PODER LEGISLATIVO

PROVINCIA DE TIERRA DEL FUEGO,
ANTÁRTIDA E ISLAS DEL ATLÁNTICO
SUR

LEGISLADORES

Nº **173** **PERÍODO LEGISLATIVO** **2006**

EXTRACTO P.E.P. MENSAJE Nº 09/06 ADJUNTANDO PROY. DE LEY DE PRESUPUESTO GENERAL PARA LA ADMINISTRACIÓN PROVINCIAL-EJERCICIO 2006-VERSIÓN "REFORMULADA".

Entró en la Sesión **08/06/06**

Girado a la Comisión Nº: **2**

Orden del día Nº:

Provincia de Tierra del Fuego, Antártida
e Islas del Atlántico Sur
República Argentina

Poder Legislativo FOLIO Nº 1/653

PODER LEGISLATIVO PRESIDENCIA
Nº 523
30.05.06
HORA: 18⁰⁰
FIRMA:

05 06 06
173 152

09

MENSAJE Nº /06

USHUAIA, 30 MAYO 2006

SRA. VICEPRESIDENTE

Me dirijo a Ud. con el objeto de remitir el Proyecto de Ley de Presupuesto General para la Administración Provincial para el Ejercicio 2006, versión "reformulada" de acuerdo a las propuestas y modificaciones tratadas en el seno de esa Comisión.

A continuación se realiza un breve resumen de las modificaciones incorporadas, las que responde a las solicitudes formuladas por los Sres. Legisladores, habiendo resultado economías por más de $ 45 millones, con lo que se disminuye en el mismo orden la necesidad de financiamiento, quedando únicamente contempladas las siguientes operatorias:

a. Asistencia financiera transitoria con el BTF por $ 16 millones, la que fuera ya otorgada y cancelada a junio de 2006 en tiempo y forma.
b. Emisión de Libramientos de Tesorería por $ 20 millones, la que fuera aprobada por Ley especial.
c. Emisión de un Bono de Cancelación de Deudas Previsionales, la que ha sido separada del Proyecto de Presupuesto para ser tratado como Ley Especial de Financiamiento

Sin otro particular, saludo a Ud. con mi mayor consideración.

Agregados: Proyecto de Ley y Anexos.

Raúl Horacio BERRONE
Ministro de Economía
Hacienda y Finanzas

HUGO OMAR CÓCCARO
GOBERNADOR

SRA.
VICEPRESIDENTE 1° EN EJERCICIO DE LA
PRESIDENCIA DE LA LEGISLATURA PROVINCIAL
LEG.D. ANGELICA GUZMAN
S/D.

Pase a mayor a Comisión Nº 2 de Presupuesto

Leg ANGELICA GUZMAN
Vicepresidente 1º A/C Presidencia
Poder Legislativo

"Las Islas Malvinas, Georgias y Sandwich del Sur, y los Hielos Continentales, son y serán Argentinos"

Poder Legislativo
FOLIO Nº 2

Modificaciones incluidas al Proyecto de Ley de Presupuesto 2006

1. Disminución de los créditos en Bienes y Servicios del 30% del Poder Ejecutivo, con excepción de Salud y Educación arrojando un total de economías de $ 22,6 millones (se adjunta anexo).
2. Eliminación de los Artículos referidos al financiamiento.
3. Nueva distribución de recursos a los Municipios eliminando las retenciones en concepto de deudas deducidas de los fondos federales, incrementando en $ 8 millones más.
4. Incorporación de una obra en Desarrollo Social: "Casa para menores judicializados" dentro del Presupuesto de Desarrollo Social en los Incisos 2 y 3.
5. Discriminación en el Anexo de Plan de Obras de los proyectos que serán ejecutados por la Dirección de Servicios Generales.
6. Incorporación de 30 vacantes en la DPOSS destinadas a la absorción del personal de Degremont, disminuyendo la reserva de 100 vacantes del Poder Ejecutivo a 70.
7. Disminución de Bienes de Uso por valor de 7 millones.
8. Adecuación de los Crédito Otros NEP en Educación a un crédito denominado "Obras de refacción y remodelación de edificios escolares" $ 2,3 millones
9. Adecuación del Presupuesto de la Justicia de acuerdo a la última Acordada – Planta y créditos.
10. Idem Poder Legislativo ajustándolo a la Resolución Nº 064/06.
11. Idem DPOSS – Planta y créditos – Personal.
12. Idem IPRA – Modifica Inciso Personal compensando con Bienes de Uso.
13. Idem IPV – Cambia conceptos de clasificación.
14. Idem IPAUSS – Cambia la composición de los recursos en 23,4 mill. Reestructura de los gastos figurativos.
15. Idem DPE – Reclasifica deuda externa por interna en un componente de la amortización de deudas.
16. Disminución de los intereses de la deuda, segunda fase del PFO por no estar aprobada aún por el Poder Legislativo.
17. Disminución de la amortización de la deuda BIRF Municipios II por tener tratamiento extra-presupuestario.
18. Disminución de Otros Pasivos: Convenio del IPV Contraparte Provincial Plan Federal por ser absorbido por el IPV.
19. Eliminación de obras:
    a. "Edificio Fiscalización para permanencia del Personal en Yacimiento Alfa y Montajes de puentes Hidrocarburos puente de acceso" $ 2,9 mill.
    b. "Nuevo Edificio Hidrocarburos" $ 2 mill.

Poder Legislativo
3
FOLIO Nº

La Legislatura de la Provincia de Tierra del Fuego, Antártida e Islas del Atlántico Sur
SANCIONA CON FUERZA DE LEY:

Título I - Presupuesto de Recursos y Gastos de la Administración Central y Organismos Descentralizados

ARTICULO 1°.- Fíjase en la suma de PESOS UN MIL CUATROCIENTOS TRES MILLONES CUATROCIENTOS CATORCE MIL QUINIENTOS VEINTE ($ 1.403.414.520.-) los gastos corrientes y gastos de capital del Presupuesto General de la Administración Pública Provincial (Administración Central y Organismos Descentralizados), para el Ejercicio 2006, con destino a las finalidades e instituciones que se indican a continuación, y analíticamente en planillas anexas que forman parte de la presente Ley:

Administración Provincial

FINALIDAD	TOTAL	GASTOS CORRIENTES	GASTOS DE CAPITAL
ADMINISTRACIÓN GUBERNAMENTAL	399.295.379	356.886.070	42.409.310
SERVICIOS DE DEFENSA Y SEGURIDAD	71.643.041	60.774.542	10.868.500
SERVICIOS SOCIALES	443.107.585	232.235.924	210.871.661
EDUCACIÓN Y CULTURA	315.067.237	291.487.360	23.579.877
SERVICIOS ECONÓMICOS	167.548.403	112.213.289	55.335.114
DEUDA PÚBLICA	6.752.873	6.752.873	0
TOTAL GENERAL	**1.403.414.520**	**1.060.350.058**	**343.064.461**

Administración Central

FINALIDAD	TOTAL	GASTOS CORRIENTES	GASTOS DE CAPITAL
ADMINISTRACIÓN GUBERNAMENTAL	399.295.379	356.886.070	42.409.310
SERVICIOS DE DEFENSA Y SEGURIDAD	71.643.041	60.774.542	10.868.500
SERVICIOS SOCIALES	220.286.009	192.982.081	27.303.928
EDUCACIÓN Y CULTURA	315.067.237	291.487.360	23.579.877
SERVICIOS ECONÓMICOS	70.413.758	63.548.027	6.865.731
DEUDA PÚBLICA	6.752.873	6.752.873	0
TOTAL GENERAL	**1.083.458.299**	**972.430.953**	**111.027.346**

Poder Legislativo
41
FOLIO Nº

Organismos Descentralizados

FINALIDAD	TOTAL	GASTOS CORRIENTES	GASTOS DE CAPITAL
SERVICIOS SOCIALES	222.821.575	39.253.843	183.567.733
SERVICIOS ECONÓMICOS	97.134.645	48.665.262	48.469.383
TOTAL GENERAL	**319.956.221**	**87.919.105**	**232.037.115**

Administración Provincial

INSTITUCION	TOTAL	GASTOS CORRIENTES	GASTOS DE CAPITAL
PODER EJECUTIVO	1.004.729.325	899.673.479	105.055.846
PODER LEGISLATIVO	24.148.609	23.595.609	553.000
PODER JUDICIAL	44.823.856	41.155.356	3.668.500
TRIBUNAL DE CUENTAS	7.924.309	6.274.309	1.650.000
FISCALÍA DE ESTADO	1.832.200	1.732.200	100.000
ORGANISMOS DESCENTRALIZADOS	319.956.220	87.919.105	232.037.115
TOTAL GENERAL	**1.403.414.520**	**1.060.350.058**	**343.064.461**

ARTICULO 2°.- Estímase en la suma de PESOS UN MIL DOSCIENTOS SESENTA Y SIETE MILLONES TRESCIENTOS DIECINUEVE MIL CUATROCIENTOS TREINTA ($ 1.267.319.430.-) el Cálculo de Ingresos de la Administración Pública Provincial (Administración Central y Organismos Descentralizados) para el Ejercicio 2006, destinado a atender los gastos fijados en el Artículo 1° de la presente Ley, de acuerdo con la distribución que se indica a continuación y al detalle que figura en planillas anexas, las que forman parte integrante de la presente Ley:

INGRESOS DE LA ADMINISTRACIÓN CENTRAL	1.001.855.116
- CORRIENTES	991.151.326
- DE CAPITAL	10.703.790
INGRESOS DE LOS ORGANISMOS DESCENTRALIZADOS	265.464.314
- CORRIENTES	94.773.912
- DE CAPITAL	170.690.402
TOTAL GENERAL	**1.267.319.430**

Poder Legislativo
FOLIO Nº 5 /

ARTICULO 3°.- Fíjase en la suma de PESOS DOS MILLONES OCHOCIENTOS TREINTA Y NUEVE MIL SEISCIENTOS OCHENTA Y TRES ($ 2.839.683.-) los importes correspondientes a los Gastos Figurativos para transacciones corrientes y de capital de la Administración Pública Provincial (Administración Central y Organismos Descentralizados), quedando en consecuencia establecido el financiamiento por Contribuciones Figurativas de la Administración Pública Provincial en la misma suma, según el detalle que figura en las planillas anexas a la presente Ley.

ARTICULO 4°.- Como consecuencia de lo establecido en los artículos precedentes, el Resultado Económico de la Administración Pública Provincial (Administración Central y Organismos Descentralizados) para el ejercicio 2006, estimado en la suma de PESOS VEINTICINCO MILLONES QUINIENTOS SETENTA Y CINCO MIL CIENTO OCHENTA ($ 25.575.180), de acuerdo al siguiente detalle y al que figura en planillas anexas a la presente Ley:

I . INGRESOS CORRIENTES	*1.085.925.238*
II. GASTOS CORRIENTES	*1.060.350.058*
III. RESULTADO ECONÓMICO	***25.575.180***
IV . INGRESOS DE CAPITAL	*181.394.192*
V . GASTOS DE CAPITAL	*343.064.462*
VI. INGRESOS TOTALES	*1.267.319.430*
VII. GASTOS TOTALES	*1.403.414.520*
VIII. RESULTADO FINANCIERO PREVIO	***-136.095.090***
IX . CONTRIBUCIONES FIGURATIVAS	*2.839.683*
X . GASTOS FIGURATIVOS	*2.839.683*
XI. RESULTADO FINANCIERO	***-136.095.090***
XII . FUENTES FINANCIERAS	*250.335.133*
XIII . APLICACIONES FINANCIERAS	*114.240.043*
XIV. FINANCIAMIENTO NETO	***136.095.090***
XV. RESULTADO FINANCIERO DEFINITIVO	***0***

ARTICULO 5°.- El Presupuesto de la Administración Pública Provincial (Administración Central y Organismos Descentralizados) para el Ejercicio 2006 contará con las Fuentes Financieras y Aplicaciones Financieras indicadas a continuación y que se detallan en planillas anexas, las que forman parte integrante de la presente Ley:

XII. FUENTES FINANCIERAS	250.335.133
-- DISMINUCIÓN DE LA INVERSIÓN FINANCIERA	10.845.000
-- ENDEUDAMIENTO PÚBLICO E INCREMENTO DE OTROS PASIVOS	237.297.105

Poder Legislativo Provincial
FOLIO N° 61

-- INCREMENTO DEL PATRIMONIO	2.193.028
XIII. APLICACIONES FINANCIERAS	114.240.043
-- INVERSIÓN FINANCIERA	30.713.289
-- AMORTIZACIÓN DE LA DEUDA Y DISMINUCIÓN DE OTROS PASIVOS	83.526.754

ARTICULO 6°.- Fíjase en la suma de PESOS OCHENTA Y TRES MILLONES QUINIENTOS VEINTISEIS MIL SETECIENTOS CINCUENTA Y CUATRO ($ 83.526.754.-) el importe correspondiente a los gastos para atender la amortización de la Deuda, de acuerdo al detalle que figura en la planilla anexa, la que forma parte integrante de la presente Ley.

ARTICULO 7°.- Estímase en la suma de PESOS DOSCIENTOS CINCUENTA MILLONES TRESCIENTOS TREINTA Y CINCO MIL CIENTO TREINTA Y TRES ($ 250.335.133.-) las Fuentes Financieras de la Administración Pública Provincial (Administración Central y Organismos Descentralizados) para el Ejercicio 2006, de acuerdo con la distribución que se indica a continuación y al detalle que figura en la planilla anexa que forma parte integrante de la presente Ley:

FUENTES FINANCIERAS DE LA ADMINISTRACIÓN CENTRAL	183.193.028
FUENTES FINANCIERAS DE ORGANISMOS DESCENTRALIZADOS	67.142.105
TOTAL DE FUENTES FINANCIERAS	250.335.133

ARTICULO 8°.- Como derivación de lo determinado en los artículos precedentes, el Financiamiento Neto de la Administración Pública Provincial (Administración Central y Organismos Descentralizados) para el ejercicio 2006, se ha estimado en la suma de PESOS CIENTO TREINTA Y SEIS MILLONES NOVENTA Y CINCO MIL NOVENTA ($ 136.095.090), de acuerdo al siguiente detalle y al que figura en planillas anexas a la presente Ley:

FINANCIAMIENTO NETO DE LA ADMINISTRACIÓN CENTRAL	83.183.212
FINANCIAMIENTO NETO DE ORGANISMOS DESCENTRALIZADOS	52.911.878
TOTAL FINANCIAMIENTO NETO	136.095.090

ARTICULO 9°.- Apruébase los Presupuestos de Gastos y el Cálculo de Recursos y Fuentes Financieras de los Organismos de Seguridad Social para el Ejercicio 2006, de acuerdo al detalle que se indica a continuación y al de las planillas anexas, las que forman parte de la

Poder Legislativo Provincial
FOLIO Nº 71

presente Ley:

CONCEPTO	TOTAL	CAJA COMPENSADORA DE POLICIA	INSTITUTO PROVINCIAL AUTARQUICO UNIFICADO DE SEGURIDAD SOCIAL
RECURSOS TOTALES	179.307.756	4.470.000	174.837.756
GASTOS TOTALES	167.471.940	4.470.000	163.001.940
RESULTADO FINANCIERO	11.835.816	0	11.835.816
FUENTES FINANCIERAS	86.464.818	0	86.464.818
APLICACIONES FINANCIERAS	98.300.634	0	98.300.634
RESULTADO FINANCIERO NETO	0	0	0

Cada uno de estos organismos podrá disponer reestructuraciones y modificaciones de sus presupuestos, con la limitación de no alterar el total aprobado precedentemente, salvo que se produzcan incrementos en la composición de los recursos específicos y/o el financiamiento, las que deberán ser autorizadas por el Poder Ejecutivo provincial.

Título II - Disposiciones Generales

ARTÍCULO 10°.- Fíjase en TRECE MIL SEISCIENTOS CUATRO (13.604) el número total de cargos de la planta de personal de la Administración Pública provincial (Administración Central y organismos descentralizados) para el Ejercicio 2006, de acuerdo a lo indicado en el detalle que obra en las planillas anexas que forman parte integrante de la presente Ley.

ARTÍCULO 11°.- Fíjase en TRESCIENTOS CUATRO (304) el número total de cargos de la planta de personal permanente de los Organismos de la Seguridad Social para el Ejercicio 2006, de acuerdo a lo indicado en el detalle que obra en las planillas anexas que forman parte integrante de la presente Ley.

ARTÍCULO 12°.- El Poder Ejecutivo provincial podrá disponer las reestructuraciones y modificaciones que considere necesarias dentro del total de erogaciones determinado en el artículo 1° de la presente Ley, pudiendo solamente ser incrementado como consecuencia de la obtención de mayores recursos o de financiamiento adicional, o bien cuando se produzcan excedentes financieros cuyo traslado de un ejercicio al siguiente lo justifique. El Poder Ejecutivo provincial

Poder Legislativo Provincial
FOLIO Nº 81

podrá realizar modificaciones presupuestarias dentro de los totales por Finalidad, salvo en las funciones Salud y Educación, con comunicación al Poder Legislativo de la Provincia, cuando las transferencias de créditos entre éstas se encuentren justificadas en razones de reasignación de prioridades de la gestión o cuando se determine niveles de sub–ejecución de alguna de ellas.
Los organismos descentralizados podrán realizar modificaciones presupuestarias con las mismas limitaciones, las que deberán ser sometidas a la ratificación por parte del Poder Ejecutivo provincial, excepto incrementar las partidas presupuestarias de personal las que deberán contar con la debida autorización legislativa.
Por su parte, los poderes Legislativo y Judicial podrán disponer reestructuraciones y modificaciones de su presupuesto dentro del total acordado en la presente Ley. A los fines de consolidar y mantener actualizados los registros contables y presupuestarios, dichos Poderes remitirán copia de los respectivos dispositivos al Ministerio de Economía, Hacienda y Finanzas.
ARTÍCULO 13º.- Facúltase al Poder Ejecutivo provincial a producir reestructuraciones orgánicas de sus jurisdicciones y programas, así como a transferir, transformar y/o suprimir cargos de la planta de personal aprobada por la presente ley, con la única limitación de no incrementar el número total de cargos ni aumentar los créditos del inciso Personal. No podrá designarse o reubicarse personal temporario, permanente o de planta política y/o gabinete, en ninguna de las reparticiones de la Administración Pública Provincial, sin que se encuentre debidamente habilitado el cargo presupuestario en forma previa a la designación del agente o funcionario.
ARTÍCULO 14º.- Las erogaciones destinadas a ser atendidas con fondos provenientes de recursos o financiamientos afectados, deberán ajustarse en cuanto a importe y oportunidad a las cifras realmente recaudadas y no podrán transferirse a ningún otro destino. En todos los casos los acuerdos, convenios o adhesiones con los organismos cedentes o administradores de dichos fondos o fuentes financieras, que impliquen ser incorporados al Presupuesto Provincial que se aprueba por la presente ley, deberán contar con la posterior comunicación a la Legislatura de la Provincia.
ARTÍCULO 16º.- La programación de la ejecución de los programas y proyectos que cuenten con financiamiento provincial se ajustará de acuerdo a las reales disponibilidades financieras que determine el Ministerio de Economía, Hacienda y Finanzas según los informes de la Tesorería General de la Provincia en coordinación con el área rectora del Sistema Presupuestario Provincial, de acuerdo a lo establecido en el Régimen de Administración Financiera de la Ley provincial 495, y adecuando las cuotas de los créditos

Poder Legislativo Provincial
91
FOLIO Nº

presupuestarios aprobados mediante la presente ley a los montos que se determinen mediante dicha metodología. Tendrán el mismo tratamiento las remesas financieras destinadas a financiar gastos o presupuestos de organismos descentralizados y demás poderes que requieran de las contribuciones o aportes de la Administración

Poder Legislativo Provincial
101
FOLIO Nº

Hidrocarburíferas y Coparticipación Federal que perciba el Gobierno de la Provincia.
b) Toda otra suma que la Comuna obtenga en ejercicio de sus facultades y atribuciones."
El incremento de los recursos que se aprueban por el presente artículo será afectado por la Comuna de Tólhuin a la ejecución de obras públicas, al desarrollo urbano y la infraestructura básica social, según las partidas aprobadas en el Presupuesto Comunal.
El Poder Legislativo podrá suspender dicho incremento, en caso que dichos recursos se apliquen a gastos corrientes o bien se incurra en incumplimiento de los objetivos del presente artículo, debiendo la Comuna remitir un informe trimestral que certifique la inversión realizada, quedando a criterio de la Cámara Legislativa la continuidad o no del mayor ingreso que se aprueba por el presente.
ARTÍCULO 21°.- No podrán adjudicarse obras o trabajos públicos, aún cuando cuenten con tratamiento presupuestario, que no posean un financiamiento específico que permita llevar a cabo la totalidad de la misma, de manera de no afectar la consecución de aquellas que ya se encuentran en proceso de ejecución.
ARTÍCULO 22°.- Autorízase al Poder Ejecutivo provincial a contratar obras, bienes y servicios mediante el sistema por "iniciativa privada", por "concesión de obra", por "compensación de deuda tributaria" y mediante otros sistemas en la modalidad denominada "llave en mano" a exclusivo riesgo del contratista. El Poder Ejecutivo reglamentará las normas específicas de dichos sistemas en función de la normativa legal preexistente, la experiencia y antecedentes jurídicos en el sector público nacional, provincial y municipal. A los fines de lo dispuesto en el presente artículo, el procedimiento se regirá de acuerdo a lo dispuesto en los Decretos Nacionales N° 966 y 967/05 y demás leyes nacionales que rigen en la materia.
ARTÍCULO 23°.- Las vacantes de personal permanente que se produzcan en cualquier jurisdicción, organismo o entidad, de la administración centralizada o descentralizada, originadas en renuncias, retiros, jubilaciones, o en razones de cualquier otra naturaleza, serán absorbidas por el Ministerio de Economía, Hacienda y Finanzas, constituyendo con ellas una reserva de cargos cuya cobertura, será atribución del Poder Ejecutivo provincial de manera de reasignarlas a las máximas prioridades para cubrir cargos de áreas críticas, con comunicación al Poder Legislativo de la Provincia.
En consecuencia, las facultades de designación o contratación de personal quedarán sujetas a razones plenamente justificadas y autorización expresa del Poder Ejecutivo provincial.

Poder Legislativo Provincial
FOLIO Nº 11

ARTÍCULO 24°.- El Poder Legislativo, el Poder Judicial de la Provincia, el Tribunal de Cuentas de la Provincia y la Fiscalía de Estado, podrán prever sus respectivas vacantes, las que deberán ser incluidas en el proyecto de Presupuesto del Ejercicio de cada organismo, pero éstas podrán ser financiadas con recursos de la Administración Central, siempre y cuando se prevean las fuentes de ingresos de recaudación propia o bien en su compensación mediante la disminución de los gastos, de manera de no incrementar las asignaciones presupuestarias que se remesan desde el Tesoro provincial.

Dicha limitación sólo podrá ser alterada cuando existan razones de fuerza mayor y expreso acuerdo del Poder Ejecutivo de la Provincia.

ARTÍCULO 25°.- En caso de registrarse una variación anual de los precios o depreciación monetaria, cuya evolución o proyección se estime mayor al DIEZ POR CIENTO (10%) anual, el Poder Ejecutivo provincial podrá ajustar los créditos presupuestarios que se aprueban por la presente Ley mediante la aplicación de coeficientes que reflejen la variación registrada en el índice de precios al consumidor – nivel general para las ciudades de Ushuaia o Río Grande, que publica la Dirección de Estadística y Censos de la Provincia, o en su defecto el que determina el Instituto Nacional de Estadística y Censos – INDEC.

Dicha actualización se encontrará condicionada a la evolución de los recursos y el financiamiento, con el fin de no alterar la regla de equilibrio presupuestario.

ARTÍCULO 26°.- El Poder Ejecutivo provincial deberá distribuir los créditos que se aprueban por esta Ley al nivel de desagregación previsto en los clasificadores presupuestarios y en las aperturas por unidad ejecutora, categorías programáticas o actividades específicas que resulten necesarias. Asimismo, podrá reestructurar los créditos del inciso Personal según surja de su distribución en función de la recomposición de los salarios, aportes y contribuciones del personal de la Administración Central y Organismos Descentralizados, así como por las adecuaciones que deriven de la reforma de estructuras ministeriales. Las mayores asignaciones presupuestarias que deriven de estos ajustes, deberán estar compensadas por la disminución de los gastos corrientes o de capital, o bien, a través del incremento de los recursos o el financiamiento, de manera de garantizar el principio de equilibrio presupuestario de cada organismo.

Dicha atribución sólo podrá estar delegada al Ministerio de Economía, Hacienda y Finanzas.

ARTÍCULO 27°.- Cuando la ejecución del total de recursos supere el cálculo previsto en la presente Ley, el Poder Ejecutivo provincial deberá remitir a la Legislatura provincial un proyecto de

Poder Legislativo Provincial
121
FOLIO Nº

distribución de dichos excedentes según los criterios y máximas prioridades que determine, procurando afectarlos a la inversión pública, la atención de las demandas sociales y el desarrollo productivo.

El Poder Legislativo de la Provincia dispondrá su aprobación o reformulación dentro de los treinta (30) días corridos desde el momento de su ingreso como asunto entrado, de manera de asegurar la continuidad de los servicios del Estado y sus instituciones, observando los principios y obligaciones que establece la Constitución de la Provincia, en especial los establecidos en el artículo 73 de la misma. De no contarse con dictamen dentro de dicho plazo, el Poder Ejecutivo provincial podrá distribuirlos o reasignarlos según los criterios y prioridades formuladas originalmente.

Quedan exceptuados para dicho cálculo o reasignación, los recursos o fondos con afectación específica, los de programas nacionales, el financiamiento afectado a obras o los que integren fondos fiduciarios o fideicomisos para obras o proyectos de inversión, así como los constituidos para el "FONDO SOCIAL DE REACTIVACIÓN PRODUCTIVA".

ARTÍCULO 28°.- El Poder Ejecutivo y los organismos descentralizados estarán obligados a informar las modificaciones presupuestarias al Poder Legislativo, así como los cambios que deriven de reasignar créditos entre jurisdicciones, la creación de nuevos programas presupuestarios, el refuerzo de partidas o el cambio de destino de los gastos. El Poder Legislativo tendrá la facultad, dentro de un plazo no mayor a TREINTA (30) días de elevada la modificación, aprobar o reformular el objeto o destino de las modificaciones solicitadas. Superado dicho plazo, y de no contar con ratificación o modificación, se tendrán por aprobadas las modificaciones practicadas por el Poder Ejecutivo y los organismos requirentes.

Quedan exceptuados de esta restricción, los fondos que cuenten con afectación específica otorgados por ley especial, o aquellos que respondan a programas o se financien con fondos federales o nacionales con aplicación o jurisdicción en el ámbito de la Provincia. Sin embargo, y a los fines de ser incorporados en el Presupuesto General, los mismos deberán ser informados a la Legislatura de la Provincia dentro de un plazo no mayor de TREINTA (30) días de suscriptos los convenios y/o percibidos los recursos, con el fin de ser incluidos en la norma presupuestaria.

ARTÍCULO 29°.- El Poder Ejecutivo provincial deberá informar a la Legislatura de la Provincia, dentro de un plazo improrrogable de SESENTA (60) días a contar desde el cierre de cada período

Poder Legislativo Provincial
FOLIO Nº 31

mensual, el estado de la ejecución presupuestaria de la Administración Central a nivel de unidades de organización y categorías programáticas, por totales por jurisdicción y total general al máximo nivel de desagregación, la recaudación de los recursos de origen nacional y provincial, el avance físico y financiero de las obras en ejecución, el estado de las licitaciones públicas, los convenios de financiamiento para programas y obras suscriptos con el Estado Nacional, Fondos Fiduciarios y demás organismos nacionales o provinciales, el listado de los anticipos financieros o con "cargo a rendir" otorgados individualizando monto, destino y responsable, situación de la tesorería, listado de obligaciones a cargo del tesoro, el stock de la deuda financiera y deuda consolidada, el detalle de los servicios de la deuda pública financiera y no financiera, las operaciones de canje de deuda y las retenciones devengadas a los fondos de Coparticipación Federal o régimen que los sustituya, evolución del gasto en personal y los gastos de funcionamiento, detalle de los recursos de afectación específica y ejecución de programas o proyectos financiados con recursos nacionales o de organismos internacionales de crédito, coparticipación de los recursos de la Ley provincial 88 de Juegos de Azar, liquidación discriminada de los fondos coparticipables a los Municipios y Comunas, inventario actualizado de los bienes patrimoniales, resumen del personal ocupado por jurisdicción, agrupamiento o escalafón, y toda otra información relacionada con el estado financiero y la evolución de los gastos y recursos de la Administración Central.

La misma obligación tendrán los organismos descentralizados y organismos descentralizados autárquicos, los que deberán remitir los respectivos informes en forma individual en dicho plazo y disponer su envío al Poder Ejecutivo provincial, el que deberá preparar un informe consolidado del conjunto de la Administración Pública Provincial, el que deberá ser remitido a la Legislatura Provincial en un plazo máximo de NOVENTA (90) días a contar desde la fecha de cierre de cada período mensual.

A los fines de asegurar su cumplimiento, facúltese al Órgano Responsable de la Coordinación de los Sistemas de Administración Financiera de la Ley Provincial 495 a resolver en forma inmediata, los problemas de registración contable y presupuestaria, mediante la reforma e implantación de sistemas de administración financiera, contabilidad pública y tesorería, acorde a lo establecido en la Constitución de la Provincia, mediante el procedimiento más ágil y conveniente de contratación, de manera de garantizar la mayor transparencia y eficiencia en la registración y procesamiento de dicha información a cargo de los órganos rectores del sistema.

Poder Legislativo Provincial
141
FOLIO Nº

A su vez, tendrá como misión establecer los criterios de funcionamiento de los sistemas para garantizar la integración, calidad de la información, el acceso libre del ciudadano, facilitar el control de los organismos de fiscalización y la transparencia de las cuentas públicas, para lo cual establecerá las normas y procedimiento de aplicación al conjunto de la Administración Provincial.

ARTÍCULO 30°.- Los convenios suscriptos entre el Poder Ejecutivo provincial con las empresas y/o consorcios que explotan recursos hidrocarburíferos, que acuerden la cancelación de deudas tributarias y de regalías anteriores al presente ejercicio, deberán contar con una cláusula de compromiso de ambas partes para implementar un sistema de control y evaluación del impacto ambiental de la actividad en la Provincia. Los recursos destinados a su cumplimiento serán deducidos del monto total de dichos acuerdos y serán incluidos como anexos de dichos convenios, estableciendo los términos de referencia, cláusulas contractuales, plan de tareas y sistemas de control, acompañados de los presupuestos de gastos y el cronograma de ejecución.

Los saldos resultantes de dichos acuerdos podrán ser aplicados a la integración de fideicomisos o financiamiento que se coordine con los Municipios, en las proporciones que se ajusten a convenio, para la ejecución de obras y/o programas destinados a resolver la problemática de infraestructura y el desarrollo urbano, el saneamiento ambiental, y demás proyectos de inversión que contribuyan a atender la demanda habitacional.

ARTÍCULO 31°.- El Poder Ejecutivo Provincial deberá incluir analíticamente las modificaciones o adecuaciones presupuestarias del Presupuesto del Poder Legislativo aprobadas por la Resolución de Cámara N° 064/06.

ARTÍCULO 32°.- Comuníquese al Poder Ejecutivo Provincial.

Raúl Horacio BERRONE
Ministro de Economía
Hacienda y Finanzas

HUGO OMAR CÓCCARO
GOBERNADOR

Provincia de Tierra del Fuego, Antártida
e Islas del Atlántico Sur
República Argentina

Nota Nº 218/06
Letra: GOB

Poder Legislativo Provincial
FOLIO Nº 15

USHUAIA, 30 MAYO 2006

SEÑOR PRESIDENTE.

Me dirijo a Ud. con el objeto de remitir el Proyecto de Ley de Presupuesto General para la Administración Provincial para el Ejercicio 2006, versión "reformulada" de acuerdo a las propuestas y modificaciones tratadas en el seno de esa Comisión.

A continuación se realiza un breve resumen de las modificaciones incorporadas, las que responde a las solicitudes formuladas por los Sres. Legisladores, habiendo resultado economías por más de $ 45 millones, con lo que se disminuye en el mismo orden la necesidad de financiamiento, quedando únicamente contempladas las siguientes operatorias:

a. Asistencia financiera transitoria con el BTF por $ 16 millones, la que fuera ya otorgada y cancelada a junio de 2006 en tiempo y forma.
b. Emisión de Libramientos de Tesorería por $ 20 millones, la que fuera aprobada por Ley especial.
c. Emisión de un Bono de Cancelación de Deudas Previsionales, la que ha sido separada del Proyecto de Presupuesto para ser tratado como Ley Especial de Financiamiento.

Modificaciones incluidas al Proyecto de Ley de Presupuesto 2006

1. Disminución de los créditos en Bienes y Servicios del 30% del Poder Ejecutivo, con excepción de Salud y Educación arrojando un total de economías de $ 22,6 millones (se adjunta anexo).
2. Eliminación de los Artículos referidos al financiamiento.
3. Nueva distribución de recursos a los Municipios eliminando las retenciones en concepto de deudas deducidas de los fondos federales, incrementando en $ 8 millones más.
4. Incorporación de una obra en Desarrollo Social: "Casa para menores judicializados" dentro del Presupuesto de Desarrollo Social en los Incisos 2 y 3.
5. Discriminación en el Anexo de Plan de Obras de los proyectos que serán ejecutados por la Dirección de Servicios Generales.
6. Incorporación de 30 vacantes en la DPOSS destinadas a la absorción del personal de Degremont, disminuyendo la reserva de 100 vacantes del Poder Ejecutivo a 70.
7. Disminución de Bienes de Uso por valor de 7 millones.
8. Adecuación de los Crédito Otros NEP en Educación a un crédito denominado "Obras de refacción y remodelación de edificios escolares" $ 2,3 millones

Poder Legislativo Provincial
161
FOLIO Nº

9. Adecuación del Presupuesto de la Justicia de acuerdo a la última Acordada – Planta y créditos.
10. Idem Poder Legislativo ajustándolo a la Resolución Nº 064/06.
11. Idem DPOSS – Planta y créditos – Personal.
12. Idem IPRA – Modifica Inciso Personal compensando con Bienes de Uso.
13. Idem IPV – Cambia conceptos de clasificación.
14. Idem IPAUSS – Cambia la composición de los recursos en 23,4 mill. Reestructura de los gastos figurativos.
15. Idem DPE – Reclasifica deuda externa por interna en un componente de la amortización de deudas.
16. Disminución de los intereses de la deuda, segunda fase del PFO por no estar aprobada aún por el Poder Legislativo.
17. Disminución de la amortización de la deuda BIRF Municipios II por tener tratamiento extra-presupuestario.
18. Disminución de Otros Pasivos: Convenio del IPV Contraparte Provincial Plan Federal por ser absorbido por el IPV.
19. Eliminación de obras:
    a. "Edificio Fiscalización para permanencia del Personal en Yacimiento Alfa y Montajes de puentes Hidrocarburos puente de acceso" $ 2,9 mill.
    b. "Nuevo Edificio Hidrocarburos" $ 2 mill.

Sin otro particular, saludo a Ud. con mi mayor consideración.

Agregados: Proyecto de Ley y Anexos.

HUGO OMAR CÓCCARO
GOBERNADOR

SEÑOR
PRESIDENTE DE LA COMISIÓN Nº 2
DE PRESUPUESTO, HACIENDA Y FINANZAS
CDOR. DAMIÁN LÖFFLER
S/D.

PROVINCIA DE TIERRA DEL FUEGO,
ANTÁRTIDA E ISLAS DEL ATLÁNTICO SUR.

Poder Legislativo Provincial
17.1
FOLIO Nº

Presupuesto 2006
Ministerio de Economía, Hacienda y Finanzas
Dirección General de Presupuesto

SECTOR PÚBLICO PROVINCIAL NO FINANCIERO

SECTOR PÚBLICO PROVINCIAL NO FINANCIERO

PROVINCIA DE TIERRA DEL FUEGO,
ANTÁRTIDA E ISLAS DEL ATLÁNTICO SUR.

Poder Legislativo Provincial
FOLIO Nº 181

Presupuesto 2006
Ministerio de Economía, Hacienda y Finanzas
Dirección General de Presupuesto

ADMINISTRACIÓN PROVINCIAL

ADMINISTRACIÓN PROVINCIAL

"Las Islas Malvinas, Georgias y Sandwich del Sur, y los Hielos Continentales son y serán argentinas"

Poder Legislativo Provincial
FOLIO Nº 91

Esquema Ahorro Inversión Financiamiento Provincial

	Administración Central	Organismos Descentralizados	Total AC + OD
I . INGRESOS CORRIENTES	*991.151.326*	*94.773.912*	*1.085.925.238*
II. GASTOS CORRIENTES	*972.430.953*	*87.919.105*	*1.060.350.058*
III. RESULTADO ECONÓMICO	*18.720.373*	*6.854.807*	*25.575.180*
IV . INGRESOS DE CAPITAL	*10.703.790*	*170.690.402*	*181.394.192*
V . GASTOS DE CAPITAL	*111.027.346*	*232.037.116*	*343.064.462*
VI. INGRESOS TOTALES	*1.001.855.116*	*265.464.314*	*1.267.319.430*
VII. GASTOS TOTALES	*1.083.458.299*	*319.956.221*	*1.403.414.520*
VIII. RESULTADO FINANCIERO PREVIO	*-81.603.183*	*-54.491.907*	*-136.095.090*
IX . CONTRIBUCIONES FIGURATIVAS	*629.827*	*2.209.856*	*2.839.683*
X . GASTOS FIGURATIVOS	*2.209.856*	*629.827*	*2.839.683*
XI. RESULTADO FINANCIERO	*-83.183.212*	*-52.911.878*	*-136.095.090*
XII . FUENTES FINANCIERAS	*183.193.028*	*67.142.105*	*250.335.133*
XIII . APLICACIONES FINANCIERAS	*100.009.816*	*14.230.227*	*114.240.043*
XIV. FINANCIAMIENTO NETO	*83.183.212*	*52.911.878*	*136.095.090*
XV. RESULTADO FINANCIERO DEFINITIVO	*0*	*0*	*0*

Poder Legislativo Provincial
FOLIO Nº 20

Esquema Ahorro Inversión Financiamiento Provincial

	Administración Central	Organismos Descentralizados	Total AC + OD
I. INGRESOS CORRIENTES	***991.151.326***	***94.773.912***	***1.085.925.238***
-- Tributarios	**673.167.263**	**26.981.302**	**700.148.565**
---- De Origen Provincial	*203.204.358*	*206.000*	*203.410.358*
------ Ingresos Brutos	145.533.570		145.533.570
------ Inmobiliario Rural (1)	650.000		650.000
------ Sellos	14.760.368		14.760.368
------ Otros recursos tributarios	42.260.420	206.000	42.466.420
-------- Fondo Social de Reactivación Productiva	20.586.884		20.586.884
-------- Fondo Obra "Puerto Caleta La Misión"	21.673.536		21.673.536
-------- Ley Territorial N 326 - Bomberos Voluntarios		206.000	206.000
---- De Origen Nacional	*469.962.905*	*26.775.302*	*496.738.207*
------ Distribución Secundaria Ley 23548 y modif.	353.382.031		353.382.031
------ Ley 24049 Servicios Educativos	13.455.000		13.455.000
------ Ley 24049 PO.SO.CO.	200.001		200.001
------ Ley 24049 PRO.SO.NU.	99.999		99.999
------ Impuesto a los Activos Ley 23906 Fondo Educativo	7.477		7.477
------ Impuesto a las Ganancias Obras Infr.Bas.Soc.	4.609.553		4.609.553
------ Impuesto a las Ganancias Excedente Con. Bonaerense	37.505.132		37.505.132
------ Impuesto a las Ganancias Ley 24.699	6.175.500		6.175.500
------ Impuesto a los Bienes Personales No Incluido al proc económico o/afec	13.643.237		13.643.237
------ Fondo Compensador Desequilibrios Fiscales	36.000.098		36.000.098
------ Reg. Simplificado p/ Pequeños Contribuyentes	3.180.382		3.180.382
------ Imp. Combustibles Líquidos Obras de Infraestructura	1.704.495		1.704.495
------ Imp. Combustibles Líquidos Vialidad Provincial		4.200.000	4.200.000
------ Imp. Combustibles Líquidos F.E.D.E.I.		1.432.232	1.432.232
------ Imp. Combustibles Líquidos FO.NA.VI		15.375.301	15.375.301
------ Consumo de Energía Eléctrica Ley Nº 24.065 - Compensación de Tarifas		3.300.000	3.300.000
------ Consumo de Energía Eléctrica Ley Nº 24.065 - FEDEI		2.467.769	2.467.769
-- No tributarios excepto (a) y (b)	**286.702.405**	**2.101.101**	**288.803.506**
---- Recursos No Tributarios	*87.482.592*	*2.101.101*	*89.583.693*
---- Regalías Hidrocarburíferas	*199.219.813*		*199.219.813*
-- Venta de Bienes y Servicios de la Administración Pública (a)	**6.710.269**	**23.253.607**	**29.963.876**
---- Actividades de Ventas de bienes y Prestación de servicios	*6.710.269*	*23.253.607*	*29.963.876*
-- Ingresos de Operación (sin movimiento)		**42.437.902**	**42.437.902**
---- Actividades de Prod. de Empresas Públicas		*42.437.902*	*42.437.902*
-- Rentas de la Propiedad (b)	**106.251**		**106.251**
---- Recursos No Tribut.provenientes de Intereses Cobrados	*106.251*		*106.251*
-- Transferencias Corrientes (de Org.no Cons.Pres.)	**24.465.139**		**24.465.139**
---- Aportes No Reinteg.p/financ. Erogaciones Corrientes	*16.447.197*		*16.447.197*
---- ATN p/financ. Erogaciones Corrientes	*8.000.000*		*8.000.000*
---- Otras (Recupero Fondo Fiduciario Banco Provincia)	*17.942*		*17.942*
II. GASTOS CORRIENTES	***972.430.953***	***87.919.105***	***1.060.350.058***
-- Gastos de Consumo (excepto bien de capital)	**644.101.102**	**85.516.500**	**729.617.602**
---- Personal	*539.258.903*	*53.265.282*	*592.524.185*

Legislativo Provincial
FOLIO Nº 21

Esquema Ahorro Inversión Financiamiento Provincial

	Administración Central	Organismos Descentralizados	Total AC + OD
---- *Bienes de consumo*	*40.266.834*	*13.947.227*	*54.214.061*
---- *Servicios no Personales*	*64.575.366*	*18.303.991*	*82.879.357*
-- Rentas de la Propiedad	**6.752.873**	**394.655**	**7.147.528**
---- *Intereses y Gastos de la Deuda*	*6.752.873*	*394.655*	*7.147.528*
-- Transferencias Corrientes	**321.576.978**	**2.007.950**	**323.584.928**
---- *Al Sector Privado*	*107.170.402*	*1.747.950*	*108.918.352*
------ Jubilaciones y Pensiones	7.045.046		7.045.046
------ Becas	3.130.000		3.130.000
------ Ayudas Sociales a Personas (incluye Programas de Empleo)	61.387.356		61.387.356
------ Enseñanza Privada	29.410.000		29.410.000
------ Otros	6.198.000	1.747.950	7.945.950
---- *Al Sector Público*	*214.406.576*	*260.000*	*214.666.576*
------ Coparticipación a Municipios	210.422.976		210.422.976
------ Otros	3.983.600	260.000	4.243.600
III. RESULTADO ECONÓMICO	***18.720.373***	***6.854.807***	***25.575.180***
IV . INGRESOS DE CAPITAL	***10.703.790***	***170.690.402***	***181.394.192***
-- Recursos Propios de Capital	**8.000.000**	**1.000.000**	**9.000.000**
---- *Venta de Activo Fijo*	*8.000.000*	*1.000.000*	*9.000.000*
-- Transferencias de Capital	**2.500.000**	**139.694.232**	**142.194.232**
---- *Aportes No Reinteg.p/financiar Erog.de Capital*	*2.500.000*	*5.000.000*	*7.500.000*
---- *Erogaciones de Capital / Aportes Programas Federales*		*120.674.232*	*120.674.232*
---- *Otras transferencias de Capital (Prog Des. Muni II Birf 3860)*		*14.020.000*	*14.020.000*
-- Disminución de la Inversión Financiera	**203.790**	**29.996.170**	**30.199.960**
---- *Venta de Títulos y Valores*	*203.790*		*203.790*
---- *Recupero de Préstamos*		*29.996.170*	*29.996.170*
V . GASTOS DE CAPITAL	***111.027.346***	***232.037.116***	***343.064.462***
-- Inversión Real Directa	**105.853.218**	**232.037.116**	**337.890.334**
---- *Bienes Preexistentes*	*750.000*	*1.578.921*	*2.328.921*
---- *Construcciones*	*68.416.226*	*204.531.685*	*272.947.911*
---- *Maquinaria y equipo*	*33.037.203*	*25.761.760*	*58.798.963*
---- *Equipo de seguridad*	*840.000*	*65.000*	*905.000*
---- *Otros*	*2.809.789*	*99.750*	*2.909.539*
-- Transferencias de Capital	**5.174.128**		**5.174.128**
---- *Al Sector Privado*	*797.000*		*797.000*
---- *Al Sector Público*	*4.377.128*		*4.377.128*
------ Subsidios a Municipios	4.077.128		4.077.128
------ Otros	300.000		300.000
VI. INGRESOS TOTALES	***1.001.855.116***	***265.464.314***	***1.267.319.430***
VII. GASTOS TOTALES	***1.083.458.299***	***319.956.221***	***1.403.414.520***
VIII. RESULTADO FINANCIERO PREVIO	***-81.603.183***	***-54.491.907***	***-136.095.090***
IX . CONTRIBUCIONES FIGURATIVAS	***629.827***	***2.209.856***	***2.839.683***
-- Con Recursos de Administración Central		**2.209.856**	**2.209.856**
-- Con Recursos de Organismos Descentralizados	**629.827**		**629.827**
X . GASTOS FIGURATIVOS	***2.209.856***	***629.827***	***2.839.683***

PROVINCIA DE TIERRA DEL FUEGO
ANTÁRTIDA E ISLAS DEL ATLÁNTICO SUR.

Poder Legislativo Provincial
FOLIO Nº 221

6

Esquema Ahorro Inversión Financiamiento Provincial

	Administración Central	Organismos Descentralizados	Total AC + OD
-- Afect. Rec. de Adm. Central a Org. Descentralizados	2.209.856		2.209.856
-- Afect. Rec. de Org. Descentralizados a Adm. Central		629.827	629.827
XI. RESULTADO FINANCIERO	*-83.183.212*	*-52.911.878*	*-136.095.090*
XII. FUENTES FINANCIERAS	*183.193.028*	*67.142.105*	*250.335.133*
-- Disminución de la Inversión Financiera		10.845.000	10.845.000
---- *Disminución de Otros Activos Financieros*		*10.845.000*	*10.845.000*
-- Endeudamiento Público e Incremento de Otros Pasivos	181.000.000	56.297.105	237.297.105
---- *Aportes Reintegrables*	*16.000.000*	*35.399.500*	*51.399.500*
---- *Colocación y reconversión de deuda de corto y largo plazo*	*145.000.000*	*20.897.605*	*165.897.605*
------ Bono cancelación de deuda previsional	145.000.000		145.000.000
---- *Emisión de libramientos de pago diferido*	*20.000.000*		*20.000.000*
-- Incremento del Patrimonio (sin movimiento)	2.193.028		2.193.028
XIII. APLICACIONES FINANCIERAS	*100.009.816*	*14.230.227*	*114.240.043*
-- Inversión Financiera	20.299.007	10.414.282	30.713.289
---- *Incremento de Otros Activos Financieros*	*20.299.007*	*10.414.282*	*30.713.289*
-- Amortización de la Deuda y Disminución de Otros Pasivos	79.710.809	3.815.945	83.526.754
---- *Amortización de la Deuda Original*	*79.710.809*	*3.815.945*	*83.526.754*
XIV. FINANCIAMIENTO NETO	*83.183.212*	*52.911.878*	*136.095.090*
XV. RESULTADO FINANCIERO DEFINITIVO	*0*	*0*	*0*

Legislativo Provincial
FOLIO N° 23

Detalle de las Transferencias por Concepto e Institucional Administración Central 2006

Jurisdicción	Unidad de Ejecutora	Concepto
Ministerio de Coordinación de Gabinete y Gobierno	Unidad de Ministro	Aporte a modo de colaboración para financiar gastos de pasajes, estadía, auspicios, etc.
	Secretaría de Trabajo	Becas - Programa: Planes de Empleo
	Subsecretaria de Modernización del Estado	Financiar curso de actualización Adm. e informática destinado al personal de la Adm. Pública.
	Dirección Provincial de Defensa Civil	Transferencias al sector privado para financiar gastos de capital. Subsidios bomberos voluntarios de la Provincia
	Secretaría de Seguridad	Programa: Peculio destinado para Unidades de Detención Provincial.
Ministerio de Economía	Secretaría de Contrataciones y Abastecimiento	Subsidios no reintegrables destinados a personas. Subsidios no reintegrables destinados a personas. Alimentos destinados a comedores escolares de la ciudad de Ushuaia, Río Grande y Tolhuin
	Dirección Provincial de Hidrocarburos	A la Organización Federal de Provincias Productoras Hidrocarburos (OFEPPHI)
	Obligaciones a cargo del Tesoro	Programa Planes Crece Gastos corrientes Plan Crece Joven – Talleres UNICAP Programa Planes Crece Gastos de capital Plan Crece Joven – Talleres UNICAP - Bienes preexistentes generales - Equipo de seguridad destinados al mantenimiento del orden Público. Coparticipación a los Municipios
	Subsecretaría de Planeamiento	Becas para investigación.
Ministerio de Obras y Servicios	Coordinación Programas	Becas

Poder Legislativo Provincial
241
FOLIO Nº

Públicos	Nacionales	
Ministerio de Educación	Dirección Gral de Administración	Pago a la Asociación Pingüinera por Convenio de la Escuela Provincial 38 de la Antártida.
	Supervisión EGB1 y 2	Convenio con la Dirección Nacional del Antártico. Transferencias Establecimientos Públicos de Gestión Estatal para adquisición de elementos.
	Supervisión EGB3 Polimodal y TTP	Transferencias a Establecimientos Públicos de Gestión Estatal para adquisición de elementos.
	Supervisión de Educación Superior	Aportes a Establecimientos Públicos de la Gestión Privada.
		Aportes a Establecimientos Públicos de la Gestión Privada. Equipamiento Docente. Prestamos Universitarios. Becas sin devolución.
	Secretaria de Cultura	Ayuda Social de Personas.
	Secretaria de Planeamiento	Aportes Estatal a Establecimientos Públicos de la Gestión Privada.
	Subsecretaría de Deportes	Subsidios no reintegrables destinados a instituciones sin fines de lucro. Transferencias para Instituciones Culturales y Sociales sin fines de lucro.
Ministerio de Salud	Subsecretaria de Salud Pública	Atención en centros de mayor complejidad de pacientes carentes de recursos Alojamiento y racionamiento pacientes derivados. Prestaciones farmacéuticas a pacientes carentes de recursos. Prestaciones especiales a pacientes carentes de recursos. Traslados aéreos sanitarios privados (evacuaciones) Traslados aéreos sanitarios privados (derivaciones)
Secretaría de Desarrollo Social	Dirección Gral de Administración	Ley 389 y Subsidio Decreto 1121/81. Pensión Fueguina de Arraigo. Red - Sol. Prestaciones medicas – asistenciales R.U.P.E. Asistencias comedores infantiles

Legislativo Provincial
25
FOLIO Nº

Secretaría de Desarrollo Social	Subsecretaría de Acción Social	Tarjetas Sociales (alimentaria) Ayuda Sociales – Asistencias Varias - Familias Sustitutas – Alimentos – Alojamientos - Otros (ropa, librería, colchones, pañales, etc.) – Sepelios – Subsidios - Traslados Judiciales Módulos Alimentarios - Dietas. Materiales de construcción - Kits Escolares y guardapolvos.

PROVINCIA DE TIERRA DEL FUEGO, ANTÁRTIDA E ISLAS DEL ATLÁNTICO SUR.

COMPOSICION DEL GASTO POR INSTITUCION Y OBJETO

ADMINISTRACIÓN PROVINCIAL

			Gasto en personal	Bienes de consumo	Servicios no personales	Bienes de Uso	Transferencias	Activos financieros	Servicios de la deuda pública	Gastos figurativos	Total
Administración Central	Poder Legislativo		16.354.552	565.150	6.675.907	553.000					24.148.609
		Total	16.354.552	565.150	6.675.907	553.000					24.148.609
	Poder Judicial		37.962.677	818.286	2.239.393	3.668.500	135.000				44.823.856
		Total	37.962.677	818.286	2.239.393	3.668.500	135.000				44.823.856
	Poder Ejecutivo	Dependencia Inmediata del Poder Ejecutivo	362.739								362.739
		Ministerio de Coordinación de Gabinete y Gobierno	70.924.945	5.478.933	6.402.788	12.994.550	19.860.780		450.000		116.111.996
		Ministerio de Economía, Hacienda y Finanzas	28.905.426	7.148.510	10.994.056	5.766.608	18.291.827	642.875			71.749.302
		Ministerio de Educación y Cultura	233.962.432	5.667.880	10.640.796	23.579.877	36.886.253				310.737.237
		Ministerio de Obras y Servicios Públicos	12.269.925	830.439	6.048.589	41.957.426	57.600				61.163.979

COMPOSICION DEL GASTO POR INSTITUCION Y OBJETO

ADMINISTRACIÓN PROVINCIAL

			Gasto en personal	Bienes de consumo	Servicios no personales	Bienes de Uso	Transferencias	Activos financieros	Servicios de la deuda pública	Gastos figurativos	Total
Administración Central	Poder Ejecutivo	Ministerio de Salud	81.627.277	16.349.611	8.822.978	11.470.577	6.930.000				125.200.443
		Obligaciones del Tesoro		2.030.000	3.572.993	1.000.000	222.300.104	19.656.132	86.013.682	2.209.856	336.782.768
		Secretaría de Desarrollo Social	24.737.938	443.590	1.316.355	790.780	22.286.542				49.575.205
		Secretaría de Repr. Oficial del Gobierno en la Ciudad de Bs. As.	2.234.354	56.000	317.744	61.000					2.669.098
		Secretaría General de Gobierno	20.086.212	766.755	6.971.185	2.194.500					30.018.652
		Secretaría Legal y Técnica	2.340.917	48.580	121.682	66.400					2.577.579
		Total	477.452.165	38.820.298	55.209.166	99.881.718	326.613.106	20.299.007	86.463.682	2.209.856	1.106.948.997
	Tribunal de Cuentas		5.927.309	43.100	300.900	1.650.000	3.000				7.924.309
		Total	5.927.309	43.100	300.900	1.650.000	3.000				7.924.309

Legislativo Provincial
FOLIO N 17

COMPOSICION DEL GASTO POR INSTITUCION Y OBJETO

ADMINISTRACIÓN PROVINCIAL

			Gasto en personal	Bienes de consumo	Servicios no personales	Bienes de Uso	Transferencias	Activos financieros	Servicios de la deuda pública	Gastos figurativos	Total
Administración Central	Fiscalía de Estado		1.562.200	20.000	150.000	100.000					1.832.200
		Total	1.562.200	20.000	150.000	100.000					1.832.200
	Total		539.258.903	40.266.834	64.575.366	105.853.218	326.751.106	20.299.007	86.463.682	2.209.856	1.185.677.971
Administración Descentralizada	Organismos Descentralizados Autárquicos	Dependencia Inmediata del Poder Ejecutivo	8.719.856	1.309.476	4.681.617	7.649.615	10.000		2.529.000		24.899.564
		Ministerio de Economía, Hacienda y Finanzas	44.545.426	12.637.751	13.622.374	224.387.501	1.997.950	10.414.282	1.681.600	629.827	309.916.711
		Total	53.265.282	13.947.227	18.303.991	232.037.116	2.007.950	10.414.282	4.210.600	629.827	334.816.275
	Total		53.265.282	13.947.227	18.303.991	232.037.116	2.007.950	10.414.282	4.210.600	629.827	334.816.275
Total			592.524.185	54.214.061	82.879.357	337.890.334	328.759.056	30.713.289	90.674.282	2.839.683	1.520.494.246

Poder Ejecutivo
FOLIO Nº 08

COMPOSICION DEL GASTO POR INSTITUCION Y OBJETO

ADMINISTRACIÓN PROVINCIAL

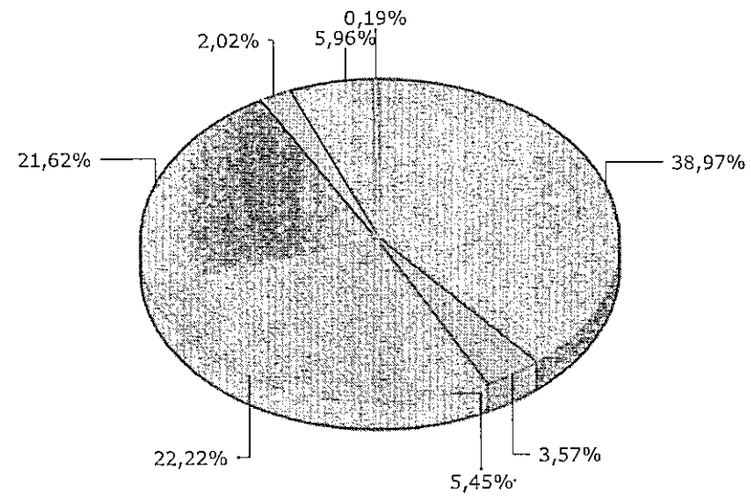

1 - Gasto en personal	592524184,8	38,97%
2 - Bienes de consumo	54214060,6	3,57%
3 - Servicios no personales	82879356,7	5,45%
4 - Bienes de Uso	337890333,9	22,22%
5 - Transferencias	328759056,1	21,62%
6 - Activos financieros	30713289,1	2,02%
7 - Servicios de la deuda pública	90674282,2	5,96%
9 - Gastos figurativos	2839683	0,19%
Total:	1520494246,4	100,00%

Poder Legislativo Provincial
FOLIO N° 29

COMPOSICION DEL GASTO POR FINALIDAD - FUNCION Y OBJETO

ADMINISTRACIÓN PROVINCIAL

		Gasto en personal	Bienes de consumo	Servicios no personales	Bienes de Uso	Transferencias	Activos financieros	Servicios de la deuda pública	Gastos figurativos	Total
1 ADMINISTRACIÓN GUBERNAMENTAL	1.1 LEGISLATIVA	32.709.104	1.130.300	13.351.814	1.106.000					48.297.218
	1.2 JUDICIAL	75.925.354	1.636.572	4.478.786	7.337.000	270.000				89.647.712
	1.3 DIRECCIÓN SUPERIOR EJECUTIVA	76.034.182	3.081.019	20.963.818	60.984.770	36.000				161.099.789
	1.5 RELACIONES INTERIORES (MUNICIPIOS Y COMUNAS)		12.600	19.600		429.000.209				429.032.409
	1.6 ADMINISTRACIÓN FISCAL	8.370.534	677.964	2.920.817	1.310.000					13.279.315
	1.7 CONTROL DE LA GESTIÓN PÚBLICA	38.523.633	483.060	2.580.863	4.748.800	26.000				46.362.356
	1.8 INFORMACIÓN Y ESTADÍSTICAS BÁSICAS	8.179.026	352.100	1.083.040	577.794	680.000	1.260.000			12.131.960
	Total	239.741.832	7.373.615	45.398.739	76.064.364	430.012.209	1.260.000			799.850.759
2 SERVICIOS DE DEFENSA Y SEGURIDAD	2.1 DEFENSA	99.982.964	7.139.916	3.071.306	21.737.000					131.931.186
	2.2 SEGURIDAD INTERIOR	10.507.618	805.280	42.000						11.354.898
	Total	110.490.582	7.945.196	3.113.306	21.737.000					143.286.084

"Las Islas Malvinas, Georgias y Sandwich del Sur, y los Hielos Continentales son y serán argentinas"

Poder Legislativo
FOLIO N 30

COMPOSICION DEL GASTO POR FINALIDAD - FUNCION Y OBJETO

ADMINISTRACIÓN PROVINCIAL

		Gasto en personal	Bienes de consumo	Servicios no personales	Bienes de Uso	Transferencias	Activos financieros	Servicios de la deuda pública	Gastos figurativos	Total
3 SERVICIOS SOCIALES	3.1 SALUD	163.254.554	34.099.222	18.609.156	22.941.154	13.860.000				252.764.086
	3.2 PROMOCIÓN Y ASISTENCIA SOCIAL	51.345.591	3.274.390	10.408.590	1.905.560	45.167.084		900.000		113.001.215
	3.3 SEGURIDAD SOCIAL	2.863.520	393.050	366.321	528.000	6.240.000				10.390.891
	3.4.1 EDUCACIÓN ELEMENTAL	173.638.796	2.190.930	6.684.910	6.972.366	40.154.000				229.641.002
	3.4.2 EDUCACIÓN MEDIA Y TÉCNICA	258.311.664	6.350.000	10.354.000	37.155.388	980.000				313.151.052
	3.4.3 EDUCACIÓN SUPERIOR Y UNIVERSITARIA	24.904.612	558.000	2.460.000	2.400.000	38.118.505				68.441.117
	3.4.4 CULTURA	1.091.474	2.518.930	1.665.882	430.000	300.000				6.006.286
	3.4.5 DEPORTE Y RECREACIÓN	9.978.318	977.900	1.516.800	202.000	220.000				12.895.018
	3.5 CIENCIA Y TÉCNICA	641.254	179.200	1.135.786	2.800.000					4.756.240
	3.6 TRABAJO	371.996	177.100	608.300	701.000	32.231.560				34.089.956

Poder Legislativo
FOLIO Nº 31

COMPOSICION DEL GASTO POR FINALIDAD - FUNCION Y OBJETO

ADMINISTRACIÓN PROVINCIAL

		Gasto en personal	Bienes de consumo	Servicios no personales	Bienes de Uso	Transferencias	Activos financieros	Servicios de la deuda pública	Gastos figurativos	Total
3 SERVICIOS SOCIALES	3.7 VIVIENDA Y URBANISMO	30.941.342	1.667.254	5.549.035	311.262.842	415.200	20.828.564			370.664.237
	3.8 AGUA POTABLE Y ALCANTARILLADO	10.883.834	2.101.200	6.800.000	66.760.766			340.000		86.885.800
	3.9 OTROS SERVICIOS URBANOS	13.020.000	2.000.000	5.652.000	14.250.000	20.000		5.058.000		40.000.000
	Total	741.246.954	56.487.177	71.810.780	469.309.076	177.706.349	20.828.564	6.298.000		1.542.686.900
4 SERVICIOS ECONÓMICOS	4.1 ENERGÍA, COMBUSTIBLES Y MINERÍA	18.715.481	18.920.102	7.581.433	59.283.694	7.663.100		10.023.200		122.187.010
	4.2 COMUNICACIONES	21.177.957	798.700	8.760.780	3.174.000					33.911.437
	4.3 TRANSPORTE	1.962.676	582.774	492.089	1.997.100					5.034.638
	4.4 ECOLOGÍA Y MEDIO AMBIENTE	10.648.176	601.860	3.642.800	3.597.000	5.600.000				24.089.836
	4.6 INDUSTRIA	1.381.183	46.900	1.565.658	17.000					3.010.740
	4.7 COMERCIO, TURISMO Y OTROS SERVICIOS	38.522.617	15.433.825	20.678.529	41.107.434	34.536.454			1.259.654	151.538.513
	4.8 SEGUROS Y FINANZAS	1.160.914	237.972	2.714.600	494.000	2.000.000	9.338.014			15.945.500

Poder Legislativo Provincial
FOLIO Nº 32

COMPOSICION DEL GASTO POR FINALIDAD - FUNCION Y OBJETO

ADMINISTRACIÓN PROVINCIAL

		Gasto en personal	Bienes de consumo	Servicios no personales	Bienes de Uso	Transferencias	Activos financieros	Servicios de la deuda pública	Gastos figurativos	Total
RVIC NOMI	Total	93.569.002	36.622.133	45.435.889	109.670.228	49.799.554	9.338.014	10.023.200	1.259.654	355.717.674
5 DEUDA PÚBLICA	5.1 SERVICIO DE LA DEUDA PÚBLICA (INTERESES Y GASTOS)						30.000.000	165.027.364	4.419.712	199.447.076
	Total						30.000.000	165.027.364	4.419.712	199.447.076
Total		1.185.048.370	108.428.121	165.758.713	675.780.668	657.518.112	61.426.578	181.348.564	5.679.366	3.040.988.493

FOLIO Nº 33

COMPOSICION DEL GASTO POR FINALIDAD - FUNCION Y OBJETO

ADMINISTRACIÓN CENTRAL

		Gasto en personal	Bienes de consumo	Servicios no personales	Bienes de Uso	Transferencias	Activos financieros	Servicios de la deuda pública	Gastos figurativos	Total
1 ADMINISTRACIÓN GUBERNAMENTAL	1.1 LEGISLATIVA	32.709.104	1.130.300	13.351.814	1.106.000					48.297.218
	1.2 JUDICIAL	75.925.354	1.636.572	4.478.786	7.337.000	270.000				89.647.712
	1.3 DIRECCIÓN SUPERIOR EJECUTIVA	76.034.182	3.081.019	20.963.818	60.984.770	36.000				161.099.789
	1.5 RELACIONES INTERIORES (MUNICIPIOS Y COMUNAS)		12.600	19.600		429.000.209				429.032.409
	1.6 ADMINISTRACIÓN FISCAL	8.370.534	677.964	2.920.817	1.310.000					13.279.315
	1.7 CONTROL DE LA GESTIÓN PÚBLICA	38.523.633	483.060	2.580.863	4.748.800	26.000				46.362.356
	1.8 INFORMACIÓN Y ESTADÍSTICAS BÁSICAS	8.179.026	352.100	1.083.040	577.794	680.000	1.260.000			12.131.960
	Total	239.741.832	7.373.615	45.398.739	76.064.364	430.012.209	1.260.000			799.850.759
2 SERVICIOS DE DEFENSA Y SEGURIDAD	2.1 DEFENSA	99.982.964	7.139.916	3.071.306	21.737.000					131.931.186
	2.2 SEGURIDAD INTERIOR	10.507.618	805.280	42.000						11.354.898
	Total	110.490.582	7.945.196	3.113.306	21.737.000					143.286.084

Poder Legislativo Provincial
FOLIO N° 34

COMPOSICION DEL GASTO POR FINALIDAD - FUNCION Y OBJETO

ADMINISTRACIÓN CENTRAL

		Gasto en personal	Bienes de consumo	Servicios no personales	Bienes de Uso	Transferencias	Activos financieros	Servicios de la deuda pública	Gastos figurativos	Total
3 SERVICIOS SOCIALES	3.1 SALUD	163.254.554	34.099.222	18.609.156	22.941.154	13.860.000				252.764.086
	3.2 PROMOCIÓN Y ASISTENCIA SOCIAL	51.345.591	3.274.390	10.408.590	1.905.560	45.167.084		900.000		113.001.215
	3.3 SEGURIDAD SOCIAL	2.863.520	393.050	366.321	528.000	6.240.000				10.390.891
	3.4.1 EDUCACIÓN ELEMENTAL	173.638.796	2.190.930	6.684.910	6.972.366	40.154.000				229.641.002
	3.4.2 EDUCACIÓN MEDIA Y TÉCNICA	258.311.664	6.350.000	10.354.000	37.155.388	980.000				313.151.052
	3.4.3 EDUCACIÓN SUPERIOR Y UNIVERSITARIA	24.904.612	558.000	2.460.000	2.400.000	38.118.505				68.441.117
	3.4.4 CULTURA	1.091.474	2.518.930	1.665.882	430.000	300.000				6.006.286
	3.4.5 DEPORTE Y RECREACIÓN	9.978.318	977.900	1.516.800	202.000	220.000				12.895.018
	3.5 CIENCIA Y TÉCNICA	641.254	179.200	1.135.786	2.800.000					4.756.240
	3.6 TRABAJO	371.996	177.100	608.300	701.000	32.231.560				34.089.956

Poder Legislativo Provincial
FOLIO N° 35

COMPOSICION DEL GASTO POR FINALIDAD - FUNCION Y OBJETO

ADMINISTRACIÓN CENTRAL

		Gasto en personal	Bienes de consumo	Servicios no personales	Bienes de Uso	Transferencias	Activos financieros	Servicios de la deuda pública	Gastos figurativos	Total
3 SERVICIOS SOCIALES	3.7 VIVIENDA Y URBANISMO		267.254	949.035	25.138.142	115.200				26.469.631
	Total	686.401.778	50.985.977	54.758.780	101.173.610	177.386.349		900.000		1.071.606.494
4 SERVICIOS ECONÓMICOS	4.1 ENERGÍA, COMBUSTIBLES Y MINERÍA	1.146.309	331.800	2.656.685	1.312.000	4.067.200		7.000.000		16.513.994
	4.2 COMUNICACIONES	21.177.957	798.700	8.760.780	3.174.000					33.911.437
	4.3 TRANSPORTE	1.962.676	582.774	492.089	1.997.100					5.034.638
	4.4 ECOLOGÍA Y MEDIO AMBIENTE	10.648.176	601.860	3.642.800	3.597.000	5.600.000				24.089.836
	4.6 INDUSTRIA	1.381.183	46.900	1.565.658	17.000					3.010.740
	4.7 COMERCIO, TURISMO Y OTROS SERVICIOS	4.406.401	11.628.873	6.047.295	2.140.362	34.436.454				58.659.385
	4.8 SEGUROS Y FINANZAS	1.160.914	237.972	2.714.600	494.000	2.000.000	9.338.014			15.945.500
	Total	41.883.614	14.228.879	25.879.907	12.731.462	46.103.654	9.338.014	7.000.000		157.165.530
5 DEUDA PÚBLICA	5.1 SERVICIO DE LA DEUDA PÚBLICA (INTERESES Y GASTOS)						30.000.000	165.027.364	4.419.712	199.447.076

Poder Legislativo Provincial
FOLIO Nº 361

COMPOSICION DEL GASTO POR FINALIDAD - FUNCION Y OBJETO

ADMINISTRACIÓN CENTRAL

		Gasto en personal	Bienes de consumo	Servicios no personales	Bienes de Uso	Transferencias	Activos financieros	Servicios de la deuda pública	Gastos figurativos	Total
DEUDA PUBLICA	Total						30.000.000	165.027.364	4.419.712	199.447.076
Total		1.078.517.806	80.533.667	129.150.731	211.706.436	653.502.212	40.598.014	172.927.364	4.419.712	**2.371.355.943**

Poder Legislativo
FOLIO Nº 37

COMPOSICION DEL GASTO POR FINALIDAD - FUNCION Y CARACTER INSTITUCIONAL
ADMINISTRACIÓN PROVINCIAL

		Administración Central	Administración Descentralizada	Total
1 ADMINISTRACIÓN GUBERNAMENTAL	1.1 LEGISLATIVA	24.148.609		24.148.609
	1.2 JUDICIAL	44.823.856		44.823.856
	1.3 DIRECCIÓN SUPERIOR EJECUTIVA	80.549.895		80.549.895
	1.5 RELACIONES INTERIORES (MUNICIPIOS Y COMUNAS)	214.516.204		214.516.204
	1.6 ADMINISTRACIÓN FISCAL	6.639.658		6.639.658
	1.7 CONTROL DE LA GESTIÓN PÚBLICA	23.181.178		23.181.178
	1.8 INFORMACIÓN Y ESTADÍSTICAS BÁSICAS	6.065.980		6.065.980
	Total	399.925.380		399.925.380
2 SERVICIOS DE DEFENSA Y	2.1 DEFENSA	65.965.593		65.965.593
	2.2 SEGURIDAD INTERIOR	5.677.449		5.677.449
	Total	71.643.042		71.643.042
3 SERVICIOS SOCIALES	3.1 SALUD	126.382.043		126.382.043
	3.2 PROMOCIÓN Y ASISTENCIA SOCIAL	56.500.607		56.500.607
	3.3 SEGURIDAD SOCIAL	5.195.446		5.195.446
	3.5 CIENCIA Y TÉCNICA	2.378.120		2.378.120

Poder Legislativo Provincial
FOLIO Nº 83

COMPOSICION DEL GASTO POR FINALIDAD - FUNCION Y CARACTER INSTITUCIONAL
ADMINISTRACIÓN PROVINCIAL

		Administración Central	Administración Descentralizada	Total
3 SERVICIOS SOCIALES	3.6 TRABAJO	17.044.978		17.044.978
	3.7 VIVIENDA Y URBANISMO	13.234.816	172.097.303	185.332.119
	3.8 AGUA POTABLE Y ALCANTARILLADO		43.442.900	43.442.900
	3.9 OTROS SERVICIOS URBANOS		20.000.000	20.000.000
	Total	220.736.009	235.540.203	456.276.212
3.4 EDUCACIÓN Y CULTURA	3.4.1 EDUCACIÓN ELEMENTAL	114.820.501		114.820.501
	3.4.2 EDUCACIÓN MEDIA Y TÉCNICA	156.575.526		156.575.526
	3.4.3 EDUCACIÓN SUPERIOR Y UNIVERSITARIA	34.220.558		34.220.558
	3.4.4 CULTURA	3.003.143		3.003.143
	3.4.5 DEPORTE Y RECREACIÓN	6.447.509		6.447.509
	Total	315.067.237		315.067.237
4 SERVICIOS ECONÓMICOS	4.1 ENERGÍA, COMBUSTIBLES Y MINERÍA	8.256.997	52.836.508	61.093.505
	4.2 COMUNICACIONES	16.955.718		16.955.718
	4.3 TRANSPORTE	2.517.319		2.517.319
	4.4 ECOLOGÍA Y MEDIO AMBIENTE	12.044.918		12.044.918

Poder Legislativo Provincial
Nº 0170 / 3

COMPOSICION DEL GASTO POR FINALIDAD - FUNCION Y CARACTER INSTITUCIONAL
ADMINISTRACIÓN PROVINCIAL

		Administración Central	Administración Descentralizada	Total
4 SERVICIOS ECONÓMICOS	4.6 INDUSTRIA	1.505.370		1.505.370
	4.7 COMERCIO, TURISMO Y OTROS SERVICIOS	29.329.693	46.439.564	75.769.257
	4.8 SEGUROS Y FINANZAS	7.972.750		7.972.750
	Total	78.582.765	99.276.072	177.858.837
5 DEUDA PÚBLICA	5.1 SERVICIO DE LA DEUDA PÚBLICA (INTERESES Y GASTOS)	99.723.538		99.723.538
	Total	99.723.538		99.723.538
Total		1.185.677.971	334.816.275	1.520.494.246

Poder Legislativo Provincial
FOLIO Nº 101

74

COMPOSICION DEL GASTO POR FINALIDAD - FUNCION Y CARACTER INSTITUCIONAL
ADMINISTRACIÓN PROVINCIAL

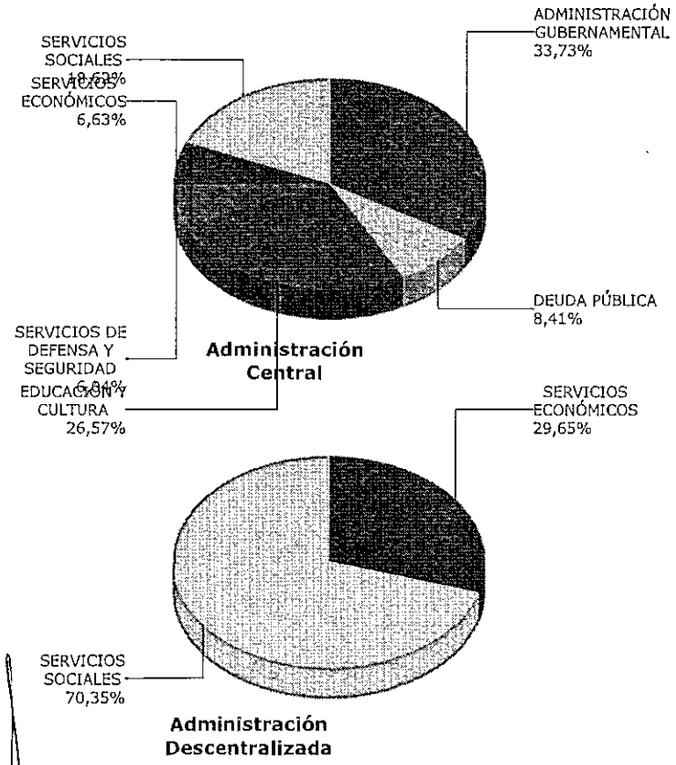

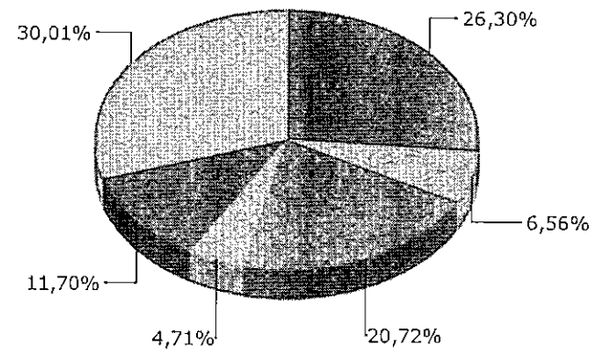

ADMINISTRACIÓN GUBERNAMENTAL	399925379,7	26,30%
DEUDA PÚBLICA	99723538,2	6,56%
EDUCACIÓN Y CULTURA	315067237,4	20,72%
SERVICIOS DE DEFENSA Y SEGURIDAD	71643041,8	4,71%
SERVICIOS ECONÓMICOS	177858837,0	11,70%
SERVICIOS SOCIALES	456276212,4	30,01%
Total:	1520494246,4	100,00%

Poder Legislativo Provincial
FOLIO Nº 14

PROVINCIA DE TIERRA DEL FUEGO, ANTÁRTIDA E ISLAS DEL ATLÁNTICO SUR.

Presupuesto 2006
Ministerio de Economía, Hacienda y Finanzas
Dirección General de Presupuesto

COMPOSICION DEL GASTO POR FINALIDAD - FUNCION Y JURISDICCIÓN / ORGANISMO

ADMINISTRACIÓN PROVINCIAL

		Poder Legislativo	Poder Judicial	Poder Ejecutivo	Tribunal de Cuentas	Fiscalía de Estado	Instituto Fueguino de Turismo	Dirección Provincial de Puertos	Instituto Provincial de Vivienda	Dirección Provincial de Vialidad	Dirección Provincial de Energía	Dirección Provincial de Obras y Servicios Sanitarios	Instituto Provincial de Regulación de Apuestas	Total
1 ADMINISTRACIÓN GUBERNAMENTAL	1.1 LEGISLATIVA	48.297.218												48.297.218
	1.2 JUDICIAL		89.647.712											89.647.712
	1.3 DIRECCIÓN SUPERIOR EJECUTIVA			161.099.789										161.099.789
	1.5 RELACIONES INTERIORES (MUNICIPIOS Y COMUNAS)			429.032.409										429.032.409
	1.6 ADMINISTRACIÓN FISCAL			13.279.315										13.279.315
	1.7 CONTROL DE LA GESTIÓN PÚBLICA			26.849.338	15.848.618	3.664.400								46.362.356
	1.8 INFORMACIÓN Y ESTADÍSTICAS BÁSICAS			12.131.960										12.131.960
	Total	48.297.218	89.647.712	642.392.811	15.848.618	3.664.400								799.850.759

Poder Legislativo Provincial
FOLIO N° 121

PROVINCIA DE TIERRA DEL FUEGO, ANTÁRTIDA E ISLAS DEL ATLÁNTICO SUR.

Presupuesto 2006
Ministerio de Economía, Hacienda y Finanzas
Dirección General de Presupuesto

COMPOSICION DEL GASTO POR FINALIDAD - FUNCION Y JURISDICCIÓN / ORGANISMO

ADMINISTRACIÓN PROVINCIAL

		Poder Legislativo	Poder Judicial	Poder Ejecutivo	Tribunal de Cuentas	Fiscalía de Estado	Instituto Fueguino de Turismo	Dirección Provincial de Puertos	Instituto Provincial de Vivienda	Dirección Provincial de Vialidad	Dirección Provincial de Energía	Dirección Provincial de Obras y Servicios Sanitarios	Instituto Provincial de Regulación de Apuestas	Total
2 SERVICIOS DE DEFENSA Y SEGURIDAD	2.1 DEFENSA			131.931.186										131.931.186
	2.2 SEGURIDAD INTERIOR			11.354.898										11.354.898
	Total			143.286.084										143.286.084
3 SERVICIOS SOCIALES	3.1 SALUD			252.764.086										252.764.086
	3.2 PROMOCIÓN Y ASISTENCIA SOCIAL			113.001.215										113.001.215
	3.3 SEGURIDAD SOCIAL			10.390.891										10.390.891
	3.4.1 EDUCACIÓN ELEMENTAL			229.641.002										229.641.002
	3.4.2 EDUCACIÓN MEDIA Y TÉCNICA			313.151.052										313.151.052

Poder Legislativo 43

PROVINCIA DE TIERRA DEL FUEGO, ANTÁRTIDA E ISLAS DEL ATLÁNTICO SUR.

Presupuesto 2006
Ministerio de Economía, Hacienda y Finanzas
Dirección General de Presupuesto

COMPOSICION DEL GASTO POR FINALIDAD - FUNCION Y JURISDICCIÓN / ORGANISMO

ADMINISTRACIÓN PROVINCIAL

		Poder Legislativo	Poder Judicial	Poder Ejecutivo	Tribunal de Cuentas	Fiscalía de Estado	Instituto Fueguino de Turismo	Dirección Provincial de Puertos	Instituto Provincial de Vivienda	Dirección Provincial de Vialidad	Dirección Provincial de Energía	Dirección Provincial de Obras y Servicios Sanitarios	Instituto Provincial de Regulación de Apuestas	Total
3 SERVICIOS SOCIALES	3.4.3 EDUCACIÓN SUPERIOR Y UNIVERSITARIA			68.441.117										68.441.117
	3.4.4 CULTURA			6.006.286										6.006.286
	3.4.5 DEPORTE Y RECREACIÓN			12.895.018										12.895.018
	3.5 CIENCIA Y TÉCNICA			4.756.240										4.756.240
	3.6 TRABAJO			34.089.956										34.089.956
	3.7 VIVIENDA Y URBANISMO			26.469.631					344.194.606					370.664.237
	3.8 AGUA POTABLE Y ALCANTARILLADO											86.885.800		86.885.800
	3.9 OTROS SERVICIOS URBANOS							40.000.000						40.000.000

Poder Legislativo Provincial
N° 10
147

28

PROVINCIA DE TIERRA DEL FUEGO, ANTÁRTIDA E ISLAS DEL ATLÁNTICO SUR.

Presupuesto 2006
Ministerio de Economía, Hacienda y Finanzas
Dirección General de Presupuesto

COMPOSICION DEL GASTO POR FINALIDAD - FUNCION Y JURISDICCIÓN / ORGANISMO

ADMINISTRACIÓN PROVINCIAL

		Poder Legislativo	Poder Judicial	Poder Ejecutivo	Tribunal de Cuentas	Fiscalía de Estado	Instituto Fueguino de Turismo	Dirección Provincial de Puertos	Instituto Provincial de Vivienda	Dirección Provincial de Vialidad	Dirección Provincial de Energía	Dirección Provincial de Obras y Servicios Sanitarios	Instituto Provincial de Regulación de Apuestas	Total
3 VICI CIAL	Total			1.071.606.494				40.000.000	344.194.606			86.885.800		1.542.686.900
4 SERVICIOS ECONÓMICOS	4.1 ENERGÍA, COMBUSTIBLES Y MINERÍA			16.513.994							105.673.016			122.187.010
	4.2 COMUNICACIONES			33.911.437										33.911.437
	4.3 TRANSPORTE			5.034.638										5.034.638
	4.4 ECOLOGÍA Y MEDIO AMBIENTE			24.089.836										24.089.836
	4.6 INDUSTRIA			3.010.740										3.010.740
	4.7 COMERCIO, TURISMO Y OTROS SERVICIOS			58.659.385			9.799.128			56.440.000			26.640.000	151.538.513
	4.8 SEGUROS Y FINANZAS			15.945.500										15.945.500
	Total			157.165.530			9.799.128			56.440.000	105.673.016		26.640.000	355.717.674

Poder Legislativo Provincial

COMPOSICION DEL GASTO POR FINALIDAD - FUNCION Y JURISDICCIÓN / ORGANISMO

ADMINISTRACIÓN PROVINCIAL

		Poder Legislativo	Poder Judicial	Poder Ejecutivo	Tribunal de Cuentas	Fiscalía de Estado	Instituto Fueguino de Turismo	Dirección Provincial de Puertos	Instituto Provincial de Vivienda	Dirección Provincial de Vialidad	Dirección Provincial de Energía	Dirección Provincial de Obras y Servicios Sanitarios	Instituto Provincial de Regulación de Apuestas	Total
5 DEUDA PÚBLICA	5.1 SERVICIO DE LA DEUDA PÚBLICA (INTERESES Y GASTOS)			199.447.076										199.447.076
	Total			199.447.076										199.447.076
Total		48.297.218	89.647.712	1.213.897.995	15.848.618	3.664.400	9.799.128	40.000.000	344.194.606	56.440.000	105.673.016	86.885.800	26.640.000	3.040.988.493

Poder Legislativo Provincial
FOLIO Nº 46

COMPOSICION DEL GASTO POR FINALIDAD - FUNCION Y JURISDICCIÓN / ORGANISMO

ADMINISTRACIÓN CENTRAL

		Poder Legislativo	Poder Judicial	Poder Ejecutivo	Tribunal de Cuentas	Fiscalía de Estado	Total
1 ADMINISTRACIÓN GUBERNAMENTAL	1.1 LEGISLATIVA	48.297.218					48.297.218
	1.2 JUDICIAL		89.647.712				89.647.712
	1.3 DIRECCIÓN SUPERIOR EJECUTIVA			161.099.789			161.099.789
	1.5 RELACIONES INTERIORES (MUNICIPIOS Y COMUNAS)			429.032.409			429.032.409
	1.6 ADMINISTRACIÓN FISCAL			13.279.315			13.279.315
	1.7 CONTROL DE LA GESTIÓN PÚBLICA			26.849.338	15.848.618	3.664.400	46.362.356
	1.8 INFORMACIÓN Y ESTADÍSTICAS BÁSICAS			12.131.960			12.131.960
	Total	48.297.218	89.647.712	642.392.811	15.848.618	3.664.400	799.850.759
SERVICIC DEFENSA EGURIDA	2.1 DEFENSA			131.931.186			131.931.186

Poder Legislativo Provincial
FOLIO Nº 47

COMPOSICION DEL GASTO POR FINALIDAD - FUNCION Y JURISDICCIÓN / ORGANISMO

ADMINISTRACIÓN CENTRAL

		Poder Legislativo	Poder Judicial	Poder Ejecutivo	Tribunal de Cuentas	Fiscalía de Estado	Total
2 SERVICIOS DE DEFENSA Y SEGURIDAD	2.2 SEGURIDAD INTERIOR			11.354.898			11.354.898
	Total			143.286.084			143.286.084
3 SERVICIOS SOCIALES	3.1 SALUD			252.764.086			252.764.086
	3.2 PROMOCIÓN Y ASISTENCIA SOCIAL			113.001.215			113.001.215
	3.3 SEGURIDAD SOCIAL			10.390.891			10.390.891
	3.4.1 EDUCACIÓN ELEMENTAL			229.641.002			229.641.002
	3.4.2 EDUCACIÓN MEDIA Y TÉCNICA			313.151.052			313.151.052
	3.4.3 EDUCACIÓN SUPERIOR Y UNIVERSITARIA			68.441.117			68.441.117
	3.4.4 CULTURA			6.006.286			6.006.286

Poder Legislativo Provincial
FOLIO N° 48

COMPOSICION DEL GASTO POR FINALIDAD - FUNCION Y JURISDICCIÓN / ORGANISMO

ADMINISTRACIÓN CENTRAL

		Poder Legislativo	Poder Judicial	Poder Ejecutivo	Tribunal de Cuentas	Fiscalía de Estado	Total
3 SERVICIOS SOCIALES	3.4.5 DEPORTE Y RECREACIÓN			12.895.018			12.895.018
	3.5 CIENCIA Y TÉCNICA			4.756.240			4.756.240
	3.6 TRABAJO			34.089.956			34.089.956
	3.7 VIVIENDA Y URBANISMO			26.469.631			26.469.631
	Total			1.071.606.494			1.071.606.494
4 SERVICIOS ECONÓMICOS	4.1 ENERGÍA, COMBUSTIBLES Y MINERÍA			16.513.994			16.513.994
	4.2 COMUNICACIONES			33.911.437			33.911.437
	4.3 TRANSPORTE			5.034.638			5.034.638
	4.4 ECOLOGÍA Y MEDIO AMBIENTE			24.089.836			24.089.836

Poder Legislativo Provincial
FOLIO Nº 49

COMPOSICION DEL GASTO POR FINALIDAD - FUNCION Y JURISDICCIÓN / ORGANISMO

ADMINISTRACIÓN CENTRAL

		Poder Legislativo	Poder Judicial	Poder Ejecutivo	Tribunal de Cuentas	Fiscalía de Estado	Total
4 SERVICIOS ECONÓMICOS	4.6 INDUSTRIA			3.010.740			3.010.740
	4.7 COMERCIO, TURISMO Y OTROS SERVICIOS			58.659.385			58.659.385
	4.8 SEGUROS Y FINANZAS			15.945.500			15.945.500
	Total			157.165.530			157.165.530
5 DEUDA PÚBLICA	5.1 SERVICIO DE LA DEUDA PÚBLICA (INTERESES Y GASTOS)			199.447.076			199.447.076
	Total			199.447.076			199.447.076
Total		48.297.218	89.647.712	2.213.897.995	15.848.618	3.664.400	2.371.355.943

Poder Legislativo Provincial
FOLIO Nº 58

COMPOSICION DEL GASTO POR ORGANISMO Y OBJETO

ADMINISTRACIÓN CENTRAL

	Gasto en personal	Bienes de consumo	Servicios no personales	Bienes de Uso	Transferencias	Activos financieros	Servicios de la deuda pública	Gastos figurativos	Total
Poder Legislativo	16.354.552	565.150	6.675.907	553.000					24.148.609
Poder Judicial	37.962.677	818.286	2.239.393	3.668.500	135.000				44.823.856
Poder Ejecutivo	477.452.165	38.820.298	55.209.166	99.881.718	326.613.106	20.299.007	86.463.682	2.209.856	1.106.948.997
Tribunal de Cuentas	5.927.309	43.100	300.900	1.650.000	3.000				7.924.309
Fiscalía de Estado	1.562.200	20.000	150.000	100.000					1.832.200
Total	539.258.903	40.266.834	64.575.366	105.853.218	326.751.106	20.299.007	86.463.682	2.209.856	1.185.677.971

Poder Legislativo Provincial
FOLIO N° 51

PROVINCIA DE TIERRA DEL FUEGO,
ANTÁRTIDA E ISLAS DEL ATLÁNTICO SUR.

Presupuesto 2006
Ministerio de Economía, Hacienda y Finanzas
Dirección General de Presupuesto

COMPOSICION DEL GASTO POR ORGANISMO Y OBJETO

ADMINISTRACIÓN DESCENTRALIZADA

	Gasto en personal	Bienes de consumo	Servicios no personales	Bienes de Uso	Transferencias	Activos financieros	Servicios de la deuda pública	Gastos figurativos	Total
Instituto Fueguino de Turismo	2.209.856	309.476	1.855.617	524.615					4.899.564
Dirección Provincial de Puertos	6.510.000	1.000.000	2.826.000	7.125.000	10.000		2.529.000		20.000.000
Instituto Provincial de Vivienda	15.470.671	700.000	2.300.000	143.062.350	150.000	10.414.282			172.097.303
Dirección Provincial de Vialidad	8.200.000	1.100.000	900.000	17.970.000	50.000				28.220.000
Dirección Provincial de Energía	8.784.586	9.294.151	2.462.374	28.985.847	1.797.950		1.511.600		52.836.508
Dirección Provincial de Obras y Servicios Sanitarios	5.441.917	1.050.600	3.400.000	33.380.383			170.000		43.442.900
Instituto Provincial de Regulación de Apuestas	6.648.252	493.000	4.560.000	988.921				629.827	13.320.000
Total	53.265.282	13.947.227	18.303.991	232.037.116	2.007.950	10.414.282	4.210.600	629.827	334.816.275

Poder Legislativo Provincial
FOLIO Nº 521

PROVINCIA DE TIERRA DEL FUEGO, ANTÁRTIDA E ISLAS DEL ATLÁNTICO SUR.

Presupuesto 2006
Ministerio de Economía, Hacienda y Finanzas
Dirección General de Presupuesto

COMPOSICION DEL GASTO POR ORGANISMO Y OBJETO

	Gasto en personal	Bienes de consumo	Servicios no personales	Bienes de Uso	Transferencias	Activos financieros	Servicios de la deuda pública	Gastos figurativos	Total
Instituto Provincial Autárquico Unificado de Seguridad Social	18.540.014	8.588.238	33.685.247	4.251.593	97.012.848	76.160.636	22.139.998	924.000	261.302.574
Caja Compensadora de Policía	100.000	10.000	150.000	210.000	4.000.000				4.470.000
Total	18.640.014	8.598.238	33.835.247	4.461.593	101.012.848	76.160.636	22.139.998	924.000	265.772.574

Poder Legislativo Provincial
FOLIO Nº 53

ADMINISTRACION CENTRAL
DISTRIBUCION DE RECURSOS COPARTICIPABLES A LAS MUNICIPALIDADES
(en pesos)

DISTRIBUCION / CONCEPTO	DISTRIBUCION PRIMARIA					DISTRIBUCION SECUNDARIA							
						Municipalidad de Ushuaia		Municipalidad de Río Grand		Comuna de Tolhuin		Adicional Tolhuin	
	Total de Recursos	Deducción de Gastos Operativos	Total de Recursos Netos	%	Masa a distribuir	Coef.	Importe	Coef.	Importe	Coef.	Importe	Coef.	Importe
IngresosTributarios	160.943.938												
Gastos operativos Dir. Rentas y Dir. Catastro		7.410.825	153.533.113	45	69.089.901	0,420	29.017.758	0,580	40.072.143				
Regalías Hidrocarburíferas	199.219.813												
Gastos operativos Dir. Hidrocarburos		5.524.506	193.695.307	20	38.739.061	0,463	17.936.185	0,537	20.802.876				
Distribución secundaria - Ley 23548 y modif.	394.067.545												
Retenciones a la coparticipación			394.067.545	25	98.516.886	0,500	49.258.443	0,500	49.258.443				
Subtotal	754.231.297	12.935.331								0,0055	4.077.128	0,0055	4.077.128
Totales	**754.231.297**	**25.870.663**	**741.295.965**		**210.422.976**		**96.212.387**		**110.133.462**		**4.077.128**		**4.077.128**

Poder Legislativo Provincial
FOLIO Nº 54

PODER EJECUTIVO	Enero 2006	Febrero 2006	Marzo 2006	Abril 2006	Mayo 2006	Junio 2006	Julio 2006	Agosto 2006	Septiembre 2006	Octubre 2006	Noviembre 2006	Diciembre 2006	TOTAL
Total Interés y Gasto de la Deuda	428.210	490.761	427.160	901.794	720.779	412.642	426.645	531.234	425.135	903.378	654.643	430.491	6.752.873
Entidades Bancarias y Financieras	428.210	383.862	415.863	410.965	450.844	412.642	426.646	427.390	414.821	449.680	416.247	430.491	5.067.661
a)Conversión de Deuda P. Bonos Garantizados	402.016	380.347	400.872	389.766	404.614	393.329	408.235	410.000	398.453	413.439	401.722	416.756	4.799.547
c)Fondo Fiduciario - PFO 2002	4.619	3.815	3.831	3.327	3.046	2.567	2.260	1.868	1.427	1.082	667	297	28.806
d) Fondo Trasnf. Sector Público - Convenio 5193	0	0	0	0	25.876	0	0	0	0	20.760	0	0	46.636
e)Fondo Fiduciario Federal de Infraestructura (1)	21.575	19.700	11.160	17.872	17.309	16.747	16.150	15.522	14.941	14.400	13.858	13.438	192.672
Deuda Externa:	0	106.899	11.298	490.829	269.935	0	0	103.845	10.314	453.697	238.396	0	1.685.212
Organismos Internacionales	0	106.899	11.298	490.829	269.935	0	0	103.845	10.314	453.697	238.396	0	1.685.212
BID 940 (Mejoramiento de Barrios)	0	106.899	0	0	0	0	0	103.845	0	0	0	0	210.744
BID 619	0	0	11.298	0	0	0	0	0	10.314	0	0	0	21.612
BID 845	0	0	0	474.457	0	0	0	0	0	437.325	0	0	911.782
BIRF 3280	0	0	0	16.372	0	0	0	0	0	16.372	0	0	32.745
BIRF 3877 (PROV. II)	0	0	0	0	0	0	0	0	0	0	0	0	0
BIRF 3860 (MUNI. II)	0	0	0	0	269.935	0	0	0	0	0	238.396	0	508.330
Amortización de Deudas y Disminución de Otros Pasivos	5.793.297	6.068.340	8.969.389	7.242.780	5.955.404	6.425.153	5.988.359	6.120.067	9.544.722	7.317.944	5.953.855	4.331.498	79.710.809
Entidades Bancarias y Financieras	1.461.799	1.363.171	4.345.095	1.714.700	1.623.906	1.643.655	1.656.862	1.667.127	1.672.657	1.789.863	1.622.357	0	20.561.193
a)Convesión de Deuda P. Bonos Garantizados	986.844	995.768	1.004.693	1.013.618	1.022.542	1.031.467	1.040.391	1.049.316	1.058.241	1.067.165	1.076.090		11.346.134
b)Fondo F.para el Desarr.Pcial - PFO.2000-no Ingreso al Canje	0	0	2.965.401	228.336	228.329	230.322	232.315	234.307	236.300	238.293	240.286		4.831.889
c)Fondo Fiduciario - PFO 2002	268.804	271.093	273.382	275.671	277.959	280.248	282.537	284.826	287.114	289.403	291.692		3.082.729
e)Fondo Trasnf. Sector Público - Convenio 5193	0	0	0	104.000	0	0	0	0	0	104.000	0		208.000
f)Fondo Fiduciario Federal de Infraestructura (1)	206.151	96.310	101.619	95.076	95.076	101.619	101.619	98.678	91.002	91.002	14.290		1.092.441
Disminución de Otros Pasivos	4.331.498	4.583.728	4.583.728	4.331.498	4.331.498	4.781.498	4.331.498	4.331.498	7.831.498	4.331.498	4.331.498	4.331.498	56.432.434
- Certificados de obras Dir. P. Vialidad-certif TCP 139/04		252.230	252.230										504.460
- Pago Deuda I.P.A.U.S.S. - Ley Prov. 676	4.331.498	4.331.498	4.331.498	4.331.498	4.331.498	4.331.498	4.331.498	4.331.498	4.331.498	4.331.498	4.331.498	4.331.498	51.977.974
Atención de sentencias Judiciales									3.500.000				3.500.000
Reparación aeronave Learjet 35						450000							450.000
Organismos Internacionales	0	121.442	40.567	1.196.583	0	0	0	121.442	40.567	1.196.583	0	0	2.717.182
BID 940 (Mejoramiento de Barrios)	0	121.442	0	0	0	0	0	121.442	0	0	0	0	242.883
BID 619	0	0	40.567	0	0	0	0	0	40.567	0	0	0	81.134
BID 845	0	0	0	1.075.633	0	0	0	0	0	1.075.633	0	0	2.151.265
BIRF 3280	0	0	0	120.950	0	0	0	0	0	120.950	0	0	241.900
BIRF 3877 (PROV. II)	0	0	0	0							0	0	0
Organismos Internacionales- Extrapresupuestario	0	0	0	0	1.802.242	0	0	0	0	0	1.802.242	0	3.604.484
BIRF 3860 (MUNI. II)	0	0	0	0	1.802.242	0	0	0	0	0	1.802.242	0	3.604.484
Total General													86.463.683

Notas (1) Incluye préstamos para obras sanitarias y obras viales.

Poder Legislativo Provincial
FOLIO Nº 35

CUADRO DE RECURSOS HUMANOS POR UNIDAD EJECUTORA
Administración Central

	Autoridades superiores	Docente Interino	Docente Titular	Penitenciarios	Pers.Seguridad	Personal Administrativo y Técnico	Personal Administrativo y Técnico - Temporario	Personal de Aero.	Personal de Gabinete	Personal de Televisión	Personal Directivo	Personal Judicial	Personal Obrero y Maestranza	Personal Obrero, Maestranza y Serv.	Personal Superior	Planta Política	Total
Poder Legislativo	19					97	95							22			233
Poder Judicial												400					400
Dependencia Inmediata del Poder Ejecutivo	4					2			6					1			13
Ministerio de Coordinación de Gabinete y Gobierno	13			151	1037	191		14	28		28			182	59		1703
Ministerio de Economía, Hacienda y Finanzas	19					488			30		70			189	135		931
Ministerio de Obras y Servicios Públicos	7					127			26		8			203	60		431
Ministerio de Educación y Cultura	5	2238	1512			240			14		12			1627	23		5671
Ministerio de Salud	5	3				1104			15	1	14			526	4		1672

Poder Legislativo Provincial
FOLIO
Nº 165

CUADRO DE RECURSOS HUMANOS POR UNIDAD EJECUTORA
Administración Central

	Autoridades superiores	Docente Interino	Docente Titular	Penitenciarios	Pers.Seguridad	Personal Administrativo y Técnico	Personal Administrativo y Técnico - Temporario	Personal de Aero.	Personal de Gabinete	Personal de Televisión	Personal Directivo	Personal Judicial	Personal Obrero y Maestranza	Personal Obrero, Maestranza y Serv.	Personal Superior	Planta Política	Total
Secretaría de Desarrollo Social	3					317			24		10			482	33		869
Secretaría General de Gobierno	7					108			5	111	14			158	53		456
Secretaría Legal y Técnica	2					18			2		11			4	11		48
Secretaría de Repr. Oficial del Gobierno en la Ciudad de Bs. As.	4					14			4		7			1	8		38
Tribunal de Cuentas	6					44							1		33	8	92
Fiscalía de Estado	2					14								2	6		24
Total	96	2241	1512	151	1037	2764	95	14	154	112	174	400	1	3397	425	8	12581

** Horas catedra Ministerio de Educación y Cultura: 412644*
*** En el Ministerio de Economía, Hacienda y Finanzas - Personal Técnico y Administrativo, se incluyen 70 vacantes correspondientes a "LEY PROVINCIAL 661 ART. 9 Y LEY PROVINCIAL 668 ART 1º"*

Poder Legislativo
FOLIO
57

CUADRO DE RECURSOS HUMANOS POR UNIDAD EJECUTORA
Administración Descentralizada

	Autoridades superiores	Personal Administrativo y Técnico	Personal de Gabinete	Personal Directivo	Personal Obrero, Maestranza y Serv.	Personal Superior	Total
Instituto Fueguino de Turismo	3	27		7	14	14	65
Dirección Provincial de Puertos	8	119		14		29	170
Instituto Provincial de Vivienda	4	79	2	54		93	232
Dirección Provincial de Vialidad	2	99		3		16	120
Dirección Provincial de Energía	1	92	4	7	3	33	140
Dirección Provincial de Obras y Servicios Sanitarios	2	66			53		121
Instituto Provincial de Regulación de Apuestas	3	129	8	7	8	20	175
Total	23	611	14	92	78	205	1023

Poder Legislativo
FOLIO N° 581

CUADRO DE RECURSOS HUMANOS POR UNIDAD EJECUTORA

Organismos de la Seguridad Social

	Autoridades superiores	Personal Administrativo y Técnico	Personal Administrativo y Técnico Transitoria	Personal Obrero, Maestranza y Serv.	Personal Obrero, Maestranza y Serv. Transitoria	Total
Instituto Provincial Autárquico Unificado de Seguridad Social	19	257	11	15	2	304
Total	19	257	11	15	2	304

Poder Legislativo Provincial
FOLIO Nº 59

ADMINISTRACION PROVINCIAL
PROYECTO DE OBRAS PÚBLICAS - PLAN DE INVERSIONES 2006
(en pesos)

Proyectos de Obra	Finalidad y Función	Ubicación Geográfica	Tiempo estimado de ejecución	Costo Total del proyecto	Inversión		Financiación		Breve descripción
					2006	2007	propia	a gestionar	
PODER JUDICIAL									
CABLEADO EDIFICIO CONGRESO NACIONAL	1,2	USHUAIA		330.000	330.000		1.1		
SISTEMA DE ALARMA EDIFICIO CONGRESO NACIONAL	1,2	USHUAIA		33.000	33.000		1.1		
PAVIMENTO EDIFICIO CONGRESO NACIONAL	1,2	USHUAIA		165.000	165.000		1.1		
RAMPA Y MURO PERIMETRAL D.J.S. (EXPTE. 11451)	1,2	USHUAIA		143.000	143.000		1.1		
DESAGÜE PATIO INTERNO D.J.S. (EXPTE. 11451)	1,2	USHUAIA		6.600	6.600		1.1		
AMPLIACIÓN DESPACHO JUECES FUERO CIVIL (EXPTE Nº 11845)	1,2	USHUAIA		16.500	16.500		1.1		
ARCHIVO ELEMENTOS SECUESTRADOS (EXPTE 7407)	1,2	USHUAIA		228.800	228.800		1.1		
AMPLIACIÓN EDIFICIO CONGRESO NACIONAL	1,2	USHUAIA		154.000	154.000		1.1		
REFACCIÓN EDIFICIOS QUE CEDE EL PODER EJECUTIVO	1,2	USHUAIA		594.000	594.000		1.1		
AMPLIACIÓN CÁMARA DE APELACIONES D.J.N.	1,2	USHUAIA		330.000	330.000		1.1		
ADECUACIÓN SEDE SUPERIOR TRIBUNAL DE JUSTICIA	1,2	USHUAIA		55.000	55.000		1.1		
PINTURA EDIFICIOS VARIOS	1,2	USHUAIA		33.000	33.000		1.1		
MANTENIMIENTO DE EDIFICIOS VARIOS	1,2	USHUAIA		22.000	22.000		1.1		
TOTAL GENERAL				**2.110.900**	**2.110.900**				
FISCALIA DE ESTADO									
Obra Programa Defensa Judicial y Administrativa	1.7	TIERRA DEL FUEGO		65.200	65.200		1.1		
TOTAL GENERAL				**65.200**	**65.200**				
TRIBUNAL DE CUENTAS									
Adquisición y Refacción de un Inmueble	1.7	TIERRA DEL FUEGO		640.000	640.000		1.1		
TOTAL GENERAL				**640.000**	**640.000**				
MINISTERIO DE COORDINACION DE GABINETE Y GOBIERNO									
OBRAS Y EQUIPAMIENTO VARIOS- POLICIA PROVINCIAL	2,1	TIERRA DEL FUEGO		3.150.000	3.150.000		1.1		
HANGAR AIUMA DIRECCION PROVINCIAL DE AEROPUERTOS	4.3	TIERRA DEL FUEGO		400.000	400.000		1.1		
TOTAL GENERAL				**3.550.000**	**3.550.000**				
MINISTERIO DE ECONOMIA, HACIENDA Y FINANZAS									
Construccion en bienes de dominio publico (Sub-sec-Recursos Naturales)	4,4	Rio Grande		1.500.000	1.500.000			1.3	
Construcción Red Digital Integral de Gobierno (Obligaciones del Tesoro)	3.5			1.000.000	1.000.000		1.1		
TOTAL GENERAL				**2.500.000**	**2.500.000**				
MINISTERIO DE OBRAS Y SERVICIOS PUBLICOS									
(Direccion de Arquitectura e Ingenieria)									
REFAC. PABELLON BIM (CONV.)	3.7	RIO GRANDE		1.450.000	1.450.000		1.1		
ESTAC. MINIBUSES AEROESTAC.	3.7	USHUAIA		90.000	90.000		1.1		
REFACCION. ED. PUB. R.G. Y TOLHUIN	3.7	RG Y TOLHUIN		2.800.000	2.800.000		1.1		
RESIDENCIA POLICIAL TOLHUIN	3.7	TOLHUIN		200.000	200.000		1.1		
RED GAS TOLHUIN	3.7	TOLHUIN		800.000	800.000		1.1		
CONV. GOB.-MUNICIPALIDAD USH.	3.7	USHUAIA		4.000.000	4.000.000		1.1		
PRESIDIO TOLHUIN	3.7	USHUAIA		5.000.000	5.000.000		1.1		
PUESTO POLICIAL RUTA 3	3.7	USHUAIA		400.000	400.000		1.1		
COL. PROV. R. A. TREJO NOEL TOLHUIN	3.7	RIO GRANDE		2.013.684	151.665		1.1		
NUEVO ED. CTRO DE SALUD Nº1 USH.	3.7	USHUAIA		644.290	83.493		1.1		
EST. ELEVADORA TOLHUIN	3.7	TOLHUIN		220.192	32.749		1.1		
DEPOSITO DIRECCION DE AERONAUTICA	3.7	USHUAIA		155.766	106.387		1.1		
NUEVO ED. CAAD RIO GRANDE	3.7	RIO GRANDE		1.539.083	1.185.340		1.1		
EPEM Nº 4 R.G.	3.7	RIO GRANDE		2.579.286	2.579.286		1.1		

Poder Legislativo
FOLIO Nº 60

ADMINISTRACION PROVINCIAL
PROYECTO DE OBRAS PÚBLICAS - PLAN DE INVERSIONES 2006
(en pesos)

Proyectos de Obra	Finalidad y Función	Ubicación Geográfica	Tiempo estimado de ejecución	Costo Total del proyecto	Inversión		Financiación		Breve descripción
					2006	2007	propia	a gestionar	
AMP. Y REF. ED. RENTAS RIO GRANDE	3.7	RIO GRANDE		563.430	130.858		1.1		
AMP. JIN. DE INFANTES ZHIOSHI TOLHUIN	3.7	TOLHUIN		108.250	108.250		1.1		
NUEVO HOSPITAL RIO GRANDE	3.7	RIO GRANDE		6.600.480	2.305.948	2.075.127	1.1		
ESC. DE GASTRONOMIA EX-YAGANES	3.7	RIO GRANDE		4.435.324	2.000.000	2.435.324	1.1		
NUEVO ED. HIDROCARBUROS	3.7	RIO GRANDE		1.500.000	1.500.000		1.1		
REFACCION. ED. PUB. USHUAIA	3.7	USHUAIA		3.000.000	3.000.000		1.1		
OBRAS A EJECUTAR CON LA DIRECCION DE SERVICIOS GENERALES									
ESCAL. EMERG. OFIC. 60 VIV.	3.7	USHUAIA		50.000	50.000		1.1		
REFACCION. ED. PUB. USHUAIA	3.7	USHUAIA		800.000	800.000		1.1		
AMP. SEC. HAC. CASA GOB.	3.7	USHUAIA		100.000	100.000		1.1		
REMOD. Y AMP. CTRO POLIVALENTE R.G.	3.7	RIO GRANDE		1.314.130	194.778		1.1		
SUB TOTAL				**40.363.915**	**29.070.761**	**4.512.458**			
UNIDAD EJECUTORA PROVINCIAL									
LIC. PÚBLICA NAC. Bº CABO PEÑA	3.7	RIO GRANDE		5.774.613	4.619.690	1.154.923		1.3	
LIC. PÚBLICA NAC. Bº KAUPEN	3.7	USHUAIA		5.359.483	4.287.586	1.071.897		1.3	
REDETERMIACNIÓN PRECIOS 20% OBRAS Bº CABO PEÑA	3.7	RIO GRANDE		1.154.923	461.969	692.954		1.3	
REDETERMINACIÓN PRECIOS 20% OBRAS Bº KAUPEN	3.7	USHUAIA		1.071.897	428.759	643.138		1.3	
REDETERMIACNIÓN PRECIOS OBRAS Bº RECONQUISTA R.G.	3.7	RIO GRANDE		101.830	101.830			1.3	
EQUIPAMIENTO COMUNITARIO OBRA MEJORAMIENTO DEL Bº TEXTIL	3.7	RIO GRANDE		129.595	39.467		1.1		
REDETER. EQUIPAMIENTO COMUNITARIO OBRA MEJ. Bº TEXTIL	3.7	RIO GRANDE		5.921	5.921		1.1		
CUARTEL BOMBERO VOLUNNTARIOS CHACRA II	3.7	RIO GRANDE		550.314	253.134		1.1		
REDETER EQUIPAM.CUARTEL BOMBEROS VOLUNTARIOS CHACRA II	3.7	RIO GRANDE		52.970	52.970		1.1		
SEDE ARA GRAL. BELGRANO	3.7	RIO GRANDE		168.822	135.057		1.1		
REDETER PREVISTA SEDE ARA GRAL. BELGRANO	3.7	RIO GRANDE		20.259	20.259		1.1		
READECUACIÓN SERV. GAS Bº LA CANTERA Y S. V. PAUL	3.7	USHUAIA		47.000	37.600		1.1		
REDETERM. PREV.READEC.SERV.GAS Bº LA CANTERA Y S.V PAUL	3.7	USHUAIA		5.640	5.640		1.1		
REDETERM. GIMNASIO ESC. Nº 2/27 Y JARDÍN 4	3.7	TOLHUIN		89.332	89.332		1.1		
INSTALAC. SERV. GAS MZO. 118/119 Bº KAUPEN	3.7	USHUAIA		179.226	7.357		1.1		
REDETERM. PREV.INSTAC.DE SERV DE GAS MZO.118Y119 KAUPEN	3.7	USHUAIA		1.104	1.104		1.1		
JUBILADOS ANTU RUCA USHUAIA	3.7	USHUAIA		198.320	198.320		1.1		
READECUACIÓN SERV. GAS Bº LA CANTERA Y S. V. PAUL	3.7	USHUAIA		100.000	100.000	1.290.000	1.1		
NÚCLEOS HUMEDOS RED ENERGÍA ELECT. Y ALUM PUBL. Bº KAUPEN	3.7	USHUAIA		1.590.000	200.000		1.1		
MÓDULOS HABITAC. TRANSPORTABLES Bº KAUPEN	3.7	USHUAIA		315.000	215.000		1.1		
REGULARIZACIÓN DOMINIAL Bº CABO PEÑA	3.7	RIO GRANDE		150.000	150.000	90.000	1.1		
VEREDAS Y DARSENAS Bº RECONQUISTA R. G	3.7	RIO GRANDE		390.000	200.000	100.000	1.1		
ARBOLADOS Bº RECONQUISTA R.G.	3.7	RIO GRANDE		280.000	180.000		1.1		
ALUMBRADO PÚBLICO Bº RECONQUISTA	3.7	RIO GRANDE		60.000	60.000		1.1		
INFRAESTRCUTURA COMPLEMENTARIA SEDE VECINAL Bº KAREKEN TOLHUIN	3.7	TOLHUIN		600.000	500.000		1.1		
CAPILLA SAN JOSÉ OBRERO	3.7	USHUAIA		350.000	185.000		1.1		
				18.746.246	**12.535.994**	**190.000**			
TOTAL MINISTERIO DE OBRAS Y SERVICIOS PUBLICOS				**59.110.161**	**41.606.755**	**4.702.458**			
MINISTERIO DE EDUCACION									
AULAS JARDIN 18 *	34	USHUAIA		320.000	320.000			1.3	
EPEN Nº 5 S/ CALLE JUANA FADUL *	34	USHUAIA		1.500.000	1.500.000			1.3	
REGULARIZACION GAS ESCUELA 15	34	USHUAIA		100.000	100.000		1.1		
SUM JARDIN 16 *	34	RIO GRANDE		600.000	600.000			1.3	
SUM JARDIN 17 *	34	RIO GRANDE		800.000	800.000			1.3	
SUM JARDIN 11 *	34	RIO GRANDE		600.000	600.000			1.3	
SUM JARDIN 21 *	34	RIO GRANDE		800.000	800.000			1.3	
AMPLIACION JARDIN 6 *	34	RIO GRANDE		700.000	700.000			1.3	
AMPLIACION JARDIN 5 *	34	RIO GRANDE		950.000	950.000			1.3	

"Las Islas Malvinas, Georgias y Sandwich del Sur, y los Hielos Continentales son y serán argentinos"

Poder Legislativo Provincial
FOLIO Nº 61

ADMINISTRACION PROVINCIAL
PROYECTO DE OBRAS PÚBLICAS - PLAN DE INVERSIONES 2006
(en pesos)

Proyectos de Obra	Finalidad y Función	Ubicación Geográfica	Tiempo estimado de ejecución	Costo Total del proyecto	Inversión		Financiación		Breve descripción
					2006	2007	propia	a gestionar	
AMPLIACION ESCUELA Nº 26 *	34	RIO GRANDE		1.400.000	1.400.000			1.3	
REFACCION ESCUELA Nº 5	34	TOLHUIN		80.000	80.000		1.1		
REFAC. ESCUELA Nº 6 LAGO ESC.	34	TOLHUIN		70.000	70.000		1.1		
EPEM 4	34	RIO GRANDE		550.000	550.000		1.1		
ESCUELA ARTES Y OFICIOS	34	RIO GRANDE		4.465.194	4.365.194		1.1		
OBRAS REFACCION Y REMODELACION ESCUELAS - CREDITOS OTROS NEP	34	TIERRA DEL FUEGO		2.330.183	2.330.183		1.1		
TOTAL GENERAL				**15.265.377**	**15.165.377**		1.1		
MINISTERIO DE SALUD									
NUEVO CENTRO SALUD *	3,1			760.000	760.000			1.3	
NUEVO CENTRO SALUD Nº 3 *	3,1			600.000	600.000			1.3	
UPS Sala Radiología H.R.U. *	3,1	USHUAIA		240.000	240.000			1.3	
AMPLIAC. SALA TOMOGRAFO *	3,1	USHUAIA		120.000	120.000			1.3	
CENTRO HEMOTERAPIA HRRG	3,1	RIO GRANDE		60.000	60.000		1.1		
CENTRO SALUD TOLHUIN	3,1	TOLHUIN		1.000.000	1.000.000		1.1		
TOTAL GENERAL				**2.780.000**	**2.780.000**				
TOTAL GENERAL DE LA ADMINISTRACIÓN CENTRAL				**86.021.638**	**68.418.232**	**4.702.458**			
ORGANISMMOS DESCENTRALIZADOS									
INSTITUTO FUEGUINO DE TURISMO									
OBRAS MANTENIMIENTO VARIOS	4,7	USHUAIA		100.000	100.000		1.1		
				100.000	**100.000**				
INSITUTO PROVINCIAL DE VIVIENDA Y URBANISMO									
AMPLIACION VIV.SOCIALES - SEC. J - RENG. 1 A 4	3.7	RIO GRANDE		227.393	106.834	0	1.1		
AMPLIACION POLIDEPORTIVO TOLHUIN	3.7	TOLHUIN		692.925	264.929	0	1.1		
AMPLIACIÓN 2 DORMITORIOS EN BALBIN 2895	3.7	RIO GRANDE		25.014	25.014	0	1.1		
REDETERMINACION ESTIMADA	3.7	RIO GRANDE		316.790	101.409	0	1.1		
SALDO OBRAS VARIAS EN EJECUCIÓN	3.7	T DEL FUEGO		370.703	370.703	0	1.1		
RED ELÉCTRICA Y ALUMBRADO PUBLICO 1RA ETAPA	3.7	USHUAIA		13.350	13.350	0	1.1		
6 VIVIENDAS MZO 143	3.7	TOLHUIN		76.969	76.969	0	1.1		
CONST. RAMPA EDIF 5 DPTO PB - 60VIV -	3.7	RIO GRANDE		31.410	31.410	0	1.1		
CAPILLA SAGRADA FAMILIA - TOLHUIN	3.7	TOLHUIN		559.490	245.681	0	1.1		
PLANTA POTABILIZADORA TOLHUIN	3.7	TOLHUIN		1.680.000	392.117	0	1.1		
REDETERMINACION PLANTA POTAB	3.7	T DEL FUEGO		1.496.453	525.516	0	1.1		
OBRA BÁSICA EN EJECUCIÓN PROGRAMAD FED.	3.7			5.352.784	5.352.784	0	1.1		
150 VIVIENDAS URB.RIO PIPO R1,2,3 Y 4	3.7	USHUAIA		713.915	571.132	142.783	1.1		
10 VIVIENDAS Bº LA ANTENA	3.7	USHUAIA		158.584	110.150	48.434	1.1		
PARROQUIA COMUNIDAD SANTISIMA TRINIDAD	3.7	USHUAIA		900.000	900.000	0	1.1		
OBRAS VARIAS	3.7	PROVINCIA		502.317	85.878	416.439	1.1		
CONSTRUCCIÓN EDIF. IPV R.GDE Y REPARACIÓN IPV USHUAIA	3.7	PROVINCIA		2.500.000	1.500.000	1.000.000	1.1		
6 DUPLEX BARRIO LA ANTENA	3.7	USHUAIA		596.717,05	596.717	0	1.1		
DESARME GALPÓN DEPÓSITO IPV RG	3.7	RIO GRANDE		84.809	84.809	0	1.1		
CONVENIO VIALIDAD PCIAL/ IVP	3.7	USHUAIA		1.979.150	1.979.150	0	1.1		
REFACCIÓN EDIFICIO CHACRA II	3.7	RIO GRANDE		1.000.000	1.000.000	0	1.1		
REPARACIÓN GARIBALDI HONTE 3299 DTO A	3.7	RIO GRANDE		5.350	5.350		1.1		

Poder Legislativo
FOLIO Nº 621

ADMINISTRACION PROVINCIAL
PROYECTO DE OBRAS PÚBLICAS - PLAN DE INVERSIONES 2006
(en pesos)

Proyectos de Obra	Finalidad y Función	Ubicación Geográfica	Tiempo estimado de ejecución	Costo Total del proyecto	Inversión		Financiación		Breve descripción
					2006	2007	propia	a gestionar	
PROGRAMA INSPECCION MEJOR VIVIR Y AGRIMENSURA	3.7	PROVINCIA		609.384	275.000	0	1.1		
PROGRAMA SANEAMIENTO B°COLOMBO Y F. VARELA	3.7	USHUAIA		335.284	38.396	0	1.1		
PROGRAMA TRABAJOS DE AGRIMENSURA CHACRA XIII	3.7	RIO GRANDE		49.000	33.600	15.400	1.1		
1017 VIV.CHACRA XIII - RENGLON 4 -	3.7	RIO GRANDE		12.246.650	9.573.110	0	1.1		
1017 VIV.CHACRA XIII - RENGLON 9 -	3.7	RIO GRANDE		5.238.025	3.898.148	0	1.1		
1017 VIV.CHACRA XIII - RENGLON 5 -	3.7	RIO GRANDE		3.983.850	2.867.555	0	1.1		
1017 VIV.CHACRA XIII - RENGLON 2 -	3.7	RIO GRANDE		10.623.600	8.103.577	0	1.1		
1017 VIV.CHACRA XIII - RENGLON 12 -	3.7	RIO GRANDE		4.518.316	3.761.843	0	1.1		
1017 VIV.CHACRA XIII - RENGLON 3 -	3.7	RIO GRANDE		8.115.250	6.021.364	0	1.1		
1017 VIV.CHACRA XIII - RENGLON 7 -	3.7	RIO GRANDE		9.074.325	7.468.975	0	1.1		
1017 VIV.CHACRA XIII - RENGLON 8 -	3.7	RIO GRANDE		3.541.200	2.591.605	0	1.1		
1017 VIV.CHACRA XIII - RENGLON 6 -	3.7	RIO GRANDE		6.639.750	4.898.677	0	1.1		
1017 VIV.CHACRA XIII - RENGLON 1 -	3.7	RIO GRANDE		11.224.915	7.992.087	0	1.1		
25 VIVIENDAS SECCIÓN E RÍO GRANDE	3.7	RIO GRANDE		1.611.410	1.369.698	0	1.1		
33 VIVIENDAS SECCIÓN T TOLHUIN	3.7	TOLHUIN		2.145.000	1.635.485	0	1.1		
37 DUPLEX URBANIZACION RIO PIPO	3.7	USHUAIA		3.396.615	2.788.996	0	1.1		
50 DUPLEX URBANIZACION RÍO PIPO	3.7	USHUAIA		4.575.743	3.624.932	0	1.1		
12 VIVIENDAS - USHUAIA -	3.7	USHUAIA		890.263	734.950	0	1.1		
7 VIVIENDAS - USHUAIA -	3.7	USHUAIA		494.684	400.868	0	1.1		
11 VIVIENDAS - USHUAIA -	3.7	USHUAIA		834.900	676.113	0	1.1		
REDETERMINACIÓN ESTIMADA	3.7			4.000.000	4.000.000	0	1.1		
1017 VIV.CHACRA XIII - RENGLON 4 -	3.7	RIO GRANDE		1.532.796	507.146	666.533	1.1		
1017 VIV.CHACRA XIII - RENGLON 9 -	3.7	RIO GRANDE		697.565	262.022	246.737	1.1		
1017 VIV.CHACRA XIII - RENGLON 5 -	3.7	RIO GRANDE		507.113	188.464	169.884	1.1		
1017 VIV.CHACRA XIII - RENGLON 2 -	3.7	RIO GRANDE		1.210.102	538.505	361.634	1.1		
1017 VIV.CHACRA XIII - RENGLON 3 -	3.7	RIO GRANDE		972.834	338.730	369.877	1.1		
1017 VIV.CHACRA XIII - RENGLON 7 -	3.7	RIO GRANDE		1.154.994	512.283	414.990	1.1		
1017 VIV.CHACRA XIII - RENGLON 8 -	3.7	RIO GRANDE		465.113	198.377	141.486	1.1		
1017 VIV.CHACRA XIII - RENGLON 6 -	3.7	RIO GRANDE		731.744	247.228	281.760	1.1		
1017 VIV.CHACRA XIII - RENGLON 1 -	3.7	RIO GRANDE		1.530.689	497.885	568.564	1.1		
REDETERMINACION ESTIMADA	3.7	PROVINCIAL		869.781	609.966	259.815	1.1		
33 VIVIENDAS SECCIÓN T TOLHUIN	3.7	TOLHUIN		202.718	121.631	32.935	1.1		
30 SECCIÓN F - Bª SOBERANIA 11 VIV. USHUAIA	3.7	USHUAIA		2.413	1.448	506	1.1		
37 DUPLEX URBANIZACION RIO PIPO	3.7	USHUAIA		380.743	228.446	152.297	1.1		
50 DUPLEX URBANIZACION RÍO PIPO	3.7	USHUAIA		588.315	352.989	235.326	1.1		
150 VIVIENDAS URB. RÍO PIPO R 1,2,3 Y 4	3.7	USHUAIA		15.867.491	12.693.993	3.173.498	1.1		
10 VIVIENDAS Bº LA ANTENA	3.7	USHUAIA		768.000	500.000	268.000	1.1		
MEJOR VIVIR 40 VIV.	3.7	TOLHUIN		976.495	976.495	0	1.1		
MEJOR VIVIR	3.7	USHUAIA		6.065.200	2.065.200	4.000.000	1.1		
MEJOR VIVIR	3.7	RIO GRANDE		5.654.000	2.654.000	3.000.000	1.1		
AMPLIACIÓN Y REFACCIÓN COLEGIO MONSEÑOR ALEMAN	3.7	USHUAIA		1.050.000	1.050.000		1.1		

Poder Legislativo
FOLIO Nº 63

ADMINISTRACION PROVINCIAL
PROYECTO DE OBRAS PÚBLICAS - PLAN DE INVERSIONES 2006
(en pesos)

Proyectos de Obra	Finalidad y Función	Ubicación Geográfica	Tiempo estimado de ejecución	Costo Total del proyecto	Inversión		Financiación		Breve descripción
					2006	2007	propia	a gestionar	
CONSTRUCCIÓN GIMNASIO COLEGIO MONSEÑOR ALEMAN	3.7	USHUAIA		1.820.000	1.456.000	364.000	1.1		
CONSTRUCCIÓN CENTRO PREV. ASISTENCIAL DE LA DROGADICCIÓN	3.7	USHUAIA		1.200.000	960.000	240.000	1.1		
CONSTRUCCIÓN JARDÍN MATERNAL	3.7	USHUAIA		600.000	480.000	120.000	1.1		
PAVIMENTACIÓN Y OBRAS COMPL. ASOC. CIVIL DE KARTING	3.7	USHUAIA		700.000	700.000	0	1.1		
10 VIVIENDAS Bº LA ANTENA	3.7	USHUAIA		141.416	84.850	56.566	1.1		
URB.RÍO PIPO-INFRAESTRUCTURA IV ETAPA	3.7	USHUAIA		4.919.422	3.443.595	1.475.827	1.1		
ESTACIÓN ELEVADORA,CAÑERÍA IMP. Y COLECT.Bº MALVINAS	3.7	USHUAIA		4.509.503	3.156.652	1.352.851	1.1		
RED MEDIA,BAJA TENSIÓN Y ALUMB.PUB.-URB.R.PIPO	3.7	USHUAIA		1.800.000	1.260.000	540.000	1.1		
RED DE GAS, P.REGUL. Y GASEODUCTO - URB.RÍO PIPO	3.7	USHUAIA		1.623.387	1.136.371	487.016	1.1		
INFRA CHACRA XIII-RED AGUA, CLOACA Y GAS	3.7	RÍO GRANDE		5.815.475	4.070.833	1.744.643	1.1		
INFRA. CHACRA XIII RED PLUVIAL	3.7	RÍO GRANDE		5.424.032	3.796.823	1.627.210	1.1		
INFRA CHACRA XIII-CISTERNA Y VINCUL.ACUEDUCTO	3.7	RÍO GRANDE		2.600.000	1.820.000	780.000	1.1		
INFRA CHACRA XIII.EST,ELEV.CLOACAL Y CAÑERÍA IMP.	3.7	RÍO GRANDE		3.647.553	2.553.287	1.094.266	1.1		
INFRA. CHACRA XIII EST. REGULADORA Y GASEODUCTO	3.7	RÍO GRANDE		990.000	693.000	297.000	1.1		
INFRA. CHACRA XIII RED.DE MEDIA TENSIÓN Y BAJA Y ALUMBRADO PÚBLICO	3.7	RÍO GRANDE		2.500.000	1.750.000	750.000	1.1		
CISTERNA TOLHUIN	3.7	TOLHUIN		1.500.000	1.050.000	450.000	1.1		
INFRAESTRUCTURA URBANIZACIÓN RÍO PIPO	3.7	USHUAIA		2.400.000	1.500.000	900.000	1.1		
INFRAESTRUCTURA CHACRA XIII	3.7	RÍO GRANDE		1.850.000	1.087.500	762.500	1.1		
REDETERMINACION ESTIMADA	3.7	PROVINCIA		378.750	258.750	120.000	1.1		
Sub Total				**44.419.539**	**31.257.661**	**13.161.878**			
TOTAL GENERAL DEL I.P.V.				**199.079.931**	**142.897.350**	**29.128.774**			
DIRECCIÓN PROVINCIAL DE VIALIDAD									
RUTA PCIAL Nº 30 - AVDA. PERITO MORENO PUERTO BROWN	43	PROVINCIA		1.000.000	1.000.000		1.1		
RUTA PCIAL Nº 30 - EMPALME RUTA NACIONAL Nº 3	43	PROVINCIA		1.686.400	1.386.400		1.1		
RUTA PCIAL Nº 18 - EXRUTA H	43	PROVINCIA		760.000	760.000		1.1		
RUTA PCIAL Nº 30- OBRAS COMPLEMENTARIAS MITIGACION IMPACTO AMBIENTAL	43	PROVINCIA		790.000	790.000		1.1		
RUTA PCIAL Nº 5 - ESTANCIA FLAMENCO	43	PROVINCIA		950.000	950.000		1.1		
RUTA PCIAL Nº5 - MODIF. ACCESO EA. MARIA BEHETY	43	PROVINCIA		600.000	600.000		1.1		
OBRAS POR C.T.F.O.	43	PROVINCIA		4.000.000	4.000.000			1.3	
AVDA. ALEM - OBRA CONVENIO MUNICIPALIDAD USHUAIA	43	USHUAIA		4.000.000	4.000.000		1.1		
OBRAS CHACRA XIII	43	RIO GRANDE		2.000.000	1.600.000		1.1		
MANTENIMIENTO RED VIAL PCIAL	43	PROVINCIA		1.000.000	700.000		1.1		
MANTENIMIENTO DE EDIFICIOS RED ELECTRICA - PINTURA EDIFICIOS - DESAGUES	43	PROVINCIA		600.000	593.600		1.1		
TOTAL GENERAL DIRECCION PCIAL DE VIALIDAD				**17.386.400**	**16.380.000**	**16.380.000**			
NUEVA TERMINAL DE CARGAS USHUAIA	4,3	USHUAIA		2.000.000	2.000.000				
AMPLIACION PLAZOLETA	4,3	USHUAIA		2.000.000	2.000.000				
MUELLE SECTOR 4 - PUERTO USHUAIA	4,3	USHUAIA		1.500.000	1.500.000				
TOTAL GENERAL DIRECCIÓN PCIAL DE PUERTOS				**5.500.000**	**5.500.000**				
DIRECCIÓN PROVINCIAL DE ENERGIA									
SISTEMA DE 33 Kv. USHUAIA	4,1	USHUAIA		8.357.386	1.520.441		1.1		

Poder Legislativo
FOLIO Nº 64

ADMINISTRACION PROVINCIAL
PROYECTO DE OBRAS PÚBLICAS - PLAN DE INVERSIONES 2006
(en pesos)

Proyectos de Obra	Finalidad y Función	Ubicación Geográfica	Tiempo estimado de ejecución	Costo Total del proyecto	Inversión		Financiación		Breve descripción
					2006	2007	propia	a gestionar	
LÍNEA DE MEDIA TENSIÓN USHUAIA RANCHO HAMBRE-EQUIPAMIENTO E.T	4,1	USHUAIA		801.000	801.000		1.1		
MEDIA TENSIÓN E ILUMINACION DOBLE MAIPU 2º ETAPA (LASSERRE-ONAS)	4,1	USHUAIA		375.000	375.000		1.1		
RED B.T. E ILUMINACIÓN ZONA CALLE LOS ÑIRES	4,1	USHUAIA		150.000	150.000		1.1		
AMPLIACIÓN ILUMINACIÓN DISTINTAS AVENIDAS (YRIGOYEN, ALEM)	4,1	USHUAIA		187.500	187.500		1.1		
RENOVACIÓN BAJA TENSIÓN E ILUMINACIÓN CALLE SAN MARTIN	4,1	USHUAIA		225.000	225.000		1.1		
ILUMINACIÓN SENDERO AEROPUERTO MALVINAS ARGENTINAS	4,1	USHUAIA		105.000	105.000		1.1		
MEJORAMIENTO Y AMPLIACION REDES DE MEDIA Y BAJA TENSIÓN	4,1	USHUAIA		127.500	127.500		1.1		
LÍNEAS RURALES DE MEDIA Y BAJA TENSIÓN	4,1	USHUAIA		45.000	45.000		1.1		
ADQUISICIÓN E.T. COMPACTA LASSERRE 218	4,1	USHUAIA		75.000	75.000		1.1		
ESTUDIO FACTIBILIDAD PARQUE EOLICO	4,1	RIO GRANDE		22.500	22.500		1.1		
EJECUCIÓN RED BAJA TENSIÓN Y A.P. Bº MALVINAS ARGENTINAS	4,1	RIO GRANDE		90.000	90.000		1.1		
RED DE MEDIA Y BAJA TENSIÓN SECCIÓN K - RÍO GRANDE	4,1	RIO GRANDE		440.426	440.426		1.1		
ILUMINACIÓN RUTA 3 RÍO GRANDE- MISIÓN SALESIANA - RÍO GRANDE	4,1	RIO GRANDE		726.667	726.667		1.1		
REDES ELÉCTRICAS CHACRA 13 RÍO GRANDE	4,1	RIO GRANDE		1.200.000	1.200.000		1.1		
RENOVACION ILUMINACION PATIOS INTERNOS RÍO GRANDE	4,1	RIO GRANDE		73.599	73.599		1.1		
INSTALACIÓN REACTORES DE NEUTRO CENTRAL TERMOELÉCTRICA RÍO GRANDE	4,1	RIO GRANDE		116.562	116.562		1.1		
TRANSFORMADOR Y RED B.T. 30 VIVIENDAS IPV - MZO 143 TOLHUIN	4,1	TOLHUIN		15.300	15.300		1.1		
RENOVACIÓN REDES BT Y PUESTOS DE TRANSFORMACIÓN TOLHUIN	4,1	TOLHUIN		107.258	107.258		1.1		
NUEVA S.E.T. 250 KVA ZONA INDUSTRIAL TOLHUIN	4,1	TOLHUIN		27.000	27.000		1.1		
ILUMINACIÓN AVDA. GENDARMERÍA NACIONAL TOLHUIN	4,1	TOLHUIN		22.500	22.500		1.1		
CONTRUCCIONES COMPLEMENTARIAS NUEVA USINA TOLHUIN	4,1	TOLHUIN		90.000	90.000		1.1		
CONSTRUCCIÓN SALA GRUPO ELECTRÓGENO SAN SEBASTIÁN	4,1	SAN SEBASTIAN		30.000	30.000		1.1		
ADECUACIÓN DE REDES Y AMPLIACIÓN AP SAN SEBASTIÁN	4,1	SAN SEBASTIAN		15.000	15.000		1.1		
READECUACIÓN REDES INTERNAS USHUAIA	4,1	USHUAIA		225.000	225.000		1.1		
TABLEROS CELDAS CTU	4,1	USHUAIA		45.000	45.000		1.1		
TOTAL GENERAL DIRECCIÓN PCIAL DE ENERGIA				**13.695.198**	**6.858.252**				
DIRECCIÓN PROVINCIAL DE OBRAS Y SERVICIOS SANITARIOS									
CONSTRUCCIÓN, AMPLIACIÓN Y REFACCIÓN EDIFICIOS	3,8	USHUAIA		113.583	113.583		1.1		
MEJORAMIENTO SISTEMAS DE POTABILIZACIÓN	3,8	USHUAIA		150.000	150.000		1.1		
MEJORAMIENTO SISTEMAS DE RESERVA Y DISTRIBUCIÓN	3,8	USHUAIA		450.000	450.000		1.1		
OBRAS VARIAS MENORES	3,8	USHUAIA		100.000	100.000		1.1		
CONSTRUCCIÓN AZUD COTA 176 MTS. 1º ETAPA - USHUAIA	3,8	USHUAIA		1.952.500	1.952.500			1.3	
AMPLIACIÓN CISTERNA L.MARTIAL - USHUAIA TDF	3,8	USHUAIA		480.523	480.523			1.3	
OBRAS COMPLEMENTARIAS PLANTAS POTABILIZADORAS "A" - USHUAIA - TDF	3,8	USHUAIA		190.352	190.352			1.3	
OBRAS COMPLEMENTARIAS PLANTAS POTABILIZADORAS "B" - USHUAIA - TDF	3,8	USHUAIA		243.128	243.128			1.3	
MEJORAMIENTO SISTEMA TRONCAL 3º ETAPA - USHUAIA - TDF	3,8	USHUAIA		508.729	508.729			1.3	
AMPLIACIÓN REDES DE AGUA 1º ETAPA - USHUAIA - TDF	3,8	USHUAIA		452.897	452.897			1.3	
AMPLIACIÓN REDES DE AGUA 2º ETAPA - USHUAIA - TDF	3,8	USHUAIA		243.892	243.892			1.3	
AMPLIACIÓN REDES DE AGUA 3º ETAPA - USHUAIA - TDF	3,8	USHUAIA		298.718	298.718			1.3	
MEJORAMIENTO SISTEMA TRONCAL 2º ETAPA - USHUAIA - TDF	3,8	USHUAIA		429.959	429.959			1.3	
CONSTRUCCIÓN CISTERNA Bº KAUPÉN - USHUAIA - TDF	3,8	USHUAIA		1.189.923	1.189.923			1.3	

Poder Legislativo
FOLIO Nº 65

ADMINISTRACION PROVINCIAL
PROYECTO DE OBRAS PÚBLICAS - PLAN DE INVERSIONES 2006
(en pesos)

Proyectos de Obra	Finalidad y Función	Ubicación Geográfica	Tiempo estimado de ejecución	Costo Total del proyecto	Inversión		Financiación		Breve descripción
					2006	2007	propia	a gestionar	
AMPLIACIÓN REDES DE AGUA 4º ETAPA - USHUAIA - TDF	3,8	USHUAIA		250.000	250.000			1.3	
AMPLIACIÓN REDES DE AGUA 5º ETAPA - USHUAIA - TDF	3,8	USHUAIA		322.000	322.000			1.3	
CONSTRUCCIÓN PLANTA DE TRATAMIENTO CLOACALES - TOLHUIN -TDF	3,8	TOLHUIN		3.992.620	3.992.620			1.3	
RED DE AGUA Y CLOACA - TOLHUIN - TDF	3,8	TOLHUIN		143.259	143.259			1.3	
CONSTRUCCIÓN CISTERNA Y OBRAS COMPLEMENTARIAS Bº IPV - TOLHUIN - TDF	3,8	TOLHUIN		132.000	132.000			1.3	
RED DE AGUA Y CLOACA - SAN SEBASTIAN - TDF	3,8	SAN SEBASTIAN		65.000	65.000			1.3	
RED DE AGUA Y CLOACA MARGEN SUR - RIO GRANDE - TDF	3,8	RIO GRANDE		325.000	325.000			1.3	
CONSTRUCCION PLANTA LIQUIDO CLOACAL MARGEN SUR RIO GRANDE	3,8	RIO GRANDE		254.000	254.000			1.3	
RED DE AGUA Y CLOACA BARRIO YPF - RIO GRANDE - TDF	3,8	RIO GRANDE		125.000	125.000			1.3	
PLANTA DE TRATAMIENTO LÍQUIDOS CLOACALES-USHUAIA	3,8	USHUAIA		18.800.000	18.800.000			1.3	
OBRAS VARIAS CIUDAD DE RIO GRANDE	3,8	RIO GRANDE		791.500	791.500		1.1		
OBRAS VARIAS CIUDAD DE USHUAIA	3,8	USHUAIA		791.500	791.500		1.1		
TOTAL GENERAL DIRECCION PCIAL DE OBRAS Y SERVICIOS SANITARIOS				**32.796.083,00**	**32.796.083,00**				
TOTAL DE ORGANISMOS DESCENTRALIZADOS				**268.557.611,77**	**204.531.685,34**	**45.508.774,43**			
TOTAL DE ADMINISTRACIÓN CENTRAL				**86.021.638**	**68.418.232**	**4.702.458**			
TOTAL PROVINCIAL ADMINISTRACION CENTRAL Y ORGANISMOS DESCENTRALIZADOS				**354.579.249,61**	**272.949.917,51**	**50.211.232,21**			

Poder Legislativo
FOLIO Nº 661

PROVINCIA DE TIERRA DEL FUEGO,
ANTÁRTIDA E ISLAS DEL ATLÁNTICO SUR.

Poder Legislativo Provincial
FOLIO Nº 671

Presupuesto 2006
Ministerio de Economía, Hacienda y Finanzas
Dirección General de Presupuesto

Administración Central

Administración Central

PROVINCIA DE TIERRA DEL FUEGO,
ANTÁRTIDA E ISLAS DEL ATLÁNTICO SUR.

Presupuesto 2006
Ministerio de Economía, Hacienda y Finanzas
Dirección General de Presupuesto

Legislativo Provincial
681
FOLIO Nº

INGRESOS POR RUBROS Y CARACTER INSTITUCIONAL

Administración Central

1.0.0.0.0	RECURSOS	991.151.326,34
1.1.0.0.0	INGRESOS TRIBUTARIOS	681.167.263,02
1.1.1.0.0	Ingresos por rentas	24.428.289,42
1.1.1.1.0	Ganancias	24.428.289,42
1.1.1.1.1	Ganancias Ley Nº 23.548 - Rentas Generales	6.175.500,00
1.1.1.1.2	Ganancias Ley Nº 23.548 - Coparticipación a Municipios	13.643.236,90
1.1.1.1.3	Ganancias Ley Nº 24.073 - Fondo Infraestructura Básica Social	4.609.552,52
1.1.2.0.0	Ingresos Patrimoniales	650.000,00
1.1.2.3.0	Inmuebles	650.000,00
1.1.2.3.1	Inmuebles - Rentas Generales	650.000,00
1.1.3.0.0	Ingresos por Producción	161.998.433,28
1.1.3.3.0	Combustibles Líquidos	1.704.494,95
1.1.3.3.2	Combustibles Líquidos Ley Nº 23.966 - Obras de Infraestructura	1.704.494,95
1.1.3.5.0	Sellos	14.760.368,00
1.1.3.5.1	Sellos - Rentas Generales	14.760.368,00
1.1.3.6.0	Ingresos Brutos	145.533.570,33
1.1.3.6.1	Ingresos Brutos - Rentas Generales	145.533.570,33
1.1.4.0.0	Otros tributos	42.260.419,81
1.1.4.2.0	Otros Tributos de Jurisdicción Provincial	42.260.419,81
1.1.4.2.3	FONDO SOCIAL DE REACTIVACION PRODUCTIVA	20.586.883,81
1.1.4.2.4	FONDO OBRA "PUERTO CALETA LA MISION"	21.673.536,00
1.1.5.0.0	Ingresos por regimenes federales	394.067.545,45
1.1.5.1.0	Coparticipación Federal de Impuestos - Ley 23.548	353.382.030,88
1.1.5.1.1	Coparticipación Federal de Impuestos - Rentas Generales	353.382.030,88
1.1.5.2.0	Coparticipación Federal de Monotributo - Ley 24.977	3.180.382,12
1.1.5.2.1	Monotributo - Rentas Generales	3.180.382,12
1.1.5.5.0	Excedente Conourbano Bonaerense - Ley 24.621	37.505.132,45
1.1.5.5.1	Excedente Conourbano - Rentas Generales	37.505.132,45
1.1.6.0.0	Aportes no reintegrables	44.000.098,14
1.1.6.1.0	Compensación de Desequilibrios Fiscales - Ley N 24.130	36.000.098,14
1.1.6.2.0	Aportes del Tesoro Nacional - Ley 23.548 Art. 5º	8.000.000,00
1.1.7.0.0	Ingresos por fondos y programas nacionales	13.762.476,92
1.1.7.1.0	Fondo Educativo - Ley 23.906	7.476,92
1.1.7.6.0	Servicios Nacionales Transferidos - Ley 24.049	13.755.000,00
1.1.7.6.1	Servicios Nacionales Transferidos - Educación	13.455.000,00
1.1.7.6.2	Servicios Nacionales Transferidos - POSOCO	200.000,70
1.1.7.6.3	Servicios Nacionales Transferidos - PROSONU	99.999,30
1.2.0.0.0	INGRESOS NO TRIBUTARIOS	286.702.404,73
1.2.1.0.0	Tasas	6.938.852,61
1.2.1.1.0	Tasas Retributivas de Servicios	953.440,14
1.2.1.4.0	Tasas de Justicia	4.550.000,00
1.2.1.5.0	Tasa Personería Jurídica - Ley 369	350.000,00
1.2.1.9.0	Otras Tasas	1.085.412,47
1.2.2.0.0	Derechos	207.698,11
1.2.2.4.0	CANONES AEROPUERTO	197.698,11
1.2.2.9.0	Otros Derechos	10.000,00

PROVINCIA DE TIERRA DEL FUEGO, ANTÁRTIDA E ISLAS DEL ATLÁNTICO SUR.

Presupuesto 2006
Ministerio de Economía, Hacienda y Finanzas
Dirección General de Presupuesto

Poder Legislativo Provincial 691

INGRESOS POR RUBROS Y CARACTER INSTITUCIONAL

Administración Central

1.2.4.0.0	Regalías	199.219.812,99	
1.2.4.1.0	Hidrocarburíferas - Rentas Generales	199.219.812,99	
1.2.4.1.1	Petroleras		59.573.672,64
1.2.4.1.2	Gasíferas		130.497.807,30
1.2.4.1.3	HIDROCARBURIFERAS - LPG		9.148.333,05
1.2.6.0.0	Multas	2.062.517,67	
1.2.6.3.0	Infracciones - Ley 90	180.000,00	
1.2.6.6.0	MULTAS DGR	1.882.517,67	
1.2.9.0.0	Otros Ingresos No Tributarios	78.273.523,35	
1.2.9.1.0	Ley 211 - Desarrollo Recursos y Ambiente Natural	4.000.000,00	
1.2.9.3.0	Ley 55 - Medio Ambiente	190.000,00	
1.2.9.4.0	Convenio RENAPER - Decreto 1404/96	0,00	
1.2.9.5.0	Policía Adicional	1.680.000,00	
1.2.9.6.0	Ley 587 PROMOCION Y FOMENTO TURISMO	1.000.000,00	
1.2.9.9.0	Otros	71.403.523,35	
1.4.0.0.0	VENTA DE BIENES Y SERVICIOS DE ADMINISTRACIO	6.710.268,61	
1.4.2.0.0	Venta de Servicios	6.710.268,61	
1.4.2.9.0	Otros	50.268,61	
1.6.0.0.0	RENTAS DE LA PROPIEDAD	106.251,15	
1.6.1.0.0	Intereses por Préstamos	59.550,00	
1.6.1.1.0	Intereses por Péstamos Internos	59.550,00	
1.6.3.0.0	Intereses por Títulos y Valores	46.701,15	
1.6.3.1.0	Intereses por títulos y valores internos	46.701,15	
1.7.0.0.0	TRANSFERENCIAS CORRIENTES	16.465.138,83	
1.7.2.0.0	Del sector público Nacional	16.465.138,83	
1.7.2.1.0	De la Administración Central Nacional	16.447.196,83	
1.7.2.1.1	De la Administración Central		28.700,00
1.7.2.4.0	De Otras Instituciones Públicas	17.942,00	
2.0.0.0.0	RECURSOS DE CAPITAL	10.500.000,00	
2.1.0.0.0	RECURSOS PROPIOS DE CAPITAL	8.000.000,00	
2.1.1.0.0	Venta de Bienes	8.000.000,00	
2.1.1.1.0	Venta de Tierras y Terrenos	8.000.000,00	
2.2.0.0.0	TRANSFERENCIAS DE CAPITAL	2.500.000,00	
2.2.1.0.0	Del Sector privado	2.500.000,00	
2.2.1.3.0	De Empresas Privadas	2.500.000,00	
3.0.0.0.0	Fuentes Financieras	183.396.818,02	
3.1.0.0.0	VENTA DE TITULOS Y VALORES	203.790,00	
3.1.2.0.0	Venta de Títulos y Valores de Largo Plazo	203.790,00	
3.6.0.0.0	ENDEUDAMIENTO PUBLICO	145.000.000,00	
3.6.1.0.0	Colocación de Deuda Interna	0,00	
3.6.1.1.0	Colocación de Deuda Interna de Corto Plazo	0,00	
3.6.2.0.0	Colocación de Deuda Externa	145.000.000,00	
3.6.2.2.0	Colocación de Deuda Externa de Largo Plazo	145.000.000,00	
3.7.0.0.0	OBTENCION DE PRESTAMOS	16.000.000,01	
3.7.3.0.0	De Otras Instituciones Públicas Nacionales	0,01	
3.7.3.2.0	De Otras Instituciones Públicas Nacionales a Largo Plazo	0,01	

PROVINCIA DE TIERRA DEL FUEGO,
ANTÁRTIDA E ISLAS DEL ATLÁNTICO SUR.

Presupuesto 2006
Ministerio de Economía, Hacienda y Finanzas
Dirección General de Presupuesto

Poder Legislativo Provincial
FOLIO Nº 70

INGRESOS POR RUBROS Y CARACTER INSTITUCIONAL

Administración Central

3.7.7.0.0	De Instituciones Públicas Financieras	16.000.000,00
3.7.7.1.0	De Instituciones Públicas Financieras a Corto Plazo	16.000.000,00
3.8.0.0.0	INCREMENTO DE OTROS PASIVOS	20.000.000,01
3.8.6.0.0	De Pasivos Diferidos	20.000.000,00
3.8.6.1.0	De Pasivos Diferidos a Corto Plazo	20.000.000,00
3.8.9.0.0	Conversión de la Deuda de Corto Plazo en Deuda de Largo Plazo	0,01
3.8.9.1.0	Conversión de la Deuda Interna de Corto Plazo en Deuda Interna de La	0,01
3.9.0.0.0	INCREMENTO DEL PATRIMONIO	2.193.028,00
3.9.3.0.0	Incremento de los Resultados	2.193.028,00
TOTAL		**1.185.048.144,36**

PROVINCIA DE TIERRA DEL FUEGO,
ANTÁRTIDA E ISLAS DEL ATLÁNTICO SUR.

Presupuesto 2006
Ministerio de Economía, Hacienda y Finanzas
Dirección General de Presupuesto

Poder Legislativo
FOLIO Nº 71

CLASIFICADOR INSTITUCIONAL

100.0	SECTOR PÚBLICO PROVINCIAL NO FINANCIERO
110.0	ADMINISTRACIÓN PROVINCIAL
111.0	Administración Central
111.01.101	Poder Legislativo
111.02.101	Poder Judicial
111.03.000	Poder Ejecutivo
111.03.10.000	Dependencia Inmediata del Poder Ejecutivo
111.03.10.101	Unidad Gobernador
111.03.11.000	**Ministerio de Coordinación de Gabinete y Gobierno**
111.03.11.101	Unidad Ministro
111.03.11.102	Subsecretaría de Coordinación Institucional
111.03.11.103	Subsecretaría de Evaluación de la Gestión
111.03.11.104	Dirección Gral. de Administración Financiera-Coordinación
111.03.11.105	Subsecretaría de Relaciones Legislativas
111.03.11.106	Dirección Gral. de Administración Financiera-Gobierno
111.03.11.107	Comisión de Frontera
111.03.11.108	Dirección General del Registro Civil y Capacidad de las Personas
111.03.11.109	Inspección General de Justicia
111.03.11.110	Subsecretaría de Modernización del Estado
111.03.11.111	Secretaría de Trabajo
111.03.11.112	Dirección de Fiscalización Laboral
111.03.11.113	Subsecretaría Desarrollo Democrático y Social
111.03.11.114	Dirección Provincial de Aeronáutica
111.03.11.115	Dirección Provincial de Aeropuertos
111.03.11.116	Dirección Provincial de Transporte
111.03.11.117	Secretaría de Seguridad
111.03.11.118	Policía Provincial
111.03.11.119	Dirección de Prevención y Lucha Contra el Narcotráfico
111.03.11.120	Dirección Provincial de Defensa Civil
111.03.11.121	Servicio Penitenciario Provincial
111.03.12.000	**Ministerio de Economía, Hacienda y Finanzas**
111.03.12.101	Unidad Ministro
111.03.12.102	Dirección Gral. de Administración Financiera-Economía
111.03.12.103	Contaduría General de la Provincia
111.03.12.104	Dirección General de Presupuesto
111.03.12.105	Dirección General de Haberes
111.03.12.106	Tesorería General de la Provincia
111.03.12.107	Subsecretaría de Ingresos Públicos y Evaluación Fiscal
111.03.12.108	Dirección General de Rentas
111.03.12.109	Unidad de Evaluación Fiscal y Financiera - Ley 487
111.03.12.110	Secretaría de Promoción Económica y Fiscal
111.03.12.111	Secretaría de Contrataciones y Abastecimiento
111.03.12.112	Dirección Provincial de Informática
111.03.12.113	Dirección Provincial de Hidrocarburos, Energía y Minería-
111.03.12.114	Dirección Gral. de Administración-Producción
111.03.12.115	Subsecretaría de Recursos Naturales
111.03.12.116	Subsecretaría de Industria y Comercio
111.03.12.117	Subsecretaría de Planeamiento

Poder Legislativo Provincial
FOLIO Nº 721

111.03.12.118	Subsecretaría de la Producción
111.03.12.119	Programa: Planes Crece
111.03.12.120	Dirección General de Catastro
111.03.12.121	Dirección General de Turismo y Medio Ambiente
111.03.13.000	**Ministerio de Obras y Servicios Públicos**
111.03.13.101	Unidad Ministro
111.03.13.102	Dirección General de Administración Financiera
111.03.13.103	Dirección General de Arquitectura e Ingeniería
111.03.13.104	Coordinación de Programas Nacionales
111.03.14.000	**Ministerio de Educación y Cultura**
111.03.14.101	Unidad Ministro
111.03.14.102	Dirección General de Administración Financiera
111.03.14.103	Supervisión EGB1 y 2
111.03.14.104	Supervisión EGB3, Polimodal y TTP
111.03.14.105	Supervisión de Educación Superior
111.03.14.106	Secretaría de Planeamiento
111.03.14.107	Secretaría de Cultura
111.03.14.108	Subsecretaría de Deportes
111.03.14.109	Unidad Coordinación de la Juventud
111.03.15.000	**Ministerio de Salud**
111.03.15.101	Unidad Ministro
111.03.15.102	Dirección Gral. de Administración Financiera
111.03.15.103	Unidad de Coordinación de Prevención y Asistencia
111.03.15.104	Hospital Regional Ushuaia
111.03.15.105	Hospital Regional Río Grande
111.03.15.106	Subsecretaría de Planeamiento en Salud
111.03.15.107	Subsecretaría de Salud Pública
111.03.16.000	**Secretaría de Desarrollo Social**
111.03.16.101	Unidad de Secretaría de Desarrollo Social
111.03.16.102	Dirección Gral. de Administración Financiera
111.03.16.103	Subsecretaría de Acción Social
111.03.16.104	Subsecretaría de Desarrollo Social
111.03.17.000	**Secretaría General de Gobierno**
111.03.17.101	Unidad Secretaría General
111.03.17.102	Dirección Gral. de Administración Financiera
111.03.17.103	Subsecretaría General y Servicios
111.03.17.104	Dirección de Impresiones y Boletín Oficial
111.03.17.105	Dirección General de Mantenimiento y Servicios
111.03.17.106	Dirección de Intendencia
111.03.17.107	Dirección General de Recursos Humanos
111.03.17.108	Escribanía General de Gobierno
111.03.17.109	Canal 11 Ushuaia
111.03.17.110	Canal 13 Río Grande
111.03.17.111	Secretaría de Medios e Información Pública
111.03.17.112	Dirección Ceremonial y Protocolo

Poder Legislativo Provincial
73
FOLIO Nº

111.03.18.000	**Secretaría Legal y Técnica**
111.03.18.101	Dirección Gral. de Administración Financiera
111.03.19.000	**Secretaría de Repr. Oficial del Gobierno en la Ciudad de Bs. As.**
111.03.19.101	Dirección Gral. de Administración Financiera
111.03.19.102	Programa Especiales de Relaciones Internacionales
111.03.40.000	Tribunal de Cuentas
111.03.50.000	Fiscalía de Estado
111.03.91.000	Obligaciones a Cargo del Tesoro
112 000	**Administración Descentralizada**
112.06.000	**Organismos Descentralizados Autárquicos**
112.06.10.101	Instituto Fueguino de Turismo
112.06.10.102	Dirección Provincial de Puertos
112.06.15.103	Instituto Provincial de Vivienda
112.06.15.104	Dirección Provincial de Vialidad
112.06.15.105	Dirección Provincial de Energía
112.06.15.106	Dirección Provincial de Obras y Servicios Sanitarios
112.06.15.107	Instituto Provincial de Regulación de Apuestas
112.07.000	**Organismos de la Seguridad Social**
113.07.10.109	Instituto Provincial Autárquico Unificado de Seguridad Social
113.07.14.110	Caja Compensadora de Policía

PROVINCIA DE TIERRA DEL FUEGO, ANTÁRTIDA E ISLAS DEL ATLÁNTICO SUR.

Presupuesto 2006
Ministerio de Economía, Hacienda y Finanzas
Dirección General de Presupuesto

Poder Legislativo Provincial
741
FOLIO Nº

INGRESOS POR RUBROS Y CARACTER INSTITUCIONAL

Administración Descentralizada

1.0.0.0.0	RECURSOS	94.773.912,00
1.1.0.0.0	INGRESOS TRIBUTARIOS	26.981.302,00
1.1.3.0.0	Ingresos por Producción	26.775.302,00
1.1.3.3.0	Combustibles Líquidos	21.007.533,00
1.1.3.3.1	Combustibles Líquidos Ley Nº 23.966 - Dirección Provincial de Vialidad	4.200.000,00
1.1.3.3.3	Combustibles Líquidos Ley Nº 23.966 - FONAVI	15.375.301,00
1.1.3.3.4	Combustibles Líquidos Ley Nº 23.966 - FEDEI	1.432.232,00
1.1.3.4.0	Consumo de Energía Eléctrica	5.767.769,00
1.1.3.4.1	Consumo de Energía Eléctrica Ley Nº 24.065 - FEDEI	2.467.769,00
1.1.3.4.2	Consumo de Energía Eléctrica Ley Nº 24.065 - Compensación de Tarifas	3.300.000,00
1.1.4.0.0	Otros tributos	206.000,00
1.1.4.2.0	Otros Tributos de Jurisdicción Provincial	206.000,00
1.1.4.2.2	Ley Territorial N 326 - Bomberos Voluntarios	206.000,00
1.2.0.0.0	INGRESOS NO TRIBUTARIOS	2.101.101,00
1.2.2.0.0	Derechos	2.101.101,00
1.2.2.2.0	Cánones de Turismo	1.956.138,00
1.2.2.3.0	Habilitaciones Turismo	79.963,00
1.2.2.9.0	Otros Derechos	65.000,00
1.4.0.0.0	VENTA DE BIENES Y SERVICIOS DE ADMINISTRACIO	23.253.607,00
1.4.1.0.0	Venta de Bienes	1.700.000,00
1.4.2.0.0	Venta de Servicios	21.553.607,00
1.4.2.6.0	Servicios Portuarios	20.000.000,00
1.4.2.7.0	Servicios de Aerosillas	653.607,00
1.4.2.9.0	Otros	900.000,00
1.5.0.0.0	INGRESOS DE OPERACION	42.437.902,00
1.5.2.0.0	Venta Bruta de Servicios	36.467.790,00
1.5.9.0.0	Otros Ingresos de Operación	5.970.112,00
2.0.0.0.0	RECURSOS DE CAPITAL	140.694.232,00
2.1.0.0.0	RECURSOS PROPIOS DE CAPITAL	1.000.000,00
2.1.1.0.0	Venta de Bienes	1.000.000,00
2.1.1.1.0	Venta de Tierras y Terrenos	1.000.000,00
2.2.0.0.0	TRANSFERENCIAS DE CAPITAL	139.694.232,00
2.2.2.0.0	Del Sector Público Nacional	135.694.232,00
2.2.2.1.0	De la Administración Central Nacional	120.674.232,00
2.2.2.4.0	De Otras Instituciones Públicas Nacionales	5.000.000,00
2.2.5.0.0	De sector público Provincial y Municipal	4.000.000,00
2.2.5.5.0	De Gobiernos Municipales	4.000.000,00
3.0.0.0.0	Fuentes Financieras	97.138.275,00
3.3.0.0.0	RECUPERACION DE PRESTAMOS DE CORTO PLAZO	2.848.400,00
3.3.3.0.0	Del Sector Público Provincial	2.848.400,00
3.3.3.1.0	De La Administración Central	2.848.400,00
3.4.0.0.0	Recuperación de Préstamos de Largo Plazo	27.147.770,00
3.4.3.0.0	Del Sector Público Provincias	27.147.770,00
3.4.3.1.0	De La Administración Central	13.147.770,00
3.4.3.2.0	De Instituciones Descentralizadas	14.000.000,00

PROVINCIA DE TIERRA DEL FUEGO, ANTÁRTIDA E ISLAS DEL ATLÁNTICO SUR.

Presupuesto 2006
Ministerio de Economía, Hacienda y Finanzas
Dirección General de Presupuesto

Poder Legislativo Provincial FOLIO 751

INGRESOS POR RUBROS Y CARACTER INSTITUCIONAL

Administración Descentralizada

3.5.0.0.0	DISMINUCION DE OTROS ACTIVOS FINANCIEROS	10.845.000,00
3.5.1.0.0	Disminución de Disponibilidades	7.000.000,00
3.5.1.1.0	De Caja y Bancos	7.000.000,00
3.5.3.0.0	Disminución de Cuentas Comerciales a Cobrar	3.845.000,00
3.5.3.1.0	Cuentas a Cobrar Comerciales de Corto Plazo	3.845.000,00
3.6.0.0.0	ENDEUDAMIENTO PUBLICO	20.897.605,00
3.6.1.0.0	Colocación de Deuda Interna	20.897.605,00
3.6.1.1.0	Colocación de Deuda Interna de Corto Plazo	20.897.605,00
3.7.0.0.0	OBTENCION DE PRESTAMOS	35.399.500,00
3.7.2.0.0	De la Administración Nacional	30.399.500,00
3.7.2.2.0	De la Administración Nacional a Largo Plazo	30.399.500,00
3.7.5.0.0	De Provincias y Municipalidades	5.000.000,00
3.7.5.2.0	De Provincias y Municipalidades a Largo Plazo	5.000.000,00
TOTAL		**332.606.419,00**

PROVINCIA DE TIERRA DEL FUEGO, ANTÁRTIDA E ISLAS DEL ATLÁNTICO SUR.

Presupuesto 2006
Ministerio de Economía, Hacienda y Finanzas
Dirección General de Presupuesto

Poder Legislativo FOLIO Nº 76

INGRESOS POR RUBROS Y CARACTER INSTITUCIONAL

Organismos de la Seguridad Social

1.0.0.0.0	RECURSOS	166.783.765,00
1.1.0.0.0	INGRESOS TRIBUTARIOS	401.331,00
1.1.3.0.0	Ingresos por Producción	401.331,00
1.1.3.1.0	Valor Agregado	401.331,00
1.1.3.1.3	Valor Agregado Ley Nº 23.966 - Seguridad Social	401.331,00
1.2.0.0.0	INGRESOS NO TRIBUTARIOS	207.516,00
1.2.5.0.0	Alquileres	140.000,00
1.2.5.9.0	Otros Alquileres	140.000,00
1.2.9.0.0	Otros Ingresos No Tributarios	67.516,00
1.2.9.9.0	Otros	67.516,00
1.3.0.0.0	CONTRIBUCIONES	157.123.956,00
1.3.1.0.0	Contribuciones al Servicio Previsional	111.370.441,00
1.3.2.0.0	Contribuciones a las Obras Sociales	45.453.515,00
1.3.3.0.0	Otras Contribuciones	300.000,00
1.5.0.0.0	INGRESOS DE OPERACION	3.600.000,00
1.5.2.0.0	Venta Bruta de Servicios	3.600.000,00
1.6.0.0.0	RENTAS DE LA PROPIEDAD	4.526.962,00
1.6.1.0.0	Intereses por Préstamos	3.766.962,00
1.6.1.1.0	Intereses por Péstamos Internos	2.408.782,00
1.6.1.2.0	Intereses por Préstamos Externos	55.880,00
1.6.2.0.0	Intereses por Depósitos	270.000,00
1.6.2.1.0	Intereses por Depósitos Internos	270.000,00
1.6.3.0.0	Intereses por Títulos y Valores	310.000,00
1.6.3.1.0	Intereses por títulos y valores internos	310.000,00
1.6.5.0.0	Arrendamiento de Tierras y Terrenos	180.000,00
1.7.0.0.0	TRANSFERENCIAS CORRIENTES	924.000,00
1.7.5.0.0	De sector público Provincial y Municipal	924.000,00
1.7.5.1.0	De Gobiernos Provinciales	924.000,00
3.0.0.0.0	Fuentes Financieras	98.988.809,00
3.3.0.0.0	RECUPERACION DE PRESTAMOS DE CORTO PLAZO	8.601.096,00
3.3.1.0.0	Del Sector Privado	4.409.586,00
3.3.2.0.0	Del Sector Público Nacional	4.191.510,00
3.3.2.2.0	De Instituciones Descentralizadas	4.191.510,00
3.4.0.0.0	Recuperación de Préstamos de Largo Plazo	3.922.895,00
3.4.3.0.0	Del Sector Público Provincias	3.922.895,00
3.4.3.4.0	De Otras Instituciones	3.922.895,00
3.5.0.0.0	DISMINUCION DE OTROS ACTIVOS FINANCIEROS	33.349.343,00
3.5.1.0.0	Disminución de Disponibilidades	6.163.974,00
3.5.1.1.0	De Caja y Bancos	6.163.974,00
3.5.3.0.0	Disminución de Cuentas Comerciales a Cobrar	9.878.240,00
3.5.3.2.0	Cuentas a Cobrar Comerciales de Largo Plazo	9.878.240,00
3.5.7.0.0	Adelantos a Proveedores y Contratistas	17.307.129,00
3.5.7.1.0	Adelantos a Proveedores y Contratistas a Corto Plazo	17.307.129,00
3.6.0.0.0	ENDEUDAMIENTO PUBLICO	53.115.475,00
3.6.1.0.0	Colocación de Deuda Interna	53.115.475,00
3.6.1.2.0	Colocación de Deuda Interna de Largo Plazo	53.115.475,00

TOTAL 265.772.574,00

Poder Legislativo Provincial
77 /
FOLIO Nº

PROVINCIA DE TIERRA DEL FUEGO,
ANTÁRTIDA E ISLAS DEL ATLÁNTICO SUR.

Presupuesto 2006
Ministerio de Economía, Hacienda y Finanzas
Dirección General de Presupuesto

Poder Legislativo Provincial
781
FOLIO

INGRESOS POR RUBROS Y CARACTER INSTITUCIONAL

Administración Descentralizada

Instituto Provincial de Regulación de Apuestas

1.0.0.0.0	RECURSOS	13.320.000,00
1.2.0.0.0	INGRESOS NO TRIBUTARIOS	65.000,00
1.2.2.0.0	Derechos	65.000,00
1.2.2.9.0	Otros Derechos	65.000,00
1.4.0.0.0	VENTA DE BIENES Y SERVICIOS DE ADMINISTRACIONES PUBLICAS	1.700.000,00
1.4.1.0.0	Venta de Bienes	1.700.000,00
1.5.0.0.0	INGRESOS DE OPERACION	11.555.000,00
1.5.2.0.0	Venta Bruta de Servicios	11.555.000,00
TOTAL		**13.320.000,00**

PROVINCIA DE TIERRA DEL FUEGO, ANTÁRTIDA E ISLAS DEL ATLÁNTICO SUR.

Presupuesto 2006
Ministerio de Economía, Hacienda y Finanzas
Dirección General de Presupuesto

Poder Legislativo Provincial
FOLIO Nº 79

INGRESOS POR RUBROS Y CARACTER INSTITUCIONAL

Administración Descentralizada

Dirección Provincial de Obras y Servicios Sanitarios

1.0.0.0.0	RECURSOS	6.350.000,00
1.5.0.0.0	INGRESOS DE OPERACION	6.350.000,00
1.5.2.0.0	Venta Bruta de Servicios	6.350.000,00
3.0.0.0.0	Fuentes Financieras	37.092.900,00
3.3.0.0.0	RECUPERACION DE PRESTAMOS DE CORTO PLAZO	2.848.400,00
3.3.3.0.0	Del Sector Público Provincial	2.848.400,00
3.3.3.1.0	De La Administración Central	2.848.400,00
3.5.0.0.0	DISMINUCION DE OTROS ACTIVOS FINANCIEROS	3.845.000,00
3.5.3.0.0	Disminución de Cuentas Comerciales a Cobrar	3.845.000,00
3.5.3.1.0	Cuentas a Cobrar Comerciales de Corto Plazo	3.845.000,00
3.7.0.0.0	OBTENCION DE PRESTAMOS	30.399.500,00
3.7.2.0.0	De la Administración Nacional	30.399.500,00
3.7.2.2.0	De la Administración Nacional a Largo Plazo	30.399.500,00
TOTAL		**43.442.900,00**

PROVINCIA DE TIERRA DEL FUEGO, ANTÁRTIDA E ISLAS DEL ATLÁNTICO SUR.

Presupuesto 2006
Ministerio de Economía, Hacienda y Finanzas
Dirección General de Presupuesto

Poder Legislativo Provincial 801

INGRESOS POR RUBROS Y CARACTER INSTITUCIONAL

Administración Descentralizada

Dirección Provincial de Energía

1.0.0.0.0	RECURSOS	31.938.903,00
1.1.0.0.0	INGRESOS TRIBUTARIOS	7.406.001,00
1.1.3.0.0	Ingresos por Producción	7.200.001,00
1.1.3.3.0	Combustibles Líquidos	1.432.232,00
1.1.3.3.4	Combustibles Líquidos Ley Nº 23.966 - FEDEI	1.432.232,00
1.1.3.4.0	Consumo de Energía Eléctrica	5.767.769,00
1.1.3.4.1	Consumo de Energía Eléctrica Ley Nº 24.065 - FEDEI	2.467.769,00
1.1.3.4.2	Consumo de Energía Eléctrica Ley Nº 24.065 - Compensación de Tarifas	3.300.000,00
1.1.4.0.0	Otros tributos	206.000,00
1.1.4.2.0	Otros Tributos de Jurisdicción Provincial	206.000,00
1.1.4.2.2	Ley Territorial N 326 - Bomberos Voluntarios	206.000,00
1.5.0.0.0	INGRESOS DE OPERACION	24.532.902,00
1.5.2.0.0	Venta Bruta de Servicios	18.562.790,00
1.5.9.0.0	Otros Ingresos de Operación	5.970.112,00
3.0.0.0.0	Fuentes Financieras	20.897.605,00
3.6.0.0.0	ENDEUDAMIENTO PUBLICO	20.897.605,00
3.6.1.0.0	Colocación de Deuda Interna	20.897.605,00
3.6.1.1.0	Colocación de Deuda Interna de Corto Plazo	20.897.605,00
TOTAL		**52.836.508,00**

PROVINCIA DE TIERRA DEL FUEGO, ANTÁRTIDA E ISLAS DEL ATLÁNTICO SUR.

Presupuesto 2006
Ministerio de Economía, Hacienda y Finanzas
Dirección General de Presupuesto

Poder Legislativo Provincial
FOLIO Nº 81

INGRESOS POR RUBROS Y CARACTER INSTITUCIONAL

Administración Descentralizada

Dirección Provincial de Vialidad

1.0.0.0.0	RECURSOS	4.200.000,00
1.1.0.0.0	INGRESOS TRIBUTARIOS	4.200.000,00
1.1.3.0.0	Ingresos por Producción	4.200.000,00
1.1.3.3.0	Combustibles Líquidos	4.200.000,00
1.1.3.3.1	Combustibles Líquidos Ley Nº 23.966 - Dirección Provincial de Vialidad	4.200.000,00
2.0.0.0.0	RECURSOS DE CAPITAL	19.020.000,00
2.2.0.0.0	TRANSFERENCIAS DE CAPITAL	19.020.000,00
2.2.2.0.0	Del Sector Público Nacional	15.020.000,00
2.2.2.4.0	De Otras Instituciones Públicas Nacionales	5.000.000,00
2.2.5.0.0	De sector público Provincial y Municipal	4.000.000,00
2.2.5.5.0	De Gobiernos Municipales	4.000.000,00
3.0.0.0.0	Fuentes Financieras	5.000.000,00
3.7.0.0.0	OBTENCION DE PRESTAMOS	5.000.000,00
3.7.5.0.0	De Provincias y Municipalidades	5.000.000,00
3.7.5.2.0	De Provincias y Municipalidades a Largo Plazo	5.000.000,00
TOTAL		**28.220.000,00**

PROVINCIA DE TIERRA DEL FUEGO, ANTÁRTIDA E ISLAS DEL ATLÁNTICO SUR.

Presupuesto 2006
Ministerio de Economía, Hacienda y Finanzas
Dirección General de Presupuesto

Poder Legislativo Provincial
FOLIO Nº 821

INGRESOS POR RUBROS Y CARACTER INSTITUCIONAL

Administración Descentralizada

Instituto Provincial de Vivienda

1.0.0.0.0	RECURSOS	16.275.301,00
1.1.0.0.0	INGRESOS TRIBUTARIOS	15.375.301,00
1.1.3.0.0	Ingresos por Producción	15.375.301,00
1.1.3.3.0	Combustibles Líquidos	15.375.301,00
1.1.3.3.3	Combustibles Líquidos Ley Nº 23.966 - FONAVI	15.375.301,00
1.4.0.0.0	VENTA DE BIENES Y SERVICIOS DE ADMINISTRACIONES PUBLICAS	900.000,00
1.4.2.0.0	Venta de Servicios	900.000,00
1.4.2.9.0	Otros	900.000,00
2.0.0.0.0	RECURSOS DE CAPITAL	121.674.232,00
2.1.0.0.0	RECURSOS PROPIOS DE CAPITAL	1.000.000,00
2.1.1.0.0	Venta de Bienes	1.000.000,00
2.1.1.1.0	Venta de Tierras y Terrenos	1.000.000,00
2.2.0.0.0	TRANSFERENCIAS DE CAPITAL	120.674.232,00
2.2.2.0.0	Del Sector Público Nacional	120.674.232,00
2.2.2.1.0	De la Administración Central Nacional	120.674.232,00
3.0.0.0.0	Fuentes Financieras	34.147.770,00
3.4.0.0.0	Recuperación de Préstamos de Largo Plazo	27.147.770,00
3.4.3.0.0	Del Sector Público Provincias	27.147.770,00
3.4.3.1.0	De La Administración Central	13.147.770,00
3.4.3.2.0	De Instituciones Descentralizadas	14.000.000,00
3.5.0.0.0	DISMINUCION DE OTROS ACTIVOS FINANCIEROS	7.000.000,00
3.5.1.0.0	Disminución de Disponibilidades	7.000.000,00
3.5.1.1.0	De Caja y Bancos	7.000.000,00
TOTAL		**172.097.303,00**

PROVINCIA DE TIERRA DEL FUEGO,
ANTÁRTIDA E ISLAS DEL ATLÁNTICO SUR.

Presupuesto 2006
Ministerio de Economía, Hacienda y Finanzas
Dirección General de Presupuesto

Poder Ejecutivo Provincial
83
FOLIO Nº

INGRESOS POR RUBROS Y CARACTER INSTITUCIONAL

Administración Descentralizada

Dirección Provincial de Puertos

1.0.0.0.0	RECURSOS	20.000.000,00
1.4.0.0.0	VENTA DE BIENES Y SERVICIOS DE ADMINISTRACIONES PUBLICAS	20.000.000,00
1.4.2.0.0	Venta de Servicios	20.000.000,00
1.4.2.6.0	Servicios Portuarios	20.000.000,00
TOTAL		**20.000.000,00**

"Las Islas Malvinas, Georgias y Sandwich del Sur, y los Hielos Continentales son y serán argentinas"

PROVINCIA DE TIERRA DEL FUEGO,
ANTÁRTIDA E ISLAS DEL ATLÁNTICO SUR.

Presupuesto 2006
Ministerio de Economía, Hacienda y Finanzas
Dirección General de Presupuesto

Poder Legislativo Provincial
841

INGRESOS POR RUBROS Y CARACTER INSTITUCIONAL

Administración Descentralizada

Instituto Fueguino de Turismo

1.0.0.0.0	RECURSOS	2.689.708,00
1.2.0.0.0	INGRESOS NO TRIBUTARIOS	2.036.101,00
1.2.2.0.0	Derechos	2.036.101,00
1.2.2.2.0	Cánones de Turismo	1.956.138,00
1.2.2.3.0	Habilitaciones Turismo	79.963,00
1.4.0.0.0	VENTA DE BIENES Y SERVICIOS DE ADMINISTRACIONES PUBLICAS	653.607,00
1.4.2.0.0	Venta de Servicios	653.607,00
1.4.2.7.0	Servicios de Aerosillas	653.607,00
TOTAL		**2.689.708,00**

PROVINCIA DE TIERRA DEL FUEGO,
ANTÁRTIDA E ISLAS DEL ATLÁNTICO SUR.

Poder Legislativo Prov. T.F.
85
FOLIO Nº

Presupuesto 2006
Ministerio de Economía, Hacienda y Finanzas
Dirección General de Presupuesto

Administración Central

Poder Legislativo

"Las Islas Malvinas, Georgias y Sandwich del Sur, y los Hielos Continentales son y serán argentinas"

PROVINCIA DE TIERRA DEL FUEGO, ANTÁRTIDA E ISLAS DEL ATLÁNTICO SUR.

Presupuesto 2006
Ministerio de Economía, Hacienda y Finanzas
Dirección General de Presupuesto

Poder Legislativo FOLIO Nº 86

COMPOSICION DEL GASTO POR INSTITUCION Y OBJETO

PODER LEGISLATIVO

1	Gasto en personal	16.354.552,00	
2	Bienes de consumo	565.150,00	
2.1	Productos alimenticios, agrop. y forestales		40.000,00
2.1.1	Alimentos para personas		40.000,00
2.2	Textiles y vestuarios		22.700,00
2.2.2	Prendas de vestir		22.700,00
2.3	Productos de papel, cartón e impresos		61.800,00
2.3.1	Papel de escritorio y cartón		30.000,00
2.3.2	Papel para computación		30.000,00
2.3.5	Libros, revistas y periódicos		1.800,00
2.4	Productos de cuero y caucho		450,00
2.4.4	Cubiertas y cámaras de aire		450,00
2.5	Productos químicos, combust. y lubricantes		166.500,00
2.5.2	Productos farmacéuticos y medicinales		2.800,00
2.5.6	Combustibles y lubricantes		2.000,00
2.5.9	Otros n.e.p.		161.700,00
2.6	Productos de minerales no metálicos		900,00
2.6.5	Cemento, cal y yeso		900,00
2.7	Productos metálicos		3.000,00
2.7.5	Herramientas menores		3.000,00
2.9	OTROS BIENES DE CONSUMO		269.800,00
2.9.1	Elementos de limpieza		20.000,00
2.9.2	Útiles de escritorio, oficina y enseñanza		20.000,00
2.9.3	Útiles y materiales eléctricos		3.000,00
2.9.4	Utensilios de cocina y comedor		1.800,00
2.9.6	Repuestos y accesorios		5.000,00
2.9.9	Otros n.e.p.		220.000,00
3	Servicios no personales	6.675.907,00	
3.1	Servicios básicos		850.000,00
3.1.1	Energía eléctrica		80.000,00
3.1.2	Agua		25.000,00
3.1.3	Gas		35.000,00
3.1.4	Teléfono, télexy telefax		210.000,00
3.1.5	Correos y telégrafo		30.000,00
3.1.9	Otros n.e.p.		470.000,00
3.2	Alquileres y derechos		274.500,00
3.2.1	Alquiler de edificios y locales		270.000,00
3.2.2	Alquiler de maquinaria, equipos y medios de trans		4.500,00
3.3	Mantenimiento, reparación y limpieza		96.500,00

Poder Legislativo
FOLIO Nº 871

COMPOSICION DEL GASTO POR INSTITUCION Y OBJETO

PODER LEGISLATIVO

3.3.1	Mantenimiento y reparación de edificios y locales		34.500,00
3.3.2	Mantenimiento y reparación de vehículos		2.000,00
3.3.3	Mantenimiento y reparación de maquinaria y eq.		30.000,00
3.3.5	Limpieza, aseo y fumigación		30.000,00
3.4	Servicios técnicos y profesionales	3.053.000,00	
3.4.1	Estudios, investigaciones y proyectos de factibil.		400.000,00
3.4.2	Médicos y sanitarios		0,00
3.4.3	Jurídicos		800.000,00
3.4.4	Contabilidad y auditoría		268.000,00
3.4.6	De informática y sistemas computarizados		25.000,00
3.4.9	Otros n.e.p.		1.560.000,00
3.5	Servicios comerciales	36.800,00	
3.5.3	Imprenta, publicaciones y reproducciones		15.000,00
3.5.4	Primas y gastos de seguros		20.000,00
3.5.5	Comisiones y gastos bancarios		1.800,00
3.5.9	Otros n.e.p.		0,00
3.6	Publicidad y propaganda	70.000,00	
3.6.1	Publicidad y propaganda		70.000,00
3.7	Pasajes y viáticos	300.000,00	
3.7.1	Pasajes		150.000,00
3.7.2	Viáticos		150.000,00
3.7.3	Otros n.e.p.		0,00
3.8	Impuestos, derechos, tasas y juicios	4.500,00	
3.8.3	Derechos y tasas		4.500,00
3.8.9	Otros n.e.p.		0,00
3.9	Otros servicios	1.990.607,00	
3.9.1	Servicios de ceremonial		250.000,00
3.9.4	Gastos protocolares		20.000,00
3.9.5	Pasantías		60.000,00
3.9.9	Otros n.e.p.		1.660.607,00
4	Bienes de Uso	553.000,00	
4.2	Construcciones	0,00	
4.2.2	Construcciones en bienes de dominio Público		0,00
4.3	Maquinaria y equipamientos	551.000,00	
4.3.4	Equipo de comunicación y señalamiento		3.000,00
4.3.6	Equipo para computación		27.000,00
4.3.7	Equipo de oficina y muebles		14.000,00
4.3.8	Herramientas y repuestos mayores		2.000,00

PROVINCIA DE TIERRA DEL FUEGO,
ANTÁRTIDA E ISLAS DEL ATLÁNTICO SUR.

Presupuesto 2006
Ministerio de Economía, Hacienda y Finanzas
Dirección General de Presupuesto

Registro Provincial
881
FOLIO Nº

COMPOSICION DEL GASTO POR INSTITUCION Y OBJETO

PODER LEGISLATIVO

4.3.9	Equipos varios	505.000,00
4.5	Libros, revistas y otros elementos colecc.	2.000,00
Total	**PODER LEGISLATIVO**	**24.148.609,00**

PROVINCIA DE TIERRA DEL FUEGO,
ANTÁRTIDA E ISLAS DEL ATLÁNTICO SUR.

Legislativo Provincial
891

CUADRO DE RECURSOS HUMANOS POR UNIDAD EJECUTORA

Administración Central

Jurisdicción: **Poder Legislativo**

Unidad Ejecutora: **Poder Legislativo**

Denominación	Totales Cargos
Autoridades superiores	**19**
Personal Administrativo y Técnico - Temporario	**95**
CATEGORIA 22	15
CATEGORIA 23	28
CATEGORIA 24	52
Personal Administrativo y Técnico	**97**
CATEGORIA 10	21
CATEGORIA 19	3
CATEGORIA 20	3
CATEGORIA 21	5
CATEGORIA 22	17
CATEGORIA 23	26
CATEGORIA 24	22
Personal Obrero, Maestranza y Serv.	**22**
CATEGORIA 10	16
CATEGORIA 19	6
Total	**233**

PROVINCIA DE TIERRA DEL FUEGO,
ANTÁRTIDA E ISLAS DEL ATLÁNTICO SUR.

Poder Legislativo Provincial
FOLIO Nº 010

Presupuesto 2006
Ministerio de Economía, Hacienda y Finanzas
Dirección General de Presupuesto

Administración Central

Poder Judicial

"Las Islas Malvinas, Georgias y Sandwich del Sur, y los Hielos Continentales son y serán argentinas"

PROVINCIA DE TIERRA DEL FUEGO,
ANTÁRTIDA E ISLAS DEL ATLÁNTICO SUR.

Presupuesto 2006
Ministerio de Economía, Hacienda y Finanzas
Dirección General de Presupuesto

Legislativo Provincial
911
FOLIO Nº

COMPOSICION DEL GASTO POR INSTITUCION Y OBJETO

PODER JUDICIAL

1	Gasto en personal	37.962.677,00	
2	Bienes de consumo	818.286,00	
2.1	Productos alimenticios, agrop. y forestales	185.000,00	
2.1.9	Otros no especificados precededentemente (nep)		185.000,00
2.2	Textiles y vestuarios	24.000,00	
2.2.9	Otros n.e.p.		24.000,00
2.3	Productos de papel, cartón e impresos	345.000,00	
2.3.9	Otros n.e.p.		345.000,00
2.9	OTROS BIENES DE CONSUMO	264.286,00	
2.9.9	Otros n.e.p.		264.286,00
3	Servicios no personales	2.239.393,00	
3.1	Servicios básicos	345.000,00	
3.1.9	Otros n.e.p.		345.000,00
3.2	Alquileres y derechos	78.000,00	
3.2.9	Otros n.e.p.		78.000,00
3.3	Mantenimiento, reparación y limpieza	155.093,00	
3.3.9	Otros n.e.p.		155.093,00
3.4	Servicios técnicos y profesionales	900.000,00	
3.4.9	Otros n.e.p.		900.000,00
3.7	Pasajes y viáticos	55.000,00	
3.7.3	Otros n.e.p.		55.000,00
3.9	Otros servicios	706.300,00	
3.9.9	Otros n.e.p.		706.300,00
4	Bienes de Uso	3.668.500,00	
4.2	Construcciones	2.110.900,00	
4.2.2	Construcciones en bienes de dominio Público		2.110.900,00
4.3	Maquinaria y equipamientos	1.408.000,00	
4.3.9	Equipos varios		1.408.000,00
4.5	Libros, revistas y otros elementos colecc.	149.600,00	
5	Transferencias	135.000,00	
5.1	Transferencias al Sector Privado para financiar Gastos Corrientes	135.000,00	
5.1.2	Pensiones		135.000,00
Total	**PODER JUDICIAL**		**44.823.856,00**

Poder Legislativo Provincial
FOLIO Nº 927

CUADRO DE RECURSOS HUMANOS POR UNIDAD EJECUTORA

Administración Central

Jurisdicción: **Poder Judicial**

Unidad Ejecutora: **Poder Judicial**

Denominación	Totales Cargos
Personal Judicial	**400**
Juez S. T. J.	3
Defensor S. T. J.	1
Fiscal S. T. J.	1
Juez de Cámara	11
Secret. S. T. J.	3
Defensor Mayor	2
Director Registro de la Prop.	1
Director de Sumarios y Conc.	1
Fiscal Mayor	2
Juez de Pra. Ins.	15
Prosec. Administ. S.T.J.	1
Prosec. Superint. S. T.J.	1
Prosec. Demandas S. T.J.	1
Relator S. T. J.	4
Administrador	1
Defensor	6
Director Pericial	1
Fiscal	8
Pros. Defensor S. T. J.	1
Prosec. Recursos S. T. J.	1
Médico Forense (N13)	4
Prosec. Fiscal S. T. J.	1
Subadministrador	
Prosec. de Jurisprudencia	1
Sec. de Cámara	3
Sub Director Pericial	1
Director	6
Psicólogo	4
Prosecretario de Camara	3
Prosec. de Tasas de Just.	1
Sec. Pra. Inst.	16
Asistentes Sociales	8
Prosecretario	15
Jefe de despacho	9

PROVINCIA DE TIERRA DEL FUEGO,
ANTÁRTIDA E ISLAS DEL ATLÁNTICO SUR.

Poder Legislativo Provincial
FOLIO Nº 43

CUADRO DE RECURSOS HUMANOS POR UNIDAD EJECUTORA

Administración Central

Jurisdicción: **Poder Judicial**

Unidad Ejecutora: **Poder Judicial**

Denominación	Totales Cargos
Oficial Superior	43
Oficial	51
Auxiliares de Despacho	82
Auxiliar	57
Ayudante Primero	1
Ayudante Segundo	18
Ayudante Tercero	11
Total	**400**

PROVINCIA DE TIERRA DEL FUEGO,
ANTÁRTIDA E ISLAS DEL ATLÁNTICO SUR.

Poder Legislativo Provincial
941
FOLIO Nº

Presupuesto 2006
Ministerio de Economía, Hacienda y Finanzas
Dirección General de Presupuesto

Administración Central

Poder Ejecutivo

"Las Islas Malvinas, Georgias y Sandwich del Sur, y los Hielos Continentales son y serán argentinas"

PROVINCIA DE TIERRA DEL FUEGO,
ANTÁRTIDA E ISLAS DEL ATLÁNTICO SUR.

Legislativo Provincial
951
FOLIO Nº

Presupuesto 2006
Ministerio de Economía, Hacienda y Finanzas
Dirección General de Presupuesto

Administración Central

Ministerio de Coordinación de Gabinete y Gobierno

PROVINCIA DE TIERRA DEL FUEGO, ANTÁRTIDA E ISLAS DEL ATLÁNTICO SUR.

Legislativo Provincial
FOLIO Nº 861

COMPOSICION DEL GASTO POR INSTITUCION Y OBJETO

MINISTERIO DE COORDINACIÓN DE GABINETE Y GOBIERNO

1	Gasto en personal	70.924.944,87	
2	Bienes de consumo	5.478.932,90	
2.1	Productos alimenticios, agrop. y forestales	1.377.040,00	
2.1.1	Alimentos para personas		1.325.072,00
2.1.2	Alimentos para animales		48.300,00
2.1.5	Madera, corcho y sus manufacturas		2.268,00
2.1.9	Otros no especificados precededentemente (nep)		1.400,00
2.2	Textiles y vestuarios	1.289.001,00	
2.2.1	Hilados y telas		7.700,00
2.2.2	Prendas de vestir		1.242.801,00
2.2.3	Confecciones textiles		32.200,00
2.2.9	Otros n.e.p.		6.300,00
2.3	Productos de papel, cartón e impresos	407.205,40	
2.3.1	Papel de escritorio y cartón		181.595,40
2.3.2	Papel para computación		67.060,00
2.3.3	Productos de artes gráficas		106.750,00
2.3.4	Productos de papel y cartón		17.150,00
2.3.5	Libros, revistas y periódicos		8.540,00
2.3.6	Textos de eneseñanza		5.600,00
2.3.7	Especies timbradas y valores		20.510,00
2.4	Productos de cuero y caucho	276.535,00	
2.4.1	Cueros y pieles		2.660,00
2.4.2	Artículos de cuero		16.100,00
2.4.3	Artículos de caucho		61.145,00
2.4.4	Cubiertas y cámaras de aire		191.422,00
2.4.9	Otros n.e.p.		5.208,00
2.5	Productos químicos, combust. y lubricantes	959.528,50	
2.5.1	Compuestos químicos		13.895,00
2.5.2	Productos farmacéuticos y medicinales		82.600,00
2.5.3	Abonos y fertilizantes		1.400,00
2.5.4	Insecticidas, fumigantes y otros		980,00
2.5.5	Tintas, pinturas y colorantes		55.037,50
2.5.6	Combustibles y lubricantes		790.006,00
2.5.7	Específicos veterinarios		2.100,00
2.5.8	Productos de material plástico		12.810,00
2.5.9	Otros n.e.p.		700,00
2.6	Productos de minerales no metálicos	14.910,00	
2.6.2	Productos de vidrio		7.910,00

PROVINCIA DE TIERRA DEL FUEGO, ANTÁRTIDA E ISLAS DEL ATLÁNTICO SUR.

Presupuesto 2006
Ministerio de Economía, Hacienda y Finanzas
Dirección General de Presupuesto

Poder Legislativo Provincial 971 FOLIO Nº

COMPOSICION DEL GASTO POR INSTITUCION Y OBJETO

MINISTERIO DE COORDINACIÓN DE GABINETE Y GOBIERNO

2.6.5	Cemento, cal y yeso		7.000,00
2.7	Productos metálicos	107.082,50	
2.7.1	Productos ferrosos		16.800,00
2.7.3	Material de guerra		2.782,50
2.7.5	Herramientas menores		84.000,00
2.7.9	Otros n.e.p.		3.500,00
2.8	Minerales	4.200,00	
2.8.4	Piedra, arcilla y arena		2.800,00
2.8.9	Otros n.e.p.		1.400,00
2.9	OTROS BIENES DE CONSUMO	1.043.430,50	
2.9.1	Elementos de limpieza		247.380,00
2.9.2	Útiles de escritorio, oficina y enseñanza		153.300,00
2.9.3	Útiles y materiales eléctricos		38.307,50
2.9.4	Utensilios de cocina y comedor		17.220,00
2.9.5	Útiles menores médico, quirúrgico y laboratorio		24.500,00
2.9.6	Repuestos y accesorios		503.433,00
2.9.9	Otros n.e.p.		59.290,00
3	Servicios no personales	6.402.788,00	
3.1	Servicios básicos	776.895,00	
3.1.1	Energía eléctrica		161.490,00
3.1.2	Agua		115.325,00
3.1.3	Gas		291.760,00
3.1.4	Teléfono, télexy telefax		188.020,00
3.1.5	Correos y telégrafo		16.800,00
3.1.9	Otros n.e.p.		3.500,00
3.2	Alquileres y derechos	370.020,00	
3.2.1	Alquiler de edificios y locales		275.870,00
3.2.2	Alquiler de maquinaria, equipos y medios de trans		18.200,00
3.2.3	Alquiler de equipos de computación		13.020,00
3.2.4	Alquiler de fotocopiadoras		56.770,00
3.2.9	Otros n.e.p.		6.160,00
3.3	Mantenimiento, reparación y limpieza	2.562.022,40	
3.3.1	Mantenimiento y reparación de edificios y locales		1.911.840,00
3.3.2	Mantenimiento y reparación de vehículos		464.338,00
3.3.3	Mantenimiento y reparación de maquinaria y eq.		44.724,40
3.3.4	Mantenimiento y reparación de vias de comunic.		26.320,00
3.3.5	Limpieza, aseo y fumigación		42.420,00
3.3.6	Mantenimiento de sistemas informáticos		49.210,00

PROVINCIA DE TIERRA DEL FUEGO, ANTÁRTIDA E ISLAS DEL ATLÁNTICO SUR.

Presupuesto 2006
Ministerio de Economía, Hacienda y Finanzas
Dirección General de Presupuesto

Poder Legislativo Provincial 981

COMPOSICION DEL GASTO POR INSTITUCION Y OBJETO

MINISTERIO DE COORDINACIÓN DE GABINETE Y GOBIERNO

3.3.9	Otros n.e.p.		23.170,00
3.4	Servicios técnicos y profesionales	661.780,00	
3.4.1	Estudios, investigaciones y proyectos de factibil.		243.880,00
3.4.2	Médicos y sanitarios		24.500,00
3.4.3	Jurídicos		16.800,00
3.4.4	Contabilidad y auditoría		14.000,00
3.4.5	De capacitación		282.800,00
3.4.6	De informática y sistemas computarizados		36.400,00
3.4.9	Otros n.e.p.		43.400,00
3.5	Servicios comerciales	550.835,60	
3.5.1	Transporte		74.900,00
3.5.3	Imprenta, publicaciones y reproducciones		154.000,00
3.5.4	Primas y gastos de seguros		283.850,00
3.5.5	Comisiones y gastos bancarios		4.060,00
3.5.6	Internet		11.065,60
3.5.9	Otros n.e.p.		22.960,00
3.6	Publicidad y propaganda	228.200,00	
3.6.1	Publicidad y propaganda		228.200,00
3.7	Pasajes y viáticos	820.540,00	
3.7.1	Pasajes		345.870,00
3.7.2	Viáticos		379.120,00
3.7.3	Otros n.e.p.		95.550,00
3.8	Impuestos, derechos, tasas y juicios	82.845,00	
3.8.2	Impuestos directos		350,00
3.8.3	Derechos y tasas		31.850,00
3.8.4	Multas y recargos		3.745,00
3.8.6	Juicios y mediaciones		45.500,00
3.8.9	Otros n.e.p.		1.400,00
3.9	Otros servicios	349.650,00	
3.9.1	Servicios de ceremonial		46.900,00
3.9.2	Gastos de seguridad interna		175.000,00
3.9.3	Servicios de vigilancia		2.100,00
3.9.4	Gastos protocolares		33.600,00
3.9.9	Otros n.e.p.		92.050,00
4	Bienes de Uso	12.994.550,00	
4.2	Construcciones	3.550.000,00	
4.2.2	Construcciones en bienes de dominio Público		3.550.000,00
4.3	Maquinaria y equipamientos	8.559.550,00	

Poder Legislativo Provincial
FOLIO Nº 991

COMPOSICION DEL GASTO POR INSTITUCION Y OBJETO

MINISTERIO DE COORDINACIÓN DE GABINETE Y GOBIERNO

4.3.1	Maquinaria y equipo de producción			10.000,00
4.3.2	Equipo de transporte, tracción y elevación			6.424.500,00
4.3.3	Equipo sanitario y de laboratorio			528.150,00
4.3.4	Equipo de comunicación y señalamiento			165.500,00
4.3.5	Equipo educacional y recreativo			6.000,00
4.3.6	Equipo para computación			914.200,00
4.3.7	Equipo de oficina y muebles			406.700,00
4.3.8	Herramientas y repuestos mayores			95.000,00
4.3.9	Equipos varios			9.500,00
4.4	Equipos y rodados de uso en seguridad		780.000,00	
4.5	Libros, revistas y otros elementos colecc.		42.000,00	
4.8	Activos intangibles		63.000,00	
4.8.1	Programas de computación			63.000,00
5	Transferencias	19.860.780,00		
5.1	Transferencias al Sector Privado para financiar Gastos Corrientes		19.263.780,00	
5.1.3	Becas			480.000,00
5.1.4	Ayuda Social a Personas			15.635.780,00
5.1.6	Transferencias para actividades científicas o académicas			10.000,00
5.1.7	Transferencias para Instituciones culturales y soc. sin fines de lucro			3.138.000,00
5.2	Transferencias al Sector Privado para financiar Gastos de Capital		297.000,00	
5.2.1	Transferencias a Personas			297.000,00
5.4	Transferencias al Sector Público Nacional para financias gastos de Capital		300.000,00	
5.4.1	A la administración central nacional			300.000,00
7	Servicios de la deuda pública	450.000,00		
7.2	Servicios de la deuda externa		450.000,00	
Total	**MINISTERIO DE COORDINACIÓN DE GABINETE Y GOBIERNO**			**116.111.995,77**

84

PROVINCIA DE TIERRA DEL FUEGO,
ANTÁRTIDA E ISLAS DEL ATLÁNTICO SUR.

Poder Legislativo Provincial
100
FOLIO Nº

Presupuesto 2006
Ministerio de Economía, Hacienda y Finanzas
Dirección General de Presupuesto

Administración Central

Dependencia Inmediata del Poder Ejecutivo

"Las Islas Malvinas, Georgias y Sandwich del Sur, y los Hielos Continentales son y serán argentinas"

PROVINCIA DE TIERRA DEL FUEGO,
ANTÁRTIDA E ISLAS DEL ATLÁNTICO SUR.

Presupuesto 2006
Ministerio de Economía, Hacienda y Finanzas
Dirección General de Presupuesto

Legislativo Provincial
1011
FOLIO Nº

COMPOSICION DEL GASTO POR UNIDAD EJECUTORA Y OBJETO

DEPENDENCIA INMEDIATA DEL PODER EJECUTIVO - UNIDAD GOBERNADOR

1	Gasto en personal	362.739,26
Total	**DEPENDENCIA INMEDIATA DEL PODER EJECUTIVO - UNIDAD GOBERNADOR**	**362.739,26**

PROVINCIA DE TIERRA DEL FUEGO,
ANTÁRTIDA E ISLAS DEL ATLÁNTICO SUR.

Legislativo Provincial
FOLIO Nº 102

Presupuesto 2006
Ministerio de Economía, Hacienda y Finanzas
Dirección General de Presupuesto

Administración Central

Ministerio de Coordinación de Gabinete y Gobierno

"Las Islas Malvinas, Georgias y Sandwich del Sur, y los Hielos Continentales son y serán argentinas"

PROVINCIA DE TIERRA DEL FUEGO, ANTÁRTIDA E ISLAS DEL ATLÁNTICO SUR.

Presupuesto 2006
Ministerio de Economía, Hacienda y Finanzas
Dirección General de Presupuesto

Registro Provincial
FOLIO Nº 1031

COMPOSICION DEL GASTO POR UNIDAD EJECUTORA Y OBJETO

MINISTERIO DE COORDINACIÓN DE GABINETE Y GOBIERNO - UNIDAD MINISTRO

1	Gasto en personal	2.284.653,54		
2	Bienes de consumo	66.570,00		
2.1	Productos alimenticios, agrop. y forestales		42.700,00	
2.1.1	Alimentos para personas			42.700,00
2.3	Productos de papel, cartón e impresos		7.000,00	
2.3.1	Papel de escritorio y cartón			5.600,00
2.3.2	Papel para computación			1.400,00
2.5	Productos químicos, combust. y lubricantes		6.020,00	
2.5.6	Combustibles y lubricantes			6.020,00
2.9	OTROS BIENES DE CONSUMO		10.850,00	
2.9.1	Elementos de limpieza			5.600,00
2.9.2	Útiles de escritorio, oficina y enseñanza			4.550,00
2.9.6	Repuestos y accesorios			700,00
3	Servicios no personales	227.710,00		
3.1	Servicios básicos		28.000,00	
3.1.1	Energía eléctrica			7.000,00
3.1.2	Agua			7.000,00
3.1.3	Gas			7.000,00
3.1.4	Teléfono, télexy telefax			7.000,00
3.2	Alquileres y derechos		49.000,00	
3.2.1	Alquiler de edificios y locales			49.000,00
3.3	Mantenimiento, reparación y limpieza		7.000,00	
3.3.1	Mantenimiento y reparación de edificios y locales			3.500,00
3.3.2	Mantenimiento y reparación de vehículos			3.500,00
3.4	Servicios técnicos y profesionales		10.500,00	
3.4.1	Estudios, investigaciones y proyectos de factibil.			10.500,00
3.5	Servicios comerciales		28.700,00	
3.5.1	Transporte			4.200,00
3.5.3	Imprenta, publicaciones y reproducciones			17.500,00
3.5.9	Otros n.e.p.			7.000,00
3.6	Publicidad y propaganda		59.500,00	
3.6.1	Publicidad y propaganda			59.500,00
3.7	Pasajes y viáticos		38.010,00	
3.7.1	Pasajes			23.660,00
3.7.2	Viáticos			13.300,00
3.7.3	Otros n.e.p.			1.050,00
3.9	Otros servicios		7.000,00	
3.9.4	Gastos protocolares			7.000,00
4	Bienes de Uso	30.500,00		

COMPOSICION DEL GASTO POR UNIDAD EJECUTORA Y OBJETO

MINISTERIO DE COORDINACIÓN DE GABINETE Y GOBIERNO - UNIDAD MINISTRO

4.3	Maquinaria y equipamientos	30.500,00	
4.3.6	Equipo para computación		20.000,00
4.3.7	Equipo de oficina y muebles		10.500,00
5	Transferencias	18.000,00	
5.1	Transferencias al Sector Privado para financiar Gastos Corrientes	18.000,00	
5.1.7	Transferencias para Instituciones culturales y soc. sin fines de lucro		18.000,00
Total	**MINISTERIO DE COORDINACIÓN DE GABINETE Y GOBIERNO - UNIDAD MINISTRO**		**2.627.433,54**

PROVINCIA DE TIERRA DEL FUEGO, ANTÁRTIDA E ISLAS DEL ATLÁNTICO SUR.

Presupuesto 2006
Ministerio de Economía, Hacienda y Finanzas
Dirección General de Presupuesto

Poder Legislativo Provincial 1051

COMPOSICION DEL GASTO POR PROGRAMA Y OBJETO

MINISTERIO DE COORDINACIÓN DE GABINETE Y GOBIERNO - UNIDAD MINISTRO

1 - Asesorar en materia especifica al estado provincial

1	Gasto en personal	1.558.465,74		
2	Bienes de consumo	14.000,00		
2.1	Productos alimenticios, agrop. y forestales		700,00	
2.1.1	Alimentos para personas			700,00
2.3	Productos de papel, cartón e impresos		2.800,00	
2.3.1	Papel de escritorio y cartón			1.400,00
2.3.2	Papel para computación			1.400,00
2.5	Productos químicos, combust. y lubricantes		3.500,00	
2.5.6	Combustibles y lubricantes			3.500,00
2.9	OTROS BIENES DE CONSUMO		7.000,00	
2.9.1	Elementos de limpieza			5.600,00
2.9.2	Útiles de escritorio, oficina y enseñanza			1.400,00
3	Servicios no personales	140.700,00		
3.1	Servicios básicos		28.000,00	
3.1.1	Energía eléctrica			7.000,00
3.1.2	Agua			7.000,00
3.1.3	Gas			7.000,00
3.1.4	Teléfono, télexy telefax			7.000,00
3.2	Alquileres y derechos		49.000,00	
3.2.1	Alquiler de edificios y locales			49.000,00
3.3	Mantenimiento, reparación y limpieza		7.000,00	
3.3.1	Mantenimiento y reparación de edificios y locales			3.500,00
3.3.2	Mantenimiento y reparación de vehículos			3.500,00
3.5	Servicios comerciales		700,00	
3.5.1	Transporte			700,00
3.6	Publicidad y propaganda		49.000,00	
3.6.1	Publicidad y propaganda			49.000,00
3.7	Pasajes y viáticos		7.000,00	
3.7.1	Pasajes			3.500,00
3.7.2	Viáticos			3.500,00
4	Bienes de Uso	18.000,00		
4.3	Maquinaria y equipamientos		18.000,00	
4.3.6	Equipo para computación			10.000,00
4.3.7	Equipo de oficina y muebles			8.000,00
5	Transferencias	18.000,00		
5.1	Transferencias al Sector Privado para financiar Gastos Corrientes		18.000,00	
5.1.7	Transferencias para Instituciones culturales y soc. sin fines de lucro			18.000,00

PROVINCIA DE TIERRA DEL FUEGO,
ANTÁRTIDA E ISLAS DEL ATLÁNTICO SUR.

Presupuesto 2006
Ministerio de Economía, Hacienda y Finanzas
Dirección General de Presupuesto

Poder Legislativo
FOLIO Nº 1061

COMPOSICION DEL GASTO POR PROGRAMA Y OBJETO

MINISTERIO DE COORDINACIÓN DE GABINETE Y GOBIERNO - UNIDAD MINISTRO

1 - Asesorar en materia especifica al estado provincial

Total	**MINISTERIO DE COORDINACIÓN DE GABINETE Y GOBIERNO - UNIDAD MINISTRO**	**1.749.165,74**

COMPOSICION DEL GASTO POR PROGRAMA Y OBJETO

MINISTERIO DE COORDINACIÓN DE GABINETE Y GOBIERNO - UNIDAD MINISTRO

60 - Coordinar el funcionamiento de las reuniones de gabinete

1	Gasto en personal	726.187,80		
2	Bienes de consumo	52.570,00		
2.1	Productos alimenticios, agrop. y forestales		42.000,00	
2.1.1	Alimentos para personas			42.000,00
2.3	Productos de papel, cartón e impresos		4.200,00	
2.3.1	Papel de escritorio y cartón			4.200,00
2.5	Productos químicos, combust. y lubricantes		2.520,00	
2.5.6	Combustibles y lubricantes			2.520,00
2.9	OTROS BIENES DE CONSUMO		3.850,00	
2.9.2	Útiles de escritorio, oficina y enseñanza			3.150,00
2.9.6	Repuestos y accesorios			700,00
3	Servicios no personales	87.010,00		
3.4	Servicios técnicos y profesionales		10.500,00	
3.4.1	Estudios, investigaciones y proyectos de factibil.			10.500,00
3.5	Servicios comerciales		28.000,00	
3.5.1	Transporte			3.500,00
3.5.3	Imprenta, publicaciones y reproducciones			17.500,00
3.5.9	Otros n.e.p.			7.000,00
3.6	Publicidad y propaganda		10.500,00	
3.6.1	Publicidad y propaganda			10.500,00
3.7	Pasajes y viáticos		31.010,00	
3.7.1	Pasajes			20.160,00
3.7.2	Viáticos			9.800,00
3.7.3	Otros n.e.p.			1.050,00
3.9	Otros servicios		7.000,00	
3.9.4	Gastos protocolares			7.000,00
4	Bienes de Uso	12.500,00		
4.3	Maquinaria y equipamientos		12.500,00	
4.3.6	Equipo para computación			10.000,00
4.3.7	Equipo de oficina y muebles			2.500,00
Total	**MINISTERIO DE COORDINACIÓN DE GABINETE Y GOBIERNO - UNIDAD MINISTRO**			**878.267,80**

PROVINCIA DE TIERRA DEL FUEGO,
ANTÁRTIDA E ISLAS DEL ATLÁNTICO SUR.

Poder Legislativo Provincial
FOLIO Nº 108

Presupuesto 2006
Ministerio de Economía, Hacienda y Finanzas
Dirección General de Presupuesto

Administración Central

Subsecretaría de Coordinación Institucional

"Las Islas Malvinas, Georgias y Sandwich del Sur, y los Hielos Continentales son y serán argentinas"

FOLIO Nº 109

COMPOSICION DEL GASTO POR UNIDAD EJECUTORA Y OBJETO

MINISTERIO DE COORDINACIÓN DE GABINETE Y GOBIERNO - SUBSECRETARÍA DE COORDINACIÓN INSTITUCIONAL

2	Bienes de consumo	59.066,00		
2.1	Productos alimenticios, agrop. y forestales		42.000,00	
2.1.1	Alimentos para personas			42.000,00
2.3	Productos de papel, cartón e impresos		9.800,00	
2.3.1	Papel de escritorio y cartón			9.800,00
2.5	Productos químicos, combust. y lubricantes		2.016,00	
2.5.6	Combustibles y lubricantes			2.016,00
2.9	OTROS BIENES DE CONSUMO		5.250,00	
2.9.2	Útiles de escritorio, oficina y enseñanza			3.500,00
2.9.6	Repuestos y accesorios			1.750,00
3	Servicios no personales	312.200,00		
3.1	Servicios básicos		5.250,00	
3.1.4	Teléfono, télexy telefax			4.900,00
3.1.5	Correos y telégrafo			350,00
3.2	Alquileres y derechos		21.000,00	
3.2.1	Alquiler de edificios y locales			21.000,00
3.4	Servicios técnicos y profesionales		117.950,00	
3.4.1	Estudios, investigaciones y proyectos de factibil.			117.950,00
3.5	Servicios comerciales		24.500,00	
3.5.1	Transporte			17.500,00
3.5.3	Imprenta, publicaciones y reproducciones			7.000,00
3.6	Publicidad y propaganda		45.500,00	
3.6.1	Publicidad y propaganda			45.500,00
3.7	Pasajes y viáticos		94.500,00	
3.7.1	Pasajes			49.000,00
3.7.2	Viáticos			17.500,00
3.7.3	Otros n.e.p.			28.000,00
3.9	Otros servicios		3.500,00	
3.9.4	Gastos protocolares			3.500,00
4	Bienes de Uso	25.000,00		
4.3	Maquinaria y equipamientos		25.000,00	
4.3.6	Equipo para computación			15.000,00
4.3.7	Equipo de oficina y muebles			10.000,00
Total	**MINISTERIO DE COORDINACIÓN DE GABINETE Y GOBIERNO - SUBSECRETARÍA DE COORDINACIÓN INSTITUCIONAL**			**396.266,00**

PROVINCIA DE TIERRA DEL FUEGO, ANTÁRTIDA E ISLAS DEL ATLÁNTICO SUR.

Poder Legislativo Provincial 1101 FOLIO Nº

COMPOSICION DEL GASTO POR PROGRAMA Y OBJETO

MINISTERIO DE COORDINACIÓN DE GABINETE Y GOBIERNO - SUBSECRETARÍA DE COORDINACIÓN INSTITUCIONAL

61 - Asesorar en materia especifica al estado provincial

2	Bienes de consumo	59.066,00	
2.1	Productos alimenticios, agrop. y forestales	42.000,00	
2.1.1	Alimentos para personas		42.000,00
2.3	Productos de papel, cartón e impresos	9.800,00	
2.3.1	Papel de escritorio y cartón		9.800,00
2.5	Productos químicos, combust. y lubricantes	2.016,00	
2.5.6	Combustibles y lubricantes		2.016,00
2.9	OTROS BIENES DE CONSUMO	5.250,00	
2.9.2	Útiles de escritorio, oficina y enseñanza		3.500,00
2.9.6	Repuestos y accesorios		1.750,00
3	Servicios no personales	312.200,00	
3.1	Servicios básicos	5.250,00	
3.1.4	Teléfono, télexy telefax		4.900,00
3.1.5	Correos y telégrafo		350,00
3.2	Alquileres y derechos	21.000,00	
3.2.1	Alquiler de edificios y locales		21.000,00
3.4	Servicios técnicos y profesionales	117.950,00	
3.4.1	Estudios, investigaciones y proyectos de factibil.		117.950,00
3.5	Servicios comerciales	24.500,00	
3.5.1	Transporte		17.500,00
3.5.3	Imprenta, publicaciones y reproducciones		7.000,00
3.6	Publicidad y propaganda	45.500,00	
3.6.1	Publicidad y propaganda		45.500,00
3.7	Pasajes y viáticos	94.500,00	
3.7.1	Pasajes		49.000,00
3.7.2	Viáticos		17.500,00
3.7.3	Otros n.e.p.		28.000,00
3.9	Otros servicios	3.500,00	
3.9.4	Gastos protocolares		3.500,00
4	Bienes de Uso	25.000,00	
4.3	Maquinaria y equipamientos	25.000,00	
4.3.6	Equipo para computación		15.000,00
4.3.7	Equipo de oficina y muebles		10.000,00
Total	**MINISTERIO DE COORDINACIÓN DE GABINETE Y GOBIERNO - SUBSECRETARÍA DE COORDINACIÓN INSTITUCIONAL**		**396.266,00**

Poder Legislativo Provincial
FOLIO Nº

COMPOSICION DEL GASTO POR UNIDAD EJECUTORA Y OBJETO

MINISTERIO DE COORDINACIÓN DE GABINETE Y GOBIERNO - SUBSECRETARÍA DE EVALUACIÓN DE LA GESTIÓN

2	Bienes de consumo	115.472,00	
2.1	Productos alimenticios, agrop. y forestales	69.132,00	
2.1.1	Alimentos para personas		69.132,00
2.3	Productos de papel, cartón e impresos	27.440,00	
2.3.1	Papel de escritorio y cartón		12.600,00
2.3.3	Productos de artes gráficas		14.000,00
2.3.5	Libros, revistas y periódicos		840,00
2.4	Productos de cuero y caucho	350,00	
2.4.4	Cubiertas y cámaras de aire		350,00
2.5	Productos químicos, combust. y lubricantes	7.000,00	
2.5.6	Combustibles y lubricantes		7.000,00
2.9	OTROS BIENES DE CONSUMO	11.550,00	
2.9.1	Elementos de limpieza		1.750,00
2.9.2	Útiles de escritorio, oficina y enseñanza		7.000,00
2.9.3	Útiles y materiales eléctricos		1.050,00
2.9.6	Repuestos y accesorios		1.750,00
3	Servicios no personales	392.280,00	
3.1	Servicios básicos	10.745,00	
3.1.1	Energía eléctrica		2.100,00
3.1.2	Agua		595,00
3.1.3	Gas		700,00
3.1.4	Teléfono, télexy telefax		7.000,00
3.1.5	Correos y telégrafo		350,00
3.2	Alquileres y derechos	45.150,00	
3.2.1	Alquiler de edificios y locales		42.000,00
3.2.4	Alquiler de fotocopiadoras		3.150,00
3.3	Mantenimiento, reparación y limpieza	4.900,00	
3.3.1	Mantenimiento y reparación de edificios y locales		1.400,00
3.3.2	Mantenimiento y reparación de vehículos		3.500,00
3.4	Servicios técnicos y profesionales	41.930,00	
3.4.1	Estudios, investigaciones y proyectos de factibil.		41.930,00
3.5	Servicios comerciales	40.250,00	
3.5.1	Transporte		3.500,00
3.5.3	Imprenta, publicaciones y reproducciones		35.000,00
3.5.4	Primas y gastos de seguros		1.750,00
3.6	Publicidad y propaganda	84.000,00	
3.6.1	Publicidad y propaganda		84.000,00
3.7	Pasajes y viáticos	136.500,00	
3.7.1	Pasajes		52.500,00

Poder Legislativo Provincial 112

COMPOSICION DEL GASTO POR UNIDAD EJECUTORA Y OBJETO

MINISTERIO DE COORDINACIÓN DE GABINETE Y GOBIERNO - SUBSECRETARÍA DE EVALUACIÓN DE LA GESTIÓN

3.7.2	Viáticos			42.000,00
3.7.3	Otros n.e.p.			42.000,00
3.8	Impuestos, derechos, tasas y juicios		805,00	
3.8.2	Impuestos directos			350,00
3.8.3	Derechos y tasas			350,00
3.8.4	Multas y recargos			105,00
3.9	Otros servicios		28.000,00	
3.9.1	Servicios de ceremonial			17.500,00
3.9.4	Gastos protocolares			10.500,00
4	Bienes de Uso	72.000,00		
4.3	Maquinaria y equipamientos		72.000,00	
4.3.2	Equipo de transporte, tracción y elevación			27.000,00
4.3.6	Equipo para computación			30.000,00
4.3.7	Equipo de oficina y muebles			15.000,00
Total	**MINISTERIO DE COORDINACIÓN DE GABINETE Y GOBIERNO - SUBSECRETARÍA DE EVALUACIÓN DE LA GESTIÓN**			**579.752,00**

97

Poder Legislativo Provincial
1131
FOLIO Nº

COMPOSICION DEL GASTO POR PROGRAMA Y OBJETO

MINISTERIO DE COORDINACIÓN DE GABINETE Y GOBIERNO - SUBSECRETARÍA DE EVALUACIÓN DE LA GESTIÓN

62 - Planificar actividades estrategicas del gobierno

2	Bienes de consumo	115.472,00		
2.1	Productos alimenticios, agrop. y forestales		69.132,00	
2.1.1	Alimentos para personas			69.132,00
2.3	Productos de papel, cartón e impresos		27.440,00	
2.3.1	Papel de escritorio y cartón			12.600,00
2.3.3	Productos de artes gráficas			14.000,00
2.3.5	Libros, revistas y periódicos			840,00
2.4	Productos de cuero y caucho		350,00	
2.4.4	Cubiertas y cámaras de aire			350,00
2.5	Productos químicos, combust. y lubricantes		7.000,00	
2.5.6	Combustibles y lubricantes			7.000,00
2.9	OTROS BIENES DE CONSUMO		11.550,00	
2.9.1	Elementos de limpieza			1.750,00
2.9.2	Útiles de escritorio, oficina y enseñanza			7.000,00
2.9.3	Útiles y materiales eléctricos			1.050,00
2.9.6	Repuestos y accesorios			1.750,00
3	Servicios no personales	392.280,00		
3.1	Servicios básicos		10.745,00	
3.1.1	Energía eléctrica			2.100,00
3.1.2	Agua			595,00
3.1.3	Gas			700,00
3.1.4	Teléfono, télexy telefax			7.000,00
3.1.5	Correos y telégrafo			350,00
3.2	Alquileres y derechos		45.150,00	
3.2.1	Alquiler de edificios y locales			42.000,00
3.2.4	Alquiler de fotocopiadoras			3.150,00
3.3	Mantenimiento, reparación y limpieza		4.900,00	
3.3.1	Mantenimiento y reparación de edificios y locales			1.400,00
3.3.2	Mantenimiento y reparación de vehículos			3.500,00
3.4	Servicios técnicos y profesionales		41.930,00	
3.4.1	Estudios, investigaciones y proyectos de factibil.			41.930,00
3.5	Servicios comerciales		40.250,00	
3.5.1	Transporte			3.500,00
3.5.3	Imprenta, publicaciones y reproducciones			35.000,00
3.5.4	Primas y gastos de seguros			1.750,00
3.6	Publicidad y propaganda		84.000,00	
3.6.1	Publicidad y propaganda			84.000,00

Poder Legislativo Provincial
1141
FOLIO Nº

COMPOSICION DEL GASTO POR PROGRAMA Y OBJETO

MINISTERIO DE COORDINACIÓN DE GABINETE Y GOBIERNO - SUBSECRETARÍA DE EVALUACIÓN DE LA GESTIÓN

62 - Planificar actividades estrategicas del gobierno

3.7	Pasajes y viáticos	136.500,00	
3.7.1	Pasajes		52.500,00
3.7.2	Viáticos		42.000,00
3.7.3	Otros n.e.p.		42.000,00
3.8	Impuestos, derechos, tasas y juicios	805,00	
3.8.2	Impuestos directos		350,00
3.8.3	Derechos y tasas		350,00
3.8.4	Multas y recargos		105,00
3.9	Otros servicios	28.000,00	
3.9.1	Servicios de ceremonial		17.500,00
3.9.4	Gastos protocolares		10.500,00
4	Bienes de Uso	72.000,00	
4.3	Maquinaria y equipamientos	72.000,00	
4.3.2	Equipo de transporte, tracción y elevación		27.000,00
4.3.6	Equipo para computación		30.000,00
4.3.7	Equipo de oficina y muebles		15.000,00
Total	**MINISTERIO DE COORDINACIÓN DE GABINETE Y GOBIERNO - SUBSECRETARÍA DE EVALUACIÓN DE LA GESTIÓN**		**579.752,00**

PROVINCIA DE TIERRA DEL FUEGO, ANTÁRTIDA E ISLAS DEL ATLÁNTICO SUR.

Presupuesto 2006
Ministerio de Economía, Hacienda y Finanzas
Dirección General de Presupuesto

Poder Legislativo Provincial
115
FOLIO Nº

COMPOSICION DEL GASTO POR UNIDAD EJECUTORA Y OBJETO

MINISTERIO DE COORDINACIÓN DE GABINETE Y GOBIERNO - DIRECCIÓN DE ADMINISTRACIÓN (GOBIERNO)

1	Gasto en personal	8.340.788,04			
2	Bienes de consumo		12.600,00		
2.1	Productos alimenticios, agrop. y forestales			700,00	
2.1.1	Alimentos para personas				700,00
2.3	Productos de papel, cartón e impresos			2.800,00	
2.3.1	Papel de escritorio y cartón				1.400,00
2.3.2	Papel para computación				1.400,00
2.5	Productos químicos, combust. y lubricantes			3.500,00	
2.5.6	Combustibles y lubricantes				3.500,00
2.9	OTROS BIENES DE CONSUMO			5.600,00	
2.9.1	Elementos de limpieza				3.500,00
2.9.2	Útiles de escritorio, oficina y enseñanza				2.100,00
3	Servicios no personales		168.000,00		
3.1	Servicios básicos			42.000,00	
3.1.1	Energía eléctrica				7.000,00
3.1.2	Agua				7.000,00
3.1.3	Gas				14.000,00
3.1.4	Teléfono, télexy telefax				14.000,00
3.2	Alquileres y derechos			84.000,00	
3.2.1	Alquiler de edificios y locales				77.000,00
3.2.4	Alquiler de fotocopiadoras				7.000,00
3.3	Mantenimiento, reparación y limpieza			14.000,00	
3.3.1	Mantenimiento y reparación de edificios y locales				7.000,00
3.3.6	Mantenimiento de sistemas informáticos				7.000,00
3.4	Servicios técnicos y profesionales			14.000,00	
3.4.1	Estudios, investigaciones y proyectos de factibil.				7.000,00
3.4.6	De informática y sistemas computarizados				7.000,00
3.5	Servicios comerciales			7.000,00	
3.5.1	Transporte				3.500,00
3.5.3	Imprenta, publicaciones y reproducciones				3.500,00
3.7	Pasajes y viáticos			7.000,00	
3.7.1	Pasajes				3.500,00
3.7.2	Viáticos				3.500,00
4	Bienes de Uso		22.500,00		
4.3	Maquinaria y equipamientos			22.500,00	
4.3.6	Equipo para computación				15.000,00
4.3.7	Equipo de oficina y muebles				7.500,00

Poder Legislativo Provincial
FOLIO Nº 116

COMPOSICION DEL GASTO POR UNIDAD EJECUTORA Y OBJETO

MINISTERIO DE COORDINACIÓN DE GABINETE Y GOBIERNO - DIRECCIÓN DE ADMINISTRACIÓN (GOBIERNO)

Total	**MINISTERIO DE COORDINACIÓN DE GABINETE Y GOBIERNO - DIRECCIÓN DE ADMINISTRACIÓN (GOBIERNO)**	**8.543.888,04**

COMPOSICION DEL GASTO POR PROGRAMA Y OBJETO

MINISTERIO DE COORDINACIÓN DE GABINETE Y GOBIERNO - DIRECCIÓN DE ADMINISTRACIÓN (GOBIERNO)

2 - Coordinar tareas administrativas economicas y financieras del Ministerio

1	Gasto en personal	8.340.788,04	
2	Bienes de consumo	12.600,00	
2.1	Productos alimenticios, agrop. y forestales	700,00	
2.1.1	Alimentos para personas		700,00
2.3	Productos de papel, cartón e impresos	2.800,00	
2.3.1	Papel de escritorio y cartón		1.400,00
2.3.2	Papel para computación		1.400,00
2.5	Productos químicos, combust. y lubricantes	3.500,00	
2.5.6	Combustibles y lubricantes		3.500,00
2.9	OTROS BIENES DE CONSUMO	5.600,00	
2.9.1	Elementos de limpieza		3.500,00
2.9.2	Útiles de escritorio, oficina y enseñanza		2.100,00
3	Servicios no personales	168.000,00	
3.1	Servicios básicos	42.000,00	
3.1.1	Energía eléctrica		7.000,00
3.1.2	Agua		7.000,00
3.1.3	Gas		14.000,00
3.1.4	Teléfono, télexy telefax		14.000,00
3.2	Alquileres y derechos	84.000,00	
3.2.1	Alquiler de edificios y locales		77.000,00
3.2.4	Alquiler de fotocopiadoras		7.000,00
3.3	Mantenimiento, reparación y limpieza	14.000,00	
3.3.1	Mantenimiento y reparación de edificios y locales		7.000,00
3.3.6	Mantenimiento de sistemas informáticos		7.000,00
3.4	Servicios técnicos y profesionales	14.000,00	
3.4.1	Estudios, investigaciones y proyectos de factibil.		7.000,00
3.4.6	De informática y sistemas computarizados		7.000,00
3.5	Servicios comerciales	7.000,00	
3.5.1	Transporte		3.500,00
3.5.3	Imprenta, publicaciones y reproducciones		3.500,00
3.7	Pasajes y viáticos	7.000,00	
3.7.1	Pasajes		3.500,00
3.7.2	Viáticos		3.500,00
4	Bienes de Uso	22.500,00	
4.3	Maquinaria y equipamientos	22.500,00	
4.3.6	Equipo para computación		15.000,00
4.3.7	Equipo de oficina y muebles		7.500,00

PROVINCIA DE TIERRA DEL FUEGO, ANTÁRTIDA E ISLAS DEL ATLÁNTICO SUR.

Presupuesto 2006
Ministerio de Economía, Hacienda y Finanzas
Dirección General de Presupuesto

Poder Legislativo
1181
FOLIO Nº

COMPOSICION DEL GASTO POR PROGRAMA Y OBJETO

MINISTERIO DE COORDINACIÓN DE GABINETE Y GOBIERNO - DIRECCIÓN DE ADMINISTRACIÓN (GOBIERNO)

2 - Coordinar tareas administrativas economicas y financieras del Ministerio

Total	**MINISTERIO DE COORDINACIÓN DE GABINETE Y GOBIERNO - DIRECCIÓN DE ADMINISTRACIÓN (GOBIERNO)**	**8.543.888,04**

Poder Legislativo
1191

COMPOSICION DEL GASTO POR UNIDAD EJECUTORA Y OBJETO

MINISTERIO DE COORDINACIÓN DE GABINETE Y GOBIERNO - DIRECCIÓN GENERAL DE ADMINISTRACIÓN FINANCIERA (COORDINACIÓN)

1	Gasto en personal	21.150,74	
2	Bienes de consumo	24.150,00	
2.1	Productos alimenticios, agrop. y forestales	3.500,00	
2.1.1	Alimentos para personas		3.500,00
2.3	Productos de papel, cartón e impresos	10.500,00	
2.3.1	Papel de escritorio y cartón		5.600,00
2.3.4	Productos de papel y cartón		1.400,00
2.3.5	Libros, revistas y periódicos		3.500,00
2.5	Productos químicos, combust. y lubricantes	2.100,00	
2.5.6	Combustibles y lubricantes		2.100,00
2.9	OTROS BIENES DE CONSUMO	8.050,00	
2.9.1	Elementos de limpieza		1.400,00
2.9.2	Útiles de escritorio, oficina y enseñanza		3.500,00
2.9.3	Útiles y materiales eléctricos		700,00
2.9.6	Repuestos y accesorios		1.750,00
2.9.9	Otros n.e.p.		700,00
3	Servicios no personales	42.700,00	
3.1	Servicios básicos	2.450,00	
3.1.4	Teléfono, télexy telefax		2.100,00
3.1.5	Correos y telégrafo		350,00
3.2	Alquileres y derechos	16.800,00	
3.2.1	Alquiler de edificios y locales		14.000,00
3.2.4	Alquiler de fotocopiadoras		2.800,00
3.3	Mantenimiento, reparación y limpieza	2.800,00	
3.3.1	Mantenimiento y reparación de edificios y locales		1.750,00
3.3.3	Mantenimiento y reparación de maquinaria y eq.		1.050,00
3.5	Servicios comerciales	3.150,00	
3.5.1	Transporte		1.050,00
3.5.3	Imprenta, publicaciones y reproducciones		1.050,00
3.5.6	Internet		1.050,00
3.7	Pasajes y viáticos	17.500,00	
3.7.1	Pasajes		10.500,00
3.7.2	Viáticos		3.500,00
3.7.3	Otros n.e.p.		3.500,00
4	Bienes de Uso	14.000,00	
4.3	Maquinaria y equipamientos	14.000,00	
4.3.6	Equipo para computación		6.500,00
4.3.7	Equipo de oficina y muebles		5.000,00
4.3.9	Equipos varios		2.500,00

Poder Legislativo Provincial
120
FOLIO Nº

COMPOSICION DEL GASTO POR UNIDAD EJECUTORA Y OBJETO

MINISTERIO DE COORDINACIÓN DE GABINETE Y GOBIERNO - DIRECCIÓN GENERAL DE ADMINISTRACIÓN FINANCIERA (COORDINACIÓN)

Total	**MINISTERIO DE COORDINACIÓN DE GABINETE Y GOBIERNO - DIRECCIÓN GENERAL DE ADMINISTRACIÓN FINANCIERA (COORDINACIÓN)**	**102.000,74**

COMPOSICION DEL GASTO POR PROGRAMA Y OBJETO

MINISTERIO DE COORDINACIÓN DE GABINETE Y GOBIERNO - DIRECCIÓN GENERAL DE ADMINISTRACIÓN FINANCIERA (COORDINACIÓN)

64 - Coord. Act. Adm. Y Economicas financieras del Ministerio

1	Gasto en personal	21.150,74	
2	Bienes de consumo	24.150,00	
2.1	Productos alimenticios, agrop. y forestales	3.500,00	
2.1.1	Alimentos para personas		3.500,00
2.3	Productos de papel, cartón e impresos	10.500,00	
2.3.1	Papel de escritorio y cartón		5.600,00
2.3.4	Productos de papel y cartón		1.400,00
2.3.5	Libros, revistas y periódicos		3.500,00
2.5	Productos químicos, combust. y lubricantes	2.100,00	
2.5.6	Combustibles y lubricantes		2.100,00
2.9	OTROS BIENES DE CONSUMO	8.050,00	
2.9.1	Elementos de limpieza		1.400,00
2.9.2	Útiles de escritorio, oficina y enseñanza		3.500,00
2.9.3	Útiles y materiales eléctricos		700,00
2.9.6	Repuestos y accesorios		1.750,00
2.9.9	Otros n.e.p.		700,00
3	Servicios no personales	42.700,00	
3.1	Servicios básicos	2.450,00	
3.1.4	Teléfono, télexy telefax		2.100,00
3.1.5	Correos y telégrafo		350,00
3.2	Alquileres y derechos	16.800,00	
3.2.1	Alquiler de edificios y locales		14.000,00
3.2.4	Alquiler de fotocopladoras		2.800,00
3.3	Mantenimiento, reparación y limpieza	2.800,00	
3.3.1	Mantenimiento y reparación de edificios y locales		1.750,00
3.3.3	Mantenimiento y reparación de maquinaria y eq.		1.050,00
3.5	Servicios comerciales	3.150,00	
3.5.1	Transporte		1.050,00
3.5.3	Imprenta, publicaciones y reproducciones		1.050,00
3.5.6	Internet		1.050,00
3.7	Pasajes y viáticos	17.500,00	
3.7.1	Pasajes		10.500,00
3.7.2	Viáticos		3.500,00
3.7.3	Otros n.e.p.		3.500,00
4	Bienes de Uso	14.000,00	
4.3	Maquinaria y equipamientos	14.000,00	
4.3.6	Equipo para computación		6.500,00

Poder Legislativo Provincial
122
FOLIO Nº

COMPOSICION DEL GASTO POR PROGRAMA Y OBJETO

MINISTERIO DE COORDINACIÓN DE GABINETE Y GOBIERNO - DIRECCIÓN GENERAL DE ADMINISTRACIÓN FINANCIERA (COORDINACIÓN)

64 - Coord. Act. Adm. Y Economicas financieras del Ministerio

4.3.7	Equipo de oficina y muebles	5.000,00
4.3.9	Equipos varios	2.500,00
Total	**MINISTERIO DE COORDINACIÓN DE GABINETE Y GOBIERNO - DIRECCIÓN GENERAL DE ADMINISTRACIÓN FINANCIERA (COORDINACIÓN)**	**102.000,74**

107

Poder Legislativo Provincial 123

COMPOSICION DEL GASTO POR UNIDAD EJECUTORA Y OBJETO

MINISTERIO DE COORDINACIÓN DE GABINETE Y GOBIERNO - SUBSECRETARÍA DE RELACIONES LEGISLATIVAS

2	Bienes de consumo	39.550,00		
2.1	Productos alimenticios, agrop. y forestales		28.000,00	
2.1.1	Alimentos para personas			28.000,00
2.3	Productos de papel, cartón e impresos		3.500,00	
2.3.1	Papel de escritorio y cartón			3.500,00
2.5	Productos químicos, combust. y lubricantes		1.750,00	
2.5.6	Combustibles y lubricantes			1.750,00
2.9	OTROS BIENES DE CONSUMO		6.300,00	
2.9.2	Útiles de escritorio, oficina y enseñanza			3.500,00
2.9.3	Útiles y materiales eléctricos			1.050,00
2.9.6	Repuestos y accesorios			1.750,00
3	Servicios no personales	121.800,00		
3.1	Servicios básicos		1.400,00	
3.1.4	Teléfono, télexy telefax			1.400,00
3.2	Alquileres y derechos		17.500,00	
3.2.1	Alquiler de edificios y locales			17.500,00
3.4	Servicios técnicos y profesionales		49.000,00	
3.4.1	Estudios, investigaciones y proyectos de factibil.			49.000,00
3.5	Servicios comerciales		5.950,00	
3.5.1	Transporte			4.550,00
3.5.3	Imprenta, publicaciones y reproducciones			1.400,00
3.6	Publicidad y propaganda		7.000,00	
3.6.1	Publicidad y propaganda			7.000,00
3.7	Pasajes y viáticos		37.450,00	
3.7.1	Pasajes			14.350,00
3.7.2	Viáticos			12.600,00
3.7.3	Otros n.e.p.			10.500,00
3.9	Otros servicios		3.500,00	
3.9.4	Gastos protocolares			3.500,00
4	Bienes de Uso	12.500,00		
4.3	Maquinaria y equipamientos		12.500,00	
4.3.6	Equipo para computación			10.000,00
4.3.7	Equipo de oficina y muebles			2.500,00
Total	**MINISTERIO DE COORDINACIÓN DE GABINETE Y GOBIERNO - SUBSECRETARÍA DE RELACIONES LEGISLATIVAS**			**173.850,00**

Poder Legislativo
1241
FOLIO Nº

COMPOSICION DEL GASTO POR PROGRAMA Y OBJETO

MINISTERIO DE COORDINACIÓN DE GABINETE Y GOBIERNO - SUBSECRETARÍA DE RELACIONES LEGISLATIVAS

63 - Actuar sobre vinculacion y coord entre PE y PL

2	Bienes de consumo	39.550,00	
2.1	Productos alimenticios, agrop. y forestales	28.000,00	
2.1.1	Alimentos para personas		28.000,00
2.3	Productos de papel, cartón e impresos	3.500,00	
2.3.1	Papel de escritorio y cartón		3.500,00
2.5	Productos químicos, combust. y lubricantes	1.750,00	
2.5.6	Combustibles y lubricantes		1.750,00
2.9	OTROS BIENES DE CONSUMO	6.300,00	
2.9.2	Útiles de escritorio, oficina y enseñanza		3.500,00
2.9.3	Útiles y materiales eléctricos		1.050,00
2.9.6	Repuestos y accesorios		1.750,00
3	Servicios no personales	121.800,00	
3.1	Servicios básicos	1.400,00	
3.1.4	Teléfono, télexy telefax		1.400,00
3.2	Alquileres y derechos	17.500,00	
3.2.1	Alquiler de edificios y locales		17.500,00
3.4	Servicios técnicos y profesionales	49.000,00	
3.4.1	Estudios, investigaciones y proyectos de factibil.		49.000,00
3.5	Servicios comerciales	5.950,00	
3.5.1	Transporte		4.550,00
3.5.3	Imprenta, publicaciones y reproducciones		1.400,00
3.6	Publicidad y propaganda	7.000,00	
3.6.1	Publicidad y propaganda		7.000,00
3.7	Pasajes y viáticos	37.450,00	
3.7.1	Pasajes		14.350,00
3.7.2	Viáticos		12.600,00
3.7.3	Otros n.e.p.		10.500,00
3.9	Otros servicios	3.500,00	
3.9.4	Gastos protocolares		3.500,00
4	Bienes de Uso	12.500,00	
4.3	Maquinaria y equipamientos	12.500,00	
4.3.6	Equipo para computación		10.000,00
4.3.7	Equipo de oficina y muebles		2.500,00
Total	**MINISTERIO DE COORDINACIÓN DE GABINETE Y GOBIERNO - SUBSECRETARÍA DE RELACIONES LEGISLATIVAS**		**173.850,00**

PROVINCIA DE TIERRA DEL FUEGO, ANTÁRTIDA E ISLAS DEL ATLÁNTICO SUR.

Presupuesto 2006
Ministerio de Economía, Hacienda y Finanzas
Dirección General de Presupuesto

Poder Legislativo FOLIO Nº 125

COMPOSICION DEL GASTO POR UNIDAD EJECUTORA Y OBJETO

MINISTERIO DE COORDINACIÓN DE GABINETE Y GOBIERNO - COMISIÓN DE FRONTERA

1	Gasto en personal	34.054,54	
2	Bienes de consumo	40.460,00	
2.1	Productos alimenticios, agrop. y forestales	1.050,00	
2.1.1	Alimentos para personas		1.050,00
2.2	Textiles y vestuarios	3.150,00	
2.2.2	Prendas de vestir		1.750,00
2.2.3	Confecciones textiles		1.400,00
2.3	Productos de papel, cartón e impresos	6.650,00	
2.3.1	Papel de escritorio y cartón		700,00
2.3.2	Papel para computación		700,00
2.3.3	Productos de artes gráficas		5.250,00
2.5	Productos químicos, combust. y lubricantes	21.000,00	
2.5.5	Tintas, pinturas y colorantes		2.100,00
2.5.6	Combustibles y lubricantes		18.900,00
2.6	Productos de minerales no metálicos	210,00	
2.6.2	Productos de vidrio		210,00
2.7	Productos metálicos	700,00	
2.7.5	Herramientas menores		700,00
2.9	OTROS BIENES DE CONSUMO	7.700,00	
2.9.1	Elementos de limpieza		3.500,00
2.9.2	Útiles de escritorio, oficina y enseñanza		1.400,00
2.9.3	Útiles y materiales eléctricos		1.400,00
2.9.6	Repuestos y accesorios		1.400,00
3	Servicios no personales	70.420,00	
3.1	Servicios básicos	3.920,00	
3.1.1	Energía eléctrica		700,00
3.1.2	Agua		1.260,00
3.1.3	Gas		700,00
3.1.4	Teléfono, télexy telefax		1.260,00
3.3	Mantenimiento, reparación y limpieza	46.900,00	
3.3.1	Mantenimiento y reparación de edificios y locales		3.500,00
3.3.2	Mantenimiento y reparación de vehículos		3.500,00
3.3.5	Limpieza, aseo y fumigación		32.900,00
3.3.6	Mantenimiento de sistemas informáticos		7.000,00
3.4	Servicios técnicos y profesionales	1.400,00	
3.4.6	De informática y sistemas computarizados		1.400,00
3.5	Servicios comerciales	14.000,00	
3.5.3	Imprenta, publicaciones y reproducciones		14.000,00
3.7	Pasajes y viáticos	4.200,00	

Poder Legislativo
FOLIO Nº 126

COMPOSICION DEL GASTO POR UNIDAD EJECUTORA Y OBJETO

MINISTERIO DE COORDINACIÓN DE GABINETE Y GOBIERNO - COMISIÓN DE FRONTERA

3.7.1	Pasajes			700,00
3.7.2	Viáticos			3.500,00
4	Bienes de Uso	50.500,00		
4.3	Maquinaria y equipamientos		50.500,00	
4.3.2	Equipo de transporte, tracción y elevación			40.000,00
4.3.6	Equipo para computación			10.000,00
4.3.7	Equipo de oficina y muebles			500,00
Total	**MINISTERIO DE COORDINACIÓN DE GABINETE Y GOBIERNO - COMISIÓN DE FRONTERA**			**195.434,54**

Poder Legislativo
127
FOLIO N°

COMPOSICION DEL GASTO POR PROGRAMA Y OBJETO

MINISTERIO DE COORDINACIÓN DE GABINETE Y GOBIERNO - COMISIÓN DE FRONTERA

3 - Garantizar la seguridad y entender politicas de las areas

1	Gasto en personal	34.054,54	
2	Bienes de consumo	40.460,00	
2.1	Productos alimenticios, agrop. y forestales	1.050,00	
2.1.1	Alimentos para personas		1.050,00
2.2	Textiles y vestuarios	3.150,00	
2.2.2	Prendas de vestir		1.750,00
2.2.3	Confecciones textiles		1.400,00
2.3	Productos de papel, cartón e impresos	6.650,00	
2.3.1	Papel de escritorio y cartón		700,00
2.3.2	Papel para computación		700,00
2.3.3	Productos de artes gráficas		5.250,00
2.5	Productos químicos, combust. y lubricantes	21.000,00	
2.5.5	Tintas, pinturas y colorantes		2.100,00
2.5.6	Combustibles y lubricantes		18.900,00
2.6	Productos de minerales no metálicos	210,00	
2.6.2	Productos de vidrio		210,00
2.7	Productos metálicos	700,00	
2.7.5	Herramientas menores		700,00
2.9	OTROS BIENES DE CONSUMO	7.700,00	
2.9.1	Elementos de limpieza		3.500,00
2.9.2	Útiles de escritorio, oficina y enseñanza		1.400,00
2.9.3	Útiles y materiales eléctricos		1.400,00
2.9.6	Repuestos y accesorios		1.400,00
3	Servicios no personales	70.420,00	
3.1	Servicios básicos	3.920,00	
3.1.1	Energía eléctrica		700,00
3.1.2	Agua		1.260,00
3.1.3	Gas		700,00
3.1.4	Teléfono, télexy telefax		1.260,00
3.3	Mantenimiento, reparación y limpieza	46.900,00	
3.3.1	Mantenimiento y reparación de edificios y locales		3.500,00
3.3.2	Mantenimiento y reparación de vehículos		3.500,00
3.3.5	Limpieza, aseo y fumigación		32.900,00
3.3.6	Mantenimiento de sistemas informáticos		7.000,00
3.4	Servicios técnicos y profesionales	1.400,00	
3.4.6	De informática y sistemas computarizados		1.400,00
3.5	Servicios comerciales	14.000,00	

Poder Legislativo Provincial
128
FOLIO

COMPOSICION DEL GASTO POR PROGRAMA Y OBJETO

MINISTERIO DE COORDINACIÓN DE GABINETE Y GOBIERNO - COMISIÓN DE FRONTERA

3 - Garantizar la seguridad y entender politicas de las areas

3.5.3	Imprenta, publicaciones y reproducciones		14.000,00
3.7	Pasajes y viáticos	4.200,00	
3.7.1	Pasajes		700,00
3.7.2	Viáticos		3.500,00
4	Bienes de Uso	50.500,00	
4.3	Maquinaria y equipamientos	50.500,00	
4.3.2	Equipo de transporte, tracción y elevación		40.000,00
4.3.6	Equipo para computación		10.000,00
4.3.7	Equipo de oficina y muebles		500,00
Total	**MINISTERIO DE COORDINACIÓN DE GABINETE Y GOBIERNO - COMISIÓN DE FRONTERA**		**195.434,54**

PROVINCIA DE TIERRA DEL FUEGO, ANTÁRTIDA E ISLAS DEL ATLÁNTICO SUR.

Presupuesto 2006
Ministerio de Economía, Hacienda y Finanzas
Dirección General de Presupuesto

Poder Legislativo Provincial 129

COMPOSICION DEL GASTO POR UNIDAD EJECUTORA Y OBJETO

MINISTERIO DE COORDINACIÓN DE GABINETE Y GOBIERNO - DIRECCIÓN GENERAL DEL REGISTRO CIVIL Y CAPACIDAD DE LAS PERSONAS

1	Gasto en personal	954.031,00		
2	Bienes de consumo	50.260,00		
2.2	Textiles y vestuarios		6.160,00	
2.2.2	Prendas de vestir			6.160,00
2.3	Productos de papel, cartón e impresos		18.900,00	
2.3.1	Papel de escritorio y cartón			490,00
2.3.2	Papel para computación			1.260,00
2.3.3	Productos de artes gráficas			17.150,00
2.4	Productos de cuero y caucho		980,00	
2.4.4	Cubiertas y cámaras de aire			980,00
2.5	Productos químicos, combust. y lubricantes		2.800,00	
2.5.6	Combustibles y lubricantes			2.800,00
2.9	OTROS BIENES DE CONSUMO		21.420,00	
2.9.1	Elementos de limpieza			4.200,00
2.9.2	Útiles de escritorio, oficina y enseñanza			5.600,00
2.9.3	Útiles y materiales eléctricos			910,00
2.9.4	Utensilios de cocina y comedor			210,00
2.9.6	Repuestos y accesorios			10.500,00
3	Servicios no personales	160.300,00		
3.1	Servicios básicos		21.490,00	
3.1.1	Energía eléctrica			3.500,00
3.1.2	Agua			3.500,00
3.1.3	Gas			1.890,00
3.1.4	Teléfono, télexy telefax			8.400,00
3.1.5	Correos y telégrafo			4.200,00
3.2	Alquileres y derechos		24.850,00	
3.2.1	Alquiler de edificios y locales			16.450,00
3.2.4	Alquiler de fotocopiadoras			8.400,00
3.3	Mantenimiento, reparación y limpieza		1.400,00	
3.3.2	Mantenimiento y reparación de vehículos			1.400,00
3.4	Servicios técnicos y profesionales		28.000,00	
3.4.5	De capacitación			7.000,00
3.4.6	De informática y sistemas computarizados			21.000,00
3.5	Servicios comerciales		15.750,00	
3.5.3	Imprenta, publicaciones y reproducciones			7.000,00
3.5.4	Primas y gastos de seguros			7.000,00
3.5.5	Comisiones y gastos bancarios			1.050,00
3.5.6	Internet			700,00
3.7	Pasajes y viáticos		17.010,00	

Poder Legislativo Provincial
FOLIO Nº 130

COMPOSICION DEL GASTO POR UNIDAD EJECUTORA Y OBJETO

MINISTERIO DE COORDINACIÓN DE GABINETE Y GOBIERNO - DIRECCIÓN GENERAL DEL REGISTRO CIVIL Y CAPACIDAD DE LAS PERSONAS

3.7.1	Pasajes		10.010,00
3.7.2	Viáticos		7.000,00
3.8	Impuestos, derechos, tasas y juicios	24.500,00	
3.8.3	Derechos y tasas		24.500,00
3.9	Otros servicios	27.300,00	
3.9.9	Otros n.e.p.		27.300,00
4	Bienes de Uso	95.000,00	
4.3	Maquinaria y equipamientos	95.000,00	
4.3.2	Equipo de transporte, tracción y elevación		40.000,00
4.3.6	Equipo para computación		40.000,00
4.3.7	Equipo de oficina y muebles		15.000,00
Total	**MINISTERIO DE COORDINACIÓN DE GABINETE Y GOBIERNO - DIRECCIÓN GENERAL DEL REGISTRO CIVIL Y CAPACIDAD DE LAS PERSONAS**		**1.259.591,00**