**ORGANISMO:** MUNICIPALIDAD DE RIO GRANDE

| Fecha | Total Ingresado | Contribucion Patronal 7,5% | | | Aportes Personales 13 % | | | Contribucion Patronal 50 % Lay 460 | | | Excedente de Cobranza | | |
|---|---|---|---|---|---|---|---|---|---|---|---|---|---|
| | | En Término | En Mora | Intereses | En Término | En Mora | Intereses | En Término | En Mora | Intereses | Ing. A | Aportes | 50% Ley |
| 16/08/01 | 240.206,90 | - | - | - | - | 240.206,90 | - | - | - | - | - | - | |
| 16/08/01 | 602,06 | - | - | - | - | 602,06 | - | - | - | - | - | - | |
| 27/09/01 | 4.490,93 | - | - | - | - | 4.490,93 | - | - | - | - | - | - | |
| 27/09/01 | 158,69 | - | - | - | - | 158,69 | - | - | - | - | - | - | |
| 27/09/01 | 468,58 | - | - | - | - | 468,58 | - | - | - | - | - | - | |
| 27/09/01 | 32.115,60 | - | - | - | - | 32.115,60 | - | - | - | - | - | - | |
| 27/09/01 | 30.704,21 | - | - | - | - | 30.704,21 | - | - | - | - | - | - | |
| 27/09/01 | 93,02 | - | - | - | - | 93,02 | - | - | - | - | - | - | |
| 27/09/01 | 7.920,23 | - | - | - | - | - | - | - | 7.920,23 | - | - | - | |
| 27/09/01 | 15.555,79 | - | - | - | - | - | - | - | 15.555,79 | - | - | - | |
| 27/09/01 | 34.770,20 | - | - | - | - | - | - | - | 34.770,20 | - | - | - | |
| 27/09/01 | 23.234,21 | - | - | - | - | - | - | - | 23.234,21 | - | - | - | |
| 28/09/01 | 244.007,35 | - | - | - | - | 244.007,35 | - | - | - | - | - | - | |
| 28/09/01 | 189,03 | - | - | - | - | 189,03 | - | - | - | - | - | - | |
| 21/02/02 | - | - | - | - | - | - | - | - | - | - | - | - | |
| 28/02/02 | - | - | - | - | - | - | - | - | - | - | - | - | |
| 28/02/02 | - | - | - | - | - | - | - | - | - | - | - | - | |
| 28/02/02 | - | - | - | - | - | - | - | - | - | - | - | - | |
| 28/02/02 | - | - | - | - | - | - | - | - | - | - | - | - | |
| 28/02/02 | - | - | - | - | - | - | - | - | - | - | - | - | |
| 28/02/02 | - | - | - | - | - | - | - | - | - | - | - | - | |
| 28/02/02 | - | - | - | - | - | - | - | - | - | - | - | - | |
| 21/03/02 | - | - | - | - | - | - | - | - | - | - | - | - | |
| 31/03/02 | - | - | - | - | - | - | - | - | - | - | - | - | |
| 31/03/02 | - | - | - | - | - | - | - | - | - | - | - | - | |
| 31/03/02 | - | - | - | - | - | - | - | - | - | - | - | - | |
| 31/03/02 | - | - | - | - | - | - | - | - | - | - | - | - | |
| 31/03/02 | - | - | - | - | - | - | - | - | - | - | - | - | |
| 31/03/02 | - | - | - | - | - | - | - | - | - | - | - | - | |
| 31/03/02 | - | - | - | - | - | - | - | - | - | - | - | - | |
| 31/03/02 | - | - | - | - | - | - | - | - | - | - | - | - | |
| 01/04/02 | 245.977,70 | - | - | - | - | 245.977,70 | - | - | - | - | - | - | |
| 01/04/02 | 46.957,03 | - | - | - | - | - | - | - | 46.957,03 | - | - | - | |
| 01/04/02 | 257,83 | - | - | - | - | - | 257,83 | - | - | - | - | - | |
| 01/04/02 | 97.590,81 | - | - | - | - | - | 97.590,81 | - | - | - | - | - | |
| 01/04/02 | 10.098,27 | - | - | - | - | - | 10.098,27 | - | - | - | - | - | |
| 01/04/02 | 6.123,43 | - | - | - | - | - | 6.123,43 | - | - | - | - | - | |
| 01/04/02 | 257,83 | - | - | - | - | - | 257,83 | - | - | - | - | - | |
| 01/04/02 | 827,10 | - | - | 18,18 | - | - | 808,92 | - | - | - | - | - | |
| 01/04/02 | - | - | - | - | - | - | - | - | - | - | - | - | |
| 01/04/02 | 66,95 | - | - | - | 66,95 | - | - | - | - | - | - | - | |
| 01/04/02 | - | - | - | - | - | - | - | - | - | - | - | - | |
| 01/04/02 | 66,95 | - | - | - | 66,95 | - | - | - | - | - | - | - | |
| 01/04/02 | - | - | - | - | - | - | - | - | - | - | - | - | |

Poder Legislativo Provincial FOLIO 361

ORGANISMO: MUNICIPALIDAD DE RIO GRANDE

| Fecha | Total Ingresado | Contribucion Patronal 7,5% | | | Aportes Personales 13 % | | | Contribucion Patronal 50 % Lay 460 | | | Excedente de Cobranza | | |
|---|---|---|---|---|---|---|---|---|---|---|---|---|---|
| | | En Término | En Mora | Intereses | En Término | En Mora | Intereses | En Término | En Mora | Intereses | Ing. A | Aportes | 50% Ley |
| 01/04/02 | 66,95 | - | - | - | 66,95 | - | - | - | - | - | - | - | |
| 10/04/02 | 220.733,33 | 0,00 | 86.193,11 | 114.478,36 | - | - | 6.314,82 | - | - | 13.747,04 | - | - | |
| 10/04/02 | 220.730,00 | - | 220.730,00 | - | - | - | - | - | - | - | - | - | |
| 10/04/02 | 3,33 | - | 3,33 | - | - | - | - | - | - | - | - | - | |
| 18/04/02 | - | - | - | - | - | - | - | - | - | - | - | - | |
| 18/04/02 | 66,95 | - | - | - | 66,95 | - | - | - | - | - | - | - | |
| 18/04/02 | - | - | - | - | - | - | - | - | - | - | - | - | |
| 18/04/02 | 84.895,00 | (0,00) | 74.282,14 | 4.257,93 | - | - | 5.613,17 | - | - | 741,76 | - | - | |
| 18/04/02 | 2,44 | - | 2,44 | - | - | - | - | - | - | - | - | - | |
| 18/04/02 | 84.897,44 | - | 84.897,44 | - | - | - | - | - | - | - | - | - | |
| 22/04/02 | - | - | - | - | - | - | - | - | - | - | - | - | |
| 30/04/02 | - | - | - | - | - | - | - | - | - | - | - | - | |
| 30/04/02 | - | - | - | - | - | - | - | - | - | - | - | - | |
| 30/04/02 | - | - | - | - | - | - | - | - | - | - | - | - | |
| 30/04/02 | - | - | - | - | - | - | - | - | - | - | - | - | |
| 22/05/02 | - | - | - | - | - | - | - | - | - | - | - | - | |
| 31/05/02 | - | - | - | - | - | - | - | - | - | - | - | - | |
| 31/05/02 | - | - | - | - | - | - | - | - | - | - | - | - | |
| 31/05/02 | - | - | - | - | - | - | - | - | - | - | - | - | |
| 31/05/02 | - | - | - | - | - | - | - | - | - | - | - | - | |
| 10/06/02 | - | - | - | - | - | - | - | - | - | - | - | - | |
| 10/06/02 | - | - | - | - | - | - | - | - | - | - | - | - | |
| 10/06/02 | - | - | - | - | - | - | - | - | - | - | - | - | |
| 14/06/02 | - | - | - | - | - | - | - | - | - | - | - | - | |
| 19/06/02 | - | - | - | - | - | - | - | - | - | - | - | - | |
| 19/06/02 | - | - | - | - | - | - | - | - | - | - | - | - | |
| 19/06/02 | 66,95 | - | - | - | 66,95 | - | - | - | - | - | - | - | |
| 20/06/02 | 305.630,77 | - | - | - | - | 305.630,77 | - | - | - | - | - | - | |
| 20/06/02 | 177.811,69 | - | - | - | - | 177.811,69 | - | - | - | - | - | - | |
| 20/06/02 | 399.856,39 | - | - | - | - | 399.856,39 | - | - | - | - | - | - | |
| 25/06/02 | - | - | - | - | - | - | - | - | - | - | - | - | |
| 30/06/02 | - | - | - | - | - | - | - | - | - | - | - | - | |
| 30/06/02 | - | - | - | - | - | - | - | - | - | - | - | - | |
| 30/06/02 | - | - | - | - | - | - | - | - | - | - | - | - | |
| 30/06/02 | - | - | - | - | - | - | - | - | - | - | - | - | |
| 30/06/02 | - | - | - | - | - | - | - | - | - | - | - | - | |
| 30/06/02 | - | - | - | - | - | - | - | - | - | - | - | - | |
| 30/06/02 | - | - | - | - | - | - | - | - | - | - | - | - | |
| 30/06/02 | - | - | - | - | - | - | - | - | - | - | - | - | |
| 30/06/02 | - | - | - | - | - | - | - | - | - | - | - | - | |
| 15/07/02 | - | - | - | - | - | - | - | - | - | - | - | - | |
| 15/07/02 | 66,95 | - | - | - | 66,95 | - | - | - | - | - | - | - | |
| 18/07/02 | 305.630,77 | (0,00) | 175.432,13 | 50.993,48 | - | - | 68.422,19 | - | - | 10.782,97 | - | - | |
| 18/07/02 | - | - | - | - | - | - | - | - | - | - | - | - | |
| 22/07/02 | - | - | - | - | - | - | - | - | - | - | - | - | |

Poder Legislativo Provincial
FOLIO 362

| | SALDOS |
|---|---|
| No Vencido | |
| Contribucion Patronal 7,5% Ley 244 | 125.818,42 |
| Contribucion Patronal 50% Ley 460 | - |
| Aportes Personales | 218.085,28 |
| | |
| Vencido | |
| Contr. Patronal 7,5% Ley 244 en Mora | 1.865.415,82 |
| Contr. Patronal 50% Ley 460 en Mora | 414.645,79 |
| Aport. Personales 13% en Mora | 1.926.476,91 |
| Intereses a cobrar s/Contr. Patronal 7,5% | 7.818,98 |
| Intereses a cobrar s/Contr. Patronal 50% | 2.013,62 |
| Intereses a cobrar s/Aport. Pers. 13% | 9.154,62 |
| Excedentes de Cobranza | - |
| | 4.569.429,44 |
| SALDO DEL INFORME | 4.569.429,44 |
| DIFERENCIA | - |
| | |
| total devengamientos Ap. Y Contrir | 14.050.438,97 |
| Total devengamientos Intereses | 628.518,42 |
| Menos Pagos Totales | (10.109.527,95) |
| Saldo | 4.569.429,44 |
| Diferencia | - |

Poder Legislativo Provincial
363
FOLIO

Poder Legislativo Provincial
364
FOLIO

# INSTITUTO PROVINCIAL AUTARQUICO UNIFICADO DE SEGURIDAD SOCIAL.-

## INFORME AL 31-07-02

# "ASISTENCIAL"

Instituto Provincial Autárquico
Unificado de Seguridad Social

# RESUMEN DE SALDOS NO EXIGIBLES

APORTES Y CONTRIBUCIONES

SISTEMA ASISTENCIAL

PERÍODO: JULIO de 2002

| ORGANISMO | SALDOS AL | Próximo Vto. | CAPITAL | | | | |
|---|---|---|---|---|---|---|---|
| | | | Ap.Pers. 3% | Cont.Patr. 6% | Fliar. A/C 1,5% | Plan Pago | TOTAL |
| GOBIERNO DE LA PROVINCIA | 31-07-02 | 22-08-02 | $ 287,376.19 | $ 574,752.44 | $ 8,629.89 | | $ 870,758.52 |
| MUNICIP. DE RIO GRANDE | 31-07-02 | 22-08-02 | $ 52,328.95 | $ 104,657.93 | $ - | $ 2,882,592.86 | $ 3,039,579.74 |
| MUNICIP. DE USHUAIA | 31-07-02 | 22-08-02 | $ 94,347.03 | $ 188,694.12 | $ - | | $ 283,041.15 |
| I.P.V. | 31-07-02 | 22-08-02 | $ 12,842.25 | $ 25,683.99 | $ 365.54 | | $ 38,891.78 |
| D.P.ENERGIA | 31-07-02 | 22-08-02 | $ 3,084.94 | $ 6,169.83 | $ 54.54 | | $ 9,309.31 |
| D.P. VIALIDAD | 31-07-02 | 22-08-02 | $ 4,379.48 | $ 8,789.91 | $ 205.79 | | $ 13,375.18 |
| D.P. PUERTOS | 31-07-02 | 22-08-02 | $ 1,584.13 | $ 3,168.27 | $ 22.84 | | $ 4,775.24 |
| D.P.O.S.S. | 31-07-02 | 22-08-02 | $ 5,189.94 | $ 10,379.89 | $ 91.52 | | $ 15,661.35 |
| CONS.DE LA MAGISTRATURA | 31-07-02 | 22-08-02 | $ 81.97 | $ 163.94 | $ - | | $ 245.91 |
| TRIBUNAL DE CUENTAS | 31-07-02 | 22-08-02 | $ 3,933.80 | $ 7,867.48 | $ 107.92 | | $ 11,909.20 |
| FISCALIA DE ESTADO | 31-07-02 | 22-08-02 | $ 168.81 | $ 337.60 | $ - | | $ 506.41 |
| SUP.TRIB.JUSTICIA | 31-07-02 | 22-08-02 | $ 7,735.07 | $ 15,470.05 | $ 113.61 | | $ 23,318.73 |
| IN.FUE.TUR | 31-07-02 | 22-07-02 | $ 1,510.41 | $ 3,020.89 | $ 83.06 | | $ 4,614.36 |
| I.P.R.A. | 31-07-02 | 22-08-02 | $ 3,224.94 | $ 6,449.88 | $ 141.54 | | $ 9,816.36 |
| COMUNA DE TOLHUIN | 31-07-02 | 22-08-02 | $ 2,019.56 | $ 4,039.12 | $ 70.27 | $ 456,889.20 | $ 463,018.15 |
| LEGISLATURA | 31-07-02 | 22-08-02 | $ 11,553.30 | $ 23,106.61 | $ 563.06 | | $ 35,222.97 |
| TOTALES | | | $ 491,360.77 | $ 982,751.95 | $ 10,449.58 | $ 3,339,482.06 | $ 4,824,044.36 |

Obs.: -Los devengamientos surgen de información aportada por el organismo, sujeta a verificación.

C.P.N. Mario SANTÁNGELO
Jefe Depto. Fiscalización
I.P.A.U.S.S

Poder Legislativo
FOLIO 361
Provincial

I.P.A.U.S.S.

Instituto Provincial Autárquico
Unificado de Seguridad Social

# RESUMEN DE SALDOS EN MORA

## APORTES Y CONTRIBUCIONES

SISTEMA ASISTENCIAL

| ORGANISMO | SALDOS AL | CAPITAL | | | | INTERESES | | | | PLAN DE PAGOS | | SALDOS A FAVOR | TOTAL GENERAL |
|---|---|---|---|---|---|---|---|---|---|---|---|---|---|
| | | Ap.Pers. 3% | Cont.Patr. 6% | Fliar A/C 1,5% | TOTAL | Ap.Pers. 3% | Cont.Patr. 6% | Fliar A/C 1,5% | TOTAL | Capital | Int.Mora | | |
| GOBIERNO DE LA PROVINCIA | 31-07-02 | $ 326,180.00 | $ 2,754,319.51 | $ 8,517.33 | $ 3,089,016.84 | $ 17,584.17 | $ 351,197.51 | $ 408.54 | $ 369,190.22 | | | $ 287,307.05 | $ 3,170,900.01 |
| MUNICIP. DE RIO GRANDE | 31-07-02 | $ 460,323.76 | $ 1,903,413.19 | $ 15,289.33 | $ 2,379,026.28 | $ 60,164.12 | $ 677,073.02 | $ 1,442.18 | $ 738,679.32 | $ 211,611.96 | $ 18,031.35 | $ - | $ 3,347,348.91 |
| MUNICIP. DE USHUAIA | 31-07-02 | $ 499,478.51 | $ 977,342.19 | $ - | $ 1,476,820.70 | $ 103,292.62 | $ 208,355.14 | $ - | $ 311,647.76 | $ 122,608.70 | $ 20,915.00 | $ - | $ 1,931,992.16 |
| I.P.V. | 31-07-02 | $ 251.45 | $ 5,906.21 | $ 7.00 | $ 6,164.66 | $ 3.01 | $ 70.87 | $ 0.08 | $ 73.96 | | | $ - | $ 6,238.62 |
| D.P.ENERGIA | 31-07-02 | $ - | $ 1,851.31 | $ - | $ 1,851.31 | $ 26.33 | $ 22.21 | $ - | $ 48.54 | | | $ - | $ 1,899.85 |
| D.P. VIALIDAD | 31-07-02 | $ - | $ 312.74 | $ - | $ 312.74 | $ - | $ 3.75 | $ - | $ 3.75 | | | $ - | $ 316.49 |
| D.P. PUERTOS | 31-07-02 | $ - | $ 15.47 | $ - | $ 15.47 | $ - | $ 0.18 | $ - | $ 0.18 | | | $ - | $ 15.65 |
| D.P.O.S.S. | 31-07-02 | $ - | $ 2.23 | $ - | $ 2.23 | $ - | $ 0.02 | $ - | $ 0.02 | | | $ - | $ 2.25 |
| C. DE LA MAGISTRATURA | 31-07-02 | $ - | $ - | $ - | $ - | $ 0.68 | $ 1.37 | $ - | $ 2.05 | | | $ - | $ 2.05 |
| TRIBUNAL DE CUENTAS | 31-07-02 | $ - | $ 0.00 | $ - | $ 0.00 | $ - | $ - | $ - | $ - | | | $ - | $ 0.00 |
| FISCALIA DE ESTADO | 31-07-02 | $ - | $ - | $ 0.00 | $ 0.00 | $ - | $ - | $ - | $ - | | | $ - | $ 0.00 |
| SUP.TRIB.JUSTICIA | 31-07-02 | $ - | $ - | $ 0.00 | $ 0.00 | $ - | $ - | $ - | $ - | | | $ - | $ 0.00 |
| IN.FUE.TUR | 31-07-02 | $ - | $ 12.74 | $ 41.44 | $ 54.18 | $ - | $ 0.15 | $ 0.82 | $ 0.97 | | | $ - | $ 55.15 |
| I.P.R.A. | 31-07-02 | $ 2,011.28 | $ - | $ - | $ 2,011.28 | $ 1,915.18 | $ 3,897.50 | $ 14.18 | $ 5,826.86 | | | $ - | $ 7,838.14 |
| COMUNA DE TOLHUIN | 31-07-02 | $ - | $ - | $ - | $ - | $ - | $ - | $ - | $ - | | | $ - | $ 96.19 |
| LEGISLATURA | 31-07-02 | $ 0.00 | $ - | $ - | $ 0.00 | $ - | $ - | $ - | $ - | | 96.19 | $ - | $ -2,681.30 |
| TOTALES | | $ 1,288,245.00 | $ 5,643,175.59 | $ 23,855.10 | $ 6,955,275.69 | $ 182,986.11 | $ 1,240,621.72 | $ 1,865.80 | $ 1,425,473.63 | $ 334,220.66 | $ 39,042.54 | $ 289,988.35 | $ 8'464'024577 |

C.P.N. Mario SANTÁNGELO
Jefe Depto. Fiscalización
I.P.A.U.S.S

Poder Legislativo
FOLIO 396

I.P.A.U.S.S.

APORTES Y CONTRIBUCIONES ASISTENCIALES

# INFORME DE SALDOS AL DIA: 31/07/2002

ORGANISMO: GOBIERNO PROVINCIAL

DEUDA NO REGULARIZADA POR CONVENIO DE PAGO

## Saldos no exigibles:

| Contribucion Patronal 6% | | |
|---|---|---|
| D | H | Saldo |
| $ 5,566,443.28 | $ 4,991,690.84 | $ 574,752.44 |

| Aportes Personales 1,5% | | |
|---|---|---|
| D | H | Saldo |
| $ 59,792.21 | $ 51,162.32 | $ 8,629.89 |

| Aportes Personales 3% | | |
|---|---|---|
| D | H | Saldo |
| $ 2,270,589.59 | $ 1,983,213.40 | 287,376.19 |

## Saldos en mora:

| Contr. Patronal 6% en Mora | | |
|---|---|---|
| D | H | Saldo |
| $ 4,991,690.84 | $ 2,237,371.33 | $ 2,754,319.51 |

| Aportes Personales 1,5% en Mora | | |
|---|---|---|
| D | H | Saldo |
| $ 42,768.69 | $ 34,251.36 | $ 8,517.33 |

| Aport. Personales 3% en Mora | | |
|---|---|---|
| D | H | Saldo |
| $ 1,421,610.15 | $ 1,095,430.15 | 326,180.00 |

| Intereses a cobrar s/Contr. Patronal 6% | | |
|---|---|---|
| D | H | Saldo |
| $ 351,197.51 | $ - | $ 351,197.51 |

| Intereses a cobrar s/Aporte Fliar. A/C 1,5% | | |
|---|---|---|
| D | H | Saldo |
| $ 408.54 | $ - | $ 408.54 |

| Intereses a cobrar s/Aport. Pers. 3% | | |
|---|---|---|
| D | H | Saldo |
| $ 17,584.17 | $ - | 17,584.17 |

## A favor del organismo por Pagos en exceso:

| Excedentes de Cobranza | | |
|---|---|---|
| D | H | Saldo |
| $ 0.00 | $ 287,307.05 | $ 287,307.05 |

**Saldo Total: $ 4,041,658.53**

Obs.: Los ingresos se verificaron en Tesorería.
Los devengamientos surgen de información suministrada por el organismo, sujeta a verificación.
Incluye saldos adeudados al ex - ISST del periodo 01-01-00 al 08-01-02 mas los importes devengados por IPAUSS desde dicha fecha
No se incluyen deudas que pudieren registrar al 31-12-99 sujetas a consolidaciòn por ley 460

C.P.N. Mario SANTÁNGELO
Jefe Depto. Fiscalización
I.P.A.U.S.S.

Poder Legislativo Provincial
FOLIO 367

ORGANISMO: GOBIERNO PROVINCIAL

| Fecha | CONCEPTO | DATOS | | | | | | | | | | | | | | |
|---|---|---|---|---|---|---|---|---|---|---|---|---|---|---|---|---|
| | | Remuneración Activos | Aporte por Fliar. a/c | Vto. | Saldo Capital No Vencido | | | Paso a Mora | | | Ingreso Imputado Aportes | | | Ingresos Fliar. A/C | | Patronal o Intereses | Total Ingresado |
| | | | | | 3% | 6.00% | 1.50% | 3% | 6.00% | 1.50% | En Término | En Mora | Periodo | En Término | En Mora | | |
| 08/01/2002 | Saldos de Inicio | - | - | 21/01/2002 | 286,609.88 | 1,598,483.74 | - | | | | | | | | | | - |
| 14/01/2002 | Pagó en Pesos | | | | 1,959.68 | 1,598,483.74 | - | | | | 284,650.20 | | Dic-01 | | | | 284,650.20 |
| 21/01/2002 | Vto. Deuda/01 | | | | - | - | - | 1,959.68 | 1,598,483.74 | - | | | | | | | - |
| 28/01/2002 | Pagó en Pesos | | | | - | - | - | | | | | 1,959.68 | Dic-01 | | | | 1,959.68 |
| 31/01/2002 | Dev.Enero/02 | 9,499,018.88 | 8,393.63 | 21/02/2002 | 284,970.56 | 569,941.13 | 8,393.63 | | | | | | | | | | - |
| 21/02/2002 | Pagó en Pesos | | | | 8,017.51 | 569,941.13 | - | | | | 276,953.05 | | Ene-02 | 8,393.63 | | | 285,346.68 |
| 21/02/2002 | Vto.Enero/02 | | | | - | - | - | 8,017.51 | 569,941.13 | - | | | | | | | - |
| 28/02/2002 | Dev.Febrero/02 | 9,280,356.82 | 8,322.58 | 21/03/2002 | 278,410.70 | 556,821.40 | 8,322.58 | | | | | | | | | | - |
| 21/03/2002 | Vto.Febrero/02 | | | | - | - | - | 278,410.70 | 556,821.40 | 8,322.58 | | | | | | | - |
| 27/03/2002 | Pagó en Lecop | | | | - | - | - | | | | | | Oct-01 | | | 563,205.00 | 563,205.00 |
| 27/03/2002 | Pagó en Pesos | | | | - | - | - | | | | | | Oct-01 | | | 4.07 | 4.07 |
| 27/03/2002 | Pagó en Lecop | | | | - | - | - | | | | | | Nov-02 | | | 563,075.00 | 563,075.00 |
| 27/03/2002 | Pagó en Pesos | | | | - | - | - | | | | | | Nov-02 | | | 2.48 | 2.48 |
| 31/03/2002 | Dev.Marzo/02 | 9,208,920.42 | 8,712.87 | 29/04/2002 | 276,267.61 | 552,535.22 | 8,712.87 | | | | | | | | | | - |
| 12/04/2002 | Pagó en Pesos | | | | 276,267.61 | 552,535.22 | 8,712.87 | | | | | | Dic-01 | | | 3,797.77 | 3,797.77 |
| 12/04/2002 | Pagó en Pesos | | | | 276,267.61 | 552,535.22 | 8,712.87 | | | | | 270,422.80 | Feb-02 | | 8,322.58 | | 278,745.38 |
| 12/04/2002 | Pagó en Pesos | | | | 276,267.61 | 552,535.22 | 8,712.87 | | | | | | Dic-01 | | | 553,331.10 | 553,331.10 |
| 19/04/2002 | Pagó en Lecop | | | | 276,267.61 | 552,535.22 | 8,712.87 | | | | | | Ene-02 | | | 553,950.00 | 553,950.00 |
| 19/04/2002 | Pagó en Pesos | | | | 276,267.61 | 552,535.22 | 8,712.87 | | | | | | Ene-02 | | | 5.91 | 5.91 |
| 29/04/2002 | Vto.Marzo/02 | | | | - | - | - | 276,267.61 | 552,535.22 | 8,712.87 | | | | | | | - |
| 30/04/2002 | Pagó en Pesos | | | | - | - | - | | | | | 5.36 | Mar-02 | | | | 5.36 |
| 30/04/2002 | Pagó en Lecop | | | | - | - | - | | | | | 268,807.13 | Mar-02 | | 8,712.87 | | 277,520.00 |
| 30/04/2002 | Dev.Abril/02 | 9,385,301.49 | 8,773.53 | 22/05/2002 | 281,559.04 | 563,118.08 | 8,773.53 | | | | | | | | | | - |
| 22/05/2002 | Vto.Abril/02 | | | | - | - | - | 281,559.04 | 563,118.08 | 8,773.53 | | | | | | | - |
| 28/05/2002 | Pagó en Pesos | | | | - | - | - | | | | | 274,012.77 | Abr-02 | | 8,773.53 | | 282,786.30 |
| 31/05/2002 | Dev.Mayo/02 | 9,559,727.77 | 8,442.38 | 24/06/2002 | 286,791.83 | 573,583.66 | 8,442.38 | | | | | | | | | | - |
| 24/06/2002 | Vto.Mayo/02 | | | | - | - | - | 286,791.83 | 573,583.66 | 8,442.38 | | | | | | | - |
| 30/06/2002 | Dev.Seco-06/02 | 2,219,577.92 | 2,240.49 | 22/07/2002 | 66,587.33 | 133,174.67 | 2,240.49 | | | | | | | | | | - |
| 30/06/2002 | Dev.Húm.-06/02 | 1,779,357.18 | 1,340.07 | 22/07/2002 | 119,968.04 | 239,936.10 | 3,580.56 | | | | | | | | | | - |
| 30/06/2002 | Dev.Aeronau.-06/02 | 45,204.25 | - | 22/07/2002 | 121,324.16 | 242,648.35 | 3,580.56 | | | | | | | | | | - |
| 30/06/2002 | Dev.SAT-06/02 | 206,563.37 | 414.88 | 22/07/2002 | 127,521.06 | 255,042.15 | 3,995.44 | | | | | | | | | | - |
| 30/06/2002 | Dev.D.Sec.-06/02 | 1,736,169.22 | 393.73 | 22/07/2002 | 179,606.13 | 359,212.30 | 4,389.17 | | | | | | | | | | - |
| 30/06/2002 | Dev.D.Prim.-06/02 | 1,993,462.65 | 998.20 | 22/07/2002 | 239,410.00 | 478,820.05 | 5,387.37 | | | | | | | | | | - |
| 30/06/2002 | Dev.Ret.Vol.-06/02 | 17,726.40 | - | 22/07/2002 | 239,941.79 | 479,883.63 | 5,387.37 | | | | | | | | | | - |
| 30/06/2002 | Dev.POLICIA-06/02 | 1,622,066.46 | 3,129.96 | 22/07/2002 | 288,603.78 | 577,207.61 | 8,517.33 | | | | | | | | | | - |
| 01/07/2002 | Pagó en Lecop | | | | 288,603.78 | 577,207.61 | 8,517.33 | | | | | 280,221.62 | May-02 | | 8,442.38 | | 288,664.00 |
| 01/07/2002 | Pago en pesos | | | | 288,603.78 | 577,207.61 | 8,517.33 | | | | | 0.79 | May-02 | | | | 0.79 |
| 22/07/2002 | Vto.Junio/02 | | | | - | - | - | 288,603.78 | 577,207.61 | 8,517.33 | | | | | | | - |
| 31/07/2002 | Dev.Seco-07/02 | 2,206,964.07 | 2,249.32 | 22/08/2002 | 66,208.92 | 132,417.84 | 2,249.32 | | | | | | | | | | - |
| 31/07/2002 | Dev.Húm.-07/02 | 1,785,384.46 | 1,363.25 | 22/08/2002 | 119,770.45 | 239,540.90 | 3,612.57 | | | | | | | | | | - |
| 31/07/2002 | Dev.Aeronau.-07/02 | 45,204.25 | - | 22/08/2002 | 121,126.57 | 242,253.15 | 3,612.57 | | | | | | | | | | - |
| 31/07/2002 | Dev.SAT-07/02 | 215,468.91 | 375.20 | 22/08/2002 | 127,590.63 | 255,181.28 | 3,987.77 | | | | | | | | | | - |
| 31/07/2002 | Dev.D.Sec.-07/02 | 1,713,061.99 | 478.49 | 22/08/2002 | 178,982.48 | 357,964.99 | 4,466.26 | | | | | | | | | | - |
| 31/07/2002 | Dev.D.Prim.-07/02 | 1,962,461.54 | 991.21 | 22/08/2002 | 237,856.32 | 475,712.68 | 5,457.47 | | | | | | | | | | - |
| 31/07/2002 | Dev.Ret.Vol.-07/02 | 18,840.29 | - | 22/08/2002 | 238,421.52 | 476,843.09 | 5,457.47 | | | | | | | | | | - |
| 31/07/2002 | Dev.POLICIA-07/02 | 1,631,822.57 | 3,172.42 | 22/08/2002 | 287,376.19 | 574,752.44 | 8,629.89 | | | | | | | | | | - |
| | | | | | - | - | - | | | | | | | | | | |
| | | | | | - | - | - | | | | | | | | | | |

Poder Legislativo
FOLIO 368
Provincial

DEVENGAMIENTOS DE
APORTES Y CONTRIBUCIONES

ORGANISMO: GOBIERNO PROVINCIAL

Poder Legislativo Provincial
369
FOLIO

| | APORTES PERSONALES 3 % | CONTRIBUCION PATRONAL 6% | Aporte Fam. A/c 1,5% | TOTAL |
|---|---|---|---|---|
| TOTAL GENERAL | 2,270,589.59 | 5,566,443.28 | 59,792.21 | 7,896,825.08 |
| SALDOS EX-ISST AL 08/01/2002 | 286,609.88 | 1,598,483.74 | | 1,885,093.62 |

ACUMULADO DESDE EL 08/01/2002 al:

| | | | | | |
|---|---|---|---|---|---|
| 31/07/2002 | 66,132,660.91 | 1,983,979.71 | 3,967,959.54 | 59,792.21 | 6,011,731.46 |

DETALLE MENSUAL:

| MES | REMUNERACION | APORTES PERSONALES 3 % | CONTRIBUCION PATRONAL 6% | Aporte Fam. A/c 1,5% | TOTAL |
|---|---|---|---|---|---|
| | - | - | - | - | - |
| | - | - | - | - | - |
| | - | - | - | - | - |
| Ene-02 | 9,499,018.88 | 284,970.56 | 569,941.13 | 8,393.63 | 863,305.32 |
| | - | - | - | - | - |
| | - | - | - | - | - |
| Feb-02 | 9,280,356.82 | 278,410.70 | 556,821.40 | 8,322.58 | 843,554.68 |
| | - | - | - | - | - |
| | - | - | - | - | - |
| | - | - | - | - | - |
| | - | - | - | - | - |
| | - | - | - | - | - |
| | - | - | - | - | - |
| Mar-02 | 9,208,920.42 | 276,267.61 | 552,535.22 | 8,712.87 | 837,515.70 |
| | - | - | - | - | - |
| | - | - | - | - | - |
| | - | - | - | - | - |
| | - | - | - | - | - |
| | - | - | - | - | - |
| | - | - | - | - | - |
| | - | - | - | - | - |
| | - | - | - | - | - |
| | - | - | - | - | - |
| Abr-02 | 9,385,301.49 | 281,559.04 | 563,118.08 | 8,773.53 | 853,450.65 |
| | - | - | - | - | - |
| | - | - | - | - | - |
| May-02 | 9,559,727.77 | 286,791.83 | 573,583.66 | 8,442.38 | 868,817.87 |
| | - | - | - | - | - |
| 30/06/2002 | 2,219,577.92 | 66,587.33 | 133,174.67 | 2,240.49 | 202,002.49 |
| 30/06/2002 | 1,779,357.18 | 53,380.71 | 106,761.43 | 1,340.07 | 161,482.21 |
| 30/06/2002 | 45,204.25 | 1,356.12 | 2,712.25 | - | 4,068.37 |
| 30/06/2002 | 206,563.37 | 6,196.90 | 12,393.80 | 414.88 | 19,005.58 |
| 30/06/2002 | 1,736,169.22 | 52,085.07 | 104,170.15 | 393.73 | 156,648.95 |
| 30/06/2002 | 1,993,462.65 | 59,803.87 | 119,607.75 | 998.20 | 180,409.82 |
| 30/06/2002 | 17,726.40 | 531.79 | 1,063.58 | - | 1,595.37 |
| 30/06/2002 | 1,622,066.46 | 48,661.99 | 97,323.98 | 3,129.96 | 149,115.93 |
| Jun-02 | 9,620,127.45 | 288,603.78 | 577,207.61 | 8,517.33 | 874,328.72 |
| | - | - | - | - | - |
| | - | - | - | - | - |
| | - | - | - | - | - |
| 31/07/2002 | 2,206,964.07 | 66,208.92 | 132,417.84 | 2,249.32 | 200,876.08 |
| 31/07/2002 | 1,785,384.46 | 53,561.53 | 107,123.06 | 1,363.25 | 162,047.84 |
| 31/07/2002 | 45,204.25 | 1,356.12 | 2,712.25 | - | 4,068.37 |
| 31/07/2002 | 215,468.91 | 6,464.06 | 12,928.13 | 375.20 | 19,767.39 |
| 31/07/2002 | 1,713,061.99 | 51,391.85 | 102,783.71 | 478.49 | 154,654.05 |
| 31/07/2002 | 1,962,461.54 | 58,873.84 | 117,747.69 | 991.21 | 177,612.74 |
| 31/07/2002 | 18,840.29 | 565.20 | 1,130.41 | - | 1,695.61 |
| 31/07/2002 | 1,631,822.57 | 48,954.67 | 97,909.35 | 3,172.42 | 150,036.44 |
| Jul-02 | 9,579,208.08 | 287,376.19 | 574,752.44 | 8,629.89 | 870,758.52 |
| | - | - | - | - | - |
| | - | - | - | - | - |
| | - | - | - | - | - |
| | - | - | - | - | - |
| | - | - | - | - | - |
| | - | - | - | - | - |
| | - | - | - | - | - |
| | - | - | - | - | - |
| | - | - | - | - | - |
| | - | - | - | - | - |
| | - | - | - | - | - |
| | - | - | - | - | - |
| | - | - | - | - | - |
| | - | - | - | - | - |
| | - | - | - | - | - |
| | - | - | - | - | - |
| | - | - | - | - | - |
| Agosto | - | - | - | - | - |
| | - | - | - | - | - |
| | - | - | - | - | - |
| | - | - | - | - | - |
| | - | - | - | - | - |

Poder Legislativo Provincial
370
FOLIO

# LIQUIDACION DE INTERESES

## ORGANISMO: GOBIERNO PROVINCIAL

| MES | 6% | 3% | 1.5% | TOTAL |
|---|---|---|---|---|
| Ene-00 | - | - | - | - |
| Feb-00 | - | - | - | - |
| Mar-00 | - | - | - | - |
| Abr-00 | - | - | - | - |
| May-00 | - | - | - | - |
| Jun-00 | - | - | - | - |
| Jul-00 | - | - | - | - |
| Ago-00 | - | - | - | - |
| Sep-00 | - | - | - | - |
| Oct-00 | - | - | - | - |
| Nov-00 | - | - | - | - |
| Dic-00 | - | - | - | - |
| Sub-Total/00 | - | - | - | - |
| Ene-01 | - | - | - | - |
| Feb-01 | - | - | - | - |
| Mar-01 | - | - | - | - |
| Abr-01 | - | - | - | - |
| May-01 | - | - | - | - |
| Jun-01 | - | - | - | - |
| Jul-01 | - | - | - | - |
| Ago-01 | - | - | - | - |
| Sep-01 | - | - | - | - |
| Oct-01 | - | - | - | - |
| Nov-01 | - | - | - | - |
| Dic-01 | - | - | - | - |
| Sub-Total/01 | - | - | - | - |
| Ene-02 | 15,984.83 | 13.71 | - | 15,998.54 |
| Feb-02 | 48,747.12 | 56.12 | - | 48,803.24 |
| Mar-02 | 68,284.22 | 3,032.63 | 83.22 | 71,400.07 |
| Abr-02 | 32,399.47 | 4,001.48 | 108.58 | 36,509.53 |
| May-02 | 37,320.76 | 2,439.26 | 52.64 | 39,812.66 |
| Jun-02 | 51,547.34 | 2,650.95 | 50.65 | 54,248.94 |
| Jul-02 | 96,913.77 | 5,390.02 | 113.45 | 102,417.24 |
| Ago-02 | - | - | - | - |
| Sep-02 | - | - | - | - |
| Oct-02 | - | - | - | - |
| Nov-02 | - | - | - | - |
| Dic-02 | - | - | - | - |
| Sub-Total/02 | **351,197.51** | **17,584.17** | **408.54** | **369,190.22** |
| TOTAL | **351,197.51** | **17,584.17** | **408.54** | **369,190.22** |

| | | SALDO EN MORA | | | | | INTERES | INTERES |
|---|---|---|---|---|---|---|---|---|
| DESDE | HASTA | 6% | 3% | 1.5% | DIAS | T.E.M. | S/ 6% | S/ 3 % |
| 22/01/2002 | 28/01/2002 | 1,598,483.74 | 1,959.68 | | 7 | 1.16% | 11,189.38 | 13.71 |
| 29/01/2002 | 31/01/2002 | 1,598,483.74 | | | 3 | 1.16% | 4,795.45 | |
| 01/02/2002 | 21/02/2002 | 1,598,483.74 | | | 21 | 1.16% | 33,568.15 | |
| 22/02/2002 | 28/02/2002 | 2,168,424.87 | 8,017.51 | | 7 | 1.16% | 15,178.97 | 56.12 |
| 01/03/2002 | 21/03/2002 | 2,168,424.87 | 8,017.51 | | 21 | 1.16% | 45,536.92 | 168.36 |
| 22/03/2002 | 27/03/2002 | 2,725,246.27 | 286,428.21 | | 6 | 1.16% | 16,351.47 | 1,718.56 |
| 28/03/2002 | 31/03/2002 | 1,598,959.72 | 286,428.21 | | 4 | 1.16% | 6,395.83 | 1,145.71 |
| 01/04/2002 | 12/04/2002 | 1,598,959.72 | 286,428.21 | | 12 | 1.16% | 19,187.51 | 3,437.13 |
| 13/04/2002 | 19/04/2002 | 1,041,830.85 | 16,005.41 | | 7 | 1.16% | 7,292.81 | 112.03 |
| 20/04/2002 | 29/04/2002 | 487,874.94 | 16,005.41 | | 10 | 1.16% | 4,878.74 | 160.05 |
| 30/04/2002 | 30/04/2002 | 1,040,410.16 | 292,273.02 | | 1 | 1.16% | 1,040.41 | 292.27 |
| | | | | | | 1.16% | | |
| 01/05/2002 | 22/05/2002 | 1,040,410.16 | 23,460.53 | | 22 | 1.16% | 22,889.02 | 516.13 |
| 23/05/2002 | 28/05/2002 | 1,603,528.24 | 305,019.57 | | 6 | 1.16% | 9,621.16 | 1,830.11 |
| 29/05/2002 | 31/05/2002 | 1,603,528.24 | 31,006.80 | | 3 | 1.16% | 4,810.58 | 93.02 |

| | | | | | | | | |
|---|---|---|---|---|---|---|---|---|
| 01/06/2002 | 24/06/2002 | 1,603,528.24 | 31,006.80 | 24 | 1.16% | 38,484.67 | 744.16 |
| 25/06/2002 | 30/06/2002 | 2,177,111.90 | 317,798.63 | 6 | 1.16% | 13,062.67 | 1,906.79 |
| | | | | | 1.16% | | |
| | | | | | 1.16% | | |
| | | | | | 1.16% | | |
| | | | | | 1.16% | | |
| | | | | | 1.16% | | |
| 01/07/2002 | 01/07/2002 | 2,177,111.90 | 317,798.63 | 1 | 1.16% | 2,902.81 | 423.73 |
| 02/07/2002 | 22/07/2002 | 2,177,111.90 | 37,576.22 | 21 | 1.16% | 60,959.13 | 1,052.13 |
| 23/07/2002 | 31/07/2002 | 2,754,319.51 | 326,180.00 | 9 | 1.16% | 33,051.83 | 3,914.16 |
| | | | | | 1.16% | | |
| | | | | | 1.16% | | |
| | | | | | 1.16% | | |
| | | | | | 1.16% | | |
| | | | | | 1.16% | | |

Poder Legislativo Provincial
371
FOLIO

## INFORME DE IMPUTACION DE PAGOS

| | | | | | | | | | | | | | | |
|---|---|---|---|---|---|---|---|---|---|---|---|---|---|---|
| TOTALES | 4,224,356.77 | - | 2,237,371.33 | - | 561,603.25 | 1,095,430.15 | - | 8,393.63 | 34,251.36 | 408.54 | - | 287,307.05 | - |

ORGANISMO: GOBIERNO PROVINCIAL

| | | Contribucion Patronal 6% | | | Aportes Personales 3 % | | | Aporte familiar A/Cargo 1,5% | | | Excedente de Cobranza | | |
|---|---|---|---|---|---|---|---|---|---|---|---|---|---|
| FECHA | TOTAL INGRESO | En Término | En Mora | Intereses | En Término | En Mora | Intereses | "En Término" | En Mora | Intereses | Ing. A Imputar | Aportes Pers. | |
| 08/01/2002 | - | - | - | - | - | - | - | - | - | - | - | - | |
| 14/01/2002 | 284,650.20 | - | - | - | 284,650.20 | - | - | - | - | - | - | - | |
| 21/01/2002 | - | - | - | - | - | - | - | - | - | - | - | - | |
| 28/01/2002 | 1,959.68 | - | - | - | - | 1,959.68 | - | - | - | - | - | 0.00 | |
| 31/01/2002 | - | - | - | - | 0.00 | - | - | - | - | - | - | - | |
| **Enero** | **286,609.88** | - | - | - | **284,650.20** | **1,959.68** | - | - | - | - | - | **0.00** | - |
| 21/02/2002 | 285,346.68 | - | - | - | 276,953.05 | - | - | 8,393.63 | - | - | - | - | |
| 21/02/2002 | - | - | - | - | - | - | - | - | - | - | - | - | |
| 28/02/2002 | - | - | - | - | - | - | - | - | - | - | - | - | |
| **Febrero** | **285,346.68** | - | - | - | **276,953.05** | - | - | **8,393.63** | - | - | - | - | - |
| 21/03/2002 | - | - | - | - | - | - | - | - | - | - | - | - | |
| 27/03/2002 | 563,205.00 | - | 563,205.00 | - | - | - | - | - | - | 49.93 | - | - | |
| 27/03/2002 | 4.07 | - | 4.07 | - | - | - | - | - | - | - | - | - | |
| 27/03/2002 | 563,075.00 | - | 563,075.00 | - | - | - | - | - | - | - | - | - | |
| 27/03/2002 | 2.48 | - | 2.48 | - | - | - | - | - | - | - | - | - | |
| 31/03/2002 | - | - | - | - | - | - | - | - | - | 33.29 | - | - | |
| **Marzo** | **1,126,286.55** | - | **1,126,286.55** | - | - | - | - | - | - | **83.22** | - | - | - |
| 12/04/2002 | 3,797.77 | - | 3,797.77 | - | - | - | - | - | - | 99.87 | - | - | |
| 12/04/2002 | 278,745.38 | - | - | - | - | 270,422.80 | - | - | 8,322.58 | - | - | - | |
| 12/04/2002 | 553,331.10 | - | 553,331.10 | - | - | - | - | - | - | - | - | - | |
| 19/04/2002 | 553,950.00 | - | 553,950.00 | - | - | - | - | - | - | - | - | - | |
| 19/04/2002 | 5.91 | - | 5.91 | - | - | - | - | - | - | - | - | - | |
| 29/04/2002 | - | - | - | - | - | - | - | - | - | - | - | - | |
| 30/04/2002 | 5.36 | - | - | - | - | 5.36 | - | - | - | 8.71 | - | - | |
| 30/04/2002 | 277,520.00 | - | - | - | - | 268,807.13 | - | - | 8,712.87 | - | - | - | |
| 30/04/2002 | - | - | - | - | - | - | - | - | - | - | - | - | |
| **Abril** | **1,667,355.52** | - | **1,111,084.78** | - | - | **539,235.29** | - | - | **17,035.45** | **108.58** | - | - | - |
| 22/05/2002 | - | - | - | - | - | - | - | - | - | - | - | - | |
| 28/05/2002 | 282,786.30 | - | - | - | - | 274,012.77 | - | - | 8,773.53 | 52.64 | - | - | |
| 31/05/2002 | - | - | - | - | - | - | - | - | - | - | - | - | |
| **Mayo** | **282,786.30** | - | - | - | - | **274,012.77** | - | - | **8,773.53** | **52.64** | - | - | - |
| 24/06/2002 | - | - | - | - | - | - | - | - | - | - | - | - | |
| 30/06/2002 | - | - | - | - | - | - | - | - | - | 50.65 | - | - | |
| 30/06/2002 | - | - | - | - | - | - | - | - | - | - | - | - | |
| 30/06/2002 | - | - | - | - | - | - | - | - | - | - | - | - | |
| 30/06/2002 | - | - | - | - | - | - | - | - | - | - | - | - | |
| 30/06/2002 | - | - | - | - | - | - | - | - | - | - | - | - | |
| 30/06/2002 | - | - | - | - | - | - | - | - | - | - | - | - | |
| 30/06/2002 | - | - | - | - | - | - | - | - | - | - | - | - | |

Poder Legislativo Provincial FOLIO 372

INFORME DE IMPUTACION DE PAGOS

| | | | | | | | | | | | | | | |
|---|---|---|---|---|---|---|---|---|---|---|---|---|---|---|
| TOTALES | 4,224,356.77 | - | 2,237,371.33 | - | 561,603.25 | 1,095,430.15 | - | 8,393.63 | 34,251.36 | 408.54 | - | 287,307.05 | - |
| ORGANISMO: | GOBIERNO PROVINCIAL | | | | | | | | | | | | |

| | | Contribucion Patronal 6% | | | Aportes Personales 3 % | | | Aporte familiar A/Cargo 1,5% | | | Excedente de Cobranza | | |
|---|---|---|---|---|---|---|---|---|---|---|---|---|---|
| FECHA | TOTAL INGRESO | En Término | En Mora | Intereses | En Término | En Mora | Intereses | "En Término" | En Mora | Intereses | Ing. A Imputar | Aportes Pers. | |
| 08/01/2002 | - | - | - | - | - | - | - | - | - | - | - | - | |
| 14/01/2002 | 284,650.20 | - | - | - | 284,650.20 | - | - | - | - | - | - | - | |
| 21/01/2002 | - | - | - | - | - | - | - | - | - | - | - | - | |
| 28/01/2002 | 1,959.68 | - | - | - | - | 1,959.68 | - | - | - | - | - | 0.00 | |
| 31/01/2002 | - | - | - | - | 0.00 | - | - | - | - | - | - | - | |
| Enero | 286,609.88 | - | - | - | 284,650.20 | 1,959.68 | - | - | - | - | - | 0.00 | - |
| 21/02/2002 | 285,346.68 | - | - | - | 276,953.05 | - | - | 8,393.63 | - | - | - | - | |
| 21/02/2002 | - | - | - | - | - | - | - | - | - | - | - | - | |
| 28/02/2002 | - | - | - | - | - | - | - | - | - | - | - | - | |
| Febrero | 285,346.68 | - | - | - | 276,953.05 | - | - | 8,393.63 | - | - | - | - | - |
| 21/03/2002 | - | - | - | - | - | - | - | - | - | - | - | - | |
| 27/03/2002 | 563,205.00 | - | 563,205.00 | - | - | - | - | - | - | 49.93 | - | - | |
| 27/03/2002 | 4.07 | - | 4.07 | - | - | - | - | - | - | - | - | - | |
| 27/03/2002 | 563,075.00 | - | 563,075.00 | - | - | - | - | - | - | - | - | - | |
| 27/03/2002 | 2.48 | - | 2.48 | - | - | - | - | - | - | - | - | - | |
| 31/03/2002 | - | - | - | - | - | - | - | - | - | 33.29 | - | - | |
| Marzo | 1,126,286.55 | - | 1,126,286.55 | - | - | - | - | - | - | 83.22 | - | - | - |
| 12/04/2002 | 3,797.77 | - | 3,797.77 | - | - | - | - | - | - | 99.87 | - | - | |
| 12/04/2002 | 278,745.38 | - | - | - | - | 270,422.80 | - | - | 8,322.58 | - | - | - | |
| 12/04/2002 | 553,331.10 | - | 553,331.10 | - | - | - | - | - | - | - | - | - | |
| 19/04/2002 | 553,950.00 | - | 553,950.00 | - | - | - | - | - | - | - | - | - | |
| 19/04/2002 | 5.91 | - | 5.91 | - | - | - | - | - | - | - | - | - | |
| 29/04/2002 | - | - | - | - | - | - | - | - | - | - | - | - | |
| 30/04/2002 | 5.36 | - | - | - | - | 5.36 | - | - | - | 8.71 | - | - | |
| 30/04/2002 | 277,520.00 | - | - | - | - | 268,807.13 | - | - | 8,712.87 | - | - | - | |
| 30/04/2002 | - | - | - | - | - | - | - | - | - | - | - | - | |
| Abril | 1,667,355.52 | - | 1,111,084.78 | - | - | 539,235.29 | - | - | 17,035.45 | 108.58 | - | - | - |
| 22/05/2002 | - | - | - | - | - | - | - | - | - | - | - | - | |
| 28/05/2002 | 282,786.30 | - | - | - | - | 274,012.77 | - | - | 8,773.53 | 52.64 | - | - | |
| 31/05/2002 | - | - | - | - | - | - | - | - | - | - | - | - | |
| Mayo | 282,786.30 | - | - | - | - | 274,012.77 | - | - | 8,773.53 | 52.64 | - | - | - |
| 24/06/2002 | - | - | - | - | - | - | - | - | - | - | - | - | |
| 30/06/2002 | - | - | - | - | - | - | - | - | - | 50.65 | - | - | |
| 30/06/2002 | - | - | - | - | - | - | - | - | - | - | - | - | |
| 30/06/2002 | - | - | - | - | - | - | - | - | - | - | - | - | |
| 30/06/2002 | - | - | - | - | - | - | - | - | - | - | - | - | |
| 30/06/2002 | - | - | - | - | - | - | - | - | - | - | - | - | |
| 30/06/2002 | - | - | - | - | - | - | - | - | - | - | - | - | |
| 30/06/2002 | - | - | - | - | - | - | - | - | - | - | - | - | |

Poder Legislativo
373
FOLIO

ORGANISMO: GOBIERNO PROVINCIAL

| FECHA | TOTAL INGRESO | Contribucion Patronal 6% | | | Aportes Personales 3 % | | | Aporte familiar A/Cargo 1,5% | | | Excedente de Cobranza | | |
|---|---|---|---|---|---|---|---|---|---|---|---|---|---|
| | | En Término | En Mora | Intereses | En Término | En Mora | Intereses | "En Término" | En Mora | Intereses | Ing. A Imputar | Aportes Pers. | |
| 30/06/2002 | - | - | - | - | - | - | - | - | - | - | - | - | |
| Junio | - | - | - | - | - | - | - | - | - | 50.65 | - | - | - |
| 01/07/2002 | 288,664.00 | - | - | - | - | 280,221.62 | - | - | 8,442.38 | 11.25 | - | - | |
| 01/07/2002 | 0.79 | - | - | - | - | 0.79 | - | - | - | - | - | - | |
| 22/07/2002 | - | - | - | - | - | - | - | - | - | - | - | - | |
| 31/07/2002 | - | - | - | - | - | - | - | - | - | 102.20 | - | - | |
| 31/07/2002 | - | - | - | - | - | - | - | - | - | - | - | - | |
| 31/07/2002 | - | - | - | - | - | - | - | - | - | - | - | - | |
| 31/07/2002 | - | - | - | - | - | - | - | - | - | - | - | - | |
| 31/07/2002 | - | - | - | - | - | - | - | - | - | - | - | - | |
| 31/07/2002 | - | - | - | - | - | - | - | - | - | - | - | - | |
| 31/07/2002 | - | - | - | - | - | - | - | - | - | - | - | - | |
| 31/07/2002 | - | - | - | - | - | - | - | - | - | - | - | - | |
| Julio | 288,664.79 | - | - | - | - | 280,222.41 | - | - | 8,442.38 | 113.45 | - | - | - |
| | - | - | - | - | - | - | - | - | - | - | - | - | |
| | - | - | - | - | - | - | - | - | - | - | - | - | |
| | - | - | - | - | - | - | - | - | - | - | - | - | |
| | - | - | - | - | - | - | - | - | - | - | - | - | |
| | - | - | - | - | - | - | - | - | - | - | - | - | |
| | - | - | - | - | - | - | - | - | - | - | - | - | |
| | - | - | - | - | - | - | - | - | - | - | - | - | |
| | - | - | - | - | - | - | - | - | - | - | - | - | |
| | - | - | - | - | - | - | - | - | - | - | - | - | |
| | - | - | - | - | - | - | - | - | - | - | - | - | |
| | - | - | - | - | - | - | - | - | - | - | - | - | |
| | - | - | - | - | - | - | - | - | - | - | - | - | |
| | - | - | - | - | - | - | - | - | - | - | - | - | |
| | - | - | - | - | - | - | - | - | - | - | - | - | |
| | - | - | - | - | - | - | - | - | - | - | - | - | |
| | - | - | - | - | - | - | - | - | - | - | - | - | |
| Agosto | - | - | - | - | - | - | - | - | - | - | - | - | - |
| | - | - | - | - | - | - | - | - | - | - | - | - | |
| | 287,307.00 | - | - | - | - | - | - | - | - | - | - | 287,307.00 | |
| | 0.05 | - | - | - | - | - | - | - | - | - | - | 0.05 | |
| | - | - | - | - | - | - | - | - | - | - | - | - | |
| | - | - | - | - | - | - | - | - | - | - | - | - | |
| | - | - | - | - | - | - | - | - | - | - | - | - | |
| | - | - | - | - | - | - | - | - | - | - | - | - | |
| | - | - | - | - | - | - | - | - | - | - | - | - | |
| | - | - | - | - | - | - | - | - | - | - | - | - | |
| | - | - | - | - | - | - | - | - | - | - | - | - | |

Poder Legislativo
374
FOLIO

## APORTES Y CONTRIBUCIONES ASISTENCIALES

## INFORME DE SALDOS AL DIA: 31/07/2002

ORGANISMO: MUNICIPALIDAD DE RIO GRANDE

**Saldos no exigibles:** $ 3,039,579.74

| Contribucion Patronal 6% | | |
|---|---|---|
| D | H | Saldo |
| $ 881,973.65 | $ 777,315.72 | $ 104,657.93 |

| Aportes Personales 1,5% | | |
|---|---|---|
| D | H | Saldo |
| $ 15,289.33 | $ 15,289.33 | $ - |

| Aportes Personales 3% | | |
|---|---|---|
| D | H | Saldo |
| $ 444,867.64 | $ 392,538.69 | 52,328.95 |

| Cuotas a Vencer Convenio de pago | | |
|---|---|---|
| D | H | Saldo |
| $ 2,882,592.86 | | $ 2,882,592.86 |

**Saldos en mora:** $ 3,347,348.91

| Contr. Patronal 6% en Mora | | |
|---|---|---|
| D | H | Saldo |
| $ 2,027,807.03 | $ 124,393.84 | $ 1,903,413.19 |

| Aportes Personales 1,5% en Mora | | |
|---|---|---|
| D | H | Saldo |
| $ 15,289.33 | $ - | $ 15,289.33 |

| Aport. Personales 3% en Mora | | |
|---|---|---|
| D | H | Saldo |
| $ 515,808.88 | $ 55,485.12 | 460,323.76 |

| Intereses a cobrar s/Contr. Patronal 6% | | |
|---|---|---|
| D | H | Saldo |
| $ 677,073.02 | $ - | $ 677,073.02 |

| Intereses a cobrar s/Aporte Fliar. A/C 1,5% | | |
|---|---|---|
| D | H | Saldo |
| $ 1,442.18 | $ - | $ 1,442.18 |

| Intereses a cobrar s/Aport. Pers. 3% | | |
|---|---|---|
| D | H | Saldo |
| $ 101,934.46 | $ 41,770.34 | 60,164.12 |

| Cuotas Vencidas Convenio de pago | | |
|---|---|---|
| D | H | Saldo |
| $ 604,605.60 | $ 392,993.64 | $ 211,611.96 |

| Intereses a cobrar s/Convenio de pago | | |
|---|---|---|
| D | H | Saldo |
| $ 18,031.35 | $ - | $ 18,031.35 |

**A favor del organismo por Pagos en exceso:**

| Excedentes de Cobranza | | |
|---|---|---|
| D | H | Saldo |
| $ - | $ - | $ - |

**Saldo Total:** $ 6,386,928.65

Obs.: Los ingresos se verificaron en Tesorería.
Los devengamientos surgen de información suministrada por el organismo, sujeta a verificación
Incluye todos los saldos adeudados al ex - ISST mas los importes devengados por IPAUSS desde el 08/01/2002





ORGANISMO: MUNICIPALIDAD DE RIO GRANDE

| Fecha | CONCEPTO | DATOS | | | | | | | | | | | | | | | |
|---|---|---|---|---|---|---|---|---|---|---|---|---|---|---|---|---|---|
| | | Remuneración Activos | Aporte por Fliar. a/c | Vto. | Saldo Capital No Vencido | | | Pase a Mora | | | Ingreso Imputado Aportes | | | Ingresos Fliar. A/C | | Patronal o Intereses | Total Ingresado |
| | | | | | 3% | 6.00% | 1.50% | 3% | 6.00% | 1.50% | En Término | En Mora | Periodo | En Término | En Mora | | |
| 08/01/2002 | Saldos de Inicio | - | - | 21/01/2002 | 85,310.33 | 162,858.881 | - | | | | | | | | | | - |
| 08/01/2002 | Accidente ART | 514.97 | - | 21/01/2002 | 85,325.78 | 162,889.77 | - | | | | | | | | | | - |
| 08/01/2002 | | | | | 85,325.78 | 162,889.77 | - | | | | | | | | | | - |
| 10/01/2002 | Pagó en Lecop | | | | 85,325.78 | 162,889.77 | - | | | | | | Oct-01 | | | 82,268.26 | 82,268.26 |
| 10/01/2002 | Pagó en Lecop | | | | 85,325.78 | 162,889.77 | - | | | | | | Oct-01 | | | 169.82 | 169.82 |
| 10/01/2002 | Pagó en Lecop | | | | 85,325.78 | 162,889.77 | - | | | | | 43,473.77 | Nov-01 | | | | 43,473.77 |
| 10/01/2002 | Pagó en Lecop | | | | 85,325.78 | 162,889.77 | - | | | | | | Nov-01 | | | 83,093.41 | 83,093.41 |
| 10/01/2002 | Pagó en Lecop | | | | 85,325.78 | 162,889.77 | - | | | | | 5,579.24 | Nov-01 | | | | 5,579.24 |
| 10/01/2002 | Pagó en Lecop | | | | 85,325.78 | 162,889.77 | - | | | | | 6,115.76 | Nov-01 | | | | 6,115.76 |
| 10/01/2002 | Pagó en Lecop | | | | 85,325.78 | 162,889.77 | - | | | | | 58.47 | Nov-01 | | | | 58.47 |
| 10/01/2002 | Pagó en Lecop | | | | 85,325.78 | 162,889.77 | - | | | | | | Nov-01 | | | 116.93 | 116.93 |
| 10/01/2002 | Pagó en Lecop | | | | 85,325.78 | 162,889.77 | - | | | | | 183.13 | Nov-01 | | | | 183.13 |
| 10/01/2002 | Pagó en Lecop | | | | 85,325.78 | 162,889.77 | - | | | | | | Nov-01 | | | 366.27 | 366.27 |
| 10/01/2002 | Pagó en Lecop | | | | 85,325.78 | 162,889.77 | - | | | | | 74.75 | Nov-01 | | | | 74.75 |
| 10/01/2002 | Pagó en Lecop | | | | 85,325.78 | 162,889.77 | - | | | | | | Nov-01 | | | 149.49 | 149.49 |
| 17/01/2002 | Pagó en Pesos | | | | 85,310.33 | 162,889.77 | - | | | | 15.45 | | Dic-01 | | | | 15.45 |
| 21/01/2002 | Vto. Dic/01 | | | | - | - | - | 85,310.33 | 162,889.77 | - | | | | | | | - |
| 31/01/2002 | Enero/02 E469/02 | 1,352,258.14 | 1,852.52 | 21/02/2002 | 40,567.74 | 81,135.48 | 1,852.52 | | | | | | | | | | - |
| 31/01/2002 | Enero/02 E470/02 | 160,516.88 | 272.43 | 21/02/2002 | 45,383.24 | 90,766.49 | 2,124.95 | | | | | | | | | | - |
| 31/01/2002 | Enero/02 E472/02 | 6,552.58 | - | 21/02/2002 | 45,579.81 | 91,159.64 | 2,124.95 | | | | | | | | | | - |
| 31/01/2002 | Enero/02 E471/02 | 187,953.63 | 398.21 | 21/02/2002 | 51,218.41 | 102,436.85 | 2,523.16 | | | | | | | | | | - |
| 31/01/2002 | Enero/02 E556/02 | 54,199.20 | 103.70 | 21/02/2002 | 52,844.38 | 105,688.80 | 2,626.86 | | | | | | | | | | - |
| 31/01/2002 | Accidente ART01/02 | 514.97 | - | 21/02/2002 | 52,859.83 | 105,719.69 | 2,626.86 | | | | | | | | | | - |
| 31/01/2002 | Enero/02 E475/02 | 7,421.83 | 20.73 | 21/02/2002 | 53,082.48 | 106,165.00 | 2,647.59 | | | | | | | | | | - |
| 21/02/2002 | Pagó en Pesos | | | | 53,067.03 | 106,165.00 | 2,647.59 | | | | 15.45 | | Ene-02 | | | | 15.45 |
| 21/02/2002 | Vto. Enero/02 | | | | - | - | - | 53,067.03 | 106,165.00 | 2,647.59 | | | | | | | - |
| 28/02/2002 | Accidente ART02/02 | 514.97 | - | 21/03/2002 | 15.45 | 30.89 | - | | | | | | | | | | - |
| 28/02/2002 | Feb/02 E742/02 | 1,329,314.68 | 1,826.63 | 21/03/2002 | 39,894.89 | 79,789.77 | 1,826.63 | | | | | | | | | | - |
| 28/02/2002 | Feb/02 E743/02 | 178,230.71 | 339.86 | 21/03/2002 | 45,241.81 | 90,483.61 | 2,166.49 | | | | | | | | | | - |
| 28/02/2002 | Feb/02 E744/02 | 189,095.88 | 465.31 | 21/03/2002 | 50,914.68 | 101,829.36 | 2,631.80 | | | | | | | | | | - |
| 28/02/2002 | Feb/02 E745/02 | 7,421.64 | 20.75 | 21/03/2002 | 51,137.32 | 102,274.65 | 2,652.55 | | | | | | | | | | - |
| 28/02/2002 | Feb/02 E746/02 | 153.51 | - | 21/03/2002 | 51,141.92 | 102,283.86 | 2,652.55 | | | | | | | | | | - |
| 19/03/2002 | Pagó en Pesos | | | | 51,126.47 | 102,283.86 | 2,652.55 | | | | 15.45 | | Feb-02 | | | | 15.45 |
| 21/03/2002 | Vto. Febrero/02 | | | | - | - | - | 51,126.47 | 102,283.86 | 2,652.55 | | | | | | | - |
| 31/03/2002 | Accidente ART03/02 | 514.97 | - | 29/04/2002 | 15.45 | 30.89 | - | | | | | | | | | | - |
| 31/03/2002 | Marzo/02 E1045/02 | 1,334,016.84 | 1,865.31 | 29/04/2002 | 40,035.95 | 80,071.90 | 1,865.31 | | | | | | | | | | - |
| 31/03/2002 | Marzo/02 E1046/02 | 177,919.23 | 333.56 | 29/04/2002 | 45,373.52 | 90,747.05 | 2,198.87 | | | | | | | | | | - |
| 31/03/2002 | Marzo/02 E1047/02 | 184,233.47 | 439.81 | 29/04/2002 | 50,900.52 | 101,801.05 | 2,638.68 | | | | | | | | | | - |
| 31/03/2002 | Marzo/02 E1048/02 | 9,212.36 | 20.74 | 29/04/2002 | 51,176.89 | 102,353.79 | 2,659.42 | | | | | | | | | | - |
| 31/03/2002 | Marzo/02 E1049/02 | 1,535.08 | - | 29/04/2002 | 51,222.94 | 102,445.89 | 2,659.42 | | | | | | | | | | - |
| 18/04/2002 | Pagó en Pesos | | | | 51,207.49 | 102,445.89 | 2,659.42 | | | | 15.45 | | Mar-02 | | | | 15.45 |
| 29/04/2002 | Vto. Marzo/02 | | | | - | - | - | 51,207.49 | 102,445.89 | 2,659.42 | | | | | | | - |
| 30/04/2002 | Accidente ART04/02 | 514.97 | - | 22/05/2002 | 15.45 | 30.89 | - | | | | | | | | | | - |
| 30/04/2002 | Abril/02 E1314/02 | 1,416,762.65 | 2,157.05 | 22/05/2002 | 42,518.32 | 85,036.64 | 2,157.05 | | | | | | | | | | - |
| 30/04/2002 | Abril/02 E1315/02 | 195,403.13 | 376.65 | 22/05/2002 | 48,380.41 | 96,760.82 | 2,533.70 | | | | | | | | | | - |
| 30/04/2002 | Abril/02 E1316/02 | 27,009.51 | 19.66 | 22/05/2002 | 49,190.69 | 98,381.39 | 2,553.36 | | | | | | | | | | - |
| 30/04/2002 | Abril/02 E1317/02 | 9,212.36 | 20.74 | 22/05/2002 | 49,467.06 | 98,934.13 | 2,574.10 | | | | | | | | | | - |
| 17/05/2002 | Pagó en Pesos | | | | 49,451.61 | 98,934.13 | 2,574.10 | | | | 15.45 | | Abr-02 | | | | 15.45 |
| 22/05/2002 | Vto. Abril/02 | | | | - | - | - | 49,451.61 | 98,934.13 | 2,574.10 | | | | | | | - |

Poder Legislativo
FOLIO 376
Provincial

ORGANISMO: MUNICIPALIDAD DE RIO GRANDE

| Fecha | CONCEPTO | DATOS | | | | | | | | | | | | | | | |
|---|---|---|---|---|---|---|---|---|---|---|---|---|---|---|---|---|---|
| | | Remuneración Activos | Aporte por Fliar. a/c | Vto. | Saldo Capital No Vencido | | | Pase a Mora | | | Ingreso Imputado Aportes | | | Ingresos Fliar. A/C | | Patronal o Intereses | Total Ingresado |
| | | | | | 3% | 6.00% | 1.50% | 3% | 6.00% | 1.50% | En Término | En Mora | Periodo | En Término | En Mora | | |
| 31/05/2002 | Accidente ART05/02 | 514.97 | - | 24/06/2002 | 15.45 | 30.89 | - | | | | | | | | | | - |
| 31/05/2002 | Mayo/02 E1558/02 | 1,453,603.67 | 2,104.36 | 24/06/2002 | 43,623.56 | 87,247.11 | 2,104.36 | | | | | | | | | | - |
| 31/05/2002 | Mayo/02 E1559/02 | 179,669.17 | - | 24/06/2002 | 49,013.63 | 98,027.26 | 2,104.36 | | | | | | | | | | - |
| 31/05/2002 | Mayo/02 E1560/02 | 27,107.33 | 20.07 | 24/06/2002 | 49,826.85 | 99,653.70 | 2,124.42 | | | | | | | | | | - |
| 31/05/2002 | Mayo/02 E /02 | 4,757.33 | - | 24/06/2002 | 49,969.57 | 99,939.14 | 2,124.42 | | | | | | | | | | - |
| 18/06/2002 | Pagó en Pesos | | | | 49,954.12 | 99,939.14 | 2,124.42 | | | | 15.45 | | May-02 | | | | 15.45 |
| 24/06/2002 | Vto. Mayo/02 | | | | - | - | - | 49,954.12 | 99,939.14 | 2,124.42 | | | | | | | - |
| 30/06/2002 | Accidente ART06/02 | 514.97 | - | 22/07/2002 | 15.44 | 30.89 | - | | | | | | | | | | - |
| 30/06/2002 | Junio/02 E 1778/02 | 27,555.17 | 4.63 | 22/07/2002 | 842.09 | 1,684.20 | 4.63 | | | | | | | | | | - |
| 30/06/2002 | Junio/02 E 1777/02 | 182,707.33 | 385.89 | 22/07/2002 | 6,323.91 | 12,646.64 | 390.51 | | | | | | | | | | - |
| 30/06/2002 | Junio/02 E 1776/02 | 1,526,582.17 | 2,238.17 | 22/07/2002 | 52,120.77 | 104,241.57 | 2,628.68 | | | | | | | | | | - |
| 30/06/2002 | Junio/02 E 1780/02 | 170.83 | 2.57 | 22/07/2002 | 52,125.89 | 104,251.82 | 2,631.25 | | | | | | | | | | - |
| 30/06/2002 | Junio/02 E 1779/02 | 6,768.50 | - | | 52,328.94 | 104,657.93 | 2,631.25 | | | | | | | | | | - |
| 15/07/2002 | Pagó en Pesos art | | | | 52,313.49 | 104,657.93 | 2,631.25 | | | | 15.45 | | Jun-02 | | | | 15.45 |
| 22/07/2002 | Vto. Junio/02 | | | | - | - | - | 52,313.49 | 104,657.93 | 2,631.25 | | | | | | | - |
| 31/07/2002 | Accidente ART 07/02 | 514.97 | - | 22/08/2002 | 15.45 | 30.89 | - | | | | | | | | | | - |
| 31/07/2002 | Julio/02 E /02 | 27,555.17 | | 22/08/2002 | 842.10 | 1,684.20 | - | | | | | | | | | | - |
| 31/07/2002 | Julio/02 E /02 | 182,707.33 | | 22/08/2002 | 6,323.32 | 12,646.64 | - | | | | | | | | | | - |
| 31/07/2002 | Julio/02 E /02 | 1,526,582.17 | | 22/08/2002 | 52,120.78 | 104,241.57 | - | | | | | | | | | | - |
| 31/07/2002 | Julio/02 E /02 | 170.83 | | 22/08/2002 | 52,125.90 | 104,251.82 | - | | | | | | | | | | - |
| 31/07/2002 | Julio/02 E /02 | 6,768.50 | | 22/08/2002 | 52,328.95 | 104,657.93 | - | | | | | | | | | | - |
| | | | | | - | - | - | | | | | | | | | | - |

Poder Legislativo Provincial
FOLIO 377

DEVENGAMIENTOS DE
APORTES Y CONTRIBUCIONES

Poder Legislativo Provincial
378
FOLIO

ORGANISMO: MUNICIPALIDAD DE RIO GRANDE

| | | APORTES PERSONALES 3 % | CONTRIBUCION PATRONAL 6% | Aporte Fam. A/c 1,5% | TOTAL |
|---|---|---|---|---|---|
| TOTAL GENERAL | | 568,245.98 | 2,132,464.96 | 15,289.33 | 2,716,000.27 |
| Saldos ExISST al 08-01-02: | | 208,688.67 | 1,413,350.19 | | 1,622,038.86 |

ACUMULADO DESDE EL 08/01/2002

| HASTA EL DIA | REMUNERACION | APORTES PERSONALES 3 % | CONTRIBUCION PATRONAL 6% | Aporte Fam. A/c 1,5% | TOTAL |
|---|---|---|---|---|---|
| 31/07/2002 | 11,985,248.57 | 359,557.31 | 719,114.77 | 15,289.33 | 1,093,961.41 |

DETALLE MENSUAL:

| | | | | | |
|---|---|---|---|---|---|
| 08/01/2002 | 514.97 | 15.45 | 30.89 | - | 46.34 |
| | - | - | - | - | - |
| | - | - | - | - | - |
| | - | - | - | - | - |
| | - | - | - | - | - |
| | - | - | - | - | - |
| | - | - | - | - | - |
| | - | - | - | - | - |
| | - | - | - | - | - |
| | - | - | - | - | - |
| | - | - | - | - | - |
| | - | - | - | - | - |
| | - | - | - | - | - |
| | - | - | - | - | - |
| | - | - | - | - | - |
| 31/01/2002 | 1,352,258.14 | 40,567.74 | 81,135.48 | 1,852.52 | 123,555.74 |
| 31/01/2002 | 160,516.88 | 4,815.50 | 9,631.01 | 272.43 | 14,718.94 |
| 31/01/2002 | 6,552.58 | 196.57 | 393.15 | - | 589.72 |
| 31/01/2002 | 187,953.63 | 5,638.60 | 11,277.21 | 398.21 | 17,314.02 |
| 31/01/2002 | 54,199.20 | 1,625.97 | 3,251.95 | 103.70 | 4,981.62 |
| 31/01/2002 | 514.97 | 15.45 | 30.89 | - | 46.34 |
| 31/01/2002 | 7,421.83 | 222.65 | 445.31 | 20.73 | 688.69 |
| Enero | 1,769,417.23 | 53,082.48 | 106,165.00 | 2,647.59 | 161,895.07 |
| | - | - | - | - | - |
| | - | - | - | - | - |
| 28/02/2002 | 514.97 | 15.45 | 30.89 | - | 46.34 |
| 28/02/2002 | 1,329,314.68 | 39,879.44 | 79,758.88 | 1,826.63 | 121,464.95 |
| 28/02/2002 | 178,230.71 | 5,346.92 | 10,693.84 | 339.86 | 16,380.62 |
| 28/02/2002 | 189,095.88 | 5,672.87 | 11,345.75 | 465.31 | 17,483.93 |
| 28/02/2002 | 7,421.64 | 222.64 | 445.29 | 20.75 | 688.68 |
| 28/02/2002 | 153.51 | 4.60 | 9.21 | - | 13.81 |
| Febrero | 1,704,731.39 | 51,141.92 | 102,283.86 | 2,652.55 | 156,078.33 |
| | - | - | - | - | - |
| | - | - | - | - | - |
| 31/03/2002 | 514.97 | 15.45 | 30.89 | - | 46.34 |
| 31/03/2002 | 1,334,016.84 | 40,020.50 | 80,041.01 | 1,865.31 | 121,926.82 |
| 31/03/2002 | 177,919.23 | 5,337.57 | 10,675.15 | 333.56 | 16,346.28 |
| 31/03/2002 | 184,233.47 | 5,527.00 | 11,054.00 | 439.81 | 17,020.81 |
| 31/03/2002 | 9,212.36 | 276.37 | 552.74 | 20.74 | 849.85 |
| 31/03/2002 | 1,535.08 | 46.05 | 92.10 | - | 138.15 |
| Marzo | 1,707,431.95 | 51,222.94 | 102,445.89 | 2,659.42 | 156,328.25 |
| | - | - | - | - | - |
| | - | - | - | - | - |
| 30/04/2002 | 514.97 | 15.45 | 30.89 | - | 46.34 |
| 30/04/2002 | 1,416,762.65 | 42,502.87 | 85,005.75 | 2,157.05 | 129,665.67 |
| 30/04/2002 | 195,403.13 | 5,862.09 | 11,724.18 | 376.65 | 17,962.92 |
| 30/04/2002 | 27,009.51 | 810.28 | 1,620.57 | 19.66 | 2,450.51 |
| 30/04/2002 | 9,212.36 | 276.37 | 552.74 | 20.74 | 849.85 |
| Abril | 1,648,902.62 | 49,467.06 | 98,934.13 | 2,574.10 | 150,975.29 |
| | - | - | - | - | - |
| | - | - | - | - | - |
| 31/05/2002 | 514.97 | 15.45 | 30.89 | - | 46.34 |
| 31/05/2002 | 1,453,603.67 | 43,608.11 | 87,216.22 | 2,104.36 | 132,928.69 |
| 31/05/2002 | 179,669.17 | 5,390.07 | 10,780.15 | - | 16,170.22 |
| 31/05/2002 | 27,107.33 | 813.22 | 1,626.44 | 20.06 | 2,459.72 |
| 31/05/2002 | 4,757.33 | 142.72 | 285.44 | - | 428.16 |
| Mayo | 1,665,652.47 | 49,969.57 | 99,939.14 | 2,124.42 | 152,033.13 |
| | - | - | - | - | - |
| | - | - | - | - | - |
| 30/06/2002 | 514.97 | 15.44 | 30.89 | - | 46.33 |
| 30/06/2002 | 27,555.17 | 826.65 | 1,653.31 | 4.63 | 2,484.59 |
| 30/06/2002 | 182,707.33 | 5,481.22 | 10,962.44 | 385.88 | 16,829.54 |
| 30/06/2002 | 1,526,582.17 | 45,797.46 | 91,594.93 | 2,238.17 | 139,630.56 |
| 30/06/2002 | 170.83 | 5.12 | 10.25 | 2.57 | 17.94 |
| 30/06/2002 | 6,768.50 | 203.05 | 406.11 | - | 609.16 |
| Junio | 1,744,298.97 | 52,328.94 | 104,657.93 | 2,631.25 | 159,618.12 |
| | - | - | - | - | - |

| | | | | | |
|---|---|---|---|---|---|
| | - | - | - | - | - |
| 31/07/2002 | 514.97 | 15.45 | 30.89 | - | 46.34 |
| 31/07/2002 | 27,555.17 | 826.65 | 1,653.31 | - | 2,479.96 |
| 31/07/2002 | 182,707.33 | 5,481.22 | 10,962.44 | - | 16,443.66 |
| 31/07/2002 | 1,526,582.17 | 45,797.46 | 91,594.93 | - | 137,392.39 |
| 31/07/2002 | 170.83 | 5.12 | 10.25 | - | 15.37 |
| 31/07/2002 | 6,768.50 | 203.05 | 406.11 | - | 609.16 |
| Julio | 1,744,298.97 | [illegible] | [illegible] | [illegible] | 156,986.88 |
| | - | - | - | - | - |
| | - | - | - | - | - |
| | - | - | - | - | - |
| | - | - | - | - | - |
| | - | - | - | - | - |
| | - | - | - | - | - |
| | - | - | - | - | - |

Poder Legislativo Provincial
379
FOLIO

DESDE
>31/12/99
ENERO

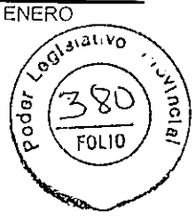


## LIQUIDACION DE INTERESES

ORGANISMO: MUNICIPALIDAD DE RIO GRANDE

| MES | 6% | 3% | 1.5% | TOTAL |
|---|---|---|---|---|
| Inicial | 345,506.99 | 41,523.59 | | 387,030.58 |
| Ene-02 | 27,777.91 | 2,525.60 | - | 30,303.51 |
| Feb-02 | 36,834.79 | 4,661.16 | 18.53 | 41,514.48 |
| Mar-02 | 44,272.55 | 6,905.65 | 108.59 | 51,286.79 |
| Abr-02 | 45,025.51 | 7,773.10 | 161.65 | 52,960.26 |
| May-02 | 50,486.73 | 10,011.79 | 269.90 | 60,768.42 |
| Jun-02 | 51,564.11 | 11,041.40 | 328.74 | 62,934.25 |
| Jul-02 | 75,604.43 | 17,492.17 | 554.77 | 93,651.37 |
| Ago-02 | - | - | - | - |
| Sep-02 | - | - | - | - |
| Oct-02 | - | - | - | - |
| Nov-02 | - | - | - | - |
| Dic-02 | - | - | - | - |
| Total | 677,073.02 | 101,934.46 | 1,442.18 | 780,449.66 |

| | | SALDO EN MORA | | | | | INTERES | INTERES | INTERES |
|---|---|---|---|---|---|---|---|---|---|
| DESDE | HASTA | 6% | 3% | 1.5% | DIAS | T.E.M. | S/ 6% | S/ 3 % | S/ 1,5 % |
| 09/01/2002 | 10/01/2002 | 1,250,491.31 | 123,378.34 | | 2 | 3.00% | 2,500.98 | 246.75 | |
| 11/01/2002 | 17/01/2002 | 1,126,097.47 | 67,893.22 | | 7 | 3.00% | 7,882.68 | 475.25 | |
| 18/01/2002 | 21/01/2002 | 1,126,097.47 | 67,893.22 | | 4 | 3.00% | 4,504.38 | 271.57 | |
| 22/01/2002 | 31/01/2002 | 1,288,987.24 | 153,203.55 | | 10 | 3.00% | 12,889.87 | 1,532.03 | |
| [illegible]02/2002 | 21/02/2002 | 1,288,987.24 | 153,203.55 | | 21 | 3.00% | 27,068.73 | 3,217.27 | |
| 22/02/2002 | 28/02/2002 | 1,395,152.24 | 206,270.58 | | 7 | 3.00% | 9,766.06 | 1,443.89 | 18.53 |
| 01/03/2002 | 19/03/2002 | 1,395,152.24 | 206,270.58 | | 19 | 3.00% | 26,507.89 | 3,919.14 | 50.30 |
| 20/03/2002 | 21/03/2002 | 1,395,152.24 | 206,270.58 | | 2 | 3.00% | 2,790.30 | 412.54 | 5.29 |
| 22/03/2002 | 31/03/2002 | 1,497,436.10 | 257,397.05 | | 10 | 3.00% | 14,974.36 | 2,573.97 | 53.00 |
| 01/04/2002 | 18/04/2002 | 1,497,436.10 | 257,397.05 | | 18 | 3.00% | 26,953.84 | 4,633.14 | 95.40 |
| 19/04/2002 | 29/04/2002 | 1,497,436.10 | 257,397.05 | | 11 | 3.00% | 16,471.79 | 2,831.36 | 58.30 |
| 30/04/2002 | 30/04/2002 | 1,599,881.99 | 308,604.54 | | 1 | 3.00% | 1,599.88 | 308.60 | 7.95 |
| 01/05/2002 | 17/05/2002 | 1,599,881.99 | 308,604.54 | | 17 | 3.00% | 27,197.99 | 5,246.27 | 135.31 |
| 18/05/2002 | 22/05/2002 | 1,599,881.99 | 308,604.54 | | 5 | 3.00% | 7,999.40 | 1,543.02 | 39.79 |
| 23/05/2002 | 31/05/2002 | 1,698,816.12 | 358,056.15 | | 9 | 3.00% | 15,289.34 | 3,222.50 | 94.80 |
| 01/06/2002 | 18/06/2002 | 1,698,816.12 | 358,056.15 | | 18 | 3.00% | 30,578.69 | 6,445.01 | 189.60 |
| 19/06/2002 | 24/06/2002 | 1,698,816.12 | 358,056.15 | | 6 | 3.00% | 10,192.89 | 2,148.33 | 63.20 |
| 25/06/2002 | 30/06/2002 | 1,798,755.26 | 408,010.27 | | 6 | 3.00% | 10,792.53 | 2,448.06 | 75.94 |
| 01/07/2002 | 15/07/2002 | 1,798,755.26 | 408,010.27 | | 15 | 3.00% | 35,975.10 | 8,160.20 | 253.16 |
| 16/07/2002 | 22/07/2002 | 1,798,755.26 | 408,010.27 | | 7 | 3.00% | 16,788.38 | 3,808.09 | 118.14 |
| 23/07/2002 | 31/07/2002 | 1,903,413.19 | 460,323.76 | | 9 | 3.00% | 22,840.95 | 5,523.88 | 183.47 |

INFORME DE IMPUTACION DE PAGOS

| | | | | | | | | | | | |
|---|---|---|---|---|---|---|---|---|---|---|---|
| 124,393.84 | - | 108.15 | 55,485.12 | 41,770.34 | | - | - | 1,442.18 | - | - | - |

NDE

| n Patronal 6% | | Aportes Personales 3 % | | | Aporte familiar A/Cargo 1,5% | | | Excedente de Cobranza | | |
|---|---|---|---|---|---|---|---|---|---|---|
| En Mora | Intereses | En Término | En Mora | Intereses | "En Término" | En Mora | Intereses | Ing. A Imputar | Aportes Pers. | |
| - | - | - | - | - | - | - | - | - | - | |
| - | - | - | - | - | - | - | - | - | - | |
| - | - | - | - | - | - | - | - | - | - | |
| 40,497.92 | - | - | - | 41,770.34 | - | - | - | - | - | |
| 169.82 | - | - | - | - | - | - | - | - | - | |
| - | - | - | 43,473.77 | - | - | - | - | - | - | |
| 83,093.41 | - | - | - | - | - | - | - | - | - | |
| - | - | - | 5,579.24 | - | - | - | - | - | - | |
| - | - | - | 6,115.76 | - | - | - | - | - | - | |
| - | - | - | 58.47 | - | - | - | - | - | - | |
| 116.93 | - | - | - | - | - | - | - | - | - | |
| - | - | - | 183.13 | - | - | - | - | - | - | |
| 366.27 | - | - | - | - | - | - | - | - | - | |
| - | - | - | 74.75 | - | - | - | - | - | - | |
| 149.49 | - | - | - | - | - | - | - | - | - | |
| - | - | 15.45 | - | - | - | - | - | - | - | |
| - | - | - | - | - | - | - | - | - | - | |
| - | - | - | - | - | - | - | - | - | - | |
| - | - | - | - | - | - | - | - | - | - | |
| - | - | - | - | - | - | - | - | - | - | |
| - | - | - | - | - | - | - | - | - | - | |
| - | - | - | - | - | - | - | - | - | - | |
| - | - | - | - | - | - | - | - | - | - | |
| - | - | - | - | - | - | - | - | - | - | |
| **124,393.84** | - | **15.45** | **55,485.12** | **41,770.34** | - | - | - | - | - | - |
| - | - | 15.45 | - | - | - | - | - | - | - | |
| - | - | - | - | - | - | - | - | - | - | |
| - | - | - | - | - | - | - | 18.53 | - | - | |
| - | - | - | - | - | - | - | - | - | - | |
| - | - | - | - | - | - | - | - | - | - | |
| - | - | - | - | - | - | - | - | - | - | |
| - | - | - | - | - | - | - | - | - | - | |
| - | - | - | - | - | - | - | - | - | - | |
| - | - | **15.45** | - | - | - | - | **18.53** | - | - | - |
| - | - | 15.45 | - | - | - | - | 50.30 | - | - | |
| - | - | - | - | - | - | - | 5.29 | - | - | |
| - | - | - | - | - | - | - | 53.00 | - | - | |
| - | - | - | - | - | - | - | - | - | - | |
| - | - | - | - | - | - | - | - | - | - | |

Poder Legislativo
381
FOLIO
Nacional

Instituto Provincial Autárquico
Unificado de Seguridad Social

Poder Legislativo Provincial
383
FOLIO

# Municipalidad de RIO GRANDE

* No existe intereses por financiación.-

2,3% Mensual

| Cuota | Vto. | Cta a Vencer | Cta .Vencida | Fecha Pago | Pagado en: Lecop | Pagado en: Pesos | Días en Mora | Tasa diarias | Tasa Prop. | Interes |
|---|---|---|---|---|---|---|---|---|---|---|
| 1 | 20/12/2000 | | $ 30,230.28 | 05/01/2001 | [redacted] | $ 30,230.28 | 16 | 0.07667 | 1.22667 | $ 370.82 |
| 2 | 20/01/2001 | | $ 30,230.28 | 22/01/2001 | [redacted] | $ 30,238.28 | 2 | 0.07667 | 0.15333 | $ 46.35 |
| 3 | 20/02/2001 | | $ 30,230.28 | 16/03/2001 | [redacted] | $ - | 24 | 0.07667 | 1.84 | $ 556.24 |
| 4 | 20/03/2001 | | $ 30,230.28 | 16/03/2001 | [redacted] | $ 60,460.56 | 0 | 0.07667 | 0 | $ - |
| 5 | 20/04/2001 | | $ 30,230.28 | 23/04/2001 | [redacted] | $ 30,230.28 | 3 | 0.07667 | 0.23 | $ 69.53 |
| 6 | 20/05/2001 | | $ 30,230.28 | 27/04/2001 | [redacted] | $ 30,222.28 | 0 | 0.07667 | 0 | $ - |
| 7 | 20/06/2001 | | $ 30,230.28 | 22/05/2001 | [redacted] | $ 30,230.28 | 0 | 0.07667 | 0 | $ - |
| 8 | 20/07/2001 | | $ 30,230.28 | 20/06/2001 | [redacted] | $ 30,230.28 | 0 | 0.07667 | 0 | $ - |
| 9 | 20/08/2001 | | $ 30,230.28 | 20/07/2001 | [redacted] | $ 30,230.28 | 0 | 0.07667 | 0 | $ - |
| 10 | 20/09/2001 | | $ 30,230.28 | 30/08/2001 | [redacted] | $ 30,230.28 | 0 | 0.07667 | 0 | $ - |
| 11 | 20/10/2001 | | $ 30,230.28 | 01/10/2001 | [redacted] | $ 30,230.28 | 0 | 0.07667 | 0 | $ - |
| 12 | 20/11/2001 | | $ 30,230.28 | 18/10/2001 | [redacted] | $ 30,230.28 | 0 | 0.07667 | 0 | $ - |
| 13 | 20/12/2001 | | $ 30,230.28 | 10/01/2002 | $ 30,230.28 | [redacted] | 21 | 0.07667 | 1.61 | $ 486.71 |
| 14 | 20/01/2002 | | $ 30,230.28 | **31/07/2002** | | | 192 | 0.07667 | 14.72 | $ 4,449.90 |
| 15 | 20/02/2002 | | $ 30,230.28 | **31/07/2002** | | | 161 | 0.07667 | 12.3433 | $ 3,731.42 |
| 16 | 20/03/2002 | | $ 30,230.28 | **31/07/2002** | | | 133 | 0.07667 | 10.1967 | $ 3,082.48 |
| 17 | 20/04/2002 | | $ 30,230.28 | **31/07/2002** | | | 102 | 0.07667 | 7.82 | $ 2,364.01 |
| 18 | 20/05/2002 | | $ 30,230.28 | **31/07/2002** | | | 72 | 0.07667 | 5.52 | $ 1,668.71 |
| 19 | 20/06/2002 | | $ 30,230.28 | **31/07/2002** | | | 41 | 0.07667 | 3.14333 | $ 950.24 |
| [redacted] | 20/07/2002 | | $ 30,230.28 | **31/07/2002** | | | 11 | 0.07667 | 0.84333 | $ 254.94 |
| 21 | 20/08/2002 | $ 30,230.28 | | | | | | 0.07667 | 0 | $ - |
| 22 | 20/09/2002 | $ 30,230.28 | | | | | | 0.07667 | 0 | $ - |
| 23 | 20/10/2002 | $ 30,230.28 | | | | | | 0.07667 | 0 | $ - |
| 24 | 20/11/2002 | $ 30,230.28 | | | | | | 0.07667 | 0 | $ - |
| 25 | 20/12/2002 | $ 30,230.28 | | | | | | 0.07667 | 0 | $ - |
| 26 | 20/01/2003 | $ 30,230.28 | | | | | | 0.07667 | 0 | $ - |
| 27 | 20/02/2003 | $ 30,230.28 | | | | | | 0.07667 | 0 | $ - |
| 28 | 20/03/2003 | $ 30,230.28 | | | | | | 0.07667 | 0 | $ - |
| 29 | 20/04/2003 | $ 30,230.28 | | | | | | 0.07667 | 0 | $ - |
| 30 | 20/05/2003 | $ 30,230.28 | | | | | | 0.07667 | 0 | $ - |
| 31 | 20/06/2003 | $ 30,230.28 | | | | | | 0.07667 | 0 | $ - |
| 32 | 20/07/2003 | $ 30,230.28 | | | | | | 0.07667 | 0 | $ - |
| 33 | 20/08/2003 | $ 30,230.28 | | | | | | 0.07667 | 0 | $ - |
| 34 | 20/09/2003 | $ 30,230.28 | | | | | | 0.07667 | 0 | $ - |
| 35 | 20/10/2003 | $ 30,230.28 | | | | | | 0.07667 | 0 | $ - |
| 36 | 20/11/2003 | $ 30,230.28 | | | | | | 0.07667 | 0 | $ - |
| 37 | 20/12/2003 | $ 30,230.28 | | | | | | 0.07667 | 0 | $ - |
| 38 | 20/01/2004 | $ 30,230.28 | | | | | | 0.07667 | 0 | $ - |
| 39 | 20/02/2004 | $ 30,230.28 | | | | | | 0.07667 | 0 | $ - |
| [redacted] | 20/03/2004 | $ 30,230.28 | | | | | | 0.07667 | 0 | $ - |
| [redacted] | 20/04/2004 | $ 30,230.28 | | | | | | 0.07667 | 0 | $ - |
| 42 | 20/05/2004 | $ 30,230.28 | | | | | | 0.07667 | 0 | $ - |
| 43 | 20/06/2004 | $ 30,230.28 | | | | | | 0.07667 | 0 | $ - |
| 44 | 20/07/2004 | $ 30,230.28 | | | | | | 0.07667 | 0 | $ - |
| 45 | 20/08/2004 | $ 30,230.28 | | | | | | 0.07667 | 0 | $ - |
| 46 | 20/09/2004 | $ 30,230.28 | | | | | | 0.07667 | 0 | $ - |
| 47 | 20/10/2004 | $ 30,230.28 | | | | | | 0.07667 | 0 | $ - |
| 48 | 20/11/2004 | $ 30,230.28 | | | | | | 0.07667 | 0 | $ - |
| 49 | 20/12/2004 | $ 30,230.28 | | | | | | 0.07667 | 0 | $ - |
| 50 | 20/01/2005 | $ 30,230.28 | | | | | | 0.07667 | 0 | $ - |
| 51 | 20/02/2005 | $ 30,230.28 | | | | | | 0.07667 | 0 | $ - |
| 52 | 20/03/2005 | $ 30,230.28 | | | | | | 0.07667 | 0 | $ - |
| 53 | 20/04/2005 | $ 30,230.28 | | | | | | 0.07667 | 0 | $ - |
| 54 | 20/05/2005 | $ 30,230.28 | | | | | | 0.07667 | 0 | $ - |
| 55 | 20/06/2005 | $ 30,230.28 | | | | | | 0.07667 | 0 | $ - |
| 56 | 20/07/2005 | $ 30,230.28 | | | | | | 0.07667 | 0 | $ - |
| 57 | 20/08/2005 | $ 30,230.28 | | | | | | 0.07667 | 0 | $ - |
| 58 | 20/09/2005 | $ 30,230.28 | | | | | | 0.07667 | 0 | $ - |
| 59 | 20/10/2005 | $ 30,230.28 | | | | | | 0.07667 | 0 | $ - |
| 60 | 20/11/2005 | $ 30,230.28 | | | | | | 0.07667 | 0 | $ - |
| 61 | 20/12/2005 | $ 30,230.28 | | | | | | 0.07667 | 0 | $ - |
| 62 | 20/01/2006 | $ 30,230.28 | | | | | | 0.07667 | 0 | $ - |
| 63 | 20/02/2006 | $ 30,230.28 | | | | | | 0.07667 | 0 | $ - |
| 64 | 20/03/2006 | $ 30,230.28 | | | | | | 0.07667 | 0 | $ - |
| 65 | 20/04/2006 | $ 30,230.28 | | | | | | 0.07667 | 0 | $ - |
| 66 | 20/05/2006 | $ 30,230.28 | | | | | | 0.07667 | 0 | $ - |
| 67 | 20/06/2006 | $ 30,230.28 | | | | | | 0.07667 | 0 | $ - |
| 68 | 20/07/2006 | $ 30,230.28 | | | | | | 0.07667 | 0 | $ - |
| 69 | 20/08/2006 | $ 30,230.28 | | | | | | 0.07667 | 0 | $ - |
| 70 | 20/09/2006 | $ 30,230.28 | | | | | | 0.07667 | 0 | $ - |
| 71 | 20/10/2006 | $ 30,230.28 | | | | | | 0.07667 | 0 | $ - |
| 72 | 20/11/2006 | $ 30,230.28 | | | | | | 0.07667 | 0 | $ - |

I.P.A.U.S.S.

Instituto Provincial Autárquico
Unificado de Seguridad Social

Poder Legislativo Provincial
384
FOLIO

# Municipalidad de RIO GRANDE

* No existe intereses por financiación.-

2,3% Mensual

| Cuota | Vto. | Cta a Vencer | Cta .Vencida | Fecha Pago | Pagado en: Lecop | Pagado en: Pesos | Días en Mora | Tasa diarias | Tasa Prop. | Interes |
|---|---|---|---|---|---|---|---|---|---|---|
| 73 | 20/12/2006 | $ 30,230.28 | | | | | | 0.07667 | 0 | $ - |
| 74 | 20/01/2007 | $ 30,230.28 | | | | | | 0.07667 | 0 | $ - |
| 75 | 20/02/2007 | $ 30,230.28 | | | | | | 0.07667 | 0 | $ - |
| 76 | 20/03/2007 | $ 30,230.28 | | | | | | 0.07667 | 0 | $ - |
| 77 | 20/04/2007 | $ 30,230.28 | | | | | | 0.07667 | 0 | $ - |
| 78 | 20/05/2007 | $ 30,230.28 | | | | | | 0.07667 | 0 | $ - |
| 79 | 20/06/2007 | $ 30,230.28 | | | | | | 0.07667 | 0 | $ - |
| 80 | 20/07/2007 | $ 30,230.28 | | | | | | 0.07667 | 0 | $ - |
| 81 | 20/08/2007 | $ 30,230.28 | | | | | | 0.07667 | 0 | $ - |
| 82 | 20/09/2007 | $ 30,230.28 | | | | | | 0.07667 | 0 | $ - |
| 83 | 20/10/2007 | $ 30,230.28 | | | | | | 0.07667 | 0 | $ - |
| 84 | 20/11/2007 | $ 30,230.28 | | | | | | 0.07667 | 0 | $ - |
| 85 | 20/12/2007 | $ 30,230.28 | | | | | | 0.07667 | 0 | $ - |
| 86 | 20/01/2008 | $ 30,230.28 | | | | | | 0.07667 | 0 | $ - |
| 87 | 20/02/2008 | $ 30,230.28 | | | | | | 0.07667 | 0 | $ - |
| 88 | 20/03/2008 | $ 30,230.28 | | | | | | 0.07667 | 0 | $ - |
| 89 | 20/04/2008 | $ 30,230.28 | | | | | | 0.07667 | 0 | $ - |
| 90 | 20/05/2008 | $ 30,230.28 | | | | | | 0.07667 | 0 | $ - |
| 91 | 20/06/2008 | $ 30,230.28 | | | | | | 0.07667 | 0 | $ - |
| [illegible] | 20/07/2008 | $ 30,230.28 | | | | | | 0.07667 | 0 | $ - |
| [illegible] | 20/08/2008 | $ 30,230.28 | | | | | | 0.07667 | 0 | $ - |
| 94 | 20/09/2008 | $ 30,230.28 | | | | | | 0.07667 | 0 | $ - |
| 95 | 20/10/2008 | $ 30,230.28 | | | | | | 0.07667 | 0 | $ - |
| 96 | 20/11/2008 | $ 30,230.28 | | | | | | 0.07667 | 0 | $ - |
| 97 | 20/12/2008 | $ 30,230.28 | | | | | | 0.07667 | 0 | $ - |
| 98 | 20/01/2009 | $ 30,230.28 | | | | | | 0.07667 | 0 | $ - |
| 99 | 20/02/2009 | $ 30,230.28 | | | | | | 0.07667 | 0 | $ - |
| 100 | 20/03/2009 | $ 30,230.28 | | | | | | 0.07667 | 0 | $ - |
| 101 | 20/04/2009 | $ 30,230.28 | | | | | | 0.07667 | 0 | $ - |
| 102 | 20/05/2009 | $ 30,230.28 | | | | | | 0.07667 | 0 | $ - |
| 103 | 20/06/2009 | $ 30,230.28 | | | | | | 0.07667 | 0 | $ - |
| 104 | 20/07/2009 | $ 30,230.28 | | | | | | 0.07667 | 0 | $ - |
| 105 | 20/08/2009 | $ 30,230.28 | | | | | | 0.07667 | 0 | $ - |
| 106 | 20/09/2009 | $ 30,230.28 | | | | | | 0.07667 | 0 | $ - |
| 107 | 20/10/2009 | $ 30,230.28 | | | | | | 0.07667 | 0 | $ - |
| 108 | 20/11/2009 | $ 30,230.28 | | | | | | 0.07667 | 0 | $ - |
| 109 | 20/12/2009 | $ 30,230.28 | | | | | | 0.07667 | 0 | $ - |
| 110 | 20/01/2010 | $ 30,230.28 | | | | | | 0.07667 | 0 | $ - |
| 111 | 20/02/2010 | $ 30,230.28 | | | | | | 0.07667 | 0 | $ - |
| 112 | 20/03/2010 | $ 30,230.28 | | | | | | 0.07667 | 0 | $ - |
| [illegible] | 20/04/2010 | $ 30,230.28 | | | | | | 0.07667 | 0 | $ - |
| 114 | 20/05/2010 | $ 30,230.28 | | | | | | 0.07667 | 0 | $ - |
| 115 | 20/06/2010 | $ 30,230.28 | | | | | | 0.07667 | 0 | $ - |
| 116 | 20/07/2010 | $ 10,716.26 | | | | | | 0.07667 | 0 | $ - |
| TOTAL | | $ 2,882,592.86 | $ 604,605.60 | | $ 30,230.28 | $ 362,763.36 | | | | $ 18,031.35 |

| | |
|---|---|
| Total Cancelado | $ 392,993.64 |
| Cuotas Exigibles | $ 211,611.96 |
| Intereses por Mora | $ 18,031.35 |
| **Total Deuda s/Convenio** | **$ 229,643.31** |

I.P.A.U.S.S.

## APORTES Y CONTRIBUCIONES ASISTENCIALES

## INFORME DE SALDOS AL DIA: 31/07/2002

ORGANISMO: MUNICIPALIDAD USHUAIA

**Saldos no exigibles:** $ 283,041.15

| Contribucion Patronal 6% | | |
|---|---|---|
| D | H | Saldo |
| $ 779,656.32 | $ 590,962.20 | $ 188,694.12 |

| Aportes Personales 1,5% | | |
|---|---|---|
| D | H | Saldo |
| $ - | $ - | $ - |

| Aportes Personales 3% | | |
|---|---|---|
| D | H | Saldo |
| $ 392,029.37 | $ 297,682.34 | 94,347.03 |

| Capital Covenio de Pago | | |
|---|---|---|
| D | H | Saldo |
| $ 241,047.07 | $ 241,047.07 | $ - |

**Saldos en mora:** $ 1,931,992.16

| Contr. Patronal 6% en Mora | | |
|---|---|---|
| D | H | Saldo |
| $ 977,342.19 | $ - | $ 977,342.19 |

| Aportes Personales 1,5% en Mora | | |
|---|---|---|
| D | H | Saldo |
| $ - | $ - | $ - |

| Aport. Personales 3% en Mora | | |
|---|---|---|
| D | H | Saldo |
| $ 499,478.51 | $ - | 499,478.51 |

| Intereses a cobrar s/Contr. Patronal 6% | | |
|---|---|---|
| D | H | Saldo |
| $ 208,355.14 | $ - | $ 208,355.14 |

| Intereses a cobrar s/Aporte Fliar. A/C 1,5% | | |
|---|---|---|
| D | H | Saldo |
| $ - | $ - | $ - |

| Intereses a cobrar s/Aport. Pers. 3% | | |
|---|---|---|
| D | H | Saldo |
| $ 103,292.62 | $ - | 103,292.62 |

| Cuotas Convenio en Mora | | |
|---|---|---|
| D | H | Saldo |
| $ 367,826.10 | $ 245,217.40 | $ 122,608.70 |

| Intereses a cobrar s/Cuotas Convenio en Mora | | |
|---|---|---|
| D | H | Saldo |
| $ 20,915.00 | $ - | $ 20,915.00 |

**A favor del organismo:**

| Excedentes de Cobranza | | |
|---|---|---|
| D | H | Saldo |
| $ - | $ - | $ - |

**Saldo Total: $ 2,215,033.31**

Obs.: Los ingresos se verificaron en Tesorería.
Los devengamientos surgen de información suministrada por el organismo, sujeta a verificación.
Incluye saldos adeudados al ex - ISST del periodo 01-01-00 al 08-01-02 mas los importes devengados por IPAUSS desde dicha fecha

C.P.N. Mario SANTANGELO
Jefe Depto. Fiscalización
I.P.A.U.S.S.

Poder Legislativo Provincial
FOLIO 385

ORGANISMO: MUNICIPALIDAD USHUAIA

| Fecha | CONCEPTO | DATOS | | | | | | | | | | | | | | | | |
|---|---|---|---|---|---|---|---|---|---|---|---|---|---|---|---|---|---|---|
| | | Remuneración Activos | Aporte por Fliar. a/c | Vto. | Saldo Capital No Vencido | | | Pase a Mora | | | PAGO CONVENIO | | Ingreso Imputado Aportes | | | Ingresos Fliar. A/C | | Patronal o Intereses | Total Ingresado |
| | | | | | 3% | 6.00% | 1.50% | 3% | 6.00% | 1.50% | En Término | En Mora | En Término | En Mora | Periodo | En Término | En Mora | | |
| 08/01/2002 | Saldo de Inicio | | | 21/01/2002 | 56,435.74 | 108,468.97 | - | | | | | | | | | | | | - |
| 10/01/2002 | Pago C° 31-32 | | | | 56,435.74 | 108,468.97 | - | | | | | 122,608.70 | | | C° 31-32 | | | | 122,608.70 |
| 21/01/2002 | Vto. Deuda | | | | - | - | - | 56,435.74 | 108,468.97 | - | | | | | | | | | - |
| 31/01/2002 | Dev.01/02 E0560/02 | 1,639,862.90 | - | 21/02/2002 | 49,195.88 | 98,391.77 | - | | | | | | | | | | | | - |
| 31/01/2002 | Dev.01/02 E0663/02 | 175.70 | - | 21/02/2002 | 49,201.15 | 98,402.31 | - | | | | | | | | | | | | - |
| 08/02/2002 | Pago C° 33 | | | | 49,201.15 | 98,402.31 | - | | | | | 61,304.35 | | | C° 33 | | | | 61,304.35 |
| 21/02/2002 | Vto. Enero/02 | | | | - | - | - | 49,201.15 | 98,402.31 | - | | | | | | | | | - |
| 28/02/2002 | Dev.02/02 E0920/02 | 1,603,899.42 | - | 21/03/2002 | 48,116.98 | 96,233.96 | - | | | | | | | | | | | | - |
| 28/02/2002 | Dev.02/02 E0923/02 | | | 21/03/2002 | 48,116.98 | 96,233.96 | - | | | | | | | | | | | | - |
| 28/02/2002 | Dev.02/02 E0966/02 | | | 21/03/2002 | 48,116.98 | 96,233.96 | - | | | | | | | | | | | | - |
| 28/02/2002 | Dev.02/02 E1199/02 | | | 21/03/2002 | 48,116.98 | 96,233.96 | - | | | | | | | | | | | | - |
| 28/02/2002 | Dev.02/02 E1207/02 | | | 21/03/2002 | 48,116.98 | 96,233.96 | - | | | | | | | | | | | | - |
| 28/02/2002 | Dev.02/02 E1313/02 | | | 21/03/2002 | 48,116.98 | 96,233.96 | - | | | | | | | | | | | | - |
| 21/03/2002 | Vto. Febrero/02 | | | | - | - | - | 48,116.98 | 96,233.96 | - | | | | | | | | | - |
| 31/03/2002 | Dev.03/02 E1025/02 | 1,704,089.87 | | 29/04/2002 | 51,122.69 | 102,245.39 | - | | | | | | | | | | | | - |
| 31/03/2002 | Dev.03/02 E1385/02 | | | 29/04/2002 | 51,122.69 | 102,245.39 | - | | | | | | | | | | | | - |
| 31/03/2002 | Dev.03/02 E1438/02 | | | 29/04/2002 | 51,122.69 | 102,245.39 | - | | | | | | | | | | | | - |
| 31/03/2002 | Dev.03/02 E1450/02 | | | 29/04/2002 | 51,122.69 | 102,245.39 | - | | | | | | | | | | | | - |
| 31/03/2002 | Dev.03/02 E1525/02 | | | 29/04/2002 | 51,122.69 | 102,245.39 | - | | | | | | | | | | | | - |
| 29/04/2002 | Vto. Marzo/02 | | | | - | - | - | 51,122.69 | 102,245.39 | - | | | | | | | | | - |
| 30/04/2002 | Dev.04/02 E0924/02 | 1,550,289.04 | - | 22/05/2002 | 46,508.67 | 93,017.34 | - | | | | | | | | | | | | - |
| 30/04/2002 | Dev.04/02 E1305/02 | | | 22/05/2002 | 46,508.67 | 93,017.34 | - | | | | | | | | | | | | - |
| 30/04/2002 | Dev.04/02 E1621/02 | | | 22/05/2002 | 46,508.67 | 93,017.34 | - | | | | | | | | | | | | - |
| 30/04/2002 | Dev.04/02 E1701/02 | | | 22/05/2002 | 46,508.67 | 93,017.34 | - | | | | | | | | | | | | - |
| 30/04/2002 | Dev.04/02 E1702/02 | | | 22/05/2002 | 46,508.67 | 93,017.34 | - | | | | | | | | | | | | - |
| 30/04/2002 | Dev.04/02 E1760/02 | | | 22/05/2002 | 46,508.67 | 93,017.34 | - | | | | | | | | | | | | - |
| 30/04/2002 | Dev.04/02 E1817/02 | | | 22/05/2002 | 46,508.67 | 93,017.34 | - | | | | | | | | | | | | - |
| 30/04/2002 | Dev.04/02 E1823/02 | | | 22/05/2002 | 46,508.67 | 93,017.34 | - | | | | | | | | | | | | - |
| 30/04/2002 | Dev.04/02 E1898/02 | | | 22/05/2002 | 46,508.67 | 93,017.34 | - | | | | | | | | | | | | - |
| 30/04/2002 | Dev.04/02 E2049/02 | | | 22/05/2002 | 46,508.67 | 93,017.34 | - | | | | | | | | | | | | - |
| 20/05/2002 | Pago C° 34 | | | | 46,508.67 | 93,017.34 | - | | | | | 61,304.35 | | | C° 34 | | | | 61,304.35 |
| 22/05/2002 | Vto. Abril/02 | | | | - | - | - | 46,508.67 | 93,017.34 | - | | | | | | | | | - |
| 31/05/2002 | Dev.05/02 E2088/02 | 1,540,077.29 | - | 24/06/2002 | 46,202.31 | 92,404.63 | - | | | | | | | | | | | | - |
| 31/05/2002 | Dev.05/02 E2120/02 | | | 24/06/2002 | 46,202.31 | 92,404.63 | - | | | | | | | | | | | | - |
| 31/05/2002 | Dev.05/02 E2258/02 | | | 24/06/2002 | 46,202.31 | 92,404.63 | - | | | | | | | | | | | | - |
| 31/05/2002 | Dev.05/02 E2293/02 | | | 24/06/2002 | 46,202.31 | 92,404.63 | - | | | | | | | | | | | | - |
| 31/05/2002 | Dev.05/02 E2324/02 | | | 24/06/2002 | 46,202.31 | 92,404.63 | - | | | | | | | | | | | | - |
| 31/05/2002 | Dev.05/02 E2346/02 | | | 24/06/2002 | 46,202.31 | 92,404.63 | - | | | | | | | | | | | | - |
| 31/05/2002 | Dev.05/02 E2410/02 | | | 24/06/2002 | 46,202.31 | 92,404.63 | - | | | | | | | | | | | | - |
| 31/05/2002 | Dev.05/02 E2506/02 | | | 24/06/2002 | 46,202.31 | 92,404.63 | - | | | | | | | | | | | | - |
| 31/05/2002 | Dev.05/02 E2507/02 | | | 24/06/2002 | 46,202.31 | 92,404.63 | - | | | | | | | | | | | | - |
| 31/05/2002 | Dev.05/02 E2706/02 | 3,160.00 | | 24/06/2002 | 46,297.11 | 92,594.23 | - | | | | | | | | | | | | - |
| 24/06/2002 | Vto. Mayo/02 | | | | - | - | - | 46,297.11 | 92,594.23 | - | | | | | | | | | - |
| 30/06/2002 | Dev.06/02 E2502/02 | 1.00 | | 22/07/2002 | 0.03 | 0.06 | - | | | | | | | | | | | | - |
| 30/06/2002 | Dev.06/02 E2345/02 | 1.00 | | 22/07/2002 | 0.06 | 0.12 | - | | | | | | | | | | | | - |
| 30/06/2002 | Dev.06/02 E 2834/02 | 1,205,064.50 | | 22/07/2002 | 36,151.99 | 72,303.99 | - | | | | | | | | | | | | - |
| 30/06/2002 | Dev.06/02 E 3395/02 | 129.50 | | 22/07/2002 | 36,155.87 | 72,311.76 | - | | | | | | | | | | | | - |
| 30/06/2002 | Dev.06/02 E 3542/02 | 3,420.83 | | 22/07/2002 | 36,259.49 | 72,517.01 | - | | | | | | | | | | | | - |
| 30/06/2002 | Dev.06/02 E 3045/02 | 118,821.50 | | 22/07/2002 | 39,823.13 | 79,646.30 | - | | | | | | | | | | | | - |
| 30/06/2002 | Dev.06/02 E 2704/02 | | | 22/07/2002 | 39,823.13 | 79,646.30 | - | | | | | | | | | | | | - |
| 30/06/2002 | Dev.06/02 E 2907/02 | | | 22/07/2002 | 39,823.13 | 79,646.30 | - | | | | | | | | | | | | - |
| 30/06/2002 | Dev.06/02 E 3640/02 | 146,167.53 | | 22/07/2002 | 44,208.15 | 88,416.35 | - | | | | | | | | | | | | - |
| 22/07/2002 | Vto. Junio/02 | | | | 44,208.15 | 88,416.35 | - | | | | | | | | | | | | - |
| 31/07/2002 | Dev.07/02 E 3398/02 | 6,673.00 | | 22/08/2002 | 44,408.34 | 88,816.73 | - | | | | | | | | | | | | - |
| 31/07/2002 | Dev.07/02 E3387/02 | 130,938.00 | | 22/08/2002 | 48,336.48 | 96,673.01 | - | | | | | | | | | | | | - |
| 31/07/2002 | Dev.07/02 E2030/02 | 1,533,685.20 | | 22/08/2002 | 94,347.03 | 188,694.12 | - | | | | | | | | | | | | - |
| 31/07/2002 | Dev.07/02 E2849/02 | | | 22/08/2002 | 94,347.03 | 188,694.12 | - | | | | | | | | | | | | - |
| 31/07/2002 | Dev.07/02 E2907/02 | | | 22/08/2002 | 94,347.03 | 188,694.12 | - | | | | | | | | | | | | - |
| 31/07/2002 | Dev.07/02 E2908/02 | | | 22/08/2002 | 94,347.03 | 188,694.12 | - | | | | | | | | | | | | - |
| 31/07/2002 | Dev.07/02 E2995/02 | | | 22/08/2002 | 94,347.03 | 188,694.12 | - | | | | | | | | | | | | - |

Poder Legislativo
FOLIO 386

SALDOS INICIALES Y DEVENGAMIENTOS
POR APORTES Y CONTRIBUCIONES

Poder Legislativo Provincial
387
FOLIO

ORGANISMO: MUNICIPALIDAD USHUAIA

| TOTAL GENERAL: | $ 2,127,687.95 |
|---|---|

| Saldos por Convenio al 08/01/02: | | | $ 367,826.10 |
|---|---|---|---|
| Cuotas en Mora Convenio N° 31 y 32 | $ | 122,608.70 | |
| Cuotas Vencer Convenio n° 33 a 36 | $ | 245,217.40 | |
| Saldo de Capital | $ | 241,047.07 | |
| Int. A Devengar | $ | 4,170.33 | |

Deuda no incluida en Convenio:

| | REMUNERACION | APORTES PERSONALES 3 % | CONTRIBUCION PATRONAL 6% | Aporte Fam. A/c 1,5% | TOTAL |
|---|---|---|---|---|---|
| Totales | | 593,825.54 | 1,166,036.31 | - | 1,759,861.85 |
| Saldo ISST 8/1/02 | | 258,231.91 | 494,848.96 | | 753,080.87 |

Devengado desde 08/01/2002:

| TOTALES | 11,186,456.28 | 335,593.63 | 671,187.35 | - | 1,006,780.98 |
|---|---|---|---|---|---|
| 31/01/2002 | 1,639,862.90 | 49,195.88 | 98,391.77 | - | 147,587.65 |
| 31/01/2002 | 175.70 | 5.27 | 10.54 | - | 15.81 |
| 28/02/2002 | 1,603,899.42 | 48,116.98 | 96,233.96 | - | 144,350.94 |
| 31/03/2002 | 1,704,089.87 | 51,122.69 | 102,245.39 | - | 153,368.08 |
| 30/04/2002 | 1,550,289.04 | 46,508.67 | 93,017.34 | - | 139,526.01 |
| 31/05/2002 | 1,540,077.29 | 46,202.31 | 92,404.63 | - | 138,606.94 |
| 31/05/2002 | 3,160.00 | 94.80 | 189.60 | - | 284.40 |
| 30/06/2002 | 1.00 | 0.03 | 0.06 | - | 0.09 |
| 30/06/2002 | 1.00 | 0.03 | 0.06 | - | 0.09 |
| 30/06/2002 | 1,205,064.50 | 36,151.93 | 72,303.87 | - | 108,455.80 |
| 30/06/2002 | 129.50 | 3.88 | 7.77 | - | 11.65 |
| 30/06/2002 | 3,420.83 | 102.62 | 205.25 | - | 307.87 |
| 30/06/2002 | 118,821.50 | 3,564.64 | 7,129.29 | - | 10,693.93 |
| 30/06/2002 | 146,167.53 | 4,385.02 | 8,770.05 | - | 13,155.07 |
| 31/07/2002 | 6,673.00 | 200.19 | 400.38 | - | 600.57 |
| 31/07/2002 | 130,938.00 | 3,928.14 | 7,856.28 | - | 11,784.42 |
| 31/07/2002 | 1,533,685.20 | 46,010.55 | 92,021.11 | - | 138,031.66 |

Poder Legislativo Provincial
388
FOLIO

## LIQUIDACION DE INTERESES POR MORA

ORGANISMO: MUNICIPALIDAD USHUAIA

| | 6% | 3% | 1.5% | Convenio | TOTAL |
|---|---|---|---|---|---|
| Ex I.S.S.T | 33,330.73 | 13,272.92 | | 6,486.00 | 53,089.65 |
| IPAUSS | | | | | |
| Ene-02 | 9,971.40 | 5,205.65 | - | 188.00 | 15,365.05 |
| Feb-02 | 14,544.57 | 7,574.89 | - | 376.00 | 22,495.46 |
| Mar-02 | 19,353.12 | 10,011.59 | - | 1,457.00 | 30,821.71 |
| Abr-02 | 20,786.80 | 10,717.62 | - | 2,820.00 | 34,324.42 |
| May-02 | 33,841.06 | 17,367.23 | - | 3,854.00 | 55,062.29 |
| Jun-02 | 36,130.66 | 18,497.62 | - | 2,820.00 | 57,448.28 |
| Jul-02 | 40,396.80 | 20,645.10 | - | 2,914.00 | 63,955.90 |
| Ago-02 | - | - | - | - | - |
| Sep-02 | - | - | - | - | - |
| Oct-02 | - | - | - | - | - |
| Nov-02 | - | - | - | - | - |
| Dic-02 | - | - | - | - | - |
| Total/02 | 175,024.41 | 90,019.70 | - | 14,429.00 | 279,473.11 |
| TOTAL | 208,355.14 | 103,292.62 | - | 20,915.00 | 332,562.76 |

| | | SALDO EN MORA | | | | | | INTERES | INTERES | INTERES | INTERES |
|---|---|---|---|---|---|---|---|---|---|---|---|
| DESDE | HASTA | 6% | 3% | 1.5% | Convenio | DIAS | T.E.M. | S/ 6% | S/ 3 % | S/ 1,5 % | mora conv |
| 08-01-02 | 10-01-02 | 386,379.99 | 201,796.17 | | 122,608.70 | 3 | 3.00% | 772.75 | 403.59 | | 188.00 |
| 11-01-02 | 21-01-02 | 386,379.99 | 201,796.17 | | | 11 | 3.00% | 4,250.17 | 2,219.75 | | |
| 22-01-02 | 31-01-02 | 494,848.96 | 258,231.91 | | | 10 | 3.00% | 4,948.48 | 2,582.31 | | |
| 01-02-02 | 08-02-02 | 494,848.96 | 258,231.91 | | 61,304.35 | 8 | 3.00% | 3,958.79 | 2,065.85 | | 376.00 |
| 09-02-02 | 21-02-02 | 494,848.96 | 258,231.91 | | | 13 | 3.00% | 6,433.03 | 3,357.01 | | |
| 22-02-02 | 28-02-02 | 593,251.27 | 307,433.06 | | | 7 | 3.00% | 4,152.75 | 2,152.03 | | |
| 01-03-02 | 21-03-02 | 593,251.27 | 307,433.06 | | 61,304.35 | 21 | 3.00% | 12,458.27 | 6,456.09 | | 987.00 |
| 22-03-02 | 31-03-02 | 689,485.23 | 355,550.04 | | 61,304.35 | 10 | 3.00% | 6,894.85 | 3,555.50 | | 470.00 |
| 01-04-02 | 29-04-02 | 689,485.23 | 355,550.04 | | 122,608.70 | 29 | 3.00% | 19,995.07 | 10,310.95 | | 2,726.00 |
| 30-04-02 | 30-04-02 | 791,730.62 | 406,672.73 | | 122,608.70 | 1 | 3.00% | 791.73 | 406.67 | | 94.00 |
| 01-05-02 | 20-05-02 | 791,730.62 | 406,672.73 | | 183,913.05 | 20 | 3.00% | 21,112.81 | 10,844.60 | | 2,820.00 |
| 21-05-02 | 22-05-02 | 791,730.62 | 406,672.73 | | 122,608.70 | 2 | 3.00% | 2,111.28 | 1,084.46 | | 188.00 |
| 23-05-02 | 31-05-02 | 884,747.96 | 453,181.40 | | 122,608.70 | 9 | 3.00% | 10,616.97 | 5,438.17 | | 846.00 |
| 01-06-02 | 24-06-02 | 884,747.96 | 453,181.40 | | 122,608.70 | 24 | 3.00% | 28,311.93 | 14,501.80 | | 2,256.00 |
| 25-06-02 | 30-06-02 | 977,342.19 | 499,478.51 | | 122,608.70 | 6 | 3.00% | 7,818.73 | 3,995.82 | | 564.00 |
| 01-07-02 | 22-07-02 | 977,342.19 | 499,478.51 | | 122,608.70 | 22 | 3.00% | 28,668.70 | 14,651.36 | | 2,068.00 |
| 23-07-02 | 31-07-02 | 977,342.19 | 499,478.51 | | 122,608.70 | 9 | 3.00% | 11,728.10 | 5,993.74 | | 846.00 |

INFORME DE IMPUTACION DE PAGOS

| | | | | | | | | | | | | | | |
|---|---|---|---|---|---|---|---|---|---|---|---|---|---|---|
| TOTALES | 245,217.40 | - | - | - | - | - | - | - | - | - | 245,217.40 | - | - | - |

ORGANISMO: MUNICIPALIDAD USHUAIA

| | | Contribucion Patronal 6% | | | Aportes Personales 3 % | | | Aporte familiar A/Cargp 1,5% | | | Convenio | Excedente de Cobranza | | |
|---|---|---|---|---|---|---|---|---|---|---|---|---|---|---|
| FECHA | TOTAL INGRESO | En Término | En Mora | Intereses | En Término | En Mora | Intereses | "En Término" | En Mora | Intereses | En Mora | Ing. A Imputar | Aportes Pers. | 1.50% |
| 08-01-02 | - | - | - | - | - | - | - | - | - | - | - | - | - | |
| 10-01-02 | 122,608.70 | - | - | - | - | - | - | - | - | - | 122,608.70 | - | - | |
| 21-01-02 | - | - | - | - | - | - | - | - | - | - | - | - | - | |
| 31-01-02 | - | - | - | - | - | - | - | - | - | - | - | - | - | |
| 31-01-02 | - | - | - | - | - | - | - | - | - | - | - | - | - | |
| Enero | 122,608.70 | - | - | - | - | - | - | - | - | - | 122,608.70 | - | - | - |
| 08-02-02 | 61,304.35 | - | - | - | - | - | - | - | - | - | 61,304.35 | - | - | |
| 21-02-02 | - | - | - | - | - | - | - | - | - | - | - | - | - | |
| 28-02-02 | - | - | - | - | - | - | - | - | - | - | - | - | - | |
| Febrero | 61,304.35 | - | - | - | - | - | - | - | - | - | 61,304.35 | - | - | - |
| 28-02-02 | - | - | - | - | - | - | - | - | - | - | - | - | - | |
| 28-02-02 | - | - | - | - | - | - | - | - | - | - | - | - | - | |
| Marzo | - | - | - | - | - | - | - | - | - | - | - | - | - | - |
| 28-02-02 | - | - | - | - | - | - | - | - | - | - | - | - | - | |
| 28-02-02 | - | - | - | - | - | - | - | - | - | - | - | - | - | |
| Abril | - | - | - | - | - | - | - | - | - | - | - | - | - | - |
| 28-02-02 | - | - | - | - | - | - | - | - | - | - | - | - | - | |
| 21-03-02 | - | - | - | - | - | - | - | - | - | - | - | - | - | |
| 31-03-02 | - | - | - | - | - | - | - | - | - | - | - | - | - | |
| Mayo | - | - | - | - | - | - | - | - | - | - | - | - | - | - |
| 31-03-02 | - | - | - | - | - | - | - | - | - | - | - | - | - | |
| 31-03-02 | - | - | - | - | - | - | - | - | - | - | - | - | - | |
| 31-03-02 | - | - | - | - | - | - | - | - | - | - | - | - | - | |
| 31-03-02 | - | - | - | - | - | - | - | - | - | - | - | - | - | |
| 29-04-02 | - | - | - | - | - | - | - | - | - | - | - | - | - | |
| 30-04-02 | - | - | - | - | - | - | - | - | - | - | - | - | - | |
| 30-04-02 | - | - | - | - | - | - | - | - | - | - | - | - | - | |
| Junio | - | - | - | - | - | - | - | - | - | - | - | - | - | - |
| 30-04-02 | - | - | - | - | - | - | - | - | - | - | - | - | - | |
| 30-04-02 | - | - | - | - | - | - | - | - | - | - | - | - | - | |
| 30-04-02 | - | - | - | - | - | - | - | - | - | - | - | - | - | |
| 30-04-02 | - | - | - | - | - | - | - | - | - | - | - | - | - | |
| 30-04-02 | - | - | - | - | - | - | - | - | - | - | - | - | - | |
| 30-04-02 | - | - | - | - | - | - | - | - | - | - | - | - | - | |
| 30-04-02 | - | - | - | - | - | - | - | - | - | - | - | - | - | |
| Julio | - | - | - | - | - | - | - | - | - | - | - | - | - | - |
| 30-04-02 | - | - | - | - | - | - | - | - | - | - | - | - | - | |
| 20-05-02 | 61,304.35 | - | - | - | - | - | - | - | - | - | 61,304.35 | - | - | |
| 22-05-02 | - | - | - | - | - | - | - | - | - | - | - | - | - | |

Poder Legislativo
389
FOLIO

ORGANISMO: MUNICIPALIDAD USHUAIA

| FECHA | TOTAL INGRESO | Contribucion Patronal 6% | | | Aportes Personales 3 % | | | Aporte familiar A/Cargp 1,5% | | | Convenio | Excedente de Cobranza | | |
|---|---|---|---|---|---|---|---|---|---|---|---|---|---|---|
| | | En Término | En Mora | Intereses | En Término | En Mora | Intereses | "En Término" | En Mora | Intereses | En Mora | Ing. A Imputar | Aportes Pers. | 1.50% |
| 31-05-02 | - | - | - | - | - | - | - | - | - | - | - | - | - | |
| 31-05-02 | - | - | - | - | - | - | - | - | - | - | - | - | - | |
| 31-05-02 | - | - | - | - | - | - | - | - | - | - | - | - | - | |
| 31-05-02 | - | - | - | - | - | - | - | - | - | - | - | - | - | |
| Agosto | 61,304.35 | - | - | - | - | - | - | - | - | - | 61,304.35 | - | - | - |
| 31-05-02 | - | - | - | - | - | - | - | - | - | - | - | - | - | |
| 31-05-02 | - | - | - | - | - | - | - | - | - | - | - | - | - | |
| 31-05-02 | - | - | - | - | - | - | - | - | - | - | - | - | - | |
| 31-05-02 | - | - | - | - | - | - | - | - | - | - | - | - | - | |
| 31-05-02 | - | - | - | - | - | - | - | - | - | - | - | - | - | |
| 31-05-02 | - | - | - | - | - | - | - | - | - | - | - | - | - | |
| 24-06-02 | - | - | - | - | - | - | - | - | - | - | - | - | - | |
| 30-06-02 | - | - | - | - | - | - | - | - | - | - | - | - | - | |
| 30-06-02 | - | - | - | - | - | - | - | - | - | - | - | - | - | |
| 30-06-02 | - | - | - | - | - | - | - | - | - | - | - | - | - | |
| 30-06-02 | - | - | - | - | - | - | - | - | - | - | - | - | - | |
| 30-06-02 | - | - | - | - | - | - | - | - | - | - | - | - | - | |
| 30-06-02 | - | - | - | - | - | - | - | - | - | - | - | - | - | |
| 30-06-02 | - | - | - | - | - | - | - | - | - | - | - | - | - | |
| 30-06-02 | - | - | - | - | - | - | - | - | - | - | - | - | - | |
| 30-06-02 | - | - | - | - | - | - | - | - | - | - | - | - | - | |
| 22-07-02 | - | - | - | - | - | - | - | - | - | - | - | - | - | |
| 31-07-02 | - | - | - | - | - | - | - | - | - | - | - | - | - | |
| 31-07-02 | - | - | - | - | - | - | - | - | - | - | - | - | - | |
| 31-07-02 | - | - | - | - | - | - | - | - | - | - | - | - | - | |
| 31-07-02 | - | - | - | - | - | - | - | - | - | - | - | - | - | |
| 31-07-02 | - | - | - | - | - | - | - | - | - | - | - | - | - | |
| 31-07-02 | - | - | - | - | - | - | - | - | - | - | - | - | - | |
| 31-07-02 | - | - | - | - | - | - | - | - | - | - | - | - | - | |
| 31-07-02 | - | - | - | - | - | - | - | - | - | - | - | - | - | |
| 31-07-02 | - | - | - | - | - | - | - | - | - | - | - | - | - | |

Poder Legislativo Provincial
390
FOLIO

Instituto Provincial Autárquico
Unificado de Seguridad Social

# MUNICIPALIDAD DE USHUAIA

(Financiado en 36 cuotas, por sistema francés, a una tasa del 0,69 % mensual) $61,304.35
Resolución Nº 287/99 0.0069
Convenio Nº 963/99

| Cuota Nº | Capital | Amortización | Interes por Cuota | Valor de la Cuota | Saldo | 0.0069 | Vto. | Fecha de Pago | Pagado en: Lecop | Pagado en: Pesos | Días en Mora | Tasa diarias | Tasa Prop. | Interes |
|---|---|---|---|---|---|---|---|---|---|---|---|---|---|---|
| 1 | $ 1,948,291.56 | $ 47,861.14 | $ 13,443.21 | $61,304.35 | $ 1,900,430.42 | 0.0069 | 30/05/1999 | 31/05/1999 | | $ 61,304.35 | 1 | 0.07667 | 0.07667 | $ 47.00 |
| 2 | $ 1,900,430.42 | $ 48,191.38 | $ 13,112.97 | $61,304.35 | $ 1,852,239.04 | 0.0069 | 30/06/1999 | 24/06/1999 | | $ 61,304.35 | 0 | 0.07667 | 0 | $ - |
| 3 | $ 1,852,239.04 | $ 48,523.90 | $ 12,780.45 | $61,304.35 | $ 1,803,715.14 | 0.0069 | 30/07/1999 | 26/07/1999 | | $ 61,304.35 | 0 | 0.07667 | 0 | $ - |
| 4 | $ 1,803,715.14 | $ 48,858.71 | $ 12,445.63 | $61,304.35 | $ 1,754,856.43 | 0.0069 | 30/08/1999 | 24/08/1999 | | $ 61,304.35 | 0 | 0.07667 | 0 | $ - |
| 5 | $ 1,754,856.43 | $ 49,195.84 | $ 12,108.51 | $61,304.35 | $ 1,705,660.59 | 0.0069 | 30/09/1999 | 28/09/1999 | | $ 61,304.35 | 0 | 0.07667 | 0 | $ - |
| 6 | $ 1,705,660.59 | $ 49,535.29 | $ 11,769.06 | $61,304.35 | $ 1,656,125.30 | 0.0069 | 30/10/1999 | 15/10/1999 | | $ 61,304.35 | 0 | 0.07667 | 0 | $ - |
| 7 | $ 1,656,125.30 | $ 49,877.08 | $ 11,427.26 | $61,304.35 | $ 1,606,248.21 | 0.0069 | 30/11/1999 | 23/11/1999 | | $ 61,304.35 | 0 | 0.07667 | 0 | $ - |
| 8 | $ 1,606,248.21 | $ 50,221.24 | $ 11,083.11 | $61,304.35 | $ 1,556,026.98 | 0.0069 | 30/12/1999 | 28/12/1999 | | $ 61,304.35 | 0 | 0.07667 | 0 | $ - |
| 9 | $ 1,556,026.98 | $ 50,567.76 | $ 10,736.59 | $61,304.35 | $ 1,505,459.21 | 0.0069 | 30/01/2000 | 25/01/2000 | | $ 61,304.35 | 0 | 0.07667 | 0 | $ - |
| 10 | $ 1,505,459.21 | $ 50,916.68 | $ 10,387.67 | $61,304.35 | $ 1,454,542.53 | 0.0069 | 29/02/2000 | 25/02/2000 | | $ 61,304.35 | 0 | 0.07667 | 0 | $ - |
| 11 | $ 1,454,542.53 | $ 51,268.01 | $ 10,036.34 | $61,304.35 | $ 1,403,274.53 | 0.0069 | 30/03/2000 | 22/03/2000 | | $ 61,304.35 | 0 | 0.07667 | 0 | $ - |
| 12 | $ 1,403,274.53 | $ 51,621.75 | $ 9,682.59 | $61,304.35 | $ 1,351,652.77 | 0.0069 | 30/04/2000 | 27/04/2000 | | $ 61,304.35 | 0 | 0.07667 | 0 | $ - |
| 13 | $ 1,351,652.77 | $ 51,977.95 | $ 9,326.40 | $61,304.35 | $ 1,299,674.83 | 0.0069 | 30/05/2000 | 25/05/2000 | | $ 61,304.35 | 0 | 0.07667 | 0 | $ - |
| 14 | $ 1,299,674.83 | $ 52,336.59 | $ 8,967.76 | $61,304.35 | $ 1,247,338.23 | 0.0069 | 30/06/2000 | 17/07/2000 | | $ 61,304.35 | 17 | 0.07667 | 1.30333 | $ 799.00 |
| 15 | $ 1,247,338.23 | $ 52,697.72 | $ 8,606.63 | $61,304.35 | $ 1,194,640.52 | 0.0069 | 30/07/2000 | 10/08/2000 | | $ 61,304.35 | 11 | 0.07667 | 0.84333 | $ 517.00 |
| 16 | $ 1,194,640.52 | $ 53,061.33 | $ 8,243.02 | $61,304.35 | $ 1,141,579.19 | 0.0069 | 30/08/2000 | 31/08/2000 | | $ 61,304.35 | 1 | 0.07667 | 0.07667 | $ 47.00 |
| 17 | $ 1,141,579.19 | $ 53,427.45 | $ 7,876.90 | $61,304.35 | $ 1,088,151.74 | 0.0069 | 30/09/2000 | 03/10/2000 | | $ 61,304.35 | 3 | 0.07667 | 0.23 | $ 141.00 |
| 18 | $ 1,088,151.74 | $ 53,796.10 | $ 7,508.25 | $61,304.35 | $ 1,034,355.63 | 0.0069 | 30/10/2000 | 31/10/2000 | | $ 61,304.35 | 1 | 0.07667 | 0.07667 | $ 47.00 |
| 19 | $ 1,034,355.63 | $ 54,167.30 | $ 7,137.05 | $61,304.35 | $ 980,188.34 | 0.0069 | 30/11/2000 | 29/11/2000 | | $ 61,304.35 | 0 | 0.07667 | 0 | $ - |
| 20 | $ 980,188.34 | $ 54,541.05 | $ 6,763.30 | $61,304.35 | $ 925,647.29 | 0.0069 | 30/12/2000 | 03/01/2001 | | $ 61,304.35 | 4 | 0.07667 | 0.30667 | $ 188.00 |
| 21 | $ 925,647.29 | $ 54,917.38 | $ 6,386.97 | $61,304.35 | $ 870,729.91 | 0.0069 | 30/01/2001 | 31/01/2001 | | $ 61,304.35 | 1 | 0.07667 | 0.07667 | $ 47.00 |
| 22 | $ 870,729.91 | $ 55,296.31 | $ 6,008.04 | $61,304.35 | $ 815,433.59 | 0.0069 | 28/02/2001 | 01/03/2001 | | $ 61,304.35 | 1 | 0.07667 | 0.07667 | $ 47.00 |
| 23 | $ 815,433.59 | $ 55,677.86 | $ 5,626.49 | $61,304.35 | $ 759,755.74 | 0.0069 | 30/03/2001 | 05/04/2001 | | $ 61,304.35 | 6 | 0.07667 | 0.46 | $ 282.00 |
| 24 | $ 759,755.74 | $ 56,062.03 | $ 5,242.31 | $61,304.35 | $ 703,693.70 | 0.0069 | 30/04/2001 | 04/05/2001 | | $ 61,304.35 | 4 | 0.07667 | 0.30667 | $ 188.00 |
| 25 | $ 703,693.70 | $ 56,448.86 | $ 4,855.49 | $61,304.35 | $ 647,244.84 | 0.0069 | 30/05/2001 | 30/05/2001 | | $ 61,304.35 | 0 | 0.07667 | 0 | $ - |
| 26 | $ 647,244.84 | $ 56,838.36 | $ 4,465.99 | $61,304.35 | $ 590,406.48 | 0.0069 | 30/06/2001 | 29/06/2001 | | $ 61,304.35 | 0 | 0.07667 | 0 | $ - |
| 27 | $ 590,406.48 | $ 57,230.54 | $ 4,073.80 | $61,304.35 | $ 533,175.93 | 0.0069 | 30/07/2001 | 01/08/2001 | | $ 61,304.35 | 2 | 0.07667 | 0.15333 | $ 94.00 |
| 28 | $ 533,175.93 | $ 57,625.44 | $ 3,678.91 | $61,304.35 | $ 475,550.50 | 0.0069 | 30/08/2001 | 07/09/2001 | | $ 61,304.35 | 8 | 0.07667 | 0.61333 | $ 376.00 |
| 29 | $ 475,550.50 | $ 58,023.05 | $ 3,281.30 | $61,304.35 | $ 417,527.45 | 0.0069 | 30/09/2001 | 15/10/2001 | | $ 61,304.35 | 15 | 0.07667 | 1.15 | $ 705.00 |
| 30 | $ 417,527.45 | $ 58,423.41 | $ 2,880.94 | $61,304.35 | $ 359,104.04 | 0.0069 | 30/10/2001 | 14/11/2001 | | $ 61,304.35 | 15 | 0.07667 | 1.15 | $ 705.00 |
| 31 | $ 359,104.04 | $ 58,826.53 | $ 2,477.82 | $61,304.35 | $ 300,277.51 | 0.0069 | 30/11/2001 | 10/01/2002 | | $ 8.70 | 41 | 0.07667 | 3.14333 | $ 1,927.00 |
| 32 | $ 300,277.51 | $ 59,232.43 | $ 2,071.91 | $61,304.35 | $ 241,045.07 | 0.0069 | 30/12/2001 | 10/01/2002 | $ 122,600.00 | | 11 | 0.07667 | 0.84333 | $ 517.00 |
| 33 | $ 241,045.07 | $ 59,641.14 | $ 1,663.21 | $61,304.35 | $ 181,403.94 | 0.0069 | 30/01/2002 | 08/02/2002 | | $ 61,304.35 | 9 | 0.07667 | 0.69 | $ 423.00 |

Poder Legislativo
391
FOLIO

I.P.A.U.S.S.

Instituto Provincial Autárquico
Unificado de Seguridad Social

# MUNICIPALIDAD DE USHUAIA

(Financiado en 36 cuotas, por sistema francés, a una tasa del 0,69 % mensual) $61,304.35
Resolución Nº 287/99 0.0069
Convenio Nº 963/99

| Cuota Nº | Capital | Amortización | Interes por Cuota | Valor de la Cuota | Saldo | 0.0069 | Vto. | Fecha de Pago | Pagado en: Lecop | Pesos | Días en Mora | Tasa diarias | Tasa Prop. | Interes |
|---|---|---|---|---|---|---|---|---|---|---|---|---|---|---|
| 34 | $ 181,403.94 | $ 60,052.66 | $ 1,251.69 | $61,304.35 | $ 121,351.27 | 0.0069 | 28/02/2002 | 20/05/2002 | [redacted] | $ 61,304.35 | 81 | 0.07667 | 6.21 | $ 3,807.00 |
| 35 | $ 121,351.27 | $ 60,467.03 | $ 837.32 | $61,304.35 | $ 60,884.25 | 0.0069 | 01/04/2002 | 31/07/2002 | | | 121 | 0.07667 | 9.27667 | $ 5,687.00 |
| 36 | $ 60,884.25 | $ 60,884.25 | $ 420.10 | $61,304.35 | $ (0.00) | 0.0069 | 30/04/2002 | 31/07/2002 | | | 92 | 0.07667 | 7.05333 | $ 4,324.00 |

$ 1,948,291.56
Capital Inicial al 30/04/99

$ 258,665.01 | $ 2,206,956.57
Intereses por Financiación

$ 122,600.00 | $ 1,961,747.90

$ 20,915.00

| | |
|---|---|
| Total Cancelado | $ 2,084,347.90 |
| Pendiente de cancelación | $ 122,608.67 |
| Intereses por Mora | $ 20,915.00 |
| **Total Deuda s/Convenio** | **$ 143,523.67** |

Poder Legislativo Provincial
FOLIO 3942

I.P.A.U.S.S.

## APORTES Y CONTRIBUCIONES ASISTENCIALES

## INFORME DE SALDOS AL DIA: 31/07/2002

**ORGANISMO:** I. P. V.

DEUDA NO REGULARIZADA POR CONVENIO DE PAGO

### Saldos no exigibles:

| Contribucion Patronal 6% | | |
|---|---|---|
| D | H | Saldo |
| $ 183,670.29 | $ 157,986.30 | $ 25,683.99 |

| Aportes Personales 1,5% | | |
|---|---|---|
| D | H | Saldo |
| $ 2,444.12 | $ 2,078.58 | $ 365.54 |

| Aportes Personales 3% | | |
|---|---|---|
| D | H | Saldo |
| $ 91,835.92 | $ 78,993.67 | 12,842.25 |

### Saldos en mora:

| Contr. Patronal 6% en Mora | | |
|---|---|---|
| D | H | Saldo |
| $ 18,171.94 | $ 12,265.73 | $ 5,906.21 |

| Aportes Personales 1,5% en Mora | | |
|---|---|---|
| D | H | Saldo |
| $ 7.00 | $ 0.00 | $ 7.00 |

| Aport. Personales 3% en Mora | | |
|---|---|---|
| D | H | Saldo |
| $ 251.45 | $ 0.00 | 251.45 |

| Intereses a cobrar s/Contr. Patronal 6% | | |
|---|---|---|
| D | H | Saldo |
| $ 340.19 | $ 269.32 | $ 70.87 |

| Intereses a cobrar s/Aporte Fliar. A/C 1,5% | | |
|---|---|---|
| D | H | Saldo |
| $ 0.08 | $ - | $ 0.08 |

| Intereses a cobrar s/Aport. Pers. 3% | | |
|---|---|---|
| D | H | Saldo |
| $ 3.01 | $ - | 3.01 |

### A favor del organismo por Pagos en exceso:

| Excedentes de Cobranza | | |
|---|---|---|
| D | H | Saldo |
| $ 0.00 | $ 0.00 | $ - |

**Saldo Total: $ 45,130.40**

Obs.: Los ingresos se verificaron en Tesorería.
Los devengamientos surgen de información suministrada por el organismo, sujeta a verificación.
Incluye saldos adeudados al ex - ISST del periodo 01-01-00 al 08-01-02 mas los importes devengados por IPAUSS desde dicha fecha
No se incluyen deudas que pudieren registrar al 31-12-99 sujetas a consolidaciòn por ley 460

C.P.N. Mario SANTÁNGELO
Jefe Depto. Fiscalización
I.P.A.U.S.S.

Poder Legislativo FOLIO 392

ORGANISMO: I. P. V.

| Fecha | CONCEPTO | DATOS | | | | | | | | | | | | | | |
|---|---|---|---|---|---|---|---|---|---|---|---|---|---|---|---|---|
| | | Remuneración Activos | Aporte por Fliar. a/c | Vto. | Saldo Capital No Vencido | | | Pase a Mora | | | Ingreso Imputado Aportes | | | Ingresos Fliar. A/C | | Patronal o Intereses | Total Ingresado |
| | | | | | 3% | 6.00% | 1.50% | 3% | 6.00% | 1.50% | En Término | En Mora | Periodo | En Término | En Mora | | |
| 08/01/2002 | Saldos de Inicio | | | 21/01/2002 | 1,029.96 | 2,060.47 | 18.15 | | | | | | | | | | - |
| 10/01/2002 | Pagó en Pesos | | | | 955.63 | 1,911.80 | 18.15 | | | | 74.33 | | Dic-01 | | | 148.67 | 223.00 |
| 14/01/2002 | Pagó en Pesos | | | | 955.63 | 1,911.80 | - | | | | | | Dic-01 | 18.15 | | | 18.15 |
| 14/01/2002 | Pagó en Pesos | | | | - | - | - | | | | 955.92 | | Dic-01 | | | 1,911.81 | 2,867.73 |
| 21/01/2002 | Vto. Diciembre/01 | | | | - | - | - | - | - | - | | | | | | | - |
| 31/01/2002 | Dev. Enero/02 | 408,799.15 | 338.98 | 21/02/2002 | 12,264.08 | 24,527.96 | 338.98 | | | | | | | | | | - |
| 31/01/2002 | Dev. Enero/02 sac | 31,863.71 | - | 21/02/2002 | 13,220.01 | 26,439.76 | 338.98 | | | | | | | | | | - |
| 31/01/2002 | Dev. Enero/02 R.V. | 2,477.75 | - | 21/02/2002 | 13,294.34 | 26,588.43 | 338.98 | | | | | | | | | | - |
| 11/02/2002 | Pagó en Pesos | | | | 1,030.26 | 2,060.47 | 18.15 | | | | 12,264.08 | | Ene-02 | 320.83 | | 24,527.96 | 37,112.87 |
| 11/02/2002 | Pagó en Pesos | | | | 74.33 | 148.67 | 0.00 | | | | 955.93 | | Ene-02 | 18.15 | | 1,911.80 | 2,885.88 |
| 11/02/2002 | Pagó en Pesos | | | | 0.00 | - | 0.00 | | | | 74.33 | | Ene-02 | | | 148.67 | 223.00 |
| 21/02/2002 | Vto. Enero/02 | | | | 0.00 | - | 0.00 | | | | | | | | | | - |
| 28/02/2002 | Dev. Febrero/02 | 399,613.95 | 338.30 | 21/03/2002 | 11,988.56 | 23,976.84 | 338.30 | | | | | | | | | | - |
| 28/02/2002 | Dev. Febrero/02 sac | 31,863.71 | - | 21/03/2002 | 12,944.49 | 25,888.64 | 338.30 | | | | | | | | | | - |
| 28/02/2002 | Dev. Febrero/02 R.V. | 2,477.75 | - | 21/03/2002 | 13,018.82 | 26,037.31 | 338.30 | | | | | | | | | | - |
| 12/03/2002 | Pagó en Pesos | | | | 1,030.26 | 2,060.47 | 18.15 | | | | 11,988.56 | | Feb-02 | 320.15 | | 23,976.84 | 36,285.55 |
| 12/03/2002 | Pagó en Pesos | | | | 74.33 | 148.67 | 0.00 | | | | 955.93 | | Feb-02 | 18.15 | | 1,911.80 | 2,885.88 |
| 13/03/2002 | Pagó en Pesos | | | | 0.00 | - | 0.00 | | | | 74.33 | | Feb-02 | | | 148.67 | 223.00 |
| 21/03/2002 | Vto. Febrero/02 | | | | 0.00 | - | 0.00 | | | | | | | | | | - |
| 31/03/2002 | Dev. Marzo/02 | 401,311.80 | 321.50 | 29/04/2002 | 12,039.44 | 24,078.74 | 321.50 | - | | | | | | | | | - |
| 31/03/2002 | Dev. Marzo/02 sac | 31,863.71 | 18.15 | 29/04/2002 | 12,995.37 | 25,990.54 | 339.65 | | | | | | | | | | - |
| 31/03/2002 | Dev. Marzo/02 R.V. | 2,477.75 | - | 29/04/2002 | 13,069.70 | 26,139.29 | 339.65 | | | | | | | | | | - |
| 10/04/2002 | Pagó en Pesos | | | | 12,995.37 | 25,990.54 | 339.65 | | | | 74.33 | | Mar-02 | | | 148.75 | 223.08 |
| 15/04/2002 | Pagó en Pesos | | | | 955.93 | 1,911.80 | 18.15 | | | | 12,039.44 | | Mar-02 | 321.50 | | 24,078.74 | 36,439.68 |
| 16/04/2002 | Pagó en Pesos | | | | 0.00 | - | 0.00 | | | | 955.93 | | Mar-02 | 18.15 | | 1,911.80 | 2,885.88 |
| 29/04/2002 | Vto. Marzo/02 | | | | 0.00 | - | 0.00 | - | | | | | | | | | - |
| 30/04/2002 | Dev. Abril/02 | 395,510.32 | 339.65 | 22/05/2002 | 11,865.41 | 23,730.61 | 339.65 | | | | | | | | | | - |
| 30/04/2002 | Dev. Abril/02 sac | 31,863.71 | - | 22/05/2002 | 12,821.34 | 25,642.41 | 339.65 | | | | | | | | | | - |
| 30/04/2002 | Dev. Abril/02 R.V. | 2,477.75 | - | 22/05/2002 | 12,895.67 | 25,791.08 | 339.65 | | | | | | | | | | - |
| 13/05/2002 | Pagó en Pesos | | | | 12,821.34 | 25,642.41 | 339.65 | | | | 74.33 | | Abr-02 | | | 148.67 | 223.00 |
| 15/05/2002 | Pagó en Pesos | | | | 955.93 | 9,029.64 | 339.65 | | | | 11,865.41 | | Abr-02 | | | 16,612.77 | 28,478.18 |
| 15/05/2002 | Pagó en Pesos | | | | 955.93 | 9,029.64 | 18.15 | | | | | | Abr-02 | 321.50 | | | 321.50 |
| 17/05/2002 | Pagó en Pesos | | | | 0.00 | 7,117.84 | 18.15 | | | | 955.93 | | Abr-02 | | | 1,911.80 | 2,867.73 |
| 17/05/2002 | Pagó en Pesos | | | | 0.00 | 7,117.84 | 0.00 | | | | | | Abr-02 | 18.15 | | | 18.15 |
| 22/05/2002 | Vto. Abril/02 | | | | - | - | - | 0.00 | 7,117.84 | 0.00 | | | | | | | - |
| 31/05/2002 | Dev. Mayo/02 | 393,370.80 | 338.53 | 24/06/2002 | 11,801.12 | 23,602.24 | 338.53 | | | | | | | | | | - |
| 31/05/2002 | Dev. Mayo/02 sac | 31,863.71 | - | 24/06/2002 | 12,757.03 | 25,514.04 | 338.53 | | | | | | | | | | - |
| 31/05/2002 | Dev. Mayo/02 R.V. | 2,477.75 | - | 24/06/2002 | 12,831.36 | 25,662.71 | 338.53 | | | | | | | | | | - |
| 11/06/2002 | Pagó en Pesos | | | | 12,757.03 | 25,662.71 | 338.53 | | | | 74.33 | | May-02 | | | 93.67 | 168.00 |
| 11/06/2002 | Pagó en Lecop | | | | 12,757.03 | 25,662.71 | 338.53 | | | | | | May-02 | | | 55.00 | 55.00 |
| 13/06/2002 | Pagó en Pesos | | | | 11,801.10 | 25,662.71 | 338.53 | | | | 955.93 | | May-02 | | | 1,911.80 | 2,867.73 |
| 13/06/2002 | Pagó en Pesos | | | | 11,801.10 | 25,662.71 | 320.38 | | | | | | May-02 | 18.15 | | | 18.15 |
| 13/06/2002 | Pagó en Lecop | | | | 11,801.10 | 25,662.71 | - | | | | | | May-02 | 320.38 | | | 320.38 |
| 13/06/2002 | Pagó en Pesos | | | | 6.49 | 13,987.89 | 0.00 | | | | 11,794.61 | | May-02 | | | 16,732.19 | 28,526.80 |
| 13/06/2002 | Pagó en Lecop | | | | 6.49 | 5,147.89 | 0.00 | | | | | | May-02 | | | 8,840.00 | 8,840.00 |
| 24/06/2002 | Vto. Mayo/02 | | | | 6.49 | - | - | 6.49 | 5,147.89 | 0.00 | | | | | | | - |
| 30/06/2002 | Dev. Junio/02 | 393,342.43 | 365.32 | 22/07/2002 | 11,805.76 | 23,600.46 | 365.32 | | | | | | | | | | - |
| 30/06/2002 | Dev. Junio/02 sac | 32,631.28 | - | 22/07/2002 | 12,785.69 | 25,558.33 | 365.32 | | | | | | | | | | - |
| 30/06/2002 | Dev. Junio/02 R.V. | 2,477.75 | - | 22/07/2002 | 12,860.02 | 25,707.00 | 365.32 | | | | | | | | | | - |

Poder Legislativo Provincial
394
FOLIO

ORGANISMO: I. P. V.

| Fecha | CONCEPTO | DATOS | | | | | | | | | | | | | | |
|---|---|---|---|---|---|---|---|---|---|---|---|---|---|---|---|---|
| | | Remuneración Activos | Aporte por Fliar. a/c | Vto. | Saldo Capital No Vencido | | | Pase a Mora | | | Ingreso Imputado Aportes | | | Ingresos Fliar. A/C | | Patronal o Intereses | Total Ingresado |
| | | | | | 3% | 6.00% | 1.50% | 3% | 6.00% | 1.50% | En Término | En Mora | Periodo | En Término | En Mora | | |
| 11/07/2002 | Pagó en Pesos | | | | 12,804.69 | 25,707.00 | 365.32 | | | | 55.33 | | Jun-02 | | | 111.67 | 167.00 |
| 11/07/2002 | Pagó en Lecop | | | | 12,785.69 | 25,707.00 | 365.32 | | | | 19.00 | | Jun-02 | | | 37.00 | 56.00 |
| 12/07/2002 | Pagó en Pesos | | | | 3,935.44 | 13,005.76 | 365.32 | | | | 8,850.25 | | Jun-02 | | | 17,700.46 | 26,550.71 |
| 12/07/2002 | Pagó en Pesos | | | | 985.44 | 7,105.76 | 112.09 | | | | 2,950.00 | | Jun-02 | 253.23 | | 5,900.00 | 9,103.23 |
| 12/07/2002 | Pagó en Lecop | | | | 985.44 | 7,105.76 | 28.09 | | | | | | Jun-02 | 84.00 | | | 84.00 |
| 16/07/2002 | Pagó en Pesos | | | | 251.45 | 5,906.21 | 28.09 | | | | 733.99 | | Jun-02 | | | 1,468.87 | 2,202.86 |
| 16/07/2002 | Pagó en Lecop | | | | 251.45 | 5,906.21 | 7.00 | | | | | | Jun-02 | 21.09 | | | 21.09 |
| 22/07/2002 | Vto. Junio/02 | | | | - | - | - | 251.45 | 5,906.21 | 7.00 | | | | | | | - |
| 31/07/2002 | Dev. Julio/02 | 392,957.94 | 365.54 | 22/08/2002 | 11,788.81 | 23,577.47 | 365.54 | | | | | | | | | | - |
| 31/07/2002 | Dev. Julio/02 sac | 32,631.28 | - | 22/08/2002 | 12,767.80 | 25,535.34 | 365.54 | | | | | | | | | | - |
| 31/07/2002 | Dev. Julio/02 R.V. | 2,477.75 | - | 22/08/2002 | 12,842.13 | 25,684.01 | 365.54 | | | | | | | | | | - |
| | | | | | - | - | - | | | | | | | | | | - |

Poder Legislativo Provincial
FOLIO 395

Poder Legislativo Provincial
396
FOLIO

# DEVENGAMIENTOS DE APORTES Y CONTRIBUCIONES

ORGANISMO: I. P. V.

| | | APORTES PERSONALES 3 % | CONTRIBUCION PATRONAL 6% | Aporte Fam. A/c 1,5% | TOTAL |
|---|---|---|---|---|---|
| Total General | | 91,835.92 | 183,670.29 | 2,444.12 | 277,950.33 |

SALDOS PERIODO 01/01/2000 AL 08/01/02

| | | | | | |
|---|---|---|---|---|---|
| Dic-01 | | 1,029.96 | 2,060.47 | 18.15 | 3,108.58 |
| Total | | 1,029.96 | 2,060.47 | 18.15 | 3,108.58 |

ACUMULADO DESDE EL 01/01/2000

| HASTA EL DIA | REMUNERACION | APORTES PERSONALES 3 % | CONTRIBUCION PATRONAL 6% | Aporte Fam. A/c 1,5% | TOTAL |
|---|---|---|---|---|---|
| 31/07/2002 | 3,026,831.75 | 90,805.96 | 181,609.82 | 2,425.97 | 274,841.75 |

DETALLE MENSUAL:

| FECHA | REMUNERACION | APORTES PERSONALES 3 % | CONTRIBUCION PATRONAL 6% | Aporte Fam. A/c 1,5% | TOTAL |
|---|---|---|---|---|---|
| | - | - | - | - | - |
| | - | - | - | - | - |
| 14/01/2002 | - | 0.29 | 0.01 | - | 0.30 |
| | - | - | - | - | - |
| 31/01/2002 | 408,799.15 | 12,264.08 | 24,527.96 | 338.98 | 37,131.02 |
| 31/01/2002 | 31,863.71 | 955.93 | 1,911.80 | - | 2,867.73 |
| 31/01/2002 | 2,477.75 | 74.33 | 148.67 | - | 223.00 |
| Enero | 443,140.61 | 13!294!63 | 26!588!44 | 338!98 | 40,222.05 |
| | - | - | - | - | - |
| | - | - | - | - | - |
| | - | - | - | - | - |
| | - | - | - | - | - |
| 28/02/2002 | 399,613.95 | 11,988.56 | 23,976.84 | 338.30 | 36,303.70 |
| 28/02/2002 | 31,863.71 | 955.93 | 1,911.80 | - | 2,867.73 |
| 28/02/2002 | 2,477.75 | 74.33 | 148.67 | - | 223.00 |
| Febrero | 433,955.41 | 13!018!82 | 26!037!31 | 338!30 | 39,394.43 |
| | - | - | - | - | - |
| | - | - | - | - | - |
| | - | - | - | - | - |
| | - | - | - | - | - |
| 31/03/2002 | 401,311.80 | 12,039.44 | 24,078.74 | 321.50 | 36,439.68 |
| 31/03/2002 | 31,863.71 | 955.93 | 1,911.80 | 18.15 | 2,885.88 |
| 31/03/2002 | 2,477.75 | 74.33 | 148.75 | - | 223.08 |
| Marzo | 435,653.26 | 13!069!70 | 26!139!29 | 339!65 | 39,548.64 |
| | - | - | - | - | - |
| | - | - | - | - | - |
| | - | - | - | - | - |
| | - | - | - | - | - |
| 30/04/2002 | 395,510.32 | 11,865.41 | 23,730.61 | 339.65 | 35,935.67 |
| 30/04/2002 | 31,863.71 | 955.93 | 1,911.80 | - | 2,867.73 |
| 30/04/2002 | 2,477.75 | 74.33 | 148.67 | - | 223.00 |
| Abril | 429,851.78 | 12!895!67 | 25!791!08 | 339!65 | 39,026.40 |
| | - | - | - | - | - |
| | - | - | - | - | - |
| | - | - | - | - | - |
| | - | - | - | - | - |
| | - | - | - | - | - |
| | - | - | - | - | - |
| 31/05/2002 | 393,370.80 | 11,801.12 | 23,602.24 | 338.53 | 35,741.89 |
| 31/05/2002 | 31,863.71 | 955.91 | 1,911.80 | - | 2,867.71 |
| 31/05/2002 | 2,477.75 | 74.33 | 148.67 | - | 223.00 |
| Mayo | 427,712.26 | 12!831!36 | 25!662!71 | 338!53 | 38,832.60 |
| | - | - | - | - | - |
| | - | - | - | - | - |
| | - | - | - | - | - |
| | - | - | - | - | - |
| | - | - | - | - | - |
| | - | - | - | - | - |
| | - | - | - | - | - |
| | - | - | - | - | - |
| 30/06/2002 | 393,342.43 | 11,800.27 | 23,600.46 | 365.32 | 35,766.05 |
| 30/06/2002 | 32,631.28 | 978.93 | 1,957.87 | - | 2,936.80 |
| 30/06/2002 | 2,477.75 | 74.33 | 148.67 | - | 223.00 |
| Junio | 428,451.46 | 12!853!53 | 25!707!00 | 365!32 | 38,925.85 |
| | - | - | - | - | - |
| | - | - | - | - | - |
| | - | - | - | - | - |
| | - | - | - | - | - |
| | - | - | - | - | - |
| | - | - | - | - | - |
| | - | - | - | - | - |
| | - | - | - | - | - |
| 31/07/2002 | 392,957.94 | 11,788.81 | 23,577.47 | 365.54 | 35,731.82 |

| | | | | | |
|---|---|---|---|---|---|
| 31/07/2002 | 32,631.28 | 978.99 | 1,957.87 | - | 2,936.86 |
| 31/07/2002 | 2,477.75 | 74.33 | 148.67 | - | 223.00 |
| Julio | 428,066.97 | 12,842.13 | 25,684.01 | 365.54 | 38,891.68 |
| | - | - | - | - | - |
| | - | - | - | - | - |
| | - | - | - | - | - |
| | - | - | - | - | - |
| | - | - | - | - | - |
| | - | - | - | - | - |
| | - | - | - | - | - |
| | - | - | - | - | - |
| | - | - | - | - | - |
| | - | - | - | - | - |
| | - | - | - | - | - |
| | - | 0.11 | (0.03) | - | 0.08 |
| | - | 0.01 | 0.01 | - | 0.02 |
| Agosto | - | 0.12 | (0.02) | - | 0.10 |
| | - | - | - | - | - |
| | - | - | - | - | - |
| | - | - | - | - | - |
| | - | - | - | - | - |

Poder Legislativo Provincial
397
FOLIO

Poder Legislativo Provincial
398
FOLIO

## LIQUIDACION DE INTERESES

ORGANISMO: I. P. V.

| MES | 6% | 3% | 1.5% | TOTAL |
|---|---|---|---|---|
| Ene-00 | - | - | - | - |
| Feb-00 | - | - | - | - |
| Mar-00 | - | - | - | - |
| Abr-00 | - | - | - | - |
| May-00 | - | - | - | - |
| Jun-00 | - | - | - | - |
| Jul-00 | - | - | - | - |
| Ago-00 | - | - | - | - |
| Sep-00 | - | - | - | - |
| Oct-00 | - | - | - | - |
| Nov-00 | - | - | - | - |
| Dic-00 | - | - | - | - |
| Sub-Total/00 | - | - | - | - |
| Ene-01 | - | - | - | - |
| Feb-01 | - | - | - | - |
| Mar-01 | - | - | - | - |
| Abr-01 | - | - | - | - |
| May-01 | - | - | - | - |
| Jun-01 | - | - | - | - |
| Jul-01 | - | - | - | - |
| Ago-01 | - | - | - | - |
| Sep-01 | - | - | - | - |
| Oct-01 | - | - | - | - |
| Nov-01 | - | - | - | - |
| Dic-01 | - | - | - | - |
| Sub-Total/01 | - | - | - | - |
| Ene-02 | - | - | - | - |
| Feb-02 | - | - | - | - |
| Mar-02 | - | - | - | - |
| Abr-02 | - | - | - | - |
| May-02 | 64.06 | - | - | 64.06 |
| Jun-02 | 123.10 | - | - | 123.10 |
| Jul-02 | 153.03 | 3.01 | 0.08 | 156.12 |
| Ago-02 | - | - | - | - |
| Sep-02 | - | - | - | - |
| Oct-02 | - | - | - | - |
| Nov-02 | - | - | - | - |
| Dic-02 | - | - | - | - |
| Sub-Total/02 | 340.19 | 3.01 | 0.08 | 343.28 |
| TOTAL | 340.19 | 3.01 | 0.08 | 343.28 |

| | | SALDO EN MORA | | | | | INTERES | INTERES | INTERES |
|---|---|---|---|---|---|---|---|---|---|
| DESDE | HASTA | 6% | 3% | 1.5% | DIAS | T.E.M. | S/ 6% | S/ 3 % | S/ 1,5 % |
| | | | | | | 1.16% | | | |
| | | | | | | 1.16% | | | |
| | | | | | | 1.16% | | | |
| | | | | | | 1.16% | | | |
| | | | | | | 1.16% | | | |
| 23/05/2002 | 31/05/2002 | 7,117.84 | 0.00 | | 9 | 1.16% | 64.06 | | |

| | | | | | | | | | |
|---|---|---|---|---|---|---|---|---|---|
| 01/06/2002 | 11/06/2002 | 7,117.84 | 0.00 | 11 | 1.16% | 78.29 | | | |
| 12/06/2002 | 13/06/2002 | 6,969.17 | 0.00 | 2 | 1.16% | 13.93 | | | |
| 25/06/2002 | 30/06/2002 | 5,147.89 | | 6 | 1.16% | 30.88 | | | |
| 01/07/2002 | 11/07/2002 | 5,147.89 | | 11 | 1.16% | 75.50 | | | |
| 12/07/2002 | 12/07/2002 | 4,999.22 | | 1 | 1.16% | 6.66 | | | |
| 23/07/2002 | 31/07/2002 | 5,906.21 | 251.45 | 9 | 1.16% | 70.87 | 3.01 | | 0.08 |

Poder Legislativo Provincial
399
FOLIO

INFORME DE IMPUTACION DE PAGOS

| | | | | | | | | | | | | | | |
|---|---|---|---|---|---|---|---|---|---|---|---|---|---|---|
| TOTALES | 233,163.21 | 139,814.36 | 12,265.73 | 269.32 | 78,742.22 | 0.00 | - | 2,071.58 | 0.00 | 0.08 | 0.00 | - | - |
| ORGANISMO: | I. P. V. | | | | | | | | | | | | | |

| | | Contribucion Patronal 6% | | | Aportes Personales 3 % | | | Aporte familiar A/Cargo 1,5% | | | Excedente de Cobranza | | |
|---|---|---|---|---|---|---|---|---|---|---|---|---|---|
| FECHA | TOTAL INGRESO | En Término | En Mora | Intereses | En Término | En Mora | Intereses | "En Término" | En Mora | Intereses | Ing. A Imputar | Aportes Pers. | |
| 8-1-02 | - | - | - | - | - | - | - | - | - | - | - | - | |
| 10-1-02 | 223.00 | 148.67 | - | - | 74.33 | - | - | - | - | - | - | - | |
| 14-1-02 | 18.15 | - | - | - | - | - | - | 18.15 | - | - | - | - | |
| 14-1-02 | 2,867.73 | 1,911.81 | - | - | 955.92 | - | - | - | - | - | - | - | |
| 21-1-02 | - | - | - | - | - | - | - | - | - | - | - | - | |
| 31-1-02 | - | - | - | - | - | - | - | - | - | - | - | - | |
| 31-1-02 | - | - | - | - | - | - | - | - | - | - | - | - | |
| 31-1-02 | - | - | - | - | - | - | - | - | - | - | - | - | |
| **Enero** | **3,108.88** | **2,060.48** | - | - | **1,030.25** | - | - | **18.15** | - | - | - | - | - |
| 11-2-02 | 37,112.87 | 24,527.96 | - | - | 12,264.08 | - | - | 320.83 | - | - | - | - | |
| 11-2-02 | 2,885.88 | 1,911.80 | - | - | 955.93 | - | - | 18.15 | - | - | - | - | |
| 11-2-02 | 223.00 | 148.67 | - | - | 74.33 | - | - | - | - | - | 0.00 | - | |
| 21-2-02 | - | - | - | - | - | - | - | - | - | - | - | - | |
| 28-2-02 | - | 0.00 | - | - | - | - | - | - | - | - | - | - | |
| 28-2-02 | - | - | - | - | - | - | - | - | - | - | - | - | |
| 28-2-02 | - | - | - | - | - | - | - | - | - | - | - | - | |
| **Febrero** | **40,221.75** | **26,588.43** | - | - | **13,294.34** | - | - | **338.98** | - | - | **0.00** | - | - |
| 12-3-02 | 36,285.55 | 23,976.84 | - | - | 11,988.56 | - | - | 320.15 | - | - | - | - | |
| 12-3-02 | 2,885.88 | 1,911.80 | - | - | 955.93 | - | - | 18.15 | - | - | - | - | |
| 13-3-02 | 223.00 | 148.67 | - | - | 74.33 | - | - | - | - | - | 0.00 | - | |
| 21-3-02 | - | - | - | - | - | - | - | - | - | - | - | - | |
| 31-3-02 | - | 0.00 | - | - | - | - | - | - | - | - | - | - | |
| 31-3-02 | - | - | - | - | - | - | - | - | - | - | - | - | |
| 31-3-02 | - | - | - | - | - | - | - | - | - | - | - | - | |
| **Marzo** | **39,394.43** | **26,037.31** | - | - | **13,018.82** | - | - | **338.30** | - | - | **0.00** | - | - |
| 10-4-02 | 223.08 | 148.75 | - | - | 74.33 | - | - | - | - | - | - | - | |
| 15-4-02 | 36,439.68 | 24,078.74 | - | - | 12,039.44 | - | - | 321.50 | - | - | - | - | |
| 16-4-02 | 2,885.88 | 1,911.80 | - | - | 955.93 | - | - | 18.15 | - | - | 0.00 | - | |
| 29-4-02 | - | - | - | - | - | - | - | - | - | - | - | - | |
| 30-4-02 | - | 0.00 | - | - | - | - | - | - | - | - | - | - | |
| 30-4-02 | - | - | - | - | - | - | - | - | - | - | - | - | |
| 30-4-02 | - | - | - | - | - | - | - | - | - | - | - | - | |
| **Abril** | **39,548.64** | **26,139.29** | - | - | **13,069.70** | - | - | **339.65** | - | - | **0.00** | - | - |
| 13-5-02 | 223.00 | 148.67 | - | - | 74.33 | - | - | - | - | - | - | - | |
| 15-5-02 | 28,478.18 | 16,612.77 | - | - | 11,865.41 | - | - | - | - | - | - | - | |
| 15-5-02 | 321.50 | - | - | - | - | - | - | 321.50 | - | - | - | - | |
| 17-5-02 | 2,867.73 | 1,911.80 | - | - | 955.93 | - | - | - | - | - | - | - | |
| 17-5-02 | 18.15 | - | - | - | - | - | - | 18.15 | - | - | - | - | |
| 22-5-02 | - | - | - | - | - | - | - | - | - | - | - | - | |

Poder Ej. Provincial
FOLIO 400

ORGANISMO: I. P. V.

| FECHA | TOTAL INGRESO | Contribucion Patronal 6% | | | Aportes Personales 3 % | | | Aporte familiar A/Cargo 1,5% | | | Excedente de Cobranza | | |
|---|---|---|---|---|---|---|---|---|---|---|---|---|---|
| | | En Término | En Mora | Intereses | En Término | En Mora | Intereses | "En Término" | En Mora | Intereses | Ing. A Imputar | Aportes Pers. | |
| 31-5-02 | - | - | - | - | - | - | - | - | - | - | - | - | |
| 31-5-02 | - | - | - | - | - | - | - | - | - | - | - | - | |
| 31-5-02 | - | - | - | - | - | - | - | - | - | - | - | - | |
| Mayo | 31,908.56 | 18,673.24 | - | - | 12,895.67 | - | - | 339.65 | - | - | - | - | - |
| 11-6-02 | 168.00 | - | 93.67 | - | 74.33 | - | - | - | - | - | - | - | |
| 11-6-02 | 55.00 | - | 55.00 | - | - | - | - | - | - | - | - | - | |
| 13-6-02 | 2,867.73 | - | 1,911.80 | - | 955.93 | - | - | - | - | - | - | - | |
| 13-6-02 | 18.15 | - | - | - | - | - | - | 18.15 | - | - | - | - | |
| 13-6-02 | 320.38 | - | - | - | - | - | - | 320.38 | - | - | - | - | |
| 13-6-02 | 28,526.80 | 11,674.82 | 5,057.37 | - | 11,794.61 | 0.00 | - | (0.00) | 0.00 | - | - | - | |
| 13-6-02 | 8,840.00 | 8,840.00 | - | - | - | - | - | - | - | - | - | - | |
| 24-6-02 | - | - | - | - | - | - | - | - | - | - | - | - | |
| 30-6-02 | - | - | - | - | - | - | - | - | - | - | - | - | |
| 30-6-02 | - | - | - | - | - | - | - | - | - | - | - | - | |
| 30-6-02 | - | - | - | - | - | - | - | - | - | - | - | - | |
| Junio | 40,796.06 | 20,514.82 | 7,117.84 | - | 12,824.87 | 0.00 | - | 338.53 | 0.00 | - | - | - | - |
| 11-7-02 | 167.00 | - | 111.67 | - | 55.33 | - | - | - | - | - | - | - | |
| 11-7-02 | 56.00 | - | 37.00 | - | 19.00 | - | - | - | - | - | - | - | |
| 12-7-02 | 26,550.71 | 12,701.24 | 4,999.22 | - | 8,850.25 | - | - | (0.00) | 0.00 | - | - | - | |
| 12-7-02 | 9,103.23 | 5,900.00 | - | - | 2,950.00 | - | - | 253.23 | - | - | - | - | |
| 12-7-02 | 84.00 | - | - | - | - | - | - | 84.00 | - | - | - | - | |
| 16-7-02 | 2,202.86 | 1,199.55 | - | 269.32 | 733.99 | - | - | - | - | - | 0.00 | - | |
| 16-7-02 | 21.09 | - | - | - | - | - | - | 21.09 | - | - | - | - | |
| 22-7-02 | - | - | - | - | - | - | - | - | - | - | - | - | |
| 31-7-02 | - | 0.00 | - | - | - | - | - | - | - | 0.08 | - | - | |
| 31-7-02 | - | - | - | - | - | - | - | - | - | - | - | - | |
| 31-7-02 | - | - | - | - | - | - | - | - | - | - | - | - | |
| Julio | 38,184.89 | 19,800.79 | 5,147.89 | 269.32 | 12,608.57 | - | - | 358.32 | 0.00 | 0.08 | 0.00 | - | - |
| | - | - | - | - | - | - | - | - | - | - | - | - | |
| | - | - | - | - | - | - | - | - | - | - | - | - | |
| | - | - | - | - | - | - | - | - | - | - | - | - | |
| | - | - | - | - | - | - | - | - | - | - | - | - | |
| | - | - | - | - | - | - | - | - | - | - | - | - | |
| | - | - | - | - | - | - | - | - | - | - | - | - | |
| | - | - | - | - | - | - | - | - | - | - | - | - | |
| | - | - | - | - | - | - | - | - | - | - | - | - | |
| | - | - | - | - | - | - | - | - | - | - | - | - | |
| | - | - | - | - | - | - | - | - | - | - | - | - | |
| | - | - | - | - | - | - | - | - | - | - | - | - | |
| | - | - | - | - | - | - | - | - | - | - | - | - | |
| | - | - | - | - | - | - | - | - | - | - | - | - | |

Poder Legislativo Provincial FOLIO 401

## APORTES Y CONTRIBUCIONES ASISTENCIALES

# INFORME DE SALDOS AL DIA: 31/07/2002

**ORGANISMO: DIRECCIÓN PROVINCIAL DE ENERGÍA**

DEUDA NO REGULARIZADA POR CONVENIO DE PAGO

## Saldos no exigibles:

| Contribucion Patronal 6% | | |
|---|---|---|
| D | H | Saldo |
| $ 60,561.39 | $ 54,391.56 | $ 6,169.83 |

| Aportes Personales 1,5% | | |
|---|---|---|
| D | H | Saldo |
| $ 169.20 | $ 114.66 | $ 54.54 |

| Aportes Personales 3% | | |
|---|---|---|
| D | H | Saldo |
| $ 30,395.42 | $ 27,310.48 | 3,084.94 |

## Saldos en mora:

| Contr. Patronal 6% en Mora | | |
|---|---|---|
| D | H | Saldo |
| $ 7,514.79 | $ 5,663.48 | $ 1,851.31 |

| Aportes Personales 1,5% en Mora | | |
|---|---|---|
| D | H | Saldo |
| $ - | $ - | $ - |

| Aport. Personales 3% en Mora | | |
|---|---|---|
| D | H | Saldo |
| $ 573.90 | $ 573.90 | - |

| Intereses a cobrar s/Contr. Patronal 6% | | |
|---|---|---|
| D | H | Saldo |
| $ 151.81 | $ 129.60 | $ 22.21 |

| Intereses a cobrar s/Aporte Fliar. A/C 1,5% | | |
|---|---|---|
| D | H | Saldo |
| $ - | $ - | $ - |

| Intereses a cobrar s/Aport. Pers. 3% | | |
|---|---|---|
| D | H | Saldo |
| $ 26.33 | $ - | 26.33 |

## A favor del organismo por Pagos en exceso:

| Excedentes de Cobranza | | |
|---|---|---|
| D | H | Saldo |
| $ - | $ - | $ - |

**Saldo Total: $ 11,209.16**

Obs.: Los ingresos se verificaron en Tesorería.
Los devengamientos surgen de información suministrada por el organismo, sujeta a verificación.
Incluye saldos adeudados al ex - ISST del periodo 01-01-00 al 08-01-02 mas los importes devengados por IPAUSS desde dicha fecha
No se incluyen deudas que pudieren registrar al 31-12-99 sujetas a consolidaciòn por ley 460

C.P.N. Mario SANTÁNGELO
Jefe Depto. Fiscalización
I.P.A.U.S.S.

Poder Legislativo
FOLIO 102

ORGANISMO: DIRECCIÓN PROVINCIAL DE ENERGÍA

| Fecha | CONCEPTO | DATOS | | | | | | | | | | | | | | |
|---|---|---|---|---|---|---|---|---|---|---|---|---|---|---|---|---|
| | | Remuneración Activos | Aporte por Fliar. a/c | Vto. | Saldo Capital No Vencido | | | Pase a Mora | | | Ingreso Imputado Aportes | | | Ingresos Fliar. A/C | | Patronal o Intereses | Total Ingresado |
| | | | | | 3% | 6.00% | 1.50% | 3% | 6.00% | 1.50% | En Término | En Mora | Periodo | En Término | En Mora | | |
| 08/01/2002 | Saldos de Inicio y aj | | | 21/01/2002 | 5,721.79 | 11,443.59 | 114.66 | | | | | | | | | | - |
| 15/01/2002 | Pagó en Pesos | | | | - | - | - | | | | 5,721.79 | | Dic-01 | 114.66 | | 11,443.59 | 17,280.04 |
| 21/01/2002 | Vto. Deuda/01 | | | | - | - | - | - | - | - | | | | | | | - |
| 31/01/2002 | Dev. Enero/02 | 175,501.62 | - | 21/02/2002 | 5,265.00 | 10,530.09 | - | | | | | | | | | | - |
| 15/02/2002 | Pagó en Pesos | | | | 66.11 | 132.23 | - | | | | 5,198.89 | | Ene-02 | | | 10,397.86 | 15,596.75 |
| 21/02/2002 | Vto. Enero/02 | | | | - | - | - | 66.11 | 132.23 | - | | | | | | | - |
| 28/02/2002 | Dev. Febrero/02 | 124,138.71 | - | 21/03/2002 | 3,724.15 | 7,448.32 | - | | | | | | | | | | - |
| 15/03/2002 | Pagó en Pesos | | | | 420.28 | 1,038.90 | - | | | | 3,303.87 | | Feb-02 | | | 6,607.76 | 9,911.63 |
| 21/03/2002 | Vto. Febrero/02 | | | | - | - | - | 420.28 | 1,038.90 | - | | | | | | | - |
| 31/03/2002 | Dev. Marzo/02 | 107,942.12 | - | 29/04/2002 | 3,238.26 | 6,476.54 | - | | | | | | | | | | - |
| 15/04/2002 | Pagó en Pesos | | | | 32.51 | 1,103.92 | - | | | | 3,205.75 | | Mar-02 | | | 6,411.52 | 9,617.27 |
| 29/04/2002 | Vto. Marzo/02 | | | | - | - | - | 32.51 | 1,103.92 | - | | | | | | | - |
| 30/04/2002 | Dev. Abril/02 | 90,074.56 | - | 22/05/2002 | 2,702.24 | 5,404.46 | - | | | | | | | | | | - |
| 15/05/2002 | Pagó en Pesos | | | | 55.00 | 1,666.72 | - | | | | 2,647.24 | | Abr-02 | | | 5,294.45 | 7,941.69 |
| 22/05/2002 | Vto. Abril/02 | | | | - | - | - | 55.00 | 1,666.72 | - | | | | | | | - |
| 31/05/2002 | Dev. Mayo/02 | 117,634.78 | - | 24/06/2002 | 3,529.08 | 7,058.08 | - | | | | | | | | | | - |
| 14/06/2002 | Pagó en Pesos | | | | - | 1,721.71 | - | | | | 3,529.08 | | May-02 | | | 7,058.09 | 10,587.17 |
| 24/06/2002 | Vto. Mayo/02 | | | | - | - | - | - | 1,721.71 | - | | | | | | | - |
| 30/06/2002 | Dev. Junio/02 | 100,508.09 | - | 22/07/2002 | 3,015.30 | 6,030.48 | - | | | | | | | | | | - |
| 15/07/2002 | Pagó en Pesos | | | | 753.00 | 3,228.71 | - | | | | 2,262.30 | | Jun-02 | | | 4,523.48 | 6,785.78 |
| 15/07/2002 | Pagó en Lecop | | | | - | 1,851.31 | - | | | | 753.00 | | Jun-02 | | | 1,507.00 | 2,260.00 |
| 22/07/2002 | Vto. Junio/02 | | | | - | - | - | | 1,851.31 | - | | | | | | | - |
| 31/07/2002 | Dev. Julio/02 | 102,830.55 | 54.54 | 22/08/2002 | 3,084.94 | 6,169.83 | 54.54 | | | | | | | | | | - |
| | | | | | - | - | - | | | | | | | | | | - |

Poder Legislativo Provincial
FOLIO 403

Poder Legislativo Provincial
404
FOLIO

DEVENGAMIENTOS DE
APORTES Y CONTRIBUCIONES

ORGANISMO: DIRECCIÓN PROVINCIAL DE ENERGÍA

ACUMULADO DESDE EL 01/01/2000

| HASTA EL DIA | REMUNERACION | APORTES PERSONALES 3 % | CONTRIBUCION PATRONAL 6% | Aporte Fam. A/c 1,5% | TOTAL |
|---|---|---|---|---|---|
| 31/07/2002 | 818,630.43 | 24,558.97 | 49,117.80 | 54.54 | 73,731.31 |

DETALLE MENSUAL:

| FECHA | REMUNERACION | APORTES PERSONALES 3 % | CONTRIBUCION PATRONAL 6% | Aporte Fam. A/c 1,5% | TOTAL |
|---|---|---|---|---|---|
| | - | - | - | - | - |
| | - | - | - | - | - |
| Ene-02 | 175,501.62 | 5,265.00 | 10,530.09 | - | 15,795.09 |
| | - | - | - | - | - |
| | - | - | - | - | - |
| Feb-02 | 124,138.71 | 3,724.15 | 7,448.32 | - | 11,172.47 |
| | - | - | - | - | - |
| | - | - | - | - | - |
| Mar-02 | 107,942.12 | 3,238.26 | 6,476.54 | - | 9,714.80 |
| | - | - | - | - | - |
| | - | - | - | - | - |
| Abr-02 | 90,074.56 | 2,702.24 | 5,404.46 | - | 8,106.70 |
| | - | - | - | - | - |
| | - | - | - | - | - |
| May-02 | 117,634.78 | 3,529.08 | 7,058.08 | - | 10,587.16 |
| | - | - | - | - | - |
| | - | - | - | - | - |
| Jun-02 | 100,508.09 | 3,015.30 | 6,030.48 | - | 9,045.78 |
| | - | - | - | - | - |
| | - | - | - | - | - |
| | - | - | - | - | - |
| Jul-02 | 102,830.55 | 3,084.94 | 6,169.83 | 54.54 | 9,309.31 |
| | - | - | - | - | - |
| | - | - | - | - | - |
| | - | - | - | - | - |
| | - | - | - | - | - |
| | - | - | - | - | - |
| | - | - | - | - | - |
| | - | - | - | - | - |
| | - | - | - | - | - |
| | - | - | - | - | - |
| | - | - | - | - | - |
| | - | - | - | - | - |
| | - | - | - | - | - |
| | - | - | - | - | - |
| | - | - | - | - | - |
| | - | - | - | - | - |
| | - | - | - | - | - |
| | - | - | - | - | - |
| | - | - | - | - | - |
| | - | - | - | - | - |
| | - | - | - | - | - |
| | - | - | - | - | - |
| | - | - | - | - | - |
| | - | - | - | - | - |
| | - | - | - | - | - |
| | - | - | - | - | - |
| | - | - | - | - | - |
| | - | - | - | - | - |
| | - | - | - | - | - |
| | - | - | - | - | - |
| | - | - | - | - | - |
| | - | - | - | - | - |
| | - | - | - | - | - |
| | - | - | - | - | - |
| | - | - | - | - | - |
| | - | - | - | - | - |
| | - | - | - | - | - |
| | - | - | - | - | - |
| | - | - | - | - | - |
| | - | - | - | - | - |
| | - | - | - | - | - |
| | - | - | - | - | - |
| | - | - | - | - | - |
| | - | - | - | - | - |
| | - | - | - | - | - |
| | - | - | - | - | - |
| | - | - | - | - | - |
| | - | - | - | - | - |

Poder Legislativo Provincial
405
FOLIO

# LIQUIDACION DE INTERESES

## ORGANISMO: DIRECCIÓN PROVINCIAL DE ENERGÍA

| MES | 6% | 3% | 1.5% | TOTAL |
|---|---|---|---|---|
| Ene-00 | - | - | - | - |
| Feb-00 | - | - | - | - |
| Mar-00 | - | - | - | - |
| Abr-00 | - | - | - | - |
| May-00 | - | - | - | - |
| Jun-00 | - | - | - | - |
| Jul-00 | - | - | - | - |
| Ago-00 | - | - | - | - |
| Sep-00 | - | - | - | - |
| Oct-00 | - | - | - | - |
| Nov-00 | - | - | - | - |
| Dic-00 | - | - | - | - |
| Sub-Total/00 | - | - | - | - |
| Ene-01 | - | - | - | - |
| Feb-01 | - | - | - | - |
| Mar-01 | - | - | - | - |
| Abr-01 | - | - | - | - |
| May-01 | - | - | - | - |
| Jun-01 | - | - | - | - |
| Jul-01 | - | - | - | - |
| Ago-01 | - | - | - | - |
| Sep-01 | - | - | - | - |
| Oct-01 | - | - | - | - |
| Nov-01 | - | - | - | - |
| Dic-01 | - | - | - | - |
| Sub-Total/01 | - | - | - | - |
| Ene-02 | - | - | - | - |
| Feb-02 | 0.92 | 0.46 | - | 1.38 |
| Mar-02 | 12.36 | 5.19 | - | 17.55 |
| Abr-02 | 16.68 | 12.63 | - | 29.31 |
| May-02 | 31.55 | 7.28 | - | 38.83 |
| Jun-02 | 33.66 | 0.77 | - | 34.43 |
| Jul-02 | 56.64 | - | - | 56.64 |
| Ago-02 | - | - | - | - |
| Sep-02 | - | - | - | - |
| Oct-02 | - | - | - | - |
| Nov-02 | - | - | - | - |
| Dic-02 | - | - | - | - |
| **Sub-Total/02** | **151.81** | **26.33** | **-** | **178.14** |
| **TOTAL** | **151.81** | **26.33** | **-** | **178.14** |

| | | SALDO EN MORA | | | | | INTERES | INTERES | INTERES |
|---|---|---|---|---|---|---|---|---|---|
| DESDE | HASTA | 6% | 3% | 1.5% | DIAS | T.E.M. | S/ 6% | S/ 3 % | S/ 1,5 % |
| 22/02/2002 | ######## | 132.23 | 66.11 | | 7 | 3.00% | 0.92 | 0.46 | |
| 01/03/2002 | ######## | 132.23 | 66.11 | | 15 | 3.00% | 1.98 | 0.99 | |
| 22/03/2002 | ######## | 1,038.90 | 420.28 | | 10 | 3.00% | 10.38 | 4.20 | |
| 01/04/2002 | ######## | 1,038.90 | 420.28 | | 15 | 3.00% | 15.58 | 6.30 | |
| 16/04/2002 | ######## | | 420.28 | | 14 | 3.00% | | 5.88 | |
| 30/04/2002 | ######## | 1,103.92 | 452.79 | | 1 | 3.00% | 1.10 | 0.45 | |
| 01/05/2002 | ######## | 1,103.92 | 452.79 | | 15 | 3.00% | 16.55 | 6.79 | |
| 23/05/2002 | ######## | 1,666.72 | 55.00 | | 9 | 3.00% | 15.00 | 0.49 | |
| 01/06/2002 | ######## | 1,666.72 | 55.00 | | 14 | 3.00% | 23.33 | 0.77 | |
| 25/06/2002 | ######## | 1,721.71 | | | 6 | 3.00% | 10.33 | | |
| 01/07/2002 | ######## | 1,721.71 | | | 15 | 4.00% | 34.43 | | |
| 23/07/2002 | ######## | 1,851.31 | | | 9 | 4.00% | 22.21 | | |

INFORME DE IMPUTACION DE PAGOS

| | | | | | | | | | | | | | | |
|---|---|---|---|---|---|---|---|---|---|---|---|---|---|---|
| TOTALES | 79,980.33 | 46,876.77 | 5,663.48 | 129.60 | 26,736.58 | 573.90 | - | 114.66 | - | - | - | - | - |

ORGANISMO: DIRECCIÓN PROVINCIAL DE ENERGÍA

| | | Contribucion Patronal 6% | | | Aportes Personales 3 % | | | Aporte familiar A/Cargo 1,5% | | | Excedente de Cobranza | | |
|---|---|---|---|---|---|---|---|---|---|---|---|---|---|
| FECHA | TOTAL INGRESO | En Término | En Mora | Intereses | En Término | En Mora | Intereses | "En Término" | En Mora | Intereses | Ing. A Imputar | Aportes Pers. | 50% Ley 460 |
| 08-01-02 | - | - | - | - | 114.66 | - | - | - | - | - | - | - | |
| 15-01-02 | 17,280.04 | 11,443.59 | - | - | 5,721.79 | - | - | 114.66 | - | - | - | - | |
| 21-01-02 | - | - | - | - | - | - | - | - | - | - | - | - | |
| 31-01-02 | - | - | - | - | - | - | - | - | - | - | - | - | |
| Enero | 17,280.04 | 11,443.59 | - | - | 5,836.45 | - | - | 114.66 | - | - | - | - | - |
| 15-02-02 | 15,596.75 | 10,397.86 | - | - | 5,198.89 | - | - | - | - | - | - | - | |
| 21-02-02 | - | - | - | - | - | - | - | - | - | - | - | - | |
| 28-02-02 | - | - | - | - | - | - | - | - | - | - | - | - | |
| Febrero | 15,596.75 | 10,397.86 | - | - | 5,198.89 | - | - | - | - | - | - | - | - |
| 15-03-02 | 9,911.63 | 6,409.42 | 132.23 | - | 3,303.87 | 66.11 | - | - | - | - | - | - | |
| 21-03-02 | - | - | - | - | - | - | - | - | - | - | - | - | |
| 31-03-02 | - | - | - | - | - | - | - | - | - | - | - | - | |
| Marzo | 9,911.63 | 6,409.42 | 132.23 | - | 3,303.87 | 66.11 | - | - | - | - | - | - | - |
| 15-04-02 | 9,617.27 | 5,372.62 | 1,038.90 | - | 3,205.75 | - | - | - | - | - | - | - | |
| 29-04-02 | - | - | - | - | - | - | - | - | - | - | - | - | |
| 30-04-02 | - | - | - | - | - | - | - | - | - | - | - | - | |
| Abril | 9,617.27 | 5,372.62 | 1,038.90 | - | 3,205.75 | - | - | - | - | - | - | - | - |
| 15-05-02 | 7,941.69 | 3,737.74 | 1,103.92 | - | 2,647.24 | 452.79 | - | - | - | - | - | - | |
| 22-05-02 | - | - | - | - | - | - | - | - | - | - | - | - | |
| 31-05-02 | - | - | - | - | - | - | - | - | - | - | - | - | |
| Mayo | 7,941.69 | 3,737.74 | 1,103.92 | - | 2,647.24 | 452.79 | - | - | - | - | - | - | - |
| 14-06-02 | 10,587.17 | 5,336.37 | 1,666.72 | - | 3,529.08 | 55.00 | - | - | - | - | - | - | |
| 24-06-02 | - | - | - | - | - | - | - | - | - | - | - | - | |
| 30-06-02 | - | - | - | - | - | - | - | - | - | - | - | - | |
| Junio | 10,587.17 | 5,336.37 | 1,666.72 | - | 3,529.08 | 55.00 | - | - | - | - | - | - | - |
| 15-07-02 | 6,785.78 | 2,801.77 | 1,721.71 | - | 2,262.30 | - | - | - | - | - | - | - | |
| 15-07-02 | 2,260.00 | 1,377.40 | - | 129.60 | 753.00 | - | - | - | - | - | - | - | |
| 22-07-02 | - | - | - | - | - | - | - | - | - | - | - | - | |
| 31-07-02 | - | - | - | - | - | - | - | - | - | - | - | - | |
| Julio | 9,045.78 | 4,179.17 | 1,721.71 | 129.60 | 3,015.30 | - | - | - | - | - | - | - | - |
| | - | - | - | - | - | - | - | - | - | - | - | - | |
| | - | - | - | - | - | - | - | - | - | - | - | - | |
| | - | - | - | - | - | - | - | - | - | - | - | - | |
| | - | - | - | - | - | - | - | - | - | - | - | - | |
| Agosto | - | - | - | - | - | - | - | - | - | - | - | - | - |
| | - | - | - | - | - | - | - | - | - | - | - | - | |
| | - | - | - | - | - | - | - | - | - | - | - | - | |
| | - | - | - | - | - | - | - | - | - | - | - | - | |
| | - | - | - | - | - | - | - | - | - | - | - | - | |

Poder Legislativo
406
FOLIO

## APORTES Y CONTRIBUCIONES ASISTENCIALES

# INFORME DE SALDOS AL DIA: 31/07/2002

**ORGANISMO: DIRECCIÓN PROVINCIAL DE VIALIDAD**

DEUDA NO REGULARIZADA POR CONVENIO DE PAGO

## Saldos no exigibles:

| Contribucion Patronal 6% | | |
|---|---|---|
| D | H | Saldo |
| $ 63,011.55 | $ 54,221.64 | $ 8,789.91 |

| Aportes Personales 1,5% | | |
|---|---|---|
| D | H | Saldo |
| $ 1,418.07 | $ 1,212.28 | $ 205.79 |

| Aportes Personales 3% | | |
|---|---|---|
| D | H | Saldo |
| $ 31,505.75 | $ 27,126.27 | 4,379.48 |

## Saldos en mora:

| Contr. Patronal 6% en Mora | | |
|---|---|---|
| D | H | Saldo |
| $ 852.53 | $ 539.79 | $ 312.74 |

| Aportes Personales 1,5% en Mora | | |
|---|---|---|
| D | H | Saldo |
| $ - | $ - | $ - |

| Aport. Personales 3% en Mora | | |
|---|---|---|
| D | H | Saldo |
| $ 90.97 | $ 90.97 | - |

| Intereses a cobrar s/Contr. Patronal 6% | | |
|---|---|---|
| D | H | Saldo |
| $ 14.43 | $ 10.68 | $ 3.75 |

| Intereses a cobrar s/Aporte Fliar. A/C 1,5% | | |
|---|---|---|
| D | H | Saldo |
| $ - | $ - | $ - |

| Intereses a cobrar s/Aport. Pers. 3% | | |
|---|---|---|
| D | H | Saldo |
| $ 1.05 | $ 1.05 | - |

## A favor del organismo por Pagos en exceso:

| Excedentes de Cobranza | | |
|---|---|---|
| D | H | Saldo |
| $ 856.14 | $ 856.14 | $ - |

**Saldo Total: $ 13,691.67**

Obs.: Los ingresos se verificaron en Tesorería.
Los devengamientos surgen de información suministrada por el organismo, sujeta a verificación.
Incluye saldos adeudados al ex - ISST del periodo 01-01-00 al 08-01-02 mas los importes devengados por IPAUSS desde dicha fecha
No se incluyen deudas que pudieren registrar al 31-12-99 sujetas a consolidaciòn por ley 460

C.P.N. Mario SANTÁNGELO
Jefe Depto. Fiscalización
I.P.A.U.S.S.

Poder Legislativo Provincial FOLIO 407

ORGANISMO: DIRECCIÓN PROVINCIAL DE VIALIDAD

| Fecha | CONCEPTO | DATOS | | | | | | | | | | | | | | |
|---|---|---|---|---|---|---|---|---|---|---|---|---|---|---|---|---|
| | | Remuneración Activos | Aporte por Fliar. a/c | Vto. | Saldo Capital No Vencido | | | Paso a Mora | | | Ingreso Imputado Aportes | | | Ingresos Fliar. A/C | | Patronal o Intereses | Total Ingresado |
| | | | | | 3% | 6.00% | 1.50% | 3% | 6.00% | 1.50% | En Término | En Mora | Periodo | En Término | En Mora | | |
| 08/01/2002 | Saldos de Inicio | 3,013.16 | - | 21/01/2002 | 90.39 | 180.78 | - | | | | | | | | | | - |
| 16/01/2002 | Pagó en Pesos | | | | 70.96 | 141.91 | - | | | | 19.43 | | Dic-01 | | | 38.87 | 58.30 |
| 21/01/2002 | Vto. Deuda/01 | | | | - | - | - | 70.96 | 141.91 | - | | | | | | | - |
| 29/01/2002 | Pagó en Pesos | | | | - | - | - | | | | | 70.95 | Dic-01 | | | 141.92 | 212.87 |
| 31/01/2002 | Dev. Enero/02 | 159,716.85 | 210.69 | 21/02/2002 | 4,791.50 | 9,583.01 | 210.69 | | | | | | | | | | - |
| 07/02/2002 | Pagó en Pesos | | | | - | - | - | | | | 4,791.50 | | Ene-02 | 210.69 | | 10,412.06 | 15,414.25 |
| 21/02/2002 | Vto.Enero/02 | | | | - | - | - | - | - | - | | | | | | | - |
| 28/02/2002 | Dev. Febrero/02 | 158,558.84 | 211.40 | 21/03/2002 | 4,756.76 | 9,513.53 | 211.40 | | | | | | | | | | - |
| 19/03/2002 | Pagó en Pesos | | | | - | 3,675.73 | - | | | | 4,756.76 | | Feb-02 | 211.40 | | 5,837.79 | 10,805.95 |
| 19/03/2002 | Pagó en Pesos | | | | - | 3,580.86 | - | | | | | | Feb-02 | | | 94.88 | 94.88 |
| 20/03/2002 | Pagó en Lecop | | | | - | 30.86 | - | | | | - | | Feb-02 | | | 3,550.00 | 3,550.00 |
| 20/03/2002 | Pagó en Lecop | | | | - | 0.86 | - | | | | | | Feb-02 | | | 30.00 | 30.00 |
| 21/03/2002 | Vto.Febrero/02 | | | | - | - | - | - | 0.86 | - | | | | | | | - |
| 31/03/2002 | Dev. Marzo/02 | 160,026.75 | 218.18 | 29/04/2002 | 4,800.80 | 9,601.60 | 218.18 | | | | | | | | | | - |
| 11/04/2002 | Pagó en Pesos | | | | 8.73 | 3,667.15 | - | | | | 4,792.07 | | Mar-02 | 218.18 | | 5,935.31 | 10,945.56 |
| 11/04/2002 | Pagó en Lecop | | | | 8.73 | 19.15 | - | | | | | | Mar-02 | | | 3,648.00 | 3,648.00 |
| 29/04/2002 | Vto.Marzo/02 | | | | - | - | - | 8.73 | 19.15 | - | | | | | | | - |
| 30/04/2002 | Dev. Abril/02 | 137,525.16 | 186.51 | 22/05/2002 | 4,125.75 | 8,251.50 | 186.51 | | | | | | | | | | - |
| 14/05/2002 | Pagó en Pesos | | | | 7.08 | 2,543.98 | - | | | | 4,118.67 | | Abr-02 | 186.51 | | 5,726.67 | 10,031.85 |
| 16/05/2002 | Pagó en Lecop | | | | 7.08 | 33.98 | - | | | | | | Abr-02 | | | 2,510.00 | 2,510.00 |
| 22/05/2002 | Vto.Abril/02 | | | | - | - | - | 7.08 | 33.98 | - | | | | | | | - |
| 31/05/2002 | Dev. Mayo/02 | 136,297.61 | 188.61 | 24/06/2002 | 4,088.92 | 7,348.80 | 188.61 | | | | | | | | | | - |
| 31/05/2002 | Dev. Mayo/02 Desar | 140.00 | - | 24/06/2002 | 4,093.12 | 7,357.20 | 188.61 | | | | | | | | | | - |
| 11/06/2002 | Pagó en Lecop | | | | 4.20 | 343.89 | - | | | | 4,088.92 | | May-02 | 188.61 | | 7,066.22 | 11,343.75 |
| 24/06/2002 | Vto.Mayo/02 | | | | - | - | - | 4.20 | 343.89 | - | | | | | | | - |
| 26/06/2002 | Pagó en Pesos | | | | - | - | - | | | | | 8.73 | Mar-02 | | | 17.47 | 26.20 |
| 27/06/2002 | Pagó en Pesos | | | | - | - | - | | | | | 7.09 | Abr-02 | | | 14.19 | 21.28 |
| 30/06/2002 | Dev. Junio/02 | 136,744.17 | 196.89 | 22/07/2002 | 4,090.70 | 8,204.65 | 196.89 | | | | | | | | | | - |
| 30/06/2002 | Dev. Junio/02 1°SAC | 11,672.13 | | 22/07/2002 | 4,440.86 | 8,904.97 | 196.89 | | | | | | | | | | - |
| 30/06/2002 | Dev. Junio/02 Desar | | - | 22/07/2002 | 4,440.86 | 8,904.97 | 196.89 | | | | | | | | | | - |
| 16/07/2002 | Pagó en Pesos | | | | 338.89 | 4,146.47 | - | | | | 4,101.97 | | Jun-02 | 196.89 | | 5,079.34 | 9,378.20 |
| 16/07/2002 | Pagó en Lecop | | | | 338.89 | 1,021.47 | - | | | | | | Jun-02 | | | 3,125.00 | 3,125.00 |
| 17/07/2002 | Pagó en Pesos | | | | 338.89 | 1,013.07 | - | | | | | 4.20 | May-02 | | | 8.40 | 12.60 |
| 18/07/2002 | Pagó en Pesos | | | | 252.73 | 312.74 | - | | | | 86.16 | | Jun-02 | | | 700.33 | 786.49 |
| 18/07/2002 | Pagó en Lecop | | | | - | 312.74 | - | | | | 264.00 | | Jun-02 | | | | 264.00 |
| 22/07/2002 | Vto.Junio/02 | | | | - | - | - | - | 312.74 | - | | | | | | | - |
| 31/07/2002 | Dev. Julio/02 2°SAC | 146,375.62 | 205.79 | 22/08/2002 | 4,375.79 | 8,782.53 | 205.79 | | | | | | | | | | - |
| 31/07/2002 | Dev. 07/02 Desarraigo | 123.04 | | 22/08/2002 | 4,379.48 | 8,789.91 | 205.79 | | | | | | | | | | - |
| | | | | | - | - | - | | | | | | | | | | - |

Poder Legislativo Provincial
Folio 1603

Poder Legislativo Provincial
409
FOLIO

DEVENGAMIENTOS DE
APORTES Y CONTRIBUCIONES

ORGANISMO: DIRECCIÓN PROVINCIAL DE VIALIDAD

ACUMULADO DESDE EL 01/01/2000

| HASTA EL DIA | REMUNERACION | APORTES PERSONALES 3 % | CONTRIBUCION PATRONAL 6% | Aporte Fam. A/c 1,5% | TOTAL |
|---|---|---|---|---|---|
| 31/07/2002 | 1,047,180.17 | 31,415.36 | 62,830.77 | 1,418.07 | 95,664.20 |

DETALLE MENSUAL:

| FECHA | REMUNERACION | APORTES PERSONALES 3 % | CONTRIBUCION PATRONAL 6% | Aporte Fam. A/c 1,5% | TOTAL |
|---|---|---|---|---|---|
| | - | - | - | - | - |
| | - | - | - | - | - |
| | - | - | - | - | - |
| Ene-02 | 159,716.85 | [redacted] | [redacted] | [redacted] | 14,585.20 |
| | - | - | - | - | - |
| | - | - | - | - | - |
| Feb-02 | 158,558.84 | [redacted] | [redacted] | [redacted] | 14,481.69 |
| | - | - | - | - | - |
| | - | - | - | - | - |
| | - | - | - | - | - |
| | - | - | - | - | - |
| | - | - | - | - | - |
| Mar-02 | 160,026.75 | [redacted] | [redacted] | [redacted] | 14,620.58 |
| | - | - | - | - | - |
| | - | - | - | - | - |
| | - | - | - | - | - |
| Abr-02 | 137,525.16 | [redacted] | [redacted] | [redacted] | 12,563.76 |
| | - | - | - | - | - |
| | - | - | - | - | - |
| | - | - | - | - | - |
| May-02 | 136,297.61 | [redacted] | [redacted] | [redacted] | 12,455.38 |
| May-02 | 140.00 | 4.20 | 8.40 | - | 12.60 |
| | - | - | - | - | - |
| | - | - | - | - | - |
| | - | - | - | - | - |
| | - | - | - | - | - |
| Jun-02 | 136,744.17 | 4,102.32 | 8,204.65 | 196.89 | 12,503.86 |
| Jun-02 | 11,672.13 | 350.16 | 700.32 | - | 1,050.48 |
| Jun-02 | 148,556.30 | [redacted] | [redacted] | [redacted] | 13,566.94 |
| | - | - | - | - | - |
| | - | - | - | - | - |
| | - | - | - | - | - |
| | - | - | - | - | - |
| | - | - | - | - | - |
| | - | - | - | - | - |
| | - | - | - | - | - |
| Jul-02 | 146,375.62 | 4,391.26 | 8,782.53 | 205.79 | 13,379.58 |
| Jul-02 | 123.04 | 3.69 | 7.38 | - | 11.07 |
| Jul-02 | 146,498.66 | [redacted] | [redacted] | [redacted] | 13,390.65 |
| | - | - | - | - | - |
| | - | - | - | - | - |
| | - | - | - | - | - |
| | - | - | - | - | - |
| | - | - | - | - | - |
| | - | - | - | - | - |
| Ago-02 | - | [redacted] | [redacted] | [redacted] | - |
| | - | - | - | - | - |
| | - | - | - | - | - |
| | - | - | - | - | - |
| | - | - | - | - | - |
| | - | - | - | - | - |
| | - | - | - | - | - |
| | - | - | - | - | - |
| | - | - | - | - | - |
| | - | - | - | - | - |
| | - | - | - | - | - |
| | - | - | - | - | - |
| | - | - | - | - | - |
| | - | - | - | - | - |
| | - | - | - | - | - |
| | - | - | - | - | - |
| | - | - | - | - | - |
| | - | - | - | - | - |
| | - | - | - | - | - |
| | - | - | - | - | - |
| | - | - | - | - | - |
| | - | - | - | - | - |
| | - | - | - | - | - |
| | - | - | - | - | - |

Poder Legislativo Provincial
410
FOLIO

## LIQUIDACION DE INTERESES

ORGANISMO: DIRECCIÓN PROVINCIAL DE VIALIDAD

| MES | 6% | 3% | 1.5% | TOTAL |
|---|---|---|---|---|
| Ene-00 | - | - | - | - |
| Feb-00 | - | - | - | - |
| Mar-00 | - | - | - | - |
| Abr-00 | - | - | - | - |
| May-00 | - | - | - | - |
| Jun-00 | - | - | - | - |
| Jul-00 | - | - | - | - |
| Ago-00 | - | - | - | - |
| Sep-00 | - | - | - | - |
| Oct-00 | - | - | - | - |
| Nov-00 | - | - | - | - |
| Dic-00 | - | - | - | - |
| Sub-Total/00 | - | - | - | - |
| Ene-01 | - | - | - | - |
| Feb-01 | - | - | - | - |
| Mar-01 | - | - | - | - |
| Abr-01 | - | - | - | - |
| May-01 | - | - | - | - |
| Jun-01 | - | - | - | - |
| Jul-01 | - | - | - | - |
| Ago-01 | - | - | - | - |
| Sep-01 | - | - | - | - |
| Oct-01 | - | - | - | - |
| Nov-01 | - | - | - | - |
| Dic-01 | - | - | - | - |
| Sub-Total/01 | - | - | - | - |
| Ene-02 | 1.13 | 0.56 | - | 1.69 |
| Feb-02 | - | - | - | - |
| Mar-02 | - | - | - | - |
| Abr-02 | 0.01 | - | - | 0.01 |
| May-02 | 0.56 | 0.32 | - | 0.88 |
| Jun-02 | 2.30 | 0.17 | - | 2.47 |
| Jul-02 | 10.43 | - | - | 10.43 |
| Ago-02 | - | - | - | - |
| Sep-02 | - | - | - | - |
| Oct-02 | - | - | - | - |
| Nov-02 | - | - | - | - |
| Dic-02 | - | - | - | - |
| Sub-Total/02 | 14.43 | 1.05 | - | 15.48 |
| TOTAL | 14.43 | 1.05 | - | 15.48 |

| | | SALDO EN MORA | | | | | INTERES | INTERES | INTERES |
|---|---|---|---|---|---|---|---|---|---|
| DESDE | HASTA | 6% | 3% | 1.5% | DIAS | T.E.M. | S/ 6% | S/ 3 % | S/ 1,5 % |
| 22/01/2002 | 29/01/2002 | 141.91 | 70.96 | | 8 | 1.16% | 1.13 | 0.56 | |
| 30/01/2002 | 31/01/2002 | | 0.00 | | 2 | 1.16% | | | |
| 01/02/2002 | 07/02/2002 | | 0.00 | | 7 | | | | |
| 08/02/2002 | 21/02/2002 | | 0.00 | | 14 | | | | |
| 22/02/2002 | 28/02/2002 | | 0.00 | | 7 | 1.16% | | | |
| 01/03/2002 | 19/03/2002 | | 0.00 | | 19 | | | | |
| 22/03/2002 | 31/03/2002 | 0.86 | | | 10 | 1.16% | | | |
| 01/04/2002 | 11/04/2002 | 0.86 | | | 11 | | | | |
| 30/04/2002 | 30/04/2002 | 19.15 | 8.73 | | 1 | 1.16% | 0.01 | | |
| 01/05/2002 | 14/05/2002 | 19.15 | 8.73 | | 14 | 1.16% | 0.26 | 0.12 | |
| 15/05/2002 | 16/05/2002 | | 8.73 | | 2 | 1.16% | | 0.01 | |
| 17/05/2002 | 22/05/2002 | | 8.73 | | 6 | 1.16% | | 0.05 | |
| 23/05/2002 | 31/05/2002 | 33.98 | 15.81 | | 9 | 1.16% | 0.30 | 0.14 | |
| 01/06/2002 | 11/06/2002 | 33.98 | 15.81 | | 11 | 1.16% | 0.37 | 0.17 | |
| 25/06/2002 | 26/06/2002 | 343.89 | 4.20 | | 2 | 1.16% | 0.68 | | |
| 27/06/2002 | 27/06/2002 | 327.10 | | | 1 | 1.16% | 0.32 | | |
| 28/06/2002 | 30/06/2002 | 313.23 | | | 3 | 1.16% | 0.93 | | |
| 01/07/2002 | 16/07/2002 | 313.23 | | | 16 | 1.16% | 6.68 | | |
| 23/07/2002 | 31/07/2002 | 312.74 | | | 9 | 1.16% | 3.75 | | |

INFORME DE IMPUTACION DE PAGOS

| | | | | | | | | | | | | | |
|---|---|---|---|---|---|---|---|---|---|---|---|---|---|
| TOTALES | 82,259.18 | 53,369.11 | 539.79 | 10.68 | 27,035.30 | 90.97 | 1.05 | 1,212.28 | - | - | 829.05 | 27.09 | - |

ORGANISMO: DIRECCIÓN PROVINCIAL DE VIALIDAD

| | | Contribucion Patronal 6% | | | Aportes Personales 3 % | | | Aporte familiar A/Cargo 1,5% | | | Excedente de Cobranza | | |
|---|---|---|---|---|---|---|---|---|---|---|---|---|---|
| FECHA | TOTAL INGRESO | En Término | En Mora | Intereses | En Término | En Mora | Intereses | "En Término" | En Mora | Intereses | Ing. A Imputar | Aportes Pers. | 50% Ley 460 |
| 08-01-02 | - | - | - | - | - | - | - | - | - | - | - | - | |
| 16-01-02 | 58.30 | 38.87 | - | - | 19.43 | - | - | - | - | - | - | - | |
| 21-01-02 | - | - | - | - | - | - | - | - | - | - | - | - | |
| 29-01-02 | 212.87 | - | 141.91 | - | - | 70.96 | - | - | - | - | - | - | |
| 31-01-02 | - | - | - | - | - | - | - | - | - | - | - | - | |
| **Enero** | **271.17** | **38.87** | **141.91** | - | **19.43** | **70.96** | - | - | - | - | - | - | - |
| 07-02-02 | 15,414.25 | 9,583.01 | - | - | 4,791.50 | - | - | 210.69 | - | - | 829.05 | - | |
| 21-02-02 | - | - | - | - | - | - | - | - | - | - | - | - | |
| 28-02-02 | - | - | - | - | - | - | - | - | - | - | - | - | |
| **Febrero** | **15,414.25** | **9,583.01** | - | - | **4,791.50** | - | - | **210.69** | - | - | **829.05** | - | - |
| 19-03-02 | 10,805.95 | 5,837.79 | - | - | 4,756.76 | - | - | 211.40 | - | - | - | - | |
| 19-03-02 | 94.88 | 94.88 | - | - | - | 0.00 | - | - | - | - | - | - | |
| 20-03-02 | 3,550.00 | 3,550.00 | - | - | - | - | - | - | - | - | - | - | |
| 20-03-02 | 30.00 | 30.00 | - | - | - | - | - | - | - | - | - | - | |
| 21-03-02 | - | - | - | - | - | - | - | - | - | - | - | - | |
| 31-03-02 | - | - | - | - | - | - | - | - | - | - | - | - | |
| **Marzo** | **14,480.83** | **9,512.67** | - | - | **4,756.76** | **0.00** | - | **211.40** | - | - | - | - | - |
| 11-04-02 | 10,945.56 | 5,934.45 | 0.86 | - | 4,792.07 | - | - | 218.18 | - | - | - | - | |
| 11-04-02 | 3,648.00 | 3,648.00 | - | - | - | - | - | - | - | - | - | - | |
| 29-04-02 | - | - | - | - | - | - | - | - | - | - | - | - | |
| 30-04-02 | - | - | - | - | - | - | - | - | - | - | - | - | |
| **Abril** | **14,593.56** | **9,582.45** | **0.86** | - | **4,792.07** | - | - | **218.18** | - | - | - | - | - |
| 14-05-02 | 10,031.85 | 5,707.52 | 19.15 | - | 4,118.67 | - | - | 186.51 | - | - | - | - | |
| 16-05-02 | 2,510.00 | 2,510.00 | - | - | - | - | - | - | - | - | - | - | |
| 22-05-02 | - | - | - | - | - | - | - | - | - | - | - | - | |
| 31-05-02 | - | 829.05 | - | - | - | - | - | - | - | - | - | - | |
| **Mayo** | **12,541.85** | **9,046.57** | **19.15** | - | **4,118.67** | - | - | **186.51** | - | - | - | - | - |
| 31-05-02 | - | - | - | - | - | - | - | - | - | - | - | - | |
| 11-06-02 | 11,343.75 | 7,013.31 | 33.98 | 2.07 | 4,088.92 | 15.81 | 1.05 | 188.61 | - | - | - | - | |
| 24-06-02 | - | - | - | - | - | - | - | - | - | - | - | - | |
| 26-06-02 | 26.20 | - | 16.79 | 0.68 | - | 4.20 | - | - | - | - | - | 4.53 | |
| 27-06-02 | 21.28 | - | 13.87 | 0.32 | - | - | - | - | - | - | 0.00 | 7.09 | |
| 30-06-02 | - | 0.00 | - | - | 11.62 | - | - | - | - | - | - | - | |
| 30-06-02 | - | - | - | - | - | - | - | - | - | - | - | - | |
| **Junio** | **11,391.23** | **7,013.31** | **64.64** | **3.07** | **4,100.54** | **20.01** | **1.05** | **188.61** | - | - | **0.00** | **11.62** | - |
| 30-06-02 | - | - | - | - | - | - | - | - | - | - | - | - | |
| 16-07-02 | 9,378.20 | 4,758.50 | 313.23 | 7.61 | 4,101.97 | - | - | 196.89 | - | - | - | - | |
| 16-07-02 | 3,125.00 | 3,125.00 | - | - | - | - | - | - | - | - | - | - | |
| 17-07-02 | 12.60 | 8.40 | - | - | - | - | - | - | - | - | - | 4.20 | |

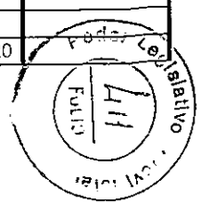

ORGANISMO: DIRECCIÓN PROVINCIAL DE VIALIDAD

| FECHA | TOTAL INGRESO | Contribucion Patronal 6% | | | Aportes Personales 3 % | | | Aporte familiar A/Cargo 1,5% | | | Excedente de Cobranza | | |
|---|---|---|---|---|---|---|---|---|---|---|---|---|---|
| | | En Término | En Mora | Intereses | En Término | En Mora | Intereses | "En Término" | En Mora | Intereses | Ing. A Imputar | Aportes Pers. | 50% Ley 460 |
| 18-07-02 | 786.49 | 700.33 | - | - | 86.16 | - | - | - | - | - | - | - | |
| 18-07-02 | 264.00 | - | - | - | 252.73 | - | - | - | - | - | - | 11.27 | |
| 22-07-02 | - | - | - | - | - | - | - | - | - | - | - | - | |
| 31-07-02 | - | - | - | - | 15.47 | - | - | - | - | - | - | - | |
| **Julio** | **13,566.29** | **8,592.23** | **313.23** | **7.61** | **4,456.33** | **-** | **-** | **196.89** | **-** | **-** | **-** | **15.47** | **-** |
| 31-07-02 | - | - | - | - | - | - | - | - | - | - | - | - | |
| | - | - | - | - | - | - | - | - | - | - | - | - | |
| | - | - | - | - | - | - | - | - | - | - | - | - | |
| | - | - | - | - | - | - | - | - | - | - | - | - | |
| | - | - | - | - | - | - | - | - | - | - | - | - | |
| | - | - | - | - | - | - | - | - | - | - | - | - | |
| | - | - | - | - | - | - | - | - | - | - | - | - | |
| **Agosto** | - | - | - | - | - | - | - | - | - | - | - | - | - |
| | - | - | - | - | - | - | - | - | - | - | - | - | |
| | - | - | - | - | - | - | - | - | - | - | - | - | |
| | - | - | - | - | - | - | - | - | - | - | - | - | |
| | - | - | - | - | - | - | - | - | - | - | - | - | |
| | - | - | - | - | - | - | - | - | - | - | - | - | |
| | - | - | - | - | - | - | - | - | - | - | - | - | |
| | - | - | - | - | - | - | - | - | - | - | - | - | |
| | - | - | - | - | - | - | - | - | - | - | - | - | |
| | - | - | - | - | - | - | - | - | - | - | - | - | |
| | - | - | - | - | - | - | - | - | - | - | - | - | |
| | - | - | - | - | - | - | - | - | - | - | - | - | |
| | - | - | - | - | - | - | - | - | - | - | - | - | |
| | - | - | - | - | - | - | - | - | - | - | - | - | |
| | - | - | - | - | - | - | - | - | - | - | - | - | |
| | - | - | - | - | - | - | - | - | - | - | - | - | |
| | - | - | - | - | - | - | - | - | - | - | - | - | |
| | - | - | - | - | - | - | - | - | - | - | - | - | |
| | - | - | - | - | - | - | - | - | - | - | - | - | |
| | - | - | - | - | - | - | - | - | - | - | - | - | |
| | - | - | - | - | - | - | - | - | - | - | - | - | |
| | - | - | - | - | - | - | - | - | - | - | - | - | |
| | - | - | - | - | - | - | - | - | - | - | - | - | |
| | - | - | - | - | - | - | - | - | - | - | - | - | |
| | - | - | - | - | - | - | - | - | - | - | - | - | |
| | - | - | - | - | - | - | - | - | - | - | - | - | |
| | - | - | - | - | - | - | - | - | - | - | - | - | |
| | - | - | - | - | - | - | - | - | - | - | - | - | |
| | - | - | - | - | - | - | - | - | - | - | - | - | |

Poder Legislativo Provincial FOLIO 412

## APORTES Y CONTRIBUCIONES ASISTENCIALES

## INFORME DE SALDOS AL DIA: 31/07/2002

**ORGANISMO:** D. P. Puertos

DEUDA NO REGULARIZADA POR CONVENIO DE PAGO

### Saldos no exigibles:

| Contribucion Patronal 6% | | |
|---|---|---|
| D | H | Saldo |
| $ 24,163.59 | $ 20,995.32 | $ 3,168.27 |

| Aportes Personales 1,5% | | |
|---|---|---|
| D | H | Saldo |
| $ 182.66 | $ 159.82 | $ 22.84 |

| Aportes Personales 3% | | |
|---|---|---|
| D | H | Saldo |
| $ 12,081.74 | $ 10,497.61 | 1,584.13 |

### Saldos en mora:

| Contr. Patronal 6% en Mora | | |
|---|---|---|
| D | H | Saldo |
| $ 3,084.08 | $ 3,068.61 | $ 15.47 |

| Aportes Personales 1,5% en Mora | | |
|---|---|---|
| D | H | Saldo |
| $ 22.83 | $ 22.83 | $ - |

| Aport. Personales 3% en Mora | | |
|---|---|---|
| D | H | Saldo |
| $ 1,500.52 | $ 1,500.52 | - |

| Intereses a cobrar s/Contr. Patronal 6% | | |
|---|---|---|
| D | H | Saldo |
| $ 7.88 | $ 7.70 | $ 0.18 |

| Intereses a cobrar s/Aporte Fliar. A/C 1,5% | | |
|---|---|---|
| D | H | Saldo |
| $ 0.04 | $ 0.04 | $ - |

| Intereses a cobrar s/Aport. Pers. 3% | | |
|---|---|---|
| D | H | Saldo |
| $ 3.01 | $ 3.01 | - |

### A favor del organismo por Pagos en exceso:

| Excedentes de Cobranza | | |
|---|---|---|
| D | H | Saldo |
| $ 0.00 | $ 0.00 | $ - |

C.N. Mario SANTANGELO
Jefe Depto. Fiscalización
I.P.A.U.S.S

**Saldo Total: $ 4,790.89**

Obs.: Los ingresos se verificaron en Tesorería.
Los devengamientos surgen de información suministrada por el organismo, sujeta a verificación.
Incluye saldos adeudados al ex - ISST del periodo 01-01-00 al 08-01-02 mas los importes devengados por IPAUSS desde dicha fecha
No se incluyen deudas que pudieren registrar al 31-12-99 sujetas a consolidaciòn por ley 460

Poder Legislativo Provincial FOLIO 413

**ORGANISMO:** D. P. Puertos

| Fecha | CONCEPTO | DATOS | | | | | | | | | | | | | | |
|---|---|---|---|---|---|---|---|---|---|---|---|---|---|---|---|---|
| | | Remuneración Activos | Aporte por Fliar. a/c | Vto. | Saldo Capital No Vencido | | | Pase a Mora | | | Ingreso Imputado Aportes | | | Ingresos Fliar. A/C | | Patronal o Intereses | Total Ingresado |
| | | | | | 3% | 6.00% | 1.50% | 3% | 6.00% | 1.50% | En Término | En Mora | Período | En Término | En Mora | | |
| 08/01/2002 | Saldo de Inicio | 49,964.93 | 22.83 | 21/01/2002 | 1,498.93 | 2,997.86 | 22.83 | | | | | | | | | | - |
| 21/01/2002 | Vto. Deuda/01 | | | | - | - | - | 1,498.93 | 2,997.86 | 22.83 | | | | | | | - |
| 23/01/2002 | Pagó en Pesos | | | | - | 0.00 | - | | | | | 1,498.93 | Dic-01 | | 22.83 | 2,997.86 | 4,519.62 |
| 31/01/2002 | Dev. Enero/02 | 51,617.40 | 22.83 | 21/02/2002 | 1,548.61 | 3,097.04 | 22.83 | | | | | | | | | | - |
| 12/02/2002 | Pagó en Pesos | | | | 1.59 | 12.37 | - | | | | 1,546.92 | | Ene-02 | 22.83 | | 3,093.86 | 4,663.61 |
| 21/02/2002 | Vto. Enero/02 | | | | - | - | - | 1.59 | 12.37 | - | | | | | | | - |
| 28/02/2002 | Dev. Febrero/02 | 49,760.69 | 22.83 | 21/03/2002 | 1,492.82 | 2,986.64 | 22.83 | | | | | | | | | | - |
| 08/03/2002 | Pagó en Pesos | | | | 0.00 | 14.14 | 0.00 | | | | 1,492.82 | | Feb-02 | 22.83 | | 2,985.65 | 4,501.30 |
| 21/03/2002 | Vto. Febrero/02 | | | | - | - | - | 0.00 | 14.14 | 0.00 | | | | | | | - |
| 31/03/2002 | Dev. Marzo/02 | 49,507.87 | 22.83 | 29/04/2002 | 1,485.23 | 2,970.47 | 22.83 | | | | | | | | | | - |
| 11/04/2002 | Pagó en Pesos | | | | (0.00) | 14.42 | - | | | | 1,485.23 | | Mar-02 | 22.83 | | 2,970.48 | 4,478.54 |
| 22/04/2002 | Vto. Marzo/02 | | | | 0.00 | - | - | (0.00) | 14.42 | - | | | | | | | - |
| 30/04/2002 | Dev. Abril/02 | 49,507.87 | 22.83 | 22/05/2002 | 1,485.23 | 2,970.47 | 22.83 | | | | | | | | | | - |
| 16/05/2002 | Pagó en Pesos | | | | (0.00) | 14.75 | - | | | | 1,485.23 | | Abr-02 | 22.83 | | 2,970.48 | 4,478.54 |
| 22/05/2002 | Vto. Abril/02 | | | | 0.00 | - | - | (0.00) | 14.75 | - | | | | | | | - |
| 31/05/2002 | Dev. Mayo/02 | 49,507.87 | 22.83 | 24/06/2002 | 1,485.23 | 2,970.47 | 22.83 | | | | | | | | | | - |
| 14/06/2002 | Pagó en Pesos | | | | (0.00) | 15.07 | - | | | | 1,485.23 | | May-02 | 22.83 | | 2,970.48 | 4,478.54 |
| 24/06/2002 | Vto. Mayo/02 | | | | 0.00 | - | - | (0.00) | 15.07 | - | | | | | | | - |
| 30/06/2002 | Dev. Junio/02 | 50,056.21 | 22.84 | 22/07/2002 | 1,501.66 | 3,003.37 | 22.84 | | | | | | | | | | - |
| 16/07/2002 | Pagó en Pesos | | | | (0.00) | 15.47 | - | | | | 1,501.66 | | Jun-02 | 22.84 | | 3,003.38 | 4,527.88 |
| 22/07/2002 | Vto. Junio/02 | | | | 0.00 | - | - | (0.00) | 15.47 | - | | | | | | | - |
| 31/07/2002 | Dev. Julio/02 | 52,804.52 | 22.84 | 22/08/2002 | 1,584.13 | 3,168.27 | 22.84 | | | | | | | | | | - |

Poder Legislativo
FOLIO 414

DEVENGAMIENTOS DE
APORTES Y CONTRIBUCIONES

Poder Legislativo
415
FOLIO

ORGANISMO: D. P. Puertos

ACUMULADO DESDE EL 01/01/2000

| HASTA EL DIA | REMUNERACION | APORTES PERSONALES 3 % | CONTRIBUCION PATRONAL 6% | Aporte Fam. A/c 1,5% | TOTAL |
|---|---|---|---|---|---|
| 31/07/2002 | 352,762.43 | 10,582.81 | 21,165.73 | 159.83 | 31,908.37 |

DETALLE MENSUAL:

| FECHA | REMUNERACION | APORTES PERSONALES 3 % | CONTRIBUCION PATRONAL 6% | Aporte Fam. A/c 1,5% | TOTAL |
|---|---|---|---|---|---|
| | - | - | - | - | - |
| | - | - | - | - | - |
| Ene-02 | 51,617.40 | 1,548.51 | 3,097.04 | 22.83 | 4,668.38 |
| | - | - | - | - | - |
| | - | - | - | - | - |
| Feb-02 | 49,760.69 | 1,492.82 | 2,985.64 | 22.83 | 4,501.29 |
| | - | - | - | - | - |
| | - | - | - | - | - |
| Mar-02 | 49,507.87 | 1,485.23 | 2,970.47 | 22.83 | 4,478.53 |
| | - | - | - | - | - |
| | - | - | - | - | - |
| Abr-02 | 49,507.87 | 1,485.23 | 2,970.47 | 22.83 | 4,478.53 |
| | - | - | - | - | - |
| | - | - | - | - | - |
| May-02 | 49,507.87 | 1,485.23 | 2,970.47 | 22.83 | 4,478.53 |
| | - | - | - | - | - |
| | - | - | - | - | - |
| Jun-02 | 50,056.21 | 1,501.66 | 3,003.37 | 22.84 | 4,527.87 |
| | - | - | - | - | - |
| | - | - | - | - | - |
| Jul-02 | 52,804.52 | 1,584.13 | 3,168.27 | 22.84 | 4,775.24 |

Poder Legislativo Provincial
416
Folio

# LIQUIDACION DE INTERESES

**ORGANISMO: D. P. Puertos**

| MES | 6% | 3% | 1.5% | TOTAL |
|---|---|---|---|---|
| Ene-00 | - | - | - | - |
| Feb-00 | - | - | - | - |
| Mar-00 | - | - | - | - |
| Abr-00 | - | - | - | - |
| May-00 | - | - | - | - |
| Jun-00 | - | - | - | - |
| Jul-00 | - | - | - | - |
| Ago-00 | - | - | - | - |
| Sep-00 | - | - | - | - |
| Oct-00 | - | - | - | - |
| Nov-00 | - | - | - | - |
| Dic-00 | - | - | - | - |
| **Sub-Total/00** | - | - | - | - |
| Ene-01 | - | - | - | - |
| Feb-01 | - | - | - | - |
| Mar-01 | - | - | - | - |
| Abr-01 | - | - | - | - |
| May-01 | - | - | - | - |
| Jun-01 | - | - | - | - |
| Jul-01 | - | - | - | - |
| Ago-01 | - | - | - | - |
| Sep-01 | - | - | - | - |
| Oct-01 | - | - | - | - |
| Nov-01 | - | - | - | - |
| Dic-01 | - | - | - | - |
| **Sub-Total/01** | - | - | - | - |
| Ene-02 | 6.06 | 2.99 | 0.04 | 9.09 |
| Feb-02 | 0.18 | 0.01 | - | 0.19 |
| Mar-02 | 0.23 | 0.01 | - | 0.24 |
| Abr-02 | 0.26 | - | - | 0.26 |
| May-02 | 0.36 | - | - | 0.36 |
| Jun-02 | 0.29 | - | - | 0.29 |
| Jul-02 | 0.50 | - | - | 0.50 |
| Ago-02 | - | - | - | - |
| Sep-02 | - | - | - | - |
| Oct-02 | - | - | - | - |
| Nov-02 | - | - | - | - |
| Dic-02 | - | - | - | - |
| **Sub-Total/02** | **7.88** | **3.01** | **0.04** | **10.93** |
| **TOTAL** | **7.88** | **3.01** | **0.04** | **10.93** |

| | | SALDO EN MORA | | | | | INTERES | INTERES | INTERES |
|---|---|---|---|---|---|---|---|---|---|
| DESDE | HASTA | 6% | 3% | 1.5% | DIAS | T.E.M. | S/ 6% | S/ 3 % | S/ 1,5 % |
| 22/01/2002 | 23/01/2002 | 2,997.86 | 1,498.93 | | 2 | 1.16% | 5.99 | 2.99 | 0.04 |
| 24/01/2002 | 31/01/2002 | 9.02 | | | 8 | 1.16% | 0.07 | | |
| 01/02/2002 | 12/02/2002 | 9.02 | | | 12 | 1.16% | 0.10 | | |
| 22/02/2002 | 28/02/2002 | 12.37 | 1.59 | | 7 | 1.16% | 0.08 | 0.01 | |
| 01/03/2002 | 08/03/2002 | 12.37 | 1.59 | | 8 | 1.16% | 0.09 | 0.01 | |
| 22/03/2002 | 31/03/2002 | 14.14 | 0.00 | | 10 | 1.16% | 0.14 | | |
| 01/04/2002 | 11/04/2002 | 14.14 | 0.00 | | 11 | 1.16% | 0.15 | | |
| 12/04/2002 | 22/04/2002 | | | 0.00 | 11 | | | | |
| 23/04/2002 | 30/04/2002 | 14.42 | | | 8 | 1.16% | 0.11 | | |
| 01/05/2002 | 16/05/2002 | 14.42 | 0.00 | | 16 | 1.16% | 0.23 | | |
| 23/05/2002 | 31/05/2002 | 14.75 | | | 9 | 1.16% | 0.13 | | |
| 01/06/2002 | 14/06/2002 | 14.75 | 0.00 | | 14 | 1.16% | 0.20 | | |
| 25/06/2002 | 30/06/2002 | 15.07 | | | 6 | 1.16% | 0.09 | | |
| 01/07/2002 | 16/07/2002 | 15.07 | 0.00 | | 16 | 1.16% | 0.32 | | |
| 23/07/2002 | 31/07/2002 | 15.47 | | | 9 | 1.16% | 0.18 | | |

INFORME DE IMPUTACION DE PAGOS

| | | | | | | | | | | | | | |
|---|---|---|---|---|---|---|---|---|---|---|---|---|---|
| TOTALES | 31,648.03 | 17,911.24 | 3,068.61 | 7.70 | 8,997.09 | 1,500.52 | 3.01 | 136.99 | 22.83 | 0.08 | 0.00 | 0.00 | - |

ORGANISMO: D. P. Puertos

| | | Contribucion Patronal 6% | | | Aportes Personales 3 % | | | Aporte familiar A/Cargo 1,5% | | | Excedente de Cobranza | | |
|---|---|---|---|---|---|---|---|---|---|---|---|---|---|
| FECHA | TOTAL INGRESO | En Término | En Mora | Intereses | En Término | En Mora | Intereses | "En Término" | En Mora | Intereses | Ing. A Imputar | Aportes Pers. | 50% Ley 460 |
| 8-1-02 | - | - | - | - | - | - | - | - | - | - | - | - | |
| 21-1-02 | - | - | - | - | - | - | - | - | - | - | - | - | |
| 23-1-02 | 4,519.62 | (0.00) | 2,988.84 | 5.99 | 0.00 | 1,498.93 | 2.99 | - | 22.83 | 0.08 | - | - | |
| 31-1-02 | - | - | - | - | - | - | - | - | - | - | - | - | |
| **Enero** | **4,519.62** | **(0.00)** | **2,988.84** | **5.99** | **0.00** | **1,498.93** | **2.99** | **-** | **22.83** | **0.08** | **-** | **-** | **-** |
| 12-2-02 | 4,663.61 | 3,084.67 | 9.02 | 0.17 | 1,546.92 | - | - | 22.83 | - | - | - | - | |
| 21-2-02 | - | - | - | - | - | - | - | - | - | - | - | - | |
| 28-2-02 | - | - | - | - | - | - | - | - | - | - | - | - | |
| **Febrero** | **4,663.61** | **3,084.67** | **9.02** | **0.17** | **1,546.92** | **-** | **-** | **22.83** | **-** | **-** | **-** | **-** | **-** |
| 8-3-02 | 4,501.30 | 2,971.50 | 12.37 | 0.17 | 1,492.82 | 1.59 | 0.02 | 22.83 | - | - | - | - | |
| 21-3-02 | - | - | - | - | - | - | - | - | - | - | - | - | |
| 31-3-02 | - | - | - | - | - | - | - | - | - | - | - | - | |
| **Marzo** | **4,501.30** | **2,971.50** | **12.37** | **0.17** | **1,492.82** | **1.59** | **0.02** | **22.83** | **-** | **-** | **-** | **-** | **-** |
| 11-4-02 | 4,478.54 | 2,956.05 | 14.14 | 0.29 | 1,485.23 | 0.00 | - | 22.83 | 0.00 | - | - | - | |
| 22-4-02 | - | - | - | - | (0.00) | - | - | - | - | - | 0.00 | 0.00 | |
| 30-4-02 | - | 0.00 | - | - | 0.00 | (0.00) | - | 0.00 | - | - | - | - | |
| **Abril** | **4,478.54** | **2,956.05** | **14.14** | **0.29** | **1,485.23** | **(0.00)** | **-** | **22.83** | **0.00** | **-** | **0.00** | **0.00** | **-** |
| 16-5-02 | 4,478.54 | 2,955.72 | 14.42 | 0.34 | 1,485.23 | 0.00 | - | 22.83 | - | - | 0.00 | - | |
| 22-5-02 | - | - | - | - | (0.00) | - | - | - | - | - | 0.00 | 0.00 | |
| 31-5-02 | - | 0.00 | - | - | 0.00 | (0.00) | - | 0.00 | - | - | - | - | |
| **Mayo** | **4,478.54** | **2,955.72** | **14.42** | **0.34** | **1,485.23** | **(0.00)** | **-** | **22.83** | **-** | **-** | **0.00** | **0.00** | **-** |
| 14-6-02 | 4,478.54 | 2,955.40 | 14.75 | 0.33 | 1,485.23 | 0.00 | - | 22.83 | - | - | - | - | |
| 24-6-02 | - | - | - | - | (0.00) | - | - | - | - | - | 0.00 | 0.00 | |
| 30-6-02 | - | 0.00 | - | - | 0.00 | (0.00) | - | 0.00 | - | - | - | - | |
| **Junio** | **4,478.54** | **2,955.40** | **14.75** | **0.33** | **1,485.23** | **(0.00)** | **-** | **22.83** | **-** | **-** | **0.00** | **0.00** | **-** |
| 16-7-02 | 4,527.88 | 2,987.90 | 15.07 | 0.41 | 1,501.66 | 0.00 | - | 22.84 | - | - | - | - | |
| 22-7-02 | - | - | - | - | (0.00) | - | - | - | - | - | 0.00 | 0.00 | |
| 31-7-02 | - | 0.00 | - | - | 0.00 | (0.00) | - | 0.00 | - | - | - | - | |
| **Julio** | **4,527.88** | **2,987.90** | **15.07** | **0.41** | **1,501.66** | **(0.00)** | **-** | **22.84** | **-** | **-** | **0.00** | **0.00** | **-** |

Poder Legislativo Provincial
FOLIO 417

## APORTES Y CONTRIBUCIONES ASISTENCIALES

# INFORME DE SALDOS AL DIA: 31/07/2002

**ORGANISMO:** D. P. O. S. S.

DEUDA NO REGULARIZADA POR CONVENIO DE PAGO

### Saldos no exigibles:

| Contribucion Patronal 6% | | |
|---|---|---|
| D | H | Saldo |
| $ 73,126.16 | $ 62,746.27 | $ 10,379.89 |

| Aportes Personales 1,5% | | |
|---|---|---|
| D | H | Saldo |
| $ 848.54 | $ 757.02 | $ 91.52 |

| Aportes Personales 3% | | |
|---|---|---|
| D | H | Saldo |
| $ 36,563.03 | $ 31,373.09 | 5,189.94 |

### Saldos en mora:

| Contr. Patronal 6% en Mora | | |
|---|---|---|
| D | H | Saldo |
| $ 4.52 | $ 2.29 | $ 2.23 |

| Aportes Personales 1,5% en Mora | | |
|---|---|---|
| D | H | Saldo |
| $ - | $ - | $ - |

| Aport. Personales 3% en Mora | | |
|---|---|---|
| D | H | Saldo |
| $ 0.12 | $ 0.12 | - |

| Intereses a cobrar s/Contr. Patronal 6% | | |
|---|---|---|
| D | H | Saldo |
| $ 0.07 | $ 0.05 | $ 0.02 |

| Intereses a cobrar s/Aporte Fliar. A/C 1,5% | | |
|---|---|---|
| D | H | Saldo |
| $ - | $ - | $ - |

| Intereses a cobrar s/Aport. Pers. 3% | | |
|---|---|---|
| D | H | Saldo |
| $ - | $ - | - |

### A favor del organismo por Pagos en exceso:

| Excedentes de Cobranza | | |
|---|---|---|
| D | H | Saldo |
| $ 0.00 | $ 0.00 | $ - |

**Saldo Total: $ 15,663.60**

Obs.: Los ingresos se verificaron en Tesorería.
Los devengamientos surgen de información suministrada por el organismo, sujeta a verificación.
Incluye saldos adeudados al ex - ISST del periodo 01-01-00 al 08-01-02 mas los importes devengados por IPAUSS desde dicha fecha
No se incluyen deudas que pudieren registrar al 31-12-99 sujetas a consolidaciòn por ley 460

C.P.N. Mario SANTÁNGELO
Jefe Depto. Fiscalización
I.P.A.U.S.S.

Poder Legislativo Provincial
FOLIO 418

ORGANISMO: D. P. O. S. S.

| Fecha | CONCEPTO | DATOS | | | | | | | | | | | | | | |
|---|---|---|---|---|---|---|---|---|---|---|---|---|---|---|---|---|
| | | Remuneración Activos | Aporte por Fliar. a/c | Vto. | Saldo Capital No Vencido | | | Pase a Mora | | | Ingreso Imputado Aportes | | | Ingresos Fliar. A/C | | Patronal o Intereses | Total Ingresado |
| | | | | | 3% | 6.00% | 1.50% | 3% | 6.00% | 1.50% | En Término | En Mora | Periodo | En Término | En Mora | | |
| 08/01/2002 | Saldo de Inicio | 1,281.74 | - | 21/01/2002 | 38.45 | 76.90 | - | | | | | | | | | | - |
| 11/01/2002 | Pagó en Pesos | | | | - | - | - | | | | 38.45 | | Dic-01 | | | 76.90 | 115.35 |
| 21/01/2002 | Vto. Deuda | | | | - | - | - | - | - | - | | | | | | | - |
| 31/01/2002 | Dev. Enero/02 | 171,421.63 | 133.95 | 21/02/2002 | 5,142.65 | 10,285.28 | 133.95 | | | | | | | | | | - |
| 31/01/2002 | Dev. Enero/02 | 1,281.74 | - | 21/02/2002 | 5,181.10 | 10,362.18 | 133.95 | | | | | | | | | | - |
| 06/02/2002 | Pagó en Pesos | | | | 38.45 | 76.90 | - | | | | 5,142.65 | | Ene-02 | 133.95 | | 10,285.28 | 15,561.88 |
| 14/02/2002 | Pagó en Pesos | | | | - | - | - | | | | 38.45 | | Ene-02 | | | 76.90 | 115.35 |
| 21/02/2002 | Vto. Enero/02 | | | | - | - | - | - | - | - | | | | | | | - |
| 28/02/2002 | Dev. Febrero/02 | 168,659.69 | 129.36 | 21/03/2002 | 5,059.76 | 10,119.58 | 129.36 | | | | | | | | | | - |
| 28/02/2002 | Dev.Febrero/02 Ret.Vol. | 1,281.74 | - | 21/03/2002 | 5,098.21 | 10,196.48 | 129.36 | | | | | | | | | | - |
| 07/03/2002 | Pagó en Pesos | | | | 5,098.21 | 76.95 | - | | | | | | Feb-02 | 129.36 | | 10,119.53 | 10,248.89 |
| 07/03/2002 | Pagó en Pesos | | | | 5,098.21 | 76.14 | - | | | | | | Feb-02 | | | 0.81 | 0.81 |
| 07/03/2002 | Pagó en Lecop | | | | 115.35 | - | - | | | | | | Feb-02 | | | 5,059.00 | 5,059.00 |
| 12/03/2002 | Pagó en Pesos | | | | - | - | - | | | | 38.45 | | Feb-02 | | | 76.90 | 115.35 |
| 21/03/2002 | Vto. Febrero/02 | | | | - | - | - | - | - | - | | | | | | | - |
| 31/03/2002 | Dev. Marzo/02 | 172,500.66 | 129.21 | 29/04/2002 | 5,175.01 | 10,350.03 | 129.21 | | | | | | | | | | - |
| 31/03/2002 | Dev. Marzo/02 Ret.Vol | 1,281.74 | - | 29/04/2002 | 5,213.46 | 10,426.93 | 129.21 | | | | | | | | | | - |
| 15/04/2002 | Pagó en Pesos | | | | 5,175.01 | 10,350.03 | 129.21 | | | | 38.45 | | Mar-02 | | | 76.90 | 115.35 |
| 15/04/2002 | Pagó en Pesos | | | | 5,175.01 | 402.11 | - | | | | | | Mar-02 | 129.21 | | 9,947.92 | 10,077.13 |
| 15/04/2002 | Pagó en Lecop | | | | 0.12 | - | - | | | | | | Mar-02 | | | 5,577.00 | 5,577.00 |
| 29/04/2002 | Vto. Marzo/02 | | | | - | - | - | 0.12 | - | - | | | | | | | - |
| 30/04/2002 | Dev. Abril/02 | 175,915.32 | 133.75 | 22/05/2002 | 5,277.45 | 10,554.91 | 133.75 | | | | | | | | | | - |
| 30/04/2002 | Dev. Abril/02 Ret.Vol. | 1,281.74 | - | 22/05/2002 | 5,315.90 | 10,631.81 | 133.75 | | | | | | | | | | - |
| 16/05/2002 | Pagó en Pesos | | | | 5,277.45 | 10,555.03 | 133.75 | | | | 38.45 | | Abr-02 | | | 76.90 | 115.35 |
| 16/05/2002 | Pagó en Pesos | | | | - | 3,103.56 | - | | | | 5,277.45 | | Abr-02 | 133.75 | | 7,451.47 | 12,862.67 |
| 16/05/2002 | Pagó en Lecop | | | | - | 0.12 | - | | | | | | Abr-02 | | | 3,103.44 | 3,103.44 |
| 22/05/2002 | Vto. Abril/02 | | | | - | - | - | - | 0.12 | - | | | | | | | - |
| 31/05/2002 | Dev. Mayo/02 | 173,944.51 | 133.45 | 24/06/2002 | 5,219.33 | 10,436.67 | 133.45 | | | | | | | | | | - |
| 31/05/2002 | Dev. Mayo/02 Ret.Vol. | 1,281.74 | - | 24/06/2002 | 5,256.78 | 10,513.57 | 133.45 | | | | | | | | | | - |
| 14/06/2002 | Pagó en Pesos | | | | 5,220.33 | 10,436.79 | 133.45 | | | | 36.45 | | May-02 | | | 76.90 | 113.35 |
| 18/06/2002 | Pagó en Lecop | | | | 1,115.33 | 10,436.79 | 133.45 | | | | 4,105.00 | | May-02 | | | | 4,105.00 |
| 18/06/2002 | Pagó en Pesos | | | | - | 2.17 | - | | | | 1,115.33 | | May-02 | 133.45 | | 10,434.62 | 11,683.40 |
| 24/06/2002 | Vto. Mayo/02 | | | | - | - | - | - | 2.17 | - | | | | | | | - |
| 30/06/2002 | Dev. Junio/02 | 174,358.39 | 97.30 | 22/07/2002 | 5,230.75 | 10,461.50 | 97.30 | | | | | | | | | | - |
| 30/06/2002 | Dev. Junio/02 Ret.Vol. | 1,281.74 | - | 22/07/2002 | 5,269.19 | 10,538.40 | 97.30 | | | | | | | | | | - |
| 16/07/2002 | Pagó en Pesos | | | | 1,346.45 | 2,694.13 | - | | | | 3,922.74 | | Jun-02 | 97.30 | | 7,846.49 | 11,866.53 |
| 16/07/2002 | Pagó en Lecop | | | | 38.45 | 79.13 | - | | | | 1,308.00 | | Jun-02 | | | 2,615.00 | 3,923.00 |
| 17/07/2002 | Pagó en Pesos | | | | - | 2.23 | - | | | | 38.45 | | Jun-02 | | | 76.90 | 115.35 |
| 22/07/2002 | Vto. Junio/02 | | | | - | - | - | - | 2.23 | - | | | | | | | - |
| 31/07/2002 | Dev. Julio/02 | 171,716.57 | 91.52 | 22/08/2002 | 5,151.49 | 10,302.99 | 91.52 | | | | | | | | | | - |
| 31/07/2002 | Dev. Julio/02 Ret.Vol. | 1,281.74 | - | 22/08/2002 | 5,189.94 | 10,379.89 | 91.52 | | | | | | | | | | - |
| | | | | | - | - | - | | | | | | | | | | - |
| | | | | | - | - | - | | | | | | | | | | - |
| | | | | | - | - | - | | | | | | | | | | - |

Poder Legislativo
Fs. 419

DEVENGAMIENTOS DE
APORTES Y CONTRIBUCIONES

Poder Legislativo Provincial
420
FOLIO

ORGANISMO: D. P. O. S. S.

ACUMULADO DESDE EL 01/01/2000

| HASTA EL DIA | REMUNERACION | APORTES PERSONALES 3 % | CONTRIBUCION PATRONAL 6% | Aporte Fam. A/c 1,5% | TOTAL |
|---|---|---|---|---|---|
| 31/07/2002 | 1,217,488.95 | 36,524.58 | 73,049.26 | 848.54 | 110,422.38 |

DETALLE MENSUAL:

| FECHA | REMUNERACION | APORTES PERSONALES 3 % | CONTRIBUCION PATRONAL 6% | Aporte Fam. A/c 1,5% | TOTAL |
|---|---|---|---|---|---|
| | - | - | - | - | - |
| | - | - | - | - | - |
| 31/01/2002 | 171,421.63 | 5,142.65 | 10,285.28 | 133.95 | 15,561.88 |
| 31/01/2002 | 1,281.74 | 38.45 | 76.90 | - | 115.35 |
| Enero | 172,703.37 | 5,181.10 | 10,362.18 | 133.95 | 15,677.23 |
| | - | - | - | - | - |
| | - | - | - | - | - |
| | - | - | - | - | - |
| 28/02/2002 | 168,659.69 | 5,059.76 | 10,119.58 | 129.36 | 15,308.70 |
| 28/02/2002 | 1,281.74 | 38.45 | 76.90 | - | 115.35 |
| Febrero | 169,941.43 | 5,098.21 | 10,196.48 | 129.36 | 15,424.05 |
| | - | - | - | - | - |
| | - | - | - | - | - |
| | - | - | - | - | - |
| | - | - | - | - | - |
| | - | - | - | - | - |
| 31/03/2002 | 172,500.66 | 5,175.01 | 10,350.03 | 129.21 | 15,654.25 |
| 31/03/2002 | 1,281.74 | 38.45 | 76.90 | - | 115.35 |
| Marzo | 173,782.40 | 5,213.46 | 10,426.93 | 129.21 | 15,769.60 |
| | - | - | - | - | - |
| | - | - | - | - | - |
| | - | - | - | - | - |
| | - | - | - | - | - |
| 30/04/2002 | 175,915.32 | 5,277.45 | 10,554.91 | 133.75 | 15,966.11 |
| 30/04/2002 | 1,281.74 | 38.45 | 76.90 | - | 115.35 |
| Abril | 177,197.06 | 5,315.90 | 10,631.81 | 133.75 | 16,081.46 |
| | - | - | - | - | - |
| | - | - | - | - | - |
| | - | - | - | - | - |
| | - | - | - | - | - |
| 31/05/2002 | 173,944.51 | 5,218.33 | 10,436.67 | 133.45 | 15,788.45 |
| 31/05/2002 | 1,281.74 | 38.45 | 76.90 | - | 115.35 |
| Mayo | 175,226.25 | 5,256.78 | 10,513.57 | 133.45 | 15,903.80 |
| | - | - | - | - | - |
| | - | - | - | - | - |
| | - | - | - | - | - |
| | - | - | - | - | - |
| 30/06/2002 | 174,358.39 | 5,230.75 | 10,461.50 | 97.30 | 15,789.55 |
| 30/06/2002 | 1,281.74 | 38.44 | 76.90 | - | 115.34 |
| Junio | 175,640.13 | 5,269.19 | 10,538.40 | 97.30 | 15,904.89 |
| | - | - | - | - | - |
| | - | - | - | - | - |
| | - | - | - | - | - |
| | - | - | - | - | - |
| 31/07/2002 | 171,716.57 | 5,151.49 | 10,302.99 | 91.52 | 15,546.00 |
| 31/07/2002 | 1,281.74 | 38.45 | 76.90 | - | 115.35 |
| Julio | 172,998.31 | 5,189.94 | 10,379.89 | 91.52 | 15,661.35 |
| | - | - | - | - | - |
| | - | - | - | - | - |
| | - | - | - | - | - |
| | - | - | - | - | - |
| | - | - | - | - | - |
| | - | - | - | - | - |
| | - | - | - | - | - |
| Agosto | - | - | - | - | - |
| | - | - | - | - | - |
| | - | - | - | - | - |
| | - | - | - | - | - |
| | - | - | - | - | - |
| | - | - | - | - | - |
| | - | - | - | - | - |
| | - | - | - | - | - |
| | - | - | - | - | - |
| | - | - | - | - | - |
| | - | - | - | - | - |
| | - | - | - | - | - |
| | - | - | - | - | - |
| | - | - | - | - | - |
| | - | - | - | - | - |

Poder Legislativo Provincial
421
FOLIO

## LIQUIDACION DE INTERESES

ORGANISMO: D. P. O. S. S.

| MES | 6% | 3% | 1.5% | TOTAL |
|---|---|---|---|---|
| Ene-00 | - | - | - | - |
| Feb-00 | - | - | - | - |
| Mar-00 | - | - | - | - |
| Abr-00 | - | - | - | - |
| May-00 | - | - | - | - |
| Jun-00 | - | - | - | - |
| Jul-00 | - | - | - | - |
| Ago-00 | - | - | - | - |
| Sep-00 | - | - | - | - |
| Oct-00 | - | - | - | - |
| Nov-00 | - | - | - | - |
| Dic-00 | - | - | - | - |
| Sub-Total/00 | - | - | - | - |
| Ene-01 | - | - | - | - |
| Feb-01 | - | - | - | - |
| Mar-01 | - | - | - | - |
| Abr-01 | - | - | - | - |
| May-01 | - | - | - | - |
| Jun-01 | - | - | - | - |
| Jul-01 | - | - | - | - |
| Ago-01 | - | - | - | - |
| Sep-01 | - | - | - | - |
| Oct-01 | - | - | - | - |
| Nov-01 | - | - | - | - |
| Dic-01 | - | - | - | - |
| Sub-Total/01 | - | - | - | - |
| Ene-02 | - | - | - | - |
| Feb-02 | - | - | - | - |
| Mar-02 | - | - | - | - |
| Abr-02 | - | - | - | - |
| May-02 | - | - | - | - |
| Jun-02 | 0.01 | - | - | 0.01 |
| Jul-02 | 0.06 | - | - | 0.06 |
| Ago-02 | - | - | - | - |
| Sep-02 | - | - | - | - |
| Oct-02 | - | - | - | - |
| Nov-02 | - | - | - | - |
| Dic-02 | - | - | - | - |
| Sub-Total/02 | 0.07 | - | - | 0.07 |
| TOTAL | 0.07 | - | - | 0.07 |

| | | SALDO EN MORA | | | | | INTERES | INTERES | INTERES |
|---|---|---|---|---|---|---|---|---|---|
| DESDE | HASTA | 6% | 3% | 1.5% | DIAS | T.E.M. | S/ 6% | S/ 3 % | S/ 1,5 % |
| | | | | | | 1.16% | | | |
| | | | | | | 1.16% | | | |
| | | | | | | 1.16% | | | |
| 30/04/2002 | 30/04/2002 | | 0.12 | | 1 | 1.16% | | | |
| 01/05/2002 | 16/05/2002 | | 0.12 | | 16 | | | | |
| 23/05/2002 | 31/05/2002 | 0.12 | | | 9 | 1.16% | | | |
| 01/06/2002 | 14/06/2002 | 0.12 | | | 14 | | | | |
| 25/06/2002 | 30/06/2002 | 2.17 | | | 6 | 1.16% | 0.01 | | |
| 01/07/2002 | 16/07/2002 | 2.17 | | | 16 | 1.16% | 0.04 | | |

| | | | | | | | | | | | |
|---|---|---|---|---|---|---|---|---|---|---|---|
| 23/07/2002 | 31/07/2002 | 2.23 | | | 9 | 1.16% | 0.02 | | | | |



INFORME DE IMPUTACION DE PAGOS

| | | | | | | | | | | | | | |
|---|---|---|---|---|---|---|---|---|---|---|---|---|---|
| TOTALES | 94,874.20 | 62,741.75 | 2.29 | 0.05 | 31,372.97 | 0.12 | - | 757.02 | - | - | 0.00 | 0.00 | - |

ORGANISMO: D. P. O. S. S.

| | | Contribucion Patronal 6% | | | Aportes Personales 3 % | | | Aporte familiar A/Cargo 1,5% | | | Excedente de Cobranza | | |
|---|---|---|---|---|---|---|---|---|---|---|---|---|---|
| FECHA | TOTAL INGRESO | En Término | En Mora | Intereses | En Término | En Mora | Intereses | "En Término" | En Mora | Intereses | Ing. A Imputar | Aportes Pers. | 50% Ley 460 |
| 8-1-02 | - | - | - | - | - | - | - | - | - | - | - | - | |
| 11-1-02 | 115.35 | 76.90 | - | - | 38.45 | - | - | - | - | - | - | - | |
| 21-1-02 | - | - | - | - | - | - | - | - | - | - | - | - | |
| 31-1-02 | - | - | - | - | - | - | - | - | - | - | - | - | |
| 31-1-02 | - | - | - | - | - | - | - | - | - | - | - | - | |
| Enero | 115.35 | 76.90 | - | - | 38.45 | - | - | - | - | - | - | - | - |
| 6-2-02 | 15,561.88 | 10,285.28 | - | - | 5,142.65 | - | - | 133.95 | - | - | - | - | |
| 14-2-02 | 115.35 | 76.90 | - | - | 38.45 | - | - | - | - | - | - | - | |
| 21-2-02 | - | - | - | - | - | - | - | - | - | - | - | - | |
| 28-2-02 | - | - | - | - | - | - | - | - | - | - | - | - | |
| 28-2-02 | - | - | - | - | - | - | - | - | - | - | - | - | |
| Febrero | 15,677.23 | 10,362.18 | - | - | 5,181.10 | - | - | 133.95 | - | - | - | - | - |
| 7-3-02 | 10,248.89 | 10,119.53 | - | - | - | - | - | 129.36 | - | - | - | - | |
| 7-3-02 | 0.81 | 0.81 | - | - | - | - | - | - | - | - | - | - | |
| 7-3-02 | 5,059.00 | 76.14 | - | - | 4,982.86 | - | - | - | - | - | - | - | |
| 12-3-02 | 115.35 | - | - | - | 115.35 | - | - | - | - | - | - | - | |
| 21-3-02 | - | - | - | - | - | - | - | - | - | - | - | - | |
| 31-3-02 | - | - | - | - | - | - | - | - | - | - | - | - | |
| 31-3-02 | - | - | - | - | - | - | - | - | - | - | - | - | |
| Marzo | 15,424.05 | 10,196.48 | - | - | 5,098.21 | - | - | 129.36 | - | - | - | - | - |
| 15-4-02 | 115.35 | 76.90 | - | - | 38.45 | - | - | - | - | - | - | - | |
| 15-4-02 | 10,077.13 | 9,947.92 | - | - | - | - | - | 129.21 | - | - | - | - | |
| 15-4-02 | 5,577.00 | 402.11 | - | - | 5,174.89 | - | - | - | - | - | - | - | |
| 29-4-02 | - | - | - | - | - | - | - | - | - | - | - | - | |
| 30-4-02 | - | - | - | - | - | - | - | - | - | - | - | - | |
| 30-4-02 | - | - | - | - | - | - | - | - | - | - | - | - | |
| Abril | 15,769.48 | 10,426.93 | - | - | 5,213.34 | - | - | 129.21 | - | - | - | - | - |
| 16-5-02 | 115.35 | 76.78 | - | - | 38.45 | 0.12 | - | - | - | - | - | - | |
| 16-5-02 | 12,862.67 | 7,451.47 | - | - | 5,277.45 | - | - | 133.75 | - | - | - | - | |
| 16-5-02 | 3,103.44 | 3,103.44 | - | - | - | - | - | - | - | - | - | - | |
| 22-5-02 | - | - | - | - | - | - | - | - | - | - | - | - | |
| 31-5-02 | - | - | - | - | - | - | - | - | - | - | - | - | |
| 31-5-02 | - | - | - | - | - | - | - | - | - | - | - | - | |
| Mayo | 16,081.46 | 10,631.69 | - | - | 5,315.90 | 0.12 | - | 133.75 | - | - | - | - | - |
| 14-6-02 | 113.35 | 76.78 | 0.12 | - | 36.45 | - | - | - | - | - | - | - | |
| 18-6-02 | 4,105.00 | - | - | - | 4,105.00 | - | - | - | - | - | - | - | |
| 18-6-02 | 11,683.40 | 10,434.62 | - | - | 1,115.33 | - | - | 133.45 | - | - | - | - | |
| 24-6-02 | - | - | - | - | - | - | - | - | - | - | - | - | |
| 30-6-02 | - | - | - | - | - | - | - | - | - | - | - | - | |

Poder Legislativo Provincial
FOLIO 123

ORGANISMO: D. P. O. S. S.

| FECHA | TOTAL INGRESO | Contribucion Patronal 6% | | | Aportes Personales 3 % | | | Aporte familiar A/Cargo 1,5% | | | Excedente de Cobranza | | |
|---|---|---|---|---|---|---|---|---|---|---|---|---|---|
| | | En Término | En Mora | Intereses | En Término | En Mora | Intereses | "En Término" | En Mora | Intereses | Ing. A Imputar | Aportes Pers. | 50% Ley 460 |
| 30-6-02 | - | - | - | - | - | - | - | - | - | - | - | - | |
| **Junio** | **15,901.75** | **10,511.40** | **0.12** | **-** | **5,256.78** | **-** | **-** | **133.45** | **-** | **-** | **-** | **-** | **-** |
| 16-7-02 | 11,866.53 | 7,844.27 | 2.17 | 0.05 | 3,922.74 | - | - | 97.30 | - | - | 0.00 | - | |
| 16-7-02 | 3,923.00 | 2,615.00 | - | - | 1,308.00 | - | - | - | - | - | - | - | |
| 17-7-02 | 115.35 | 76.90 | - | - | 38.45 | - | - | - | - | - | - | 0.00 | |
| 22-7-02 | - | - | - | - | - | - | - | - | - | - | - | - | |
| 31-7-02 | - | 0.00 | - | - | 0.00 | - | - | - | - | - | - | - | |
| 31-7-02 | - | - | - | - | - | - | - | - | - | - | - | - | |
| **Julio** | **15,904.88** | **10,536.17** | **2.17** | **0.05** | **5,269.19** | **-** | **-** | **97.30** | **-** | **-** | **0.00** | **0.00** | **-** |
| | - | - | - | - | - | - | - | - | - | - | - | - | |
| | - | - | - | - | - | - | - | - | - | - | - | - | |
| | - | - | - | - | - | - | - | - | - | - | - | - | |
| | - | - | - | - | - | - | - | - | - | - | - | - | |
| | - | - | - | - | - | - | - | - | - | - | - | - | |
| | - | - | - | - | - | - | - | - | - | - | - | - | |
| | - | - | - | - | - | - | - | - | - | - | - | - | |
| **Agosto** | | | | | | | | | | | | | |
| | - | - | - | - | - | - | - | - | - | - | - | - | |
| | - | - | - | - | - | - | - | - | - | - | - | - | |
| | - | - | - | - | - | - | - | - | - | - | - | - | |
| | - | - | - | - | - | - | - | - | - | - | - | - | |
| | - | - | - | - | - | - | - | - | - | - | - | - | |
| | - | - | - | - | - | - | - | - | - | - | - | - | |
| | - | - | - | - | - | - | - | - | - | - | - | - | |
| | - | - | - | - | - | - | - | - | - | - | - | - | |
| | - | - | - | - | - | - | - | - | - | - | - | - | |
| | - | - | - | - | - | - | - | - | - | - | - | - | |
| | - | - | - | - | - | - | - | - | - | - | - | - | |
| | - | - | - | - | - | - | - | - | - | - | - | - | |
| | - | - | - | - | - | - | - | - | - | - | - | - | |
| | - | - | - | - | - | - | - | - | - | - | - | - | |
| | - | - | - | - | - | - | - | - | - | - | - | - | |
| | - | - | - | - | - | - | - | - | - | - | - | - | |
| | - | - | - | - | - | - | - | - | - | - | - | - | |
| | - | - | - | - | - | - | - | - | - | - | - | - | |
| | - | - | - | - | - | - | - | - | - | - | - | - | |
| | - | - | - | - | - | - | - | - | - | - | - | - | |
| | - | - | - | - | - | - | - | - | - | - | - | - | |
| | - | - | - | - | - | - | - | - | - | - | - | - | |
| | - | - | - | - | - | - | - | - | - | - | - | - | |
| | - | - | - | - | - | - | - | - | - | - | - | - | |

Poder Leg. Provincial FOLIO 424

APORTES Y CONTRIBUCIONES ASISTENCIALES

# INFORME DE SALDOS AL DIA: 31/07/2002

ORGANISMO: CONSEJO DE LA MAGISTRATURA

DEUDA NO REGULARIZADA POR CONVENIO DE PAGO

## Saldos no exigibles:

| Contribucion Patronal 6% | | |
|---|---|---|
| D | H | Saldo |
| $ 1,471.90 | $ 1,307.96 | $ 163.94 |

| Aportes Personales 1,5% | | |
|---|---|---|
| D | H | Saldo |
| $ - | $ - | $ - |

| Aportes Personales 3% | | |
|---|---|---|
| D | H | Saldo |
| $ 735.95 | $ 653.98 | 81.97 |

## Saldos en mora:

| Contr. Patronal 6% en Mora | | |
|---|---|---|
| D | H | Saldo |
| $ 406.29 | $ 406.29 | $ - |

| Aportes Personales 1,5% en Mora | | |
|---|---|---|
| D | H | Saldo |
| $ - | $ - | $ - |

| Aport. Personales 3% en Mora | | |
|---|---|---|
| D | H | Saldo |
| $ 203.14 | $ 203.14 | - |

| Intereses a cobrar s/Contr. Patronal 6% | | |
|---|---|---|
| D | H | Saldo |
| $ 1.37 | $ - | $ 1.37 |

| Intereses a cobrar s/Aporte Fliar. A/C 1,5% | | |
|---|---|---|
| D | H | Saldo |
| $ - | $ - | $ - |

| Intereses a cobrar s/Aport. Pers. 3% | | |
|---|---|---|
| D | H | Saldo |
| $ 0.68 | $ - | 0.68 |

## A favor del organismo por Pagos en exceso:

| Excedentes de Cobranza | | |
|---|---|---|
| D | H | Saldo |
| $ - | $ - | $ - |

**Saldo Total: $ 247.96**

Obs.: Los ingresos se verificaron en Tesorería.
Los devengamientos surgen de información suministrada por el organismo, sujeta a verificación.
Incluye saldos adeudados al ex - ISST del periodo 01-01-00 al 08-01-02 mas los importes devengados por IPAUSS desde dicha fecha
No se incluyen deudas que pudieren registrar al 31-12-99 sujetas a consolidaciòn por ley 460

C.P.N. Mario SANTANGELO
Jefe Depto. Fiscalización
I.P.A.U.S.S.



ORGANISMO: CONSEJO DE LA MAGISTRATURA

| Fecha | CONCEPTO | DATOS | | | | | | | | | | | | | | | |
|---|---|---|---|---|---|---|---|---|---|---|---|---|---|---|---|---|---|
| | | Remuneración Activos | Aporte por Fliar. a/c | Vto. | Saldo Capital No Vencido | | | Pase a Mora | | | Ingreso Imputado Aportes | | | Ingresos Fliar. A/C | | Patronal o Intereses | Total Ingresado |
| | | | | | 3% | 6.00% | 1.50% | 3% | 6.00% | 1.50% | En Término | En Mora | Periodo | En Término | En Mora | | |
| 08/01/2002 | Saldo de Inicio | 4,039.20 | - | 21/01/2002 | 121.17 | 242.35 | - | | | | | | | | | | - |
| 21/01/2002 | Vto. Deuda | | | | - | - | - | 121.17 | 242.35 | - | | | | | | | - |
| 24/01/2002 | Pagó en Pesos | | | | - | - | - | | | | | 80.78 | Dic-01 | | | 161.57 | 242.35 |
| 24/01/2002 | Pagó en Pesos | | | | - | - | - | | | | | 40.39 | SAC/01 | | | 80.78 | 121.17 |
| 31/01/2002 | Dev. Enero/02 | 2,732.40 | - | 21/02/2002 | 81.97 | 163.94 | - | | | | | | | | | | - |
| 21/02/2002 | Vto. Enero/02 | | | | - | - | - | 81.97 | 163.94 | - | | | | | | | - |
| 25/02/2002 | Pagó en Pesos | | | | - | - | - | | | | | 81.97 | Ene-02 | | | 163.94 | 245.91 |
| 28/02/2002 | Dev. Febrero/02 | 2,732.40 | - | 21/03/2002 | 81.97 | 163.94 | - | | | | | | | | | | - |
| 19/03/2002 | Pagó en Pesos | | | | - | - | - | | | | 81.97 | | Feb-02 | | | 163.94 | 245.91 |
| 21/03/2002 | Vto. Febrero/02 | | | | - | - | - | - | - | - | | | | | | | - |
| 31/03/2002 | Dev. Marzo/02 | 2,732.40 | - | 29/04/2002 | 81.97 | 163.94 | - | | | | | | | | | | - |
| 15/04/2002 | Pagó en Pesos | | | | - | - | - | | | | 81.97 | | Mar-02 | | | 163.94 | 245.91 |
| 29/04/2002 | Vto. Marzo/02 | | | | - | - | - | - | - | - | | | | | | | - |
| 30/04/2002 | Dev. Abril/02 | 2,732.40 | - | 22/05/2002 | 81.97 | 163.94 | - | | | | | | | | | | - |
| 16/05/2002 | Pagó en Pesos | | | | - | - | - | | | | 81.97 | | Abr-02 | | | 163.94 | 245.91 |
| 22/05/2002 | Vto. Abril/02 | | | | - | - | - | - | - | - | | | | | | | - |
| 31/05/2002 | Dev. Mayo/02 | 2,732.40 | - | 24/06/2002 | 81.97 | 163.94 | - | | | | | | | | | | - |
| 13/06/2002 | Pagó en Pesos | | | | - | - | - | | | | 81.97 | | May-02 | | | 163.94 | 245.91 |
| 24/06/2002 | Vto. Mayo/02 | | | | - | - | - | - | - | - | | | | | | | - |
| 30/06/2002 | Dev. Junio/02 | 4,098.60 | - | 22/07/2002 | 122.96 | 245.91 | - | | | | | | | | | | - |
| 15/07/2002 | Pagó en Pesos | | | | 40.99 | 81.97 | - | | | | 81.97 | | Jun-02 | | | 163.94 | 245.91 |
| 15/07/2002 | Pagó en Pesos | | | | 0.00 | - | - | | | | 40.99 | | Jun-02 | | | 81.97 | 122.96 |
| 22/07/2002 | Vto. Junio/02 | | | | - | - | - | 0.00 | - | - | | | | | | | - |
| 31/07/2002 | Dev. Julio/02 | 2,732.40 | - | 22/08/2002 | 81.97 | 163.94 | - | | | | | | | | | | - |
| | | | | | - | - | - | | | | | | | | | | - |
| | | | | | - | - | - | | | | | | | | | | - |

Dr. Mario SANTÁNGELO
Jefe Depto. Fiscalización
PAUSS

Poder Legislativo Provincial
FOLIO 426

DEVENGAMIENTOS DE
APORTES Y CONTRIBUCIONES

Poder Legislativo Provincial
427
FOLIO

## ORGANISMO: CONSEJO DE LA MAGISTRATURA

ACUMULADO DESDE EL 01/01/2000

| HASTA EL DIA | REMUNERACION | APORTES PERSONALES 3 % | CONTRIBUCION PATRONAL 6% | Aporte Fam. A/c 1,5% | TOTAL |
|---|---|---|---|---|---|
| 31/07/2002 | 20,493.00 | 614.78 | 1,229.55 | - | 1,844.33 |

DETALLE MENSUAL:

| FECHA | REMUNERACION | APORTES PERSONALES 3 % | CONTRIBUCION PATRONAL 6% | Aporte Fam. A/c 1,5% | TOTAL |
|---|---|---|---|---|---|
| | - | - | - | - | - |
| | - | - | - | - | - |
| | - | - | - | - | - |
| Ene-02 | 2,732.40 | 81.97 | 163.94 | - | 245.91 |
| | - | - | - | - | - |
| | - | - | - | - | - |
| Feb-02 | 2,732.40 | 81.97 | 163.94 | - | 245.91 |
| | - | - | - | - | - |
| | - | - | - | - | - |
| Mar-02 | 2,732.40 | 81.97 | 163.94 | - | 245.91 |
| | - | - | - | - | - |
| | - | - | - | - | - |
| Abr-02 | 2,732.40 | 81.97 | 163.94 | - | 245.91 |
| | - | - | - | - | - |
| | - | - | - | - | - |
| May-02 | 2,732.40 | 81.97 | 163.94 | - | 245.91 |
| | - | - | - | - | - |
| | - | - | - | - | - |
| Jun-02 | 4,098.60 | 122.96 | 245.91 | - | 368.87 |
| | - | - | - | - | - |
| | - | - | - | - | - |
| | - | - | - | - | - |
| Jul-02 | 2,732.40 | 81.97 | 163.94 | - | 245.91 |
| | - | - | - | - | - |
| | - | - | - | - | - |
| | - | - | - | - | - |
| | - | - | - | - | - |
| | - | - | - | - | - |
| | - | - | - | - | - |
| | - | - | - | - | - |
| | - | - | - | - | - |
| | - | - | - | - | - |
| | - | - | - | - | - |
| | - | - | - | - | - |
| | - | - | - | - | - |
| | - | - | - | - | - |
| | - | - | - | - | - |
| | - | - | - | - | - |
| | - | - | - | - | - |
| | - | - | - | - | - |
| | - | - | - | - | - |
| | - | - | - | - | - |
| | - | - | - | - | - |
| | - | - | - | - | - |
| | - | - | - | - | - |
| | - | - | - | - | - |
| | - | - | - | - | - |
| | - | - | - | - | - |
| | - | - | - | - | - |
| | - | - | - | - | - |
| | - | - | - | - | - |
| | - | - | - | - | - |
| | - | - | - | - | - |
| | - | - | - | - | - |
| | - | - | - | - | - |
| | - | - | - | - | - |
| | - | - | - | - | - |
| | - | - | - | - | - |
| | - | - | - | - | - |
| | - | - | - | - | - |
| | - | - | - | - | - |
| | - | - | - | - | - |
| | - | - | - | - | - |
| | - | - | - | - | - |
| | - | - | - | - | - |
| | - | - | - | - | - |
| | - | - | - | - | - |

Poder Legislativo Provincial
428
FOLIO

# LIQUIDACION DE INTERESES

## ORGANISMO: CONSEJO DE LA MAGISTRATURA

| MES | 6% | 3% | 1.5% | TOTAL |
|---|---|---|---|---|
| Ene-00 | - | - | - | - |
| Feb-00 | - | - | - | - |
| Mar-00 | - | - | - | - |
| Abr-00 | - | - | - | - |
| May-00 | - | - | - | - |
| Jun-00 | - | - | - | - |
| Jul-00 | - | - | - | - |
| Ago-00 | - | - | - | - |
| Sep-00 | - | - | - | - |
| Oct-00 | - | - | - | - |
| Nov-00 | - | - | - | - |
| Dic-00 | - | - | - | - |
| Sub-Total/00 | - | - | - | - |
| Ene-01 | - | - | - | - |
| Feb-01 | - | - | - | - |
| Mar-01 | - | - | - | - |
| Abr-01 | - | - | - | - |
| May-01 | - | - | - | - |
| Jun-01 | - | - | - | - |
| Jul-01 | - | - | - | - |
| Ago-01 | - | - | - | - |
| Sep-01 | - | - | - | - |
| Oct-01 | - | - | - | - |
| Nov-01 | - | - | - | - |
| Dic-01 | - | - | - | - |
| Sub-Total/01 | - | - | - | - |
| Ene-02 | 0.72 | 0.36 | - | 1.08 |
| Feb-02 | 0.65 | 0.32 | - | 0.97 |
| Mar-02 | - | - | - | - |
| Abr-02 | - | - | - | - |
| May-02 | - | - | - | - |
| Jun-02 | - | - | - | - |
| Jul-02 | - | - | - | - |
| Ago-02 | - | - | - | - |
| Sep-02 | - | - | - | - |
| Oct-02 | - | - | - | - |
| Nov-02 | - | - | - | - |
| Dic-02 | - | - | - | - |
| Sub-Total/02 | 1.37 | 0.68 | - | 2.05 |
| TOTAL | 1.37 | 0.68 | - | 2.05 |

| | | SALDO EN MORA | | | | | INTERES | INTERES | INTERES |
|---|---|---|---|---|---|---|---|---|---|
| DESDE | HASTA | 6% | 3% | 1.5% | DIAS | T.E.M. | S/ 6% | S/ 3 % | S/ 1,5 % |
| 22/01/2002 | ######## | 242.35 | 121.17 | | 3 | 1.16% | 0.72 | 0.36 | |
| 22/02/2002 | ######## | 163.94 | 81.97 | | 4 | 1.16% | 0.65 | 0.32 | |
| 23/07/2002 | ######## | | 0.00 | | 9 | | | | |

INFORME DE IMPUTACION DE PAGOS

| | | | | | | | | | | | | | |
|---|---|---|---|---|---|---|---|---|---|---|---|---|---|
| TOTALES | 1,961.94 | 901.67 | 406.29 | - | 450.84 | 203.14 | - | - | - | - | - | - | - |

ORGANISMO: CONSEJO DE LA MAGISTRATURA

| | | Contribucion Patronal 6% | | | Aportes Personales 3 % | | | Aporte familiar A/Cargo 1,5% | | | Excedente de Cobranza | | |
|---|---|---|---|---|---|---|---|---|---|---|---|---|---|
| FECHA | TOTAL INGRESO | En Término | En Mora | Intereses | En Término | En Mora | Intereses | "En Término" | En Mora | Intereses | Ing. A Imputar | Aportes Pers. | |
| 08-01-02 | - | - | - | - | - | - | - | - | - | - | - | - | |
| 21-01-02 | - | - | - | - | - | - | - | - | - | - | - | - | |
| 24-01-02 | 242.35 | - | 161.57 | - | - | 80.78 | - | - | - | - | - | - | |
| 24-01-02 | 121.17 | - | 80.78 | - | - | 40.39 | - | - | - | - | - | - | |
| 31-01-02 | - | - | - | - | - | - | - | - | - | - | - | - | |
| Enero | 363.52 | - | 242.35 | - | - | 121.17 | - | - | - | - | - | - | - |
| 21-02-02 | - | - | - | - | - | - | - | - | - | - | - | - | |
| 25-02-02 | 245.91 | - | 163.94 | - | - | 81.97 | - | - | - | - | - | - | |
| 28-02-02 | - | - | - | - | - | - | - | - | - | - | - | - | |
| Febrero | 245.91 | - | 163.94 | - | - | 81.97 | - | - | - | - | - | - | - |
| 19-03-02 | 245.91 | 163.94 | - | - | 81.97 | - | - | - | - | - | - | - | |
| 21-03-02 | - | - | - | - | - | - | - | - | - | - | - | - | |
| 31-03-02 | - | - | - | - | - | - | - | - | - | - | - | - | |
| Marzo | 245.91 | 163.94 | - | - | 81.97 | - | - | - | - | - | - | - | - |
| 15-04-02 | 245.91 | 163.94 | - | - | 81.97 | - | - | - | - | - | - | - | |
| 29-04-02 | - | - | - | - | - | - | - | - | - | - | - | - | |
| 30-04-02 | - | - | - | - | - | - | - | - | - | - | - | - | |
| Abril | 245.91 | 163.94 | - | - | 81.97 | - | - | - | - | - | - | - | - |
| 16-05-02 | 245.91 | 163.94 | - | - | 81.97 | - | - | - | - | - | - | - | |
| 22-05-02 | - | - | - | - | - | - | - | - | - | - | - | - | |
| 31-05-02 | - | - | - | - | - | - | - | - | - | - | - | - | |
| Mayo | 245.91 | 163.94 | - | - | 81.97 | - | - | - | - | - | - | - | - |
| 13-06-02 | 245.91 | 163.94 | - | - | 81.97 | - | - | - | - | - | - | - | |
| 24-06-02 | - | - | - | - | - | - | - | - | - | - | - | - | |
| 30-06-02 | - | - | - | - | - | - | - | - | - | - | - | - | |
| Junio | 245.91 | 163.94 | - | - | 81.97 | - | - | - | - | - | - | - | - |
| 15-07-02 | 245.91 | 163.94 | - | - | 81.97 | - | - | - | - | - | - | - | |
| 15-07-02 | 122.96 | 81.97 | - | - | 40.99 | - | - | - | - | - | - | - | |
| 22-07-02 | - | - | - | - | - | - | - | - | - | - | - | - | |
| 31-07-02 | - | - | - | - | - | - | - | - | - | - | - | - | |
| Julio | 368.87 | 245.91 | - | - | 122.96 | - | - | - | - | - | - | - | - |
| | - | - | - | - | - | - | - | - | - | - | - | - | |
| | - | - | - | - | - | - | - | - | - | - | - | - | |
| | - | - | - | - | - | - | - | - | - | - | - | - | |
| Agosto | - | | | | | | | | | | | | |
| | - | - | - | - | - | - | - | - | - | - | - | - | |
| | - | - | - | - | - | - | - | - | - | - | - | - | |
| | - | - | - | - | - | - | - | - | - | - | - | - | |

Poder Legislativo Provincial
FOLIO 429

## APORTES Y CONTRIBUCIONES ASISTENCIALES

# INFORME DE SALDOS AL DIA: 31/07/2002

**ORGANISMO: TRIBUNAL DE CUENTAS**

DEUDA NO REGULARIZADA POR CONVENIO DE PAGO

## Saldos no exigibles:

| Contribucion Patronal 6% | | |
|---|---|---|
| D | H | Saldo |
| $ 55,557.32 | $ 47,689.84 | $ 7,867.48 |

| Aportes Personales 1,5% | | |
|---|---|---|
| D | H | Saldo |
| $ 817.21 | $ 709.29 | $ 107.92 |

| Aportes Personales 3% | | |
|---|---|---|
| D | H | Saldo |
| $ 27,779.31 | $ 23,845.51 | 3,933.80 |

## Saldos en mora:

| Contr. Patronal 6% en Mora | | |
|---|---|---|
| D | H | Saldo |
| $ 0.00 | $ 0.00 | $ 0.00 |

| Aportes Personales 1,5% en Mora | | |
|---|---|---|
| D | H | Saldo |
| $ - | $ - | $ - |

| Aport. Personales 3% en Mora | | |
|---|---|---|
| D | H | Saldo |
| $ 0.00 | $ 0.00 | - |

| Intereses a cobrar s/Contr. Patronal 6% | | |
|---|---|---|
| D | H | Saldo |
| $ - | $ - | $ - |

| Intereses a cobrar s/Aporte Fliar. A/C 1,5% | | |
|---|---|---|
| D | H | Saldo |
| $ - | $ - | $ - |

| Intereses a cobrar s/Aport. Pers. 3% | | |
|---|---|---|
| D | H | Saldo |
| $ - | $ - | - |

## A favor del organismo por Pagos en exceso:

| Excedentes de Cobranza | | |
|---|---|---|
| D | H | Saldo |
| $ 48.60 | $ 48.60 | $ - |

**Saldo Total: $ 11,909.20**

Obs.: Los ingresos se verificaron en Tesorería.
Los devengamientos surgen de información suministrada por el organismo, sujeta a verificación.
Incluye importes devengados por IPAUSS desde 08/01/02
No se incluyen deudas que pudieren registrar al 31-12-99 sujetas a consolidaciòn por ley 460

C.P.N. Mario SANTÁNGELO
Jefe Depto. Fiscalización

Poder Legislativo
FOLIO 136

ORGANISMO: TRIBUNAL DE CUENTAS

| Fecha | CONCEPTO | DATOS | | | | | | | | | | | | | | |
|---|---|---|---|---|---|---|---|---|---|---|---|---|---|---|---|---|
| | | Remuneración Activos | Aporte por Fliar. a/c | Vto. | Saldo Capital No Vencido | | | Pase a Mora | | | Ingreso Imputado Aportes | | | Ingresos Fliar. A/C | | Patronal o Intereses | Total Ingresado |
| | | | | | 3% | 6.00% | 1.50% | 3% | 6.00% | 1.50% | En Término | En Mora | Período | En Término | En Mora | | |
| 08/01/2002 | Saldos de Inicio | - | - | 21/01/2002 | - | - | - | | | | | | | | | | - |
| 21/01/2002 | Vto. Deuda/01 | | | | - | - | - | - | - | - | | | | | | | - |
| 31/01/2002 | Dev. Enero/02 | 132,351.35 | 133.75 | 21/02/2002 | 3,970.64 | 7,941.08 | 133.75 | | | | | | | | | | - |
| 06/02/2002 | Pagó en Pesos | | | | - | - | - | | | | 3,970.64 | | Ene-02 | 133.75 | | 7,941.08 | 12,045.47 |
| 21/02/2002 | Vto. Enero/02 | | | | - | - | - | - | - | - | | | | | | | - |
| 28/02/2002 | Dev. Febrero/02 | 132,351.33 | 111.32 | 21/03/2002 | 3,970.64 | 7,941.07 | 111.32 | | | | | | | | | | - |
| 08/03/2002 | Pagó en Pesos | | | | 800.00 | 1,770.00 | 10.00 | | | | 3,170.64 | | Feb-02 | 101.32 | | 6,171.07 | 9,443.03 |
| 08/03/2002 | Pagó en Lecop | | | | - | - | - | | | | 800.00 | | Feb-02 | 10.00 | | 1,770.00 | 2,580.00 |
| 21/03/2002 | Vto. Febrero/02 | | | | - | - | - | - | - | - | | | | | | | - |
| 31/03/2002 | Dev. Marzo/02 | 131,938.21 | 111.32 | 29/04/2002 | 3,958.25 | 7,916.29 | 111.23 | | | | | | | | | | - |
| 10/04/2002 | Pagó en Pesos | | | | 990.00 | 1,980.00 | 28.00 | | | | 2,968.25 | | Mar-02 | 83.23 | | 5,936.29 | 8,987.77 |
| 10/04/2002 | Pagó en Lecop | | | | 0.00 | - | - | | | | 990.00 | | Mar-02 | 28.00 | | 1,980.00 | 2,998.00 |
| 29/04/2002 | Pagó en Pesos | | | | - | - | - | | | | 16.20 | | Abr-02 | | | 32.40 | 48.60 |
| 29/04/2002 | Vto. Marzo/02 | | | | - | - | - | - | - | - | | | | | | | - |
| 30/04/2002 | Dev. Abril/02 | 135,075.06 | 111.32 | 22/05/2002 | 4,036.16 | 8,072.10 | 111.32 | | | | | | | | | | - |
| 14/05/2002 | Pagó en Pesos | | | | 806.00 | 1,612.00 | 22.00 | | | | 3,230.16 | | Abr-02 | 89.32 | | 6,460.10 | 9,779.58 |
| 14/05/2002 | Pagó en Lecop | | | | 0.00 | - | - | | | | 806.00 | | Abr-02 | 22.00 | | 1,612.00 | 2,440.00 |
| 22/05/2002 | Vto. Abril/02 | | | | - | - | - | 0.00 | - | - | | | | | | | - |
| 31/05/2002 | Dev. Mayo/02 | 131,990.54 | 133.75 | 24/06/2002 | 3,959.82 | 7,919.42 | 133.75 | | | | | | | | | | - |
| 11/06/2002 | Pagó en Pesos | | | | 990.00 | 1,980.00 | 34.00 | | | | 2,969.82 | | May-02 | 99.75 | | 5,939.42 | 9,008.99 |
| 11/06/2002 | Pagó en Lecop | | | | - | 0.00 | - | | | | 990.00 | | May-02 | 34.00 | | 1,980.00 | 3,004.00 |
| 24/06/2002 | Vto. Mayo/02 | | | | - | - | - | - | 0.00 | - | | | | | | | - |
| 30/06/2002 | Dev. Junio/02 | 131,124.36 | 107.92 | 22/07/2002 | 3,933.80 | 7,867.48 | 107.92 | | | | | | | | | | - |
| 12/07/2002 | Pagó en Pesos | | | | 984.00 | 1,968.00 | 26.00 | | | | 2,949.80 | | Jun-02 | 81.92 | | 5,899.48 | 8,931.20 |
| 12/07/2002 | Pagó en Lecop | | | | - | 0.00 | - | | | | 984.00 | | Jun-02 | 26.00 | | 1,968.00 | 2,978.00 |
| 22/07/2002 | Vto. Junio/02 | | | | - | - | - | - | 0.00 | - | | | | | | | - |
| 31/07/2002 | Dev. Julio/02 | 131,124.37 | 107.92 | 22/08/2002 | 3,933.80 | 7,867.48 | 107.92 | | | | | | | | | | - |
| | | | | | - | - | - | | | | | | | | | | - |
| | | | | | - | - | - | | | | | | | | | | - |

Poder Legislativo
431
FOLIO

DEVENGAMIENTOS DE
APORTES Y CONTRIBUCIONES

ORGANISMO: TRIBUNAL DE CUENTAS

ACUMULADO DESDE EL 01/01/2000

| HASTA EL DIA | REMUNERACION | APORTES PERSONALES 3 % | CONTRIBUCION PATRONAL 6% | Aporte Fam. A/c 1,5% | TOTAL |
|---|---|---|---|---|---|
| 31/07/2002 | 925,955.22 | 27,779.31 | 55,557.32 | 817.21 | 84,153.84 |

DETALLE MENSUAL:

| FECHA | REMUNERACION | APORTES PERSONALES 3 % | CONTRIBUCION PATRONAL 6% | Aporte Fam. A/c 1,5% | TOTAL |
|---|---|---|---|---|---|
| | - | - | - | - | - |
| Ene-02 | 132,351.35 | 3,970.64 | 7,941.08 | 133.75 | 12,045.47 |
| | - | - | - | - | - |
| | - | - | - | - | - |
| Feb-02 | 132,351.33 | 3,970.64 | 7,941.07 | 111.32 | 12,023.03 |
| | - | - | - | - | - |
| | - | - | - | - | - |
| | - | - | - | - | - |
| Mar-02 | 131,938.21 | 3,958.25 | 7,916.29 | 111.23 | 11,985.77 |
| | - | - | - | - | - |
| | - | - | - | - | - |
| | - | - | - | - | - |
| | - | - | - | - | - |
| Abr-02 | 135,075.06 | 4,052.36 | 8,104.50 | 111.32 | 12,268.18 |
| | - | - | - | - | - |
| | - | - | - | - | - |
| | - | - | - | - | - |
| May-02 | 131,990.54 | 3,959.82 | 7,919.42 | 133.75 | 12,012.99 |
| | - | - | - | - | - |
| | - | - | - | - | - |
| | - | - | - | - | - |
| Jun-02 | 131,124.36 | 3,933.80 | 7,867.48 | 107.92 | 11,909.20 |
| | - | - | - | - | - |
| | - | - | - | - | - |
| | - | - | - | - | - |
| Jul-02 | 131,124.37 | 3,933.80 | 7,867.48 | 107.92 | 11,909.20 |
| | - | - | - | - | - |
| | - | - | - | - | - |
| | - | - | - | - | - |
| | - | - | - | - | - |
| | - | - | - | - | - |
| | - | - | - | - | - |
| | - | - | - | - | - |
| | - | - | - | - | - |
| | - | - | - | - | - |
| | - | - | - | - | - |
| | - | - | - | - | - |
| | - | - | - | - | - |
| | - | - | - | - | - |
| | - | - | - | - | - |
| | - | - | - | - | - |
| | - | - | - | - | - |
| | - | - | - | - | - |
| | - | - | - | - | - |
| | - | - | - | - | - |
| | - | - | - | - | - |
| | - | - | - | - | - |
| | - | - | - | - | - |
| | - | - | - | - | - |
| | - | - | - | - | - |
| | - | - | - | - | - |
| | - | - | - | - | - |
| | - | - | - | - | - |
| | - | - | - | - | - |
| | - | - | - | - | - |
| | - | - | - | - | - |
| | - | - | - | - | - |
| | - | - | - | - | - |
| | - | - | - | - | - |
| | - | - | - | - | - |
| | - | - | - | - | - |
| | - | - | - | - | - |
| | - | - | - | - | - |
| | - | - | - | - | - |
| | - | - | - | - | - |

Poder Legislativo Provincial
433
FOLIO

# LIQUIDACION DE INTERESES

**ORGANISMO: TRIBUNAL DE CUENTAS**

| MES | 6% | 3% | 1.5% | TOTAL |
|---|---|---|---|---|
| Ene-00 | - | - | - | - |
| Feb-00 | - | - | - | - |
| Mar-00 | - | - | - | - |
| Abr-00 | - | - | - | - |
| May-00 | - | - | - | - |
| Jun-00 | - | - | - | - |
| Jul-00 | - | - | - | - |
| Ago-00 | - | - | - | - |
| Sep-00 | - | - | - | - |
| Oct-00 | - | - | - | - |
| Nov-00 | - | - | - | - |
| Dic-00 | - | - | - | - |
| Sub-Total/00 | - | - | - | - |
| Ene-01 | - | - | - | - |
| Feb-01 | - | - | - | - |
| Mar-01 | - | - | - | - |
| Abr-01 | - | - | - | - |
| May-01 | - | - | - | - |
| Jun-01 | - | - | - | - |
| Jul-01 | - | - | - | - |
| Ago-01 | - | - | - | - |
| Sep-01 | - | - | - | - |
| Oct-01 | - | - | - | - |
| Nov-01 | - | - | - | - |
| Dic-01 | - | - | - | - |
| Sub-Total/01 | - | - | - | - |
| Ene-02 | - | - | - | - |
| Feb-02 | - | - | - | - |
| Mar-02 | - | - | - | - |
| Abr-02 | - | - | - | - |
| May-02 | - | - | - | - |
| Jun-02 | - | - | - | - |
| Jul-02 | - | - | - | - |
| Ago-02 | - | - | - | - |
| Sep-02 | - | - | - | - |
| Oct-02 | - | - | - | - |
| Nov-02 | - | - | - | - |
| Dic-02 | - | - | - | - |
| Sub-Total/02 | - | - | - | - |
| TOTAL | - | - | - | - |

| | | SALDO EN MORA | | | | | INTERES | INTERES | INTERES |
|---|---|---|---|---|---|---|---|---|---|
| DESDE | HASTA | 6% | 3% | 1.5% | DIAS | T.E.M. | S/ 6% | S/ 3 % | S/ 1,5 % |
| | | | | | | 1.16% | | | |
| | | | | | | 1.16% | | | |
| | | | | | | 1.16% | | | |
| | | | | | | 1.16% | | | |
| 23/05/2002 | ######## | | 0.00 | | 9 | 1.16% | | | |
| 01/06/2002 | ######## | | 0.00 | | 11 | | | | |
| 25/06/2002 | ######## | 0.00 | | | 6 | 1.16% | | | |
| 01/07/2002 | ######## | 0.00 | | | 12 | | | | |

| | | | | | | | | | |
|---|---|---|---|---|---|---|---|---|---|
| 23/07/2002 | ######## | 0.00 | | | 9 | 1.16% | | | |

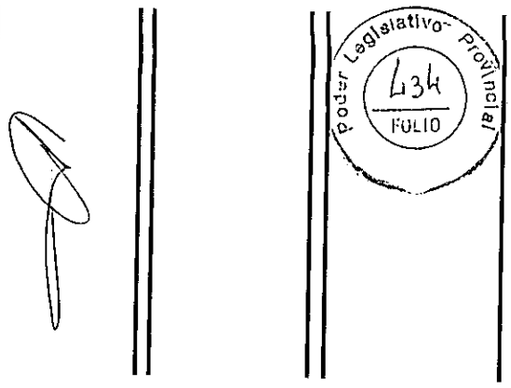

INFORME DE IMPUTACION DE PAGOS

| | | | | | | | | | | | | | |
|---|---|---|---|---|---|---|---|---|---|---|---|---|---|
| TOTALES | 72,244.64 | 47,689.84 | 0.00 | - | 23,845.51 | 0.00 | - | 709.29 | - | - | 32.40 | 16.20 | - |

ORGANISMO: TRIBUNAL DE CUENTAS

| | | Contribucion Patronal 6% | | | Aportes Personales 3 % | | | Aporte familiar A/Cargo 1,5% | | | Excedente de Cobranza | | |
|---|---|---|---|---|---|---|---|---|---|---|---|---|---|
| FECHA | TOTAL INGRESO | En Término | En Mora | Intereses | En Término | En Mora | Intereses | "En Término" | En Mora | Intereses | Ing. A Imputar | Aportes Pers. | |
| 08/01/2002 | - | - | - | - | - | - | - | - | - | - | - | - | |
| 21/01/2002 | - | - | - | - | - | - | - | - | - | - | - | - | |
| 31/01/2002 | - | - | - | - | - | - | - | - | - | - | - | - | |
| Enero | - | - | - | - | - | - | - | - | - | - | - | - | - |
| 06/02/2002 | 12,045.47 | 7,941.08 | - | - | 3,970.64 | - | - | 133.75 | - | - | - | - | |
| 21/02/2002 | - | - | - | - | - | - | - | - | - | - | - | - | |
| 28/02/2002 | - | - | - | - | - | - | - | - | - | - | - | - | |
| Febrero | 12,045.47 | 7,941.08 | - | - | 3,970.64 | - | - | 133.75 | - | - | - | - | - |
| 08/03/2002 | 9,443.03 | 6,171.07 | - | - | 3,170.64 | - | - | 101.32 | - | - | - | - | |
| 08/03/2002 | 2,580.00 | 1,770.00 | - | - | 800.00 | - | - | 10.00 | - | - | - | - | |
| 21/03/2002 | - | - | - | - | - | - | - | - | - | - | - | - | |
| 31/03/2002 | - | - | - | - | - | - | - | - | - | - | - | - | |
| Marzo | 12,023.03 | 7,941.07 | - | - | 3,970.64 | - | - | 111.32 | - | - | - | - | - |
| 10/04/2002 | 8,987.77 | 5,936.29 | - | - | 2,968.25 | - | - | 83.23 | - | - | - | - | |
| 10/04/2002 | 2,998.00 | 1,980.00 | - | - | 990.00 | - | - | 28.00 | - | - | - | - | |
| 29/04/2002 | 48.60 | - | - | - | 0.00 | - | - | - | - | - | 32.40 | 16.20 | |
| 29/04/2002 | - | - | - | - | - | - | - | - | - | - | - | - | |
| 30/04/2002 | - | 32.40 | - | - | 16.20 | - | - | - | - | - | - | - | |
| Abril | 12,034.37 | 7,948.69 | - | - | 3,974.45 | - | - | 111.23 | - | - | 32.40 | 16.20 | - |
| 14/05/2002 | 9,779.58 | 6,460.10 | - | - | 3,230.16 | - | - | 89.32 | - | - | - | - | |
| 14/05/2002 | 2,440.00 | 1,612.00 | - | - | 806.00 | - | - | 22.00 | - | - | - | - | |
| 22/05/2002 | - | - | - | - | - | - | - | - | - | - | - | - | |
| 31/05/2002 | - | - | - | - | - | - | - | - | - | - | - | - | |
| Mayo | 12,219.58 | 8,072.10 | - | - | 4,036.16 | - | - | 111.32 | - | - | - | - | - |
| 11/06/2002 | 9,008.99 | 5,939.42 | - | - | 2,969.82 | 0.00 | - | 99.75 | - | - | - | - | |
| 11/06/2002 | 3,004.00 | 1,980.00 | - | - | 990.00 | - | - | 34.00 | - | - | - | - | |
| 24/06/2002 | - | - | - | - | - | - | - | - | - | - | - | - | |
| 30/06/2002 | - | - | - | - | - | - | - | - | - | - | - | - | |
| Junio | 12,012.99 | 7,919.42 | - | - | 3,959.82 | 0.00 | - | 133.75 | - | - | - | - | - |
| 12/07/2002 | 8,931.20 | 5,899.48 | 0.00 | - | 2,949.80 | - | - | 81.92 | - | - | - | - | |
| 12/07/2002 | 2,978.00 | 1,968.00 | - | - | 984.00 | - | - | 26.00 | - | - | - | - | |
| 22/07/2002 | - | - | - | - | - | - | - | - | - | - | - | - | |
| 31/07/2002 | - | - | - | - | - | - | - | - | - | - | - | - | |
| Julio | 11,909.20 | 7,867.48 | 0.00 | - | 3,933.80 | - | - | 107.92 | - | - | - | - | - |
| | - | - | - | - | - | - | - | - | - | - | - | - | |
| | - | - | - | - | - | - | - | - | - | - | - | - | |
| | - | - | - | - | - | - | - | - | - | - | - | - | |
| | - | - | - | - | - | - | - | - | - | - | - | - | |
| Agosto | - | - | - | - | - | - | - | - | - | - | - | - | - |

Poder Legislativo Provincial
435
FOLIO

## APORTES Y CONTRIBUCIONES ASISTENCIALES

# INFORME DE SALDOS AL DIA: 31/07/2002

**ORGANISMO:** FISCALIA DE ESTADO

DEUDA NO REGULARIZADA POR CONVENIO DE PAGO

### Saldos no exigibles:

| Contribucion Patronal 6% | | |
|---|---|---|
| D | H | Saldo |
| $ 7,526.64 | $ 7,189.04 | $ 337.60 |

| Aportes Personales 1,5% | | |
|---|---|---|
| D | H | Saldo |
| $ - | $ - | $ - |

| Aportes Personales 3% | | |
|---|---|---|
| D | H | Saldo |
| $ 3,763.30 | $ 3,594.49 | 168.81 |

### Saldos en mora:

| Contr. Patronal 6% en Mora | | |
|---|---|---|
| D | H | Saldo |
| $ 1,017.55 | $ 1,017.55 | $ - |

| Aportes Personales 1,5% en Mora | | |
|---|---|---|
| D | H | Saldo |
| $ 0.00 | $ - | $ 0.00 |

| Aport. Personales 3% en Mora | | |
|---|---|---|
| D | H | Saldo |
| $ 508.77 | $ 508.77 | - |

| Intereses a cobrar s/Contr. Patronal 6% | | |
|---|---|---|
| D | H | Saldo |
| $ 62.24 | $ 62.24 | $ - |

| Intereses a cobrar s/Aporte Fliar. A/C 1,5% | | |
|---|---|---|
| D | H | Saldo |
| $ - | $ - | $ - |

| Intereses a cobrar s/Aport. Pers. 3% | | |
|---|---|---|
| D | H | Saldo |
| $ 30.94 | $ 30.94 | - |

### A favor del organismo por Pagos en exceso:

| Excedentes de Cobranza | | |
|---|---|---|
| D | H | Saldo |
| $ - | $ - | $ - |

**Saldo Total: $ 506.41**

Obs.: Los ingresos se verificaron en Tesorería.
Los devengamientos surgen de información suministrada por el organismo, sujeta a verificación.
Incluye saldos adeudados al ex - ISST del periodo 01-01-00 al 08-01-02 mas los importes devengados por IPAUSS desde dicha fecha
No se incluyen deudas que pudieren registrar al 31-12-99 sujetas a consolidaciòn por ley 460

C.P.N. Mario SANTÁNGELO
Jefe Depto. Fiscalización
I.P.A.U.S.S.

Poder Legislativo Provincial FOLIO 436

ORGANISMO: FISCALIA DE ESTADO

| Fecha | CONCEPTO | DATOS | | | | | | | | | | | | | | | |
|---|---|---|---|---|---|---|---|---|---|---|---|---|---|---|---|---|---|
| | | Remuneración Activos | Aporte por Fliar. a/c | Vto. | Saldo Capital No Vencido | | | Pase a Mora | | | Ingreso Imputado Aportes | | | Ingresos Fliar. A/C | | Patronal o Intereses | Total Ingresado |
| | | | | | 3% | 6.00% | 1.50% | 3% | 6.00% | 1.50% | En Término | En Mora | Periodo | En Término | En Mora | | |
| 08/01/2002 | Saldo de Inicio | 31,342.13 | - | 21/01/2002 | 940.25 | 1,880.54 | 0 | | | | | | | | | | - |
| 21/01/2002 | Pagó en Pesos | | | | 0 | 0 | 0 | | | | 940.25 | | Dic-01 | | | 1,880.54 | 2,820.79 |
| 21/01/2002 | Vto. Deuda | | | | 0 | 0 | 0 | - | - | - | | | | | | | - |
| 31/01/2002 | Dev. Enero/02 | 19,081.90 | - | 21/02/2002 | 572.44 | 1,144.91 | 0 | | | | | | | | | | - |
| 08/02/2002 | Pagó en Pesos | | | | 0 | 0 | 0 | | | | 572.44 | | Ene-02 | | | 1,144.91 | 1,717.35 |
| 21/02/2002 | Vto. Enero/02 | | | | 0 | 0 | 0 | - | - | - | | | | | | | - |
| 28/02/2002 | Dev. Febrero/02 | 21,760.40 | - | 21/03/2002 | 652.80 | 1,305.62 | 0 | | | | | | | | | | - |
| 19/03/2002 | Pagó en Lecop | | | | 489.80 | 978.62 | 0 | | | | 163.00 | | Feb-02 | | | 327.00 | 490.00 |
| 19/03/2002 | Pagó en Pesos | | | | 0 | 0 | 0 | | | | 489.80 | | Feb-02 | | | 978.62 | 1,468.42 |
| 21/03/2002 | Vto. Febrero/02 | | | | 0 | 0 | 0 | - | - | - | | | | | | | - |
| 31/03/2002 | Dev. Marzo/02 | 18,964.20 | - | 29/04/2002 | 568.93 | 1,137.85 | 0 | | | | | | | | | | - |
| 19/04/2002 | Pagó en Pesos | | | | 142.00 | 288.00 | 0 | | | | 426.93 | | Mar-02 | | | 849.85 | 1,276.78 |
| 19/04/2002 | Pagó en Lecop | | | | 0 | 0 | 0 | | | | 142.00 | | Mar-02 | | | 288.00 | 430.00 |
| 29/04/2002 | Vto. Marzo/02 | | | | 0 | 0 | 0 | - | - | - | | | | | | | - |
| 30/04/2002 | Dev. Abril/02 | 4,951.37 | - | 22/05/2002 | 148.55 | 297.08 | 0 | | | | | | | | | | - |
| 22/05/2002 | Vto. Abril/02 | | | | 0 | 0 | 0 | 148.55 | 297.08 | - | | | | | | | - |
| 24/05/2002 | Pagó en Pesos | | | | 0 | 0 | 0 | | | | | 148.55 | Abr-02 | | | 207.08 | 355.63 |
| 24/05/2002 | Pagó en Lecop | | | | 0 | 0 | 0 | | | | | | Abr-02 | | | 90.00 | 90.00 |
| 31/05/2002 | Dev. Mayo/02 | 6,083.06 | - | 24/06/2002 | 182.49 | 364.97 | 0 | | | | | | | | | | - |
| 31/05/2002 | Retro SAC Cta 1 nota 324/02 | 1,968.75 | | | 182.49 | 364.97 | 0 | | | | | | | | | | - |
| 31/05/2002 | Retro SAC Cta 2 nota 324/02 | 2,437.50 | | | 182.49 | 364.97 | 0 | | | | | | | | | | - |
| 31/05/2002 | Retro SAC Cta 3 nota 324/02 | 2,437.50 | | | 182.49 | 364.97 | 0 | | | | | | | | | | - |
| 31/05/2002 | Retro SAC Cta 4 nota 324/02 | 2,437.50 | | | 182.49 | 364.97 | 0 | | | | | | | | | | - |
| 31/05/2002 | Retro SAC Cta 5 nota 324/02 | 2,725.00 | | | 182.49 | 364.97 | 0 | | | | | | | | | | - |
| 06/06/2002 | Pagó en Pesos | | | | 182.49 | 364.97 | 0 | | | | | 81.76 | SAC-5 | | | 170.88 | 252.64 |
| 06/06/2002 | Pagó en Pesos | | | | 182.49 | 364.97 | 0 | | | | | 73.13 | SAC-4 | | | 159.43 | 232.56 |
| 06/06/2002 | Pagó en Pesos | | | | 182.49 | 364.97 | 0 | | | | | 73.13 | SAC-3 | | | 166.02 | 239.15 |
| 06/06/2002 | Pagó en Pesos | | | | 182.49 | 364.97 | 0 | | | | | 73.13 | SAC-2 | | | 172.60 | 245.73 |
| 06/06/2002 | Pagó en Pesos | | | | 182.49 | 364.97 | 0 | | | | | 59.07 | SAC-1 | | | 144.72 | 203.79 |
| 20/06/2002 | Pagó en Pesos | | | | 159.80 | 319.59 | 0 | | | | 22.69 | | SAC-6 | | | 45.38 | 68.07 |
| 20/06/2002 | Pagó en Lecop | | | | 114.80 | 224.59 | 0 | | | | 45.00 | | May-02 | | | 95.00 | 140.00 |
| 20/06/2002 | Pagó en Pesos | | | | 0 | 0 | 0 | | | | 114.80 | | May-02 | | | 224.59 | 339.39 |
| 24/06/2002 | Vto. Mayo/02 | | | | 0 | 0 | 0 | - | - | - | | | | | | | - |
| 30/06/2002 | Dev. Junio/02 | 5,626.82 | - | 22/07/2002 | 168.81 | 337.60 | 0 | | | | | | | | | | - |
| 15/07/2002 | Pagó en Pesos | | | | 42.00 | 84.00 | 0 | | | | 126.81 | | Jun-02 | | | 253.60 | 380.41 |
| 15/07/2002 | Pagó en Lecop | | | | 0 | 0 | 0.00 | | | | 42.00 | | Jun-02 | | | 84.00 | 126.00 |
| 22/07/2002 | Vto. Junio/02 | | | | 0 | 0 | 0 | - | - | 0.00 | | | | | | | - |
| 31/07/2002 | Dev. Julio/02 | 5,626.63 | - | 22/08/2002 | 168.81 | 337.60 | 0 | | | | | | | | | | - |
| | | | | | 0 | 0 | 0 | | | | | | | | | | - |
| | | | | | 0 | 0 | 0 | | | | | | | | | | - |

Poder Legislativo Provincial
FOLIO 137

DEVENGAMIENTOS DE
APORTES Y CONTRIBUCIONES

Poder Legislativo Provincial
438
FOLIO

ORGANISMO: FISCALIA DE ESTADO

ACUMULADO DESDE EL 01/01/2000

| HASTA EL DIA | REMUNERACION | APORTES PERSONALES 3 % | CONTRIBUCION PATRONAL 6% | Aporte Fam. A/c 1,5% | TOTAL |
|---|---|---|---|---|---|
| 31/07/2002 | 94,100.63 | 2,823.05 | 5,646.10 | - | 8,469.15 |

DETALLE MENSUAL:

| FECHA | REMUNERACION | APORTES PERSONALES 3 % | CONTRIBUCION PATRONAL 6% | Aporte Fam. A/c 1,5% | TOTAL |
|---|---|---|---|---|---|
| | - | - | - | - | - |
| | - | - | - | - | - |
| Ene-02 | 19,081.90 | [redacted] | [redacted] | [redacted] | 1,717.35 |
| | - | - | - | - | - |
| | - | - | - | - | - |
| Feb-02 | 21,760.40 | [redacted] | [redacted] | [redacted] | 1,958.42 |
| | - | - | - | - | - |
| | - | - | - | - | - |
| | - | - | - | - | - |
| Mar-02 | 18,964.20 | [redacted] | [redacted] | [redacted] | 1,706.78 |
| | - | - | - | - | - |
| | - | - | - | - | - |
| | - | - | - | - | - |
| Abr-02 | 4,951.37 | [redacted] | [redacted] | [redacted] | 445.63 |
| | - | - | - | - | - |
| | - | - | - | - | - |
| | - | - | - | - | - |
| 31/05/2002 | 6,083.06 | 182.49 | 364.97 | - | 547.46 |
| 31/05/2002 | 1,968.75 | 59.07 | 118.14 | - | 177.21 |
| 31/05/2002 | 2,437.50 | 73.13 | 146.27 | - | 219.40 |
| 31/05/2002 | 2,437.50 | 73.13 | 146.27 | - | 219.40 |
| 31/05/2002 | 2,437.50 | 73.13 | 146.27 | - | 219.40 |
| 31/05/2002 | 2,725.00 | 81.76 | 163.52 | - | 245.28 |
| May-02 | 18,089.31 | [redacted] | [redacted] | [redacted] | 1,628.15 |
| | - | - | - | - | - |
| | - | - | - | - | - |
| | - | - | - | - | - |
| | - | - | - | - | - |
| | - | - | - | - | - |
| | - | - | - | - | - |
| | - | - | - | - | - |
| | - | - | - | - | - |
| | - | - | - | - | - |
| Jun-02 | 5,626.82 | [redacted] | [redacted] | [redacted] | 506.41 |
| | - | - | - | - | - |
| | - | - | - | - | - |
| | - | - | - | - | - |
| Jul-02 | 5,626.63 | [redacted] | [redacted] | [redacted] | 506.41 |
| | - | - | - | - | - |
| | - | - | - | - | - |
| | - | - | - | - | - |
| | - | [redacted] | [redacted] | [redacted] | - |
| | - | - | - | - | - |
| | - | - | - | - | - |
| | - | - | - | - | - |
| | - | - | - | - | - |
| | - | - | - | - | - |
| | - | - | - | - | - |
| | - | - | - | - | - |
| | - | - | - | - | - |
| | - | - | - | - | - |
| | - | - | - | - | - |
| | - | - | - | - | - |
| | - | - | - | - | - |
| | - | - | - | - | - |
| | - | - | - | - | - |
| | - | - | - | - | - |
| | - | - | - | - | - |
| | - | - | - | - | - |
| | - | - | - | - | - |
| | - | - | - | - | - |
| | - | - | - | - | - |
| | - | - | - | - | - |
| | - | - | - | - | - |
| | - | - | - | - | - |
| | - | - | - | - | - |
| | - | - | - | - | - |
| | - | - | - | - | - |
| | - | - | - | - | - |

Poder Legislativo Provincial
439
FOLIO

# LIQUIDACION DE INTERESES

## ORGANISMO: FISCALIA DE ESTADO

| MES | 6% | 3% | 1.5% | TOTAL |
|---|---|---|---|---|
| Ene-00 | - | - | - | - |
| Feb-00 | - | - | - | - |
| Mar-00 | - | - | - | - |
| Abr-00 | - | - | - | - |
| May-00 | - | - | - | - |
| Jun-00 | - | - | - | - |
| Jul-00 | - | - | - | - |
| Ago-00 | - | - | - | - |
| Sep-00 | - | - | - | - |
| Oct-00 | - | - | - | - |
| Nov-00 | - | - | - | - |
| Dic-00 | - | - | - | - |
| Sub-Total/00 | - | - | - | - |
| Ene-01 | - | - | - | - |
| Feb-01 | - | - | - | - |
| Mar-01 | - | - | - | - |
| Abr-01 | - | - | - | - |
| May-01 | - | - | - | - |
| Jun-01 | - | - | - | - |
| Jul-01 | - | - | - | - |
| Ago-01 | - | - | - | - |
| Sep-01 | - | - | - | - |
| Oct-01 | - | - | - | - |
| Nov-01 | - | - | - | - |
| Dic-01 | - | - | - | - |
| Sub-Total/01 | - | - | - | - |
| Ene-02 | - | - | - | - |
| Feb-02 | - | - | - | - |
| Mar-02 | - | - | - | - |
| Abr-02 | - | - | - | - |
| May-02 | 62.24 | 30.94 | - | 93.18 |
| Jun-02 | - | - | - | - |
| Jul-02 | - | - | - | - |
| Ago-02 | - | - | - | - |
| Sep-02 | - | - | - | - |
| Oct-02 | - | - | - | - |
| Nov-02 | - | - | - | - |
| Dic-02 | - | - | - | - |
| Sub-Total/02 | **62.24** | **30.94** | **-** | **93.18** |
| TOTAL | **62.24** | **30.94** | **-** | **93.18** |

| | | SALDO EN MORA | | | | | INTERES | INTERES | INTERES |
|---|---|---|---|---|---|---|---|---|---|
| DESDE | HASTA | 6% | 3% | 1.5% | DIAS | T.E.M. | S/ 6% | S/ 3 % | S/ 1,5 % |
| 22/05/2002 | ######## | 297.08 | 148.55 | | 3 | 3.00% | 0.59 | 0.29 | |
| 31/05/2002 | ######## | 118.14 | 59.07 | | 150 | 3.00% | 17.60 | 8.80 | |
| 31/05/2002 | ######## | 146.27 | 73.13 | | 120 | 3.00% | 17.40 | 8.60 | |
| 31/05/2002 | ######## | 146.27 | 73.13 | | 90 | 3.00% | 13.00 | 6.50 | |
| 31/05/2002 | ######## | 146.27 | 73.13 | | 60 | 3.00% | 8.76 | 4.35 | |
| 31/05/2002 | ######## | 163.52 | 81.76 | | 30 | 3.00% | 4.89 | 2.40 | |

INFORME DE IMPUTACION DE PAGOS

| | | | | | | | | | | | | | |
|---|---|---|---|---|---|---|---|---|---|---|---|---|---|
| TOTALES | 10,876.71 | 6,171.49 | 1,017.55 | 62.24 | 3,085.72 | 508.77 | 30.94 | (0.00) | - | - | - | - | - |

ORGANISMO: FISCALIA DE ESTADO

| | | Contribucion Patronal 6% | | | Aportes Personales 3 % | | | Aporte familiar A/Cargo 1,5% | | | Excedente de Cobranza | | |
|---|---|---|---|---|---|---|---|---|---|---|---|---|---|
| FECHA | TOTAL INGRESO | En Término | En Mora | Intereses | En Término | En Mora | Intereses | "En Término" | En Mora | Intereses | Ing. A Imputar | Aportes Pers. | |
| 8-1-02 | - | - | - | - | - | - | - | - | - | - | - | - | |
| 21-1-02 | 2,820.79 | 1,880.54 | - | - | 940.25 | - | - | - | - | - | - | - | |
| 21-1-02 | - | - | - | - | - | - | - | - | - | - | - | - | |
| 31-1-02 | - | - | - | - | - | - | - | - | - | - | - | - | |
| **Enero** | **2,820.79** | **1,880.54** | - | - | **940.25** | - | - | - | - | - | - | - | - |
| 8-2-02 | 1,717.35 | 1,144.91 | - | - | 572.44 | - | - | - | - | - | - | - | |
| 21-2-02 | - | - | - | - | - | - | - | - | - | - | - | - | |
| 28-2-02 | - | - | - | - | - | - | - | - | - | - | - | - | |
| **Febrero** | **1,717.35** | **1,144.91** | - | - | **572.44** | - | - | - | - | - | - | - | - |
| 19-3-02 | 490.00 | 327.00 | - | - | 163.00 | - | - | - | - | - | - | - | |
| 19-3-02 | 1,468.42 | 978.62 | - | - | 489.80 | - | - | - | - | - | - | - | |
| 21-3-02 | - | - | - | - | - | - | - | - | - | - | - | - | |
| 31-3-02 | - | - | - | - | - | - | - | - | - | - | - | - | |
| **Marzo** | **1,958.42** | **1,305.62** | - | - | **652.80** | - | - | - | - | - | - | - | - |
| 19-4-02 | 1,276.78 | 849.85 | - | - | 426.93 | - | - | - | - | - | - | - | |
| 19-4-02 | 430.00 | 288.00 | - | - | 142.00 | - | - | - | - | - | - | - | |
| 29-4-02 | - | - | - | - | - | - | - | - | - | - | - | - | |
| 30-4-02 | - | - | - | - | - | - | - | - | - | - | - | - | |
| **Abril** | **1,706.78** | **1,137.85** | - | - | **568.93** | - | - | - | - | - | - | - | - |
| 22-5-02 | - | - | - | - | - | - | - | - | - | - | - | - | |
| 24-5-02 | 355.63 | - | 206.20 | 0.59 | - | 148.55 | 0.29 | - | - | - | - | - | |
| 24-5-02 | 90.00 | - | 90.00 | - | - | (0.00) | - | - | - | - | - | - | |
| 31-5-02 | - | - | - | - | - | - | - | - | - | - | - | - | |
| 31-5-02 | - | - | - | - | - | - | - | - | - | - | - | - | |
| 31-5-02 | - | - | - | - | - | - | - | - | - | - | - | - | |
| 31-5-02 | - | - | - | - | - | - | - | - | - | - | - | - | |
| 31-5-02 | - | - | - | - | - | - | - | - | - | - | - | - | |
| 31-5-02 | - | - | - | - | - | - | - | - | - | - | - | - | |
| **Mayo** | **445.63** | - | **296.20** | **0.59** | - | **148.55** | **0.29** | - | - | - | - | - | - |
| 6-6-02 | 252.64 | - | 78.58 | 61.65 | - | 81.76 | 30.65 | - | - | - | - | - | |
| 6-6-02 | 232.56 | - | 159.43 | - | - | 73.13 | - | - | - | - | - | - | |
| 6-6-02 | 239.15 | - | 166.02 | - | - | 73.13 | - | - | - | - | - | - | |
| 6-6-02 | 245.73 | - | 172.60 | - | - | 73.13 | - | - | - | - | - | - | |
| 6-6-02 | 203.79 | - | 144.72 | - | - | 59.07 | - | - | - | - | - | - | |
| 20-6-02 | 68.07 | 45.38 | - | - | 22.69 | (0.00) | - | - | - | - | - | - | |
| 20-6-02 | 140.00 | 95.00 | - | - | 45.00 | 0.00 | - | - | - | - | - | - | |
| 20-6-02 | 339.39 | 224.59 | - | - | 114.80 | - | - | - | - | - | - | - | |
| 24-6-02 | - | - | - | - | - | - | - | - | - | - | - | - | |
| 30-6-02 | - | - | - | - | - | - | - | - | - | - | - | - | |

Poder Legislativo Provincial
FOLIO 0111

ORGANISMO: FISCALIA DE ESTADO

| FECHA | TOTAL INGRESO | Contribucion Patronal 6% | | | Aportes Personales 3 % | | | Aporte familiar A/Cargo 1,5% | | | Excedente de Cobranza | | |
|---|---|---|---|---|---|---|---|---|---|---|---|---|---|
| | | En Término | En Mora | Intereses | En Término | En Mora | Intereses | "En Término" | En Mora | Intereses | Ing. A Imputar | Aportes Pers. | |
| Junio | 1,721.33 | 364.97 | 721.35 | 61.65 | 182.49 | 360.22 | 30.65 | - | - | - | - | - | - |
| 15-7-02 | 380.41 | 253.60 | - | - | 126.81 | - | - | - | - | - | - | - | |
| 15-7-02 | 126.00 | 84.00 | - | - | 42.00 | - | - | (0.00) | - | - | - | - | |
| 22-7-02 | - | - | - | - | - | - | - | - | - | - | - | - | |
| 31-7-02 | - | - | - | - | - | - | - | - | - | - | - | - | |
| Julio | 506.41 | 337.60 | - | - | 168.81 | - | - | (0.00) | - | - | - | - | - |
| | - | - | - | - | - | - | - | - | - | - | - | - | |
| | - | - | - | - | - | - | - | - | - | - | - | - | |
| | - | - | - | - | - | - | - | - | - | - | - | - | |
| | - | - | - | - | - | - | - | - | - | - | - | - | |
| Agosto | - | | | | | | | | | | | | |
| | - | - | - | - | - | - | - | - | - | - | - | - | |
| | - | - | - | - | - | - | - | - | - | - | - | - | |
| | - | - | - | - | - | - | - | - | - | - | - | - | |
| | - | - | - | - | - | - | - | - | - | - | - | - | |
| | - | - | - | - | - | - | - | - | - | - | - | - | |
| | - | - | - | - | - | - | - | - | - | - | - | - | |
| | - | - | - | - | - | - | - | - | - | - | - | - | |
| | - | - | - | - | - | - | - | - | - | - | - | - | |
| | - | - | - | - | - | - | - | - | - | - | - | - | |
| | - | - | - | - | - | - | - | - | - | - | - | - | |
| | - | - | - | - | - | - | - | - | - | - | - | - | |
| | - | - | - | - | - | - | - | - | - | - | - | - | |
| | - | - | - | - | - | - | - | - | - | - | - | - | |
| | - | - | - | - | - | - | - | - | - | - | - | - | |
| | - | - | - | - | - | - | - | - | - | - | - | - | |
| | - | - | - | - | - | - | - | - | - | - | - | - | |
| | - | - | - | - | - | - | - | - | - | - | - | - | |
| | - | - | - | - | - | - | - | - | - | - | - | - | |
| | - | - | - | - | - | - | - | - | - | - | - | - | |
| | - | - | - | - | - | - | - | - | - | - | - | - | |
| | - | - | - | - | - | - | - | - | - | - | - | - | |
| | - | - | - | - | - | - | - | - | - | - | - | - | |
| | - | - | - | - | - | - | - | - | - | - | - | - | |
| | - | - | - | - | - | - | - | - | - | - | - | - | |
| | - | - | - | - | - | - | - | - | - | - | - | - | |
| | - | - | - | - | - | - | - | - | - | - | - | - | |
| | - | - | - | - | - | - | - | - | - | - | - | - | |
| | - | - | - | - | - | - | - | - | - | - | - | - | |
| | - | - | - | - | - | - | - | - | - | - | - | - | |
| | - | - | - | - | - | - | - | - | - | - | - | - | |

Poder Legislativo Provincial
FOLIO 441

APORTES Y CONTRIBUCIONES ASISTENCIALES

# INFORME DE SALDOS AL DIA: 31/07/2002

ORGANISMO: SUPERIOR TRIBUNAL DE JUSTICIA

DEUDA NO REGULARIZADA POR CONVENIO DE PAGO

## Saldos no exigibles:

| Contribucion Patronal 6% | | |
|---|---|---|
| D | H | Saldo |
| $ 127,668.23 | $ 112,198.18 | $ 15,470.05 |

| Aportes Personales 1,5% | | |
|---|---|---|
| D | H | Saldo |
| $ 799.93 | $ 686.32 | $ 113.61 |

| Aportes Personales 3% | | |
|---|---|---|
| D | H | Saldo |
| $ 63,834.36 | $ 56,099.29 | 7,735.07 |

## Saldos en mora:

| Contr. Patronal 6% en Mora | | |
|---|---|---|
| D | H | Saldo |
| $ - | $ - | $ - |

| Aportes Personales 1,5% en Mora | | |
|---|---|---|
| D | H | Saldo |
| $ 0.00 | $ - | $ 0.00 |

| Aport. Personales 3% en Mora | | |
|---|---|---|
| D | H | Saldo |
| $ - | $ - | - |

| Intereses a cobrar s/Contr. Patronal 6% | | |
|---|---|---|
| D | H | Saldo |
| $ - | $ - | $ - |

| Intereses a cobrar s/Aporte Fliar. A/C 1,5% | | |
|---|---|---|
| D | H | Saldo |
| $ - | $ - | $ - |

| Intereses a cobrar s/Aport. Pers. 3% | | |
|---|---|---|
| D | H | Saldo |
| $ - | $ - | - |

## A favor del organismo por Pagos en exceso:

| Excedentes de Cobranza | | |
|---|---|---|
| D | H | Saldo |
| $ 0.00 | $ 0.00 | $ - |

**Saldo Total: $ 23,318.73**

Obs.: Los ingresos se verificaron en Tesorería.
Los devengamientos surgen de información suministrada por el organismo, sujeta a verificación.
Se incluye saldos adeudados al ex - ISST al 08-01-02 mas los importes devengados por IPAUSS desde dicha fecha

C.P.N. María SANTÁNGELO
Jefe Depto. Fiscalización
I.P.A.U.S.S.

Poder Legislativo Provincial
FOLIO 442

ORGANISMO: SUPERIOR TRIBUNAL DE JUSTICIA

| Fecha | CONCEPTO | DATOS | | | | | | | | | | | | | | | |
|---|---|---|---|---|---|---|---|---|---|---|---|---|---|---|---|---|---|
| | | Remuneración Activos | Aporte por Fliar. a/c | Vto. | Saldo Capital No Vencido | | | Pase a Mora | | | Ingreso Imputado Aportes | | | Ingresos Fliar. A/C | | Patronal o Intereses | Total Ingresado |
| | | | | | 3% | 6.00% | 1.50% | 3% | 6.00% | 1.50% | En Término | En Mora | Periodo | En Término | En Mora | | |
| 08/01/2002 | Saldo de Inicio | 336,445.84 | 120.51 | 21/01/2002 | 10,093.50 | 20,186.75 | 120.51 | | | | | | | | | | - |
| 11/01/2002 | Pagó en Pesos | | | | 10,093.50 | 90.39 | 120.51 | | | | | | | | | | - |
| 11/01/2002 | Pagó en Pesos | | | | - | - | - | | | | | | Dic-01 | | | 20,096.36 | 20,096.36 |
| 21/01/2002 | Vto. Deuda | | | | - | - | - | - | - | - | | | Sac/01 | | | 10,304.40 | 10,304.40 |
| 31/01/2002 | Dev. Enero/02 | 222,325.41 | 86.50 | 21/02/2002 | 6,669.81 | 13,339.52 | 86.50 | | | | | | | | | | - |
| 09/02/2002 | Pagó en Pesos | | | | - | - | - | | | | | | | | | | - |
| 21/02/2002 | Vto. Enero/02 | | | | - | - | - | - | - | - | | | Ene-02 | 86.50 | | 20,009.33 | 20,095.83 |
| 28/02/2002 | Dev. Febrero/02 | 245,207.37 | 86.50 | 21/03/2002 | 7,356.28 | 14,712.44 | 86.50 | | | | | | | | | | - |
| 19/03/2002 | Pagó en Pesos | | | | - | - | - | | | | | | | | | | - |
| 21/03/2002 | Vto. Febrero/02 | | | | - | - | - | - | - | - | | | Feb-02 | 86.50 | | 22,068.72 | 22,155.22 |
| 31/03/2002 | Dev. Marzo/02 | 228,310.15 | 86.50 | 29/04/2002 | 6,849.33 | 13,698.50 | 86.50 | | | | | | | | | | - |
| 16/04/2002 | Pagó en Pesos | | | | 5,136.00 | - | 22.00 | | | | | | | | | | - |
| 16/04/2002 | Pagó en Lecop | | | | - | - | - | | | | | | Mar-02 | 64.50 | | 15,411.93 | 15,476.43 |
| 29/04/2002 | Vto. Marzo/02 | | | | - | - | - | - | - | - | | | Mar-02 | 22.00 | | 5,136.00 | 5,158.00 |
| 30/04/2002 | Dev. Abril/02 | 229,677.56 | 85.89 | 22/05/2002 | 6,890.26 | 13,780.65 | 85.89 | | | | | | | | | | - |
| 17/05/2002 | Pagó en Pesos | | | | 4,134.00 | - | 17.00 | | | | | | | | | | - |
| 17/05/2002 | Pagó en Lecop | | | | - | - | - | | | | | | Abr-02 | 68.89 | | 16,536.91 | 16,605.80 |
| 22/05/2002 | Vto. Abril/02 | | | | - | - | - | - | - | - | | | Abr-02 | 17.00 | | 4,134.00 | 4,151.00 |
| 31/05/2002 | Dev. Mayo/02 | 232,283.21 | 91.46 | 24/06/2002 | 6,968.52 | 13,936.99 | 91.46 | | | | | | | | | | - |
| 14/06/2002 | Pagó en Pesos | | | | - | - | - | | | | | | | | | | - |
| 24/06/2002 | Vto. Mayo/02 | | | | - | - | - | - | - | - | | | May-02 | 91.46 | | 20,905.51 | 20,996.97 |
| 30/06/2002 | Dev. Junio/02 | 375,718.51 | 128.99 | 22/07/2002 | 11,271.59 | 22,543.23 | 128.96 | | | | | | | | | | - |
| 18/07/2002 | Pagó en Pesos | | | | 5,618.32 | 11,236.77 | 51.35 | | | | 5,653.27 | | Jun-02 | 77.61 | | 11,306.46 | 17,037.34 |
| 18/07/2002 | Pagó en Lecop | | | | 3,733.32 | 7,466.77 | 25.35 | | | | 1,885.00 | | Jun-02 | 26.00 | | 3,770.00 | 5,681.00 |
| 18/07/2002 | Pagó en Pesos | | | | 934.00 | 1,866.00 | 6.00 | | | | 2,799.32 | | Jun-02 | 19.35 | | 5,600.77 | 8,419.44 |
| 18/07/2002 | Pagó en Lecop | | | | - | - | 0.00 | | | | 934.00 | | Jun-02 | 6.00 | | 1,866.00 | 2,806.00 |
| 22/07/2002 | Vto. Junio/02 | | | | - | - | - | - | - | 0.00 | | | | | | | - |
| 31/07/2002 | Dev. Julio/02 | 257,833.47 | 113.61 | 22/08/2002 | 7,735.07 | 15,470.05 | 113.61 | | | | | | | | | | - |
| | | | | | - | - | - | | | | | | | | | | - |
| | | | | | - | - | - | | | | | | | | | | - |

Poder Legislativo Provincial FOLIO 443

Poder Legislativo Provincial
444
FOLIO

DEVENGAMIENTOS DE
APORTES Y CONTRIBUCIONES

ORGANISMO: SUPERIOR TRIBUNAL DE JUSTICIA

ACUMULADO DESDE EL 01/01/2000

| HASTA EL DIA | REMUNERACION | APORTES PERSONALES 3 % | CONTRIBUCION PATRONAL 6% | Aporte Fam. A/c 1,5% | TOTAL |
|---|---|---|---|---|---|
| 31/07/2002 | 1,791,355.68 | 53,740.86 | 107,481.48 | 679.42 | 161,901.76 |

DETALLE MENSUAL:

| FECHA | REMUNERACION | APORTES PERSONALES 3 % | CONTRIBUCION PATRONAL 6% | Aporte Fam. A/c 1,5% | TOTAL |
|---|---|---|---|---|---|
| | - | - | - | - | - |
| | - | - | - | - | - |
| | - | - | - | - | - |
| Ene-02 | 222,325.41 | 6,669.81 | 13,339.52 | 86.50 | 20,095.83 |
| | - | - | - | - | - |
| | - | - | - | - | - |
| Feb-02 | 245,207.37 | 7,356.28 | 14,712.44 | 86.50 | 22,155.22 |
| | - | - | - | - | - |
| | - | - | - | - | - |
| Mar-02 | 228,310.15 | 6,849.33 | 13,698.60 | 86.50 | 20,634.43 |
| | - | - | - | - | - |
| | - | - | - | - | - |
| | - | - | - | - | - |
| Abr-02 | 229,677.56 | 6,890.26 | 13,780.65 | 85.89 | 20,756.80 |
| | - | - | - | - | - |
| | - | - | - | - | - |
| | - | - | - | - | - |
| May-02 | 232,283.21 | 6,968.52 | 13,936.99 | 91.46 | 20,996.97 |
| | - | - | - | - | - |
| | - | - | - | - | - |
| Jun-02 | 375,718.51 | 11,271.59 | 22,543.23 | 128.96 | 33,943.78 |
| | - | - | - | - | - |
| | - | - | - | - | - |
| | - | - | - | - | - |
| | - | - | - | - | - |
| | - | - | - | - | - |
| Jul-02 | 257,833.47 | 7,735.07 | 15,470.05 | 113.61 | 23,318.73 |
| | - | - | - | - | - |
| | - | - | - | - | - |
| | - | - | - | - | - |
| | - | - | - | - | - |
| | - | - | - | - | - |
| | - | - | - | - | - |
| | - | - | - | - | - |
| | - | - | - | - | - |
| | - | - | - | - | - |
| | - | - | - | - | - |
| | - | - | - | - | - |
| | - | - | - | - | - |
| | - | - | - | - | - |
| | - | - | - | - | - |
| | - | - | - | - | - |
| | - | - | - | - | - |
| | - | - | - | - | - |
| | - | - | - | - | - |
| | - | - | - | - | - |
| | - | - | - | - | - |
| | - | - | - | - | - |
| | - | - | - | - | - |
| | - | - | - | - | - |
| | - | - | - | - | - |
| | - | - | - | - | - |
| | - | - | - | - | - |
| | - | - | - | - | - |
| | - | - | - | - | - |
| | - | - | - | - | - |
| | - | - | - | - | - |
| | - | - | - | - | - |
| | - | - | - | - | - |
| | - | - | - | - | - |
| | - | - | - | - | - |
| | - | - | - | - | - |
| | - | - | - | - | - |
| | - | - | - | - | - |
| | - | - | - | - | - |

Poder Legislativo Provincial
445
FOLIO

# LIQUIDACION DE INTERESES

## ORGANISMO: SUPERIOR TRIBUNAL DE JUSTICIA

| MES | 6% | 3% | 1.5% | TOTAL |
|---|---|---|---|---|
| Ene-02 | - | - | - | - |
| Feb-02 | - | - | - | - |
| Mar-02 | - | - | - | - |
| Abr-02 | - | - | - | - |
| May-02 | - | - | - | - |
| Jun-02 | - | - | - | - |
| Jul-02 | - | - | - | - |
| Ago-02 | - | - | - | - |
| Sep-02 | - | - | - | - |
| Oct-02 | - | - | - | - |
| Nov-02 | - | - | - | - |
| Dic-02 | - | - | - | - |
| Sub-Total/02 | - | - | - | - |

| TOTAL | - | - | - | - |
|---|---|---|---|---|

| | | SALDO EN MORA | | | | | INTERES | INTERES | INTERES |
|---|---|---|---|---|---|---|---|---|---|
| DESDE | HASTA | 6% | 3% | 1.5% | DIAS | T.E.M. | S/ 6% | S/ 3 % | S/ 1,5 % |
| 01/01/00 | 00/01/00 | | | - | 0 | | | | |
| 01/01/00 | 00/01/00 | | | - | 0 | 4.00% | | | |

INFORME DE IMPUTACION DE PAGOS

| | | | | | | | | | | | | | | |
|---|---|---|---|---|---|---|---|---|---|---|---|---|---|---|
| TOTALES | 168,983.79 | 112,198.18 | - | - | 56,099.29 | - | - | 686.32 | - | - | 0.00 | - | - | |

ORGANISMO: SUPERIOR TRIBUNAL DE JUSTICIA

| | | Contribucion Patronal 6% | | | Aportes Personales 3 % | | | Aporte familiar A/Cargo 1,5% | | | Excedente de Cobranza | | |
|---|---|---|---|---|---|---|---|---|---|---|---|---|---|
| FECHA | TOTAL INGRESO | En Término | En Mora | Intereses | En Término | En Mora | Intereses | "En Término" | En Mora | Intereses | Ing. A Imputar | Aportes Pers. | |
| 08/01/02 | - | - | - | - | - | - | - | - | - | - | - | - | |
| 11/01/02 | 20,096.36 | 20,096.36 | - | - | - | - | - | - | - | - | - | - | |
| 11/01/02 | 10,304.40 | 90.39 | - | - | 10,093.50 | - | - | 120.51 | - | - | 0.00 | - | |
| 21/01/02 | - | - | - | - | - | - | - | - | - | - | - | - | |
| 31/01/02 | - | 0.00 | - | - | - | - | - | - | - | - | - | - | |
| **Enero** | **30,400.76** | **20,186.75** | - | - | **10,093.50** | - | - | **120.51** | - | - | **0.00** | - | - |
| 09/02/02 | 20,095.83 | 13,339.52 | - | - | 6,669.81 | - | - | 86.50 | - | - | - | - | |
| 21/02/02 | - | - | - | - | - | - | - | - | - | - | - | - | |
| 28/02/02 | - | - | - | - | - | - | - | - | - | - | - | - | |
| **Febrero** | **20,095.83** | **13,339.52** | - | - | **6,669.81** | - | - | **86.50** | - | - | - | - | - |
| 19/03/02 | 22,155.22 | 14,712.44 | - | - | 7,356.28 | - | - | 86.50 | - | - | - | - | |
| 21/03/02 | - | - | - | - | - | - | - | - | - | - | - | - | |
| 31/03/02 | - | - | - | - | - | - | - | - | - | - | - | - | |
| **Marzo** | **22,155.22** | **14,712.44** | - | - | **7,356.28** | - | - | **86.50** | - | - | - | - | - |
| 16/04/02 | 15,476.43 | 13,698.60 | - | - | 1,713.33 | - | - | 64.50 | - | - | - | - | |
| 16/04/02 | 5,158.00 | - | - | - | 5,136.00 | - | - | 22.00 | - | - | - | - | |
| 29/04/02 | - | - | - | - | - | - | - | - | - | - | - | - | |
| 30/04/02 | - | - | - | - | - | - | - | - | - | - | - | - | |
| **Abril** | **20,634.43** | **13,698.60** | - | - | **6,849.33** | - | - | **86.50** | - | - | - | - | - |
| 17/05/02 | 16,605.80 | 13,780.65 | - | - | 2,756.26 | - | - | 68.89 | - | - | - | - | |
| 17/05/02 | 4,151.00 | - | - | - | 4,134.00 | - | - | 17.00 | - | - | 0.00 | - | |
| 22/05/02 | - | - | - | - | - | - | - | - | - | - | - | - | |
| 31/05/02 | - | 0.00 | - | - | - | - | - | - | - | - | - | - | |
| **Mayo** | **20,756.80** | **13,780.65** | - | - | **6,890.26** | - | - | **85.89** | - | - | **0.00** | - | - |
| 14/06/02 | 20,996.97 | 13,936.99 | - | - | 6,968.52 | - | - | 91.46 | - | - | 0.00 | - | |
| 24/06/02 | - | - | - | - | - | - | - | - | - | - | - | - | |
| 30/06/02 | - | 0.00 | - | - | - | - | - | - | - | - | - | - | |
| **Junio** | **20,996.97** | **13,936.99** | - | - | **6,968.52** | - | - | **91.46** | - | - | **0.00** | - | - |
| 18/07/02 | 17,037.34 | 11,306.46 | - | - | 5,653.27 | - | - | 77.61 | - | - | - | - | |
| 18/07/02 | 5,681.00 | 3,770.00 | - | - | 1,885.00 | - | - | 26.00 | - | - | - | - | |
| 18/07/02 | 8,419.44 | 5,600.77 | - | - | 2,799.32 | - | - | 19.35 | - | - | - | - | |
| 18/07/02 | 2,806.00 | 1,866.00 | - | - | 934.00 | - | - | 6.00 | - | - | - | - | |
| 22/07/02 | - | - | - | - | - | - | - | - | - | - | - | - | |
| 31/07/02 | - | - | - | - | - | - | - | - | - | - | - | - | |
| **Julio** | **33,943.78** | **22,543.23** | - | - | **11,271.59** | - | - | **128.96** | - | - | - | - | - |
| | - | - | - | - | - | - | - | - | - | - | - | - | |
| | - | - | - | - | - | - | - | - | - | - | - | - | |
| | - | - | - | - | - | - | - | - | - | - | - | - | |
| | - | - | - | - | - | - | - | - | - | - | - | - | |

Poder Legislativo
Folio 144

## APORTES Y CONTRIBUCIONES ASISTENCIALES

# INFORME DE SALDOS AL DIA: 31/07/2002

**ORGANISMO:** IN. FUE. TUR.

## Saldos no exigibles:

| Contribucion Patronal 6% | | |
|---|---|---|
| D | H | Saldo |
| $ 20,124.78 | $ 17,103.89 | $ 3,020.89 |

| Aportes Personales 1,5% | | |
|---|---|---|
| D | H | Saldo |
| $ 414.91 | $ 331.85 | $ 83.06 |

| Aportes Personales 3% | | |
|---|---|---|
| D | H | Saldo |
| $ 10,062.35 | $ 8,551.94 | 1,510.41 |

## Saldos en mora:

| Contr. Patronal 6% en Mora | | |
|---|---|---|
| D | H | Saldo |
| $ 66.99 | $ 54.25 | $ 12.74 |

| Aportes Personales 1,5% en Mora | | |
|---|---|---|
| D | H | Saldo |
| $ 41.44 | $ - | $ 41.44 |

| Aport. Personales 3% en Mora | | |
|---|---|---|
| D | H | Saldo |
| $ 202.84 | $ 202.84 | - |

| Intereses a cobrar s/Contr. Patronal 6% | | |
|---|---|---|
| D | H | Saldo |
| $ 1.22 | $ 1.07 | $ 0.15 |

| Intereses a cobrar s/Aporte Fliar. A/C 1,5% | | |
|---|---|---|
| D | H | Saldo |
| $ 1.94 | $ 1.12 | $ 0.82 |

| Intereses a cobrar s/Aport. Pers. 3% | | |
|---|---|---|
| D | H | Saldo |
| $ 4.26 | $ 4.26 | - |

## A favor del organismo por Pagos en exceso:

| Excedentes de Cobranza | | |
|---|---|---|
| D | H | Saldo |
| $ 97.54 | $ 97.54 | $ - |

**Saldo Total: $ 4,669.51**

Obs.: Los ingresos se verificaron en Tesorería.
Los devengamientos surgen de información suministrada por el organismo, sujeta a verificación.
Incluye saldos adeudados al ex - ISST del periodo 01-01-00 al 08-01-02 mas los importes devengados por IPAUSS desde dicha fecha
No se incluyen deudas que pudieren registrar al 31-12-99 sujetas a consolidaciòn por ley 460

C.P.N. Mario SANTÁNGELO
Jefe Depto. Fiscalización
I.P.A.U.S.S.

Poder Legislativo Provincial FOLIO 147

ORGANISMO: IN. FUE. TUR.

| Fecha | CONCEPTO | DATOS | | | | | | | | | | | | | | |
|---|---|---|---|---|---|---|---|---|---|---|---|---|---|---|---|---|
| | | Remuneración Activos | Aporte por Fliar. a/c | Vto. | Saldo Capital No Vencido | | | Pase a Mora | | | Ingreso Imputado Aportes | | | Ingresos Fliar. A/C | | Patronal o Intereses | Total Ingresado |
| | | | | | 3% | 6.00% | 1.50% | 3% | 6.00% | 1.50% | En Término | En Mora | Periodo | En Término | En Mora | | |
| 08/01/2002 | Saldo de Inicio | | - | 21/01/2002 | - | - | - | | | | | | | | | | - |
| 21/01/2002 | Vto. Deuda | | | | - | - | - | - | - | - | | | | | | | - |
| 31/01/2002 | Dev. Enero/02 | 46,078.99 | 41.44 | 21/02/2002 | 1,382.36 | 2,764.73 | 41.44 | | | | | | | | | | - |
| 31/01/2002 | Dev. Enero/02 Comp | 904.50 | - | 21/02/2002 | 1,409.49 | 2,819.00 | 41.44 | | | | | | | | | | - |
| 08/02/2002 | Pagó en Pesos | | | | 27.14 | 54.25 | - | | | | 1,382.35 | | Ene-02 | 41.44 | | 2,764.75 | 4,188.54 |
| 21/02/2002 | Vto. Enero/02 | | | | - | - | - | 27.14 | 54.25 | - | | | | | | | - |
| 28/02/2002 | Dev. Febrero/02 | 46,573.89 | 41.44 | 21/03/2002 | 1,397.21 | 2,794.43 | 41.44 | | | | | | | | | | - |
| 28/02/2002 | Dev. Febrero/02 Comp | 904.50 | - | 21/03/2002 | 1,424.34 | 2,848.70 | 41.44 | | | | | | | | | | - |
| 12/03/2002 | Pagó en Pesos | | | | 1,424.34 | 2,848.70 | - | | | | | | Feb-02 | 41.44 | | | 41.44 |
| 13/03/2002 | Pagó en Pesos | | | | 1,424.34 | 138.04 | - | | | | | | Feb-02 | | | 2,793.64 | 2,793.64 |
| 13/03/2002 | Pagó en Lecop | | | | 164.38 | - | - | | | | | | Feb-02 | | | 1,398.00 | 1,398.00 |
| 21/03/2002 | Vto. Febrero/02 | | | | - | - | - | 164.38 | - | - | | | | | | | - |
| 31/03/2002 | Dev. Marzo/02 | 47,102.99 | 41.44 | 29/04/2002 | 1,413.08 | 2,826.17 | 41.44 | | | | | | | | | | - |
| 11/04/2002 | Pagó en Pesos | | | | 1,413.08 | 23.08 | 41.44 | | | | | | Mar-02 | | | 2,970.91 | 2,970.91 |
| 11/04/2002 | Pagó en Pesos | | | | 1,413.08 | 23.08 | - | | | | | | Mar-02 | 41.44 | | | 41.44 |
| 11/04/2002 | Pagó en Lecop | | | | - | - | - | | | | | | Mar-02 | | | 1,485.00 | 1,485.00 |
| 29/04/2002 | Vto. Marzo/02 | | | | - | - | - | - | - | - | | | | | | | - |
| 30/04/2002 | Dev. Abril/02 | 48,606.29 | 41.44 | 22/05/2002 | 1,459.18 | 2,867.53 | 41.44 | | | | | | | | | | - |
| 15/05/2002 | Pagó en Pesos | | | | 1,409.33 | - | - | | | | | | Abr-02 | 41.44 | | 2,916.38 | 2,957.82 |
| 15/05/2002 | Pagó en Lecop | | | | - | - | - | | | | 1,458.00 | | Abr-02 | | | | 1,458.00 |
| 22/05/2002 | Vto. Abril/02 | | | | - | - | - | - | - | - | | | | | | | - |
| 31/05/2002 | Dev. Mayo/02 | 46,638.49 | 83.03 | 24/06/2002 | 1,350.48 | 2,798.30 | 83.03 | | | | | | | | | | - |
| 14/06/2002 | Pagó en Pesos | | | | 1,350.47 | - | 41.44 | | | | | | May-02 | 41.59 | | 2,798.31 | 2,839.90 |
| 14/06/2002 | Pagó en Lecop | | | | 11.47 | - | 41.44 | | | | 1,339.00 | | May-02 | | | | 1,339.00 |
| 14/06/2002 | Pagó en Pesos | | | | 11.32 | - | 41.44 | | | | 0.15 | | May-02 | | | | 0.15 |
| 24/06/2002 | Vto. Mayo/02 | | | | - | - | - | 11.32 | - | 41.44 | | | | | | | - |
| 30/06/2002 | Dev. Junio/02 | 48,255.84 | 83.06 | 22/07/2002 | 1,447.67 | 2,895.35 | 83.06 | | | | | | | | | | - |
| 16/07/2002 | Pagó en Pesos | | | | 1,446.97 | 12.74 | - | | | | 0.70 | | Jun-02 | 83.06 | | 2,895.35 | 2,979.11 |
| 16/07/2002 | Pagó en Lecop | | | | - | 12.74 | - | | | | 1,447.00 | | Jun-02 | | | | 1,447.00 |
| 22/07/2002 | Vto. Junio/02 | | | | - | - | - | - | 12.74 | - | | | | | | | - |
| 31/07/2002 | Dev. Julio/02 | 50,348.25 | 83.06 | 22/07/2002 | 1,510.41 | 3,020.89 | 83.06 | | | | | | | | | | - |
| | | | | | - | - | - | | | | | | | | | | - |
| | | | | | - | - | - | | | | | | | | | | - |

Poder Legislativo Provincial
FOLIO 448

Poder Legislativo Provincial
449
FOLIO

DEVENGAMIENTOS DE
APORTES Y CONTRIBUCIONES

ORGANISMO: IN. FUE. TUR.

ACUMULADO DESDE EL 01/01/2000

| HASTA EL DIA | REMUNERACION | APORTES PERSONALES 3 % | CONTRIBUCION PATRONAL 6% | Aporte Fam. A/c 1,5% | TOTAL |
|---|---|---|---|---|---|
| 31/07/2002 | 335,413.74 | 10,062.35 | 20,124.78 | 414.91 | 30,602.04 |

DETALLE MENSUAL:

| FECHA | REMUNERACION | APORTES PERSONALES 3 % | CONTRIBUCION PATRONAL 6% | Aporte Fam. A/c 1,5% | TOTAL |
|---|---|---|---|---|---|
| | - | - | - | - | - |
| 31/01/2002 | 46,078.99 | 1,382.36 | 2,764.73 | 41.44 | 4,188.53 |
| 31/01/2002 | 904.50 | 27.13 | 54.27 | - | 81.40 |
| Enero | 46,983.49 | 1,409.49 | 2,819.00 | 41.44 | 4,269.93 |
| | - | - | - | - | - |
| | - | - | - | - | - |
| 28/02/2002 | 46,573.89 | 1,397.21 | 2,794.43 | 41.44 | 4,233.08 |
| 28/02/2002 | 904.50 | 27.13 | 54.27 | - | 81.40 |
| Febrero | 47,478.39 | 1,424.34 | 2,848.70 | 41.44 | 4,314.48 |
| | - | - | - | - | - |
| | - | - | - | - | - |
| | - | - | - | - | - |
| | - | - | - | - | - |
| Mar-02 | 47,102.99 | 1,413.08 | 2,826.17 | 41.44 | 4,280.69 |
| | - | - | - | - | - |
| | - | - | - | - | - |
| | - | - | - | - | - |
| | - | - | - | - | - |
| Abr-02 | 48,606.29 | 1,458.18 | 2,916.37 | 41.44 | 4,415.99 |
| | - | - | - | - | - |
| | - | - | - | - | - |
| | - | - | - | - | - |
| May-02 | 46,638.49 | 1,399.15 | 2,798.30 | 83.03 | 4,280.48 |
| | - | - | - | - | - |
| | - | - | - | - | - |
| | - | - | - | - | - |
| | - | - | - | - | - |
| Jun-02 | 48,255.84 | 1,447.67 | 2,895.35 | 83.06 | 4,426.08 |
| | - | - | - | - | - |
| | - | - | - | - | - |
| | - | - | - | - | - |
| Jul-02 | 50,348.25 | 1,510.44 | 3,020.89 | 83.06 | 4,614.39 |
| | - | - | - | - | - |
| | - | - | - | - | - |
| | - | - | - | - | - |
| | - | | | | - |
| | - | - | - | - | - |
| | - | - | - | - | - |
| | - | - | - | - | - |
| | - | - | - | - | - |
| | - | - | - | - | - |
| | - | - | - | - | - |
| | - | - | - | - | - |
| | - | - | - | - | - |
| | - | - | - | - | - |
| | - | - | - | - | - |
| | - | - | - | - | - |
| | - | - | - | - | - |
| | - | - | - | - | - |
| | - | - | - | - | - |
| | - | - | - | - | - |
| | - | - | - | - | - |
| | - | - | - | - | - |
| | - | - | - | - | - |
| | - | - | - | - | - |
| | - | - | - | - | - |
| | - | - | - | - | - |
| | - | - | - | - | - |
| | - | - | - | - | - |
| | - | - | - | - | - |
| | - | - | - | - | - |
| | - | - | - | - | - |
| | - | - | - | - | - |
| | - | - | - | - | - |
| | - | - | - | - | - |
| | - | - | - | - | - |
| | - | - | - | - | - |
| | - | - | - | - | - |
| | - | - | - | - | - |

Poder Legislativo Provincial
150
FOLIO

# LIQUIDACION DE INTERESES

**ORGANISMO: IN. FUE. TUR.**

| MES | 6% | 3% | 1.5% | TOTAL |
|---|---|---|---|---|
| Ene-02 | - | - | - | - |
| Feb-02 | 0.37 | 0.18 | - | 0.55 |
| Mar-02 | 0.70 | 1.98 | - | 2.68 |
| Abr-02 | - | 1.80 | - | 1.80 |
| May-02 | - | - | - | - |
| Jun-02 | - | 0.06 | 0.24 | 0.30 |
| Jul-02 | 0.15 | 0.24 | 1.70 | 2.09 |
| Ago-02 | - | - | - | - |
| Sep-02 | - | - | - | - |
| Oct-02 | - | - | - | - |
| Nov-02 | - | - | - | - |
| Dic-02 | - | - | - | - |
| **Sub-Total/02** | **1.22** | **4.26** | **1.94** | **7.42** |

| | | | | |
|---|---|---|---|---|
| **TOTAL** | **1.22** | **4.26** | **1.94** | **7.42** |

| | | SALDO EN MORA | | | | | INTERES | INTERES | INTERES |
|---|---|---|---|---|---|---|---|---|---|
| DESDE | HASTA | 6% | 3% | 1.5% | DIAS | T.E.M. | S/ 6% | S/ 3 % | S/ 1,5 % |
| | | | | | | 3.00% | | | |
| 22-02-02 | 28-02-02 | 54.25 | 27.14 | | 7 | 3.00% | 0.37 | 0.18 | |
| 01-03-02 | 12-03-02 | 54.25 | 27.14 | | 12 | 3.00% | 0.65 | 0.32 | |
| 13-03-02 | 13-03-02 | 54.25 | 27.14 | | 1 | 3.00% | 0.05 | 0.02 | |
| 22-03-02 | 31-03-02 | | 164.38 | | 10 | 3.00% | | 1.64 | |
| 01-04-02 | 11-04-02 | | 164.38 | | 11 | 3.00% | | 1.80 | |
| | | | | | | 3.00% | | | |
| | | | | | | 3.00% | | | |
| 25-06-02 | 30-06-02 | | 11.32 | 41.44 | 6 | 3.00% | | 0.06 | 0.24 |
| 01-07-02 | 16-07-02 | | 11.32 | 41.44 | 16 | 4.00% | | 0.24 | 0.88 |
| 17-07-02 | 22-07-02 | | | 41.44 | 6 | 4.00% | | | 0.33 |
| 23-07-02 | 31-07-02 | 12.74 | | 41.44 | 9 | 4.00% | 0.15 | | 0.49 |

INFORME DE IMPUTACION DE PAGOS

| | | | | | | | | | | | | | |
|---|---|---|---|---|---|---|---|---|---|---|---|---|---|
| TOTALES | 25,939.95 | 17,036.90 | 54.25 | 1.07 | 8,349.10 | 202.84 | 4.26 | 290.41 | - | 3.06 | 48.84 | 48.70 | - |

ORGANISMO: IN. FUE. TUR.

| | | Contribucion Patronal 6% | | | Aportes Personales 3 % | | | Aporte familiar A/Cargo 1,5% | | | Excedente de Cobranza | | |
|---|---|---|---|---|---|---|---|---|---|---|---|---|---|
| FECHA | TOTAL INGRESO | En Término | En Mora | Intereses | En Término | En Mora | Intereses | "En Término" | En Mora | Intereses | Ing. A Imputar | Aportes Pers. | |
| 08-01-02 | - | - | - | - | - | - | - | - | - | - | - | - | |
| 21-01-02 | - | - | - | - | - | - | - | - | - | - | - | - | |
| 31-01-02 | - | - | - | - | - | - | - | - | - | - | - | - | |
| 31-01-02 | - | - | - | - | - | - | - | - | - | - | - | - | |
| Enero | - | - | - | - | - | - | - | - | - | - | - | - | - |
| 08-02-02 | 4,188.54 | 2,764.75 | - | - | 1,382.35 | - | - | 41.44 | - | - | - | - | |
| 21-02-02 | - | - | - | - | - | - | - | - | - | - | - | - | |
| 28-02-02 | - | - | - | - | - | - | - | - | - | - | - | - | |
| 28-02-02 | - | - | - | - | - | - | - | - | - | - | - | - | |
| Febrero | 4,188.54 | 2,764.75 | - | - | 1,382.35 | - | - | 41.44 | - | - | - | - | - |
| 12-03-02 | 41.44 | - | - | - | - | - | - | 41.44 | - | - | - | - | |
| 13-03-02 | 2,793.64 | 2,710.66 | 54.25 | 1.07 | - | 27.14 | 0.52 | - | - | - | - | - | |
| 13-03-02 | 1,398.00 | 138.04 | - | - | 1,259.96 | - | - | - | - | - | - | - | |
| 21-03-02 | - | - | - | - | - | - | - | - | - | - | - | - | |
| 31-03-02 | - | - | - | - | - | - | - | - | - | - | - | - | |
| Marzo | 4,233.08 | 2,848.70 | 54.25 | 1.07 | 1,259.96 | 27.14 | 0.52 | 41.44 | - | - | - | - | - |
| 11-04-02 | 2,970.91 | 2,803.09 | - | - | - | 164.38 | 3.44 | - | - | - | 0.00 | - | |
| 11-04-02 | 41.44 | - | - | - | - | - | - | 41.44 | - | - | - | - | |
| 11-04-02 | 1,485.00 | 23.08 | - | - | 1,413.08 | - | - | - | - | - | 48.84 | - | |
| 29-04-02 | - | - | - | - | - | - | - | - | - | - | - | - | |
| 30-04-02 | - | 48.84 | - | - | - | - | - | - | - | - | - | - | |
| Abril | 4,497.35 | 2,875.01 | - | - | 1,413.08 | 164.38 | 3.44 | 41.44 | - | - | 48.84 | - | - |
| 15-05-02 | 2,957.82 | 2,867.53 | - | - | 48.85 | - | - | 41.44 | - | - | - | - | |
| 15-05-02 | 1,458.00 | - | - | - | 1,409.33 | - | - | - | - | - | - | 48.67 | |
| 22-05-02 | - | - | - | - | - | - | - | - | - | - | - | - | |
| 31-05-02 | - | - | - | - | 48.67 | - | - | - | - | - | - | - | |
| Mayo | 4,415.82 | 2,867.53 | - | - | 1,506.85 | - | - | 41.44 | - | - | - | 48.67 | - |
| 14-06-02 | 2,839.90 | 2,798.30 | - | - | 0.01 | - | - | 41.59 | - | - | - | - | |
| 14-06-02 | 1,339.00 | - | - | - | 1,339.00 | - | - | - | - | - | - | - | |
| 14-06-02 | 0.15 | - | - | - | 0.15 | - | - | - | - | - | - | - | |
| 24-06-02 | - | - | - | - | - | - | - | - | - | - | - | - | |
| 30-06-02 | - | - | - | - | - | - | - | - | - | 0.24 | - | - | |
| Junio | 4,179.05 | 2,798.30 | - | - | 1,339.16 | - | - | 41.59 | - | 0.24 | - | - | - |
| 16-07-02 | 2,979.11 | 2,882.61 | - | - | 0.70 | 11.32 | 0.30 | 83.06 | - | 2.00 | 0.00 | 0.00 | |
| 16-07-02 | 1,447.00 | - | - | - | 1,446.97 | - | - | - | - | - | - | 0.03 | |
| 22-07-02 | - | - | - | - | - | - | - | - | - | 0.33 | - | - | |
| 31-07-02 | - | 0.00 | - | - | 0.03 | - | - | - | - | 0.49 | - | - | |
| Julio | 4,426.11 | 2,882.61 | - | - | 1,447.70 | 11.32 | 0.30 | 83.06 | - | 2.82 | 0.00 | 0.03 | - |
| | - | - | - | - | - | - | - | - | - | - | - | - | |

Poder Legislativo Provincial FOLIO 451

## APORTES Y CONTRIBUCIONES ASISTENCIALES

# INFORME DE SALDOS AL DIA: 31/07/2002

**ORGANISMO:** I.P.R.A.

## Saldos no exigibles:

| Contribucion Patronal 6% | | |
|---|---|---|
| D | H | Saldo |
| $ 59,775.75 | $ 53,325.87 | $ 6,449.88 |

| Aportes Personales 1,5% | | |
|---|---|---|
| D | H | Saldo |
| $ 885.98 | $ 744.44 | $ 141.54 |

| Aportes Personales 3% | | |
|---|---|---|
| D | H | Saldo |
| $ 29,750.67 | $ 26,525.73 | 3,224.94 |

## Saldos en mora:

| Contr. Patronal 6% en Mora | | |
|---|---|---|
| D | H | Saldo |
| $ 53,325.87 | $ 53,325.87 | $ - |

| Aportes Personales 1,5% en Mora | | |
|---|---|---|
| D | H | Saldo |
| $ 744.44 | $ 744.44 | $ - |

| Aport. Personales 3% en Mora | | |
|---|---|---|
| D | H | Saldo |
| $ 26,525.73 | $ 24,514.45 | 2,011.28 |

| Intereses a cobrar s/Contr. Patronal 6% | | |
|---|---|---|
| D | H | Saldo |
| $ 3,897.50 | $ - | $ 3,897.50 |

| Intereses a cobrar s/Aporte Fliar. A/C 1,5% | | |
|---|---|---|
| D | H | Saldo |
| $ 14.18 | $ - | $ 14.18 |

| Intereses a cobrar s/Aport. Pers. 3% | | |
|---|---|---|
| D | H | Saldo |
| $ 1,915.18 | $ - | 1,915.18 |

## A favor del organismo por Pagos en exceso:

| Excedentes de Cobranza | | |
|---|---|---|
| D | H | Saldo |
| $ 0.00 | $ 0.00 | $ - |

**Saldo Total: $ 17,654.50**

Obs.: Los ingresos se verificaron en Tesorería.
Los devengamientos surgen de información suministrada por el organismo, sujeta a verificación.
Incluye saldos adeudados al ex - ISST del periodo 01-01-00 al 08-01-02 mas los importes devengados por IPAUSS desde dicha fecha
No se incluyen deudas que pudieren registrar al 31-12-99 sujetas a consolidaciòn por ley 460

C.P.N. Mario SANTÁNGELO
Jefe Depto. Fiscalización
I.P.A.U.S.S.

Poder Legislativo Provincial FOLIO 452

ORGANISMO: I.P.R.A.

| Fecha | CONCEPTO | DATOS | | | | | | | | | | | | | | |
|---|---|---|---|---|---|---|---|---|---|---|---|---|---|---|---|---|
| | | Remuneración Activos | Aporte por Fliar. a/c | Vto. | Saldo Capital No Vencido | | | Pase a Mora | | | Ingreso Imputado Aportes | | | Ingresos Fliar. A/C | | Patronal o Intereses | Total Ingresado |
| | | | | | 3% | 6.00% | 1.50% | 3% | 6.00% | 1.50% | En Término | En Mora | Periodo | En Término | En Mora | | |
| 08/01/2002 | Saldos de Inicio | - | - | | - | - | - | | | | | | | | | | - |
| 08/01/2002 | *Deuda Vencida/01* | | | | - | - | - | - | - | - | | | | | | | - |
| 08/01/2002 | Saldos de Inicio | | | 21/01/2002 | 2,887.87 | 6,239.71 | 116.40 | | | | | | | | | | - |
| 21/01/2002 | *Vto. Deuda/01* | | | | - | - | - | 2,887.87 | 6,239.71 | 116.40 | | | | | | | - |
| 22/01/2002 | Pagó en Pesos | | | | - | - | - | | | | | 3,246.24 | Nov-01 | | | 6,302.87 | 9,549.11 |
| 31/01/2002 | Dev. Enero/02 | 103,781.33 | 95.71 | 21/02/2002 | 3,113.43 | 6,226.87 | 95.71 | | | | | | | | | | - |
| 11/02/2002 | Pagó en Pesos | | | | 3,113.43 | 6,226.87 | 95.71 | | | | | 2,887.87 | Dic-01 | | 116.40 | 6,239.71 | 9,243.98 |
| 21/02/2002 | *Vto. Enero/02* | | | | - | - | - | 3,113.43 | 6,226.87 | 95.71 | | | | | | | - |
| 28/02/2002 | Dev. Febrero/02 | 101,523.26 | 96.68 | 21/03/2002 | 3,045.69 | 6,091.39 | 96.68 | | | | | | | | | | - |
| 21/03/2002 | *Vto. Febrero/02* | | | | - | - | - | 3,045.69 | 6,091.39 | 96.68 | | | | | | | - |
| 31/03/2002 | Dev. Marzo/02 | 108,839.17 | 95.71 | 29/04/2002 | 3,265.17 | 6,530.35 | 95.71 | | | | | | | | | | - |
| 04/04/2002 | Pagó en Pesos | | | | 3,265.17 | 6,530.35 | 95.71 | | | | | 3,113.43 | Ene-02 | | 95.71 | 5,971.78 | 9,180.92 |
| 18/04/2002 | Pagó en Pesos | | | | 3,265.17 | 6,530.35 | 95.71 | | | | | 3,045.69 | Feb-02 | | 96.68 | 5,865.82 | 9,008.19 |
| 29/04/2002 | *Vto. Marzo/02* | | | | - | - | - | 3,265.17 | 6,530.35 | 95.71 | | | | | | | - |
| 30/04/2002 | Dev. Abril/02 | 102,490.27 | 96.68 | 22/05/2002 | 3,074.70 | 6,149.41 | 96.68 | | | | | | | | | | - |
| 22/05/2002 | *Vto. Abril/02* | | | | - | - | - | 3,074.70 | 6,149.41 | 96.68 | | | | | | | - |
| 28/05/2002 | Pagó en Pesos | | | | - | - | - | | | | | 3,265.17 | Mar-02 | | 95.71 | 6,299.60 | 9,660.48 |
| 29/05/2002 | Pagó en Lecop | | | | - | - | - | | | | | 3,074.70 | Abr-02 | | 96.68 | 6,024.62 | 9,196.00 |
| 31/05/2002 | Dev. Mayo/02 | 143,293.29 | 110.32 | 24/06/2002 | 4,298.79 | 8,597.59 | 110.32 | | | | | | | | | | - |
| 24/06/2002 | *Vto. Mayo/02* | | | | - | - | - | 4,298.79 | 8,597.59 | 110.32 | | | | | | | - |
| 26/06/2002 | Pagó en Pesos | | | | - | - | - | | | | | 4,298.79 | May-02 | | 110.32 | 7,422.47 | 11,831.58 |
| 30/06/2002 | Dev. Junio/02 | 119,794.74 | 132.94 | 22/07/2002 | 3,593.84 | 7,187.68 | 132.94 | | | | | | | | | | - |
| 22/07/2002 | *Vto. Junio/02* | | | | - | - | - | 3,593.84 | 7,187.68 | 132.94 | | | | | | | - |
| 30/07/2002 | Pagó en Pesos | | | | - | - | - | | | | | | Jun-02 | | 132.94 | 10,781.56 | 10,914.50 |
| 31/07/2002 | Dev. Julio/02 | 107,498.15 | 141.54 | 22/08/2002 | 3,224.94 | 6,449.88 | 141.54 | | | | | | | | | | - |
| | | | | | - | - | - | | | | | | | | | | - |

Poder Legislativo Provincial FOLIO 453

ORGANISMO: I.P.R.A.

DEVENGAMIENTOS DE
APORTES Y CONTRIBUCIONES

Poder Legislativo Provincial
454
FOLIO

| | | APORTES PERSONALES 3 % | CONTRIBUCION PATRONAL 6% | Aporte Fam. A/c 1,5% | TOTAL |
|---|---|---|---|---|---|
| Total General | | 29,750.67 | 59,775.75 | 885.98 | 90,412.40 |

SALDOS PERIODO 01/01/2000 AL 08/01/02

| | | | | | |
|---|---|---|---|---|---|
| Dic-01 | - | 2,887.87 | 6,239.71 | 116.40 | 9,243.98 |
| En Mora | | 3,246.24 | 6,302.87 | | 9,549.11 |
| Total | | 6,134.11 | 12,542.58 | 116.40 | 18,793.09 |

Devengado desde el 08/01/02

| HASTA EL DIA | REMUNERACION | APORTES PERSONALES 3 % | CONTRIBUCION PATRONAL 6% | Aporte Fam. A/c 1,5% | TOTAL |
|---|---|---|---|---|---|
| 31/07/2002 | 787,220.21 | 23,616.56 | 47,233.17 | 769.58 | 71,619.31 |

DETALLE MENSUAL:

| FECHA | REMUNERACION | APORTES PERSONALES 3 % | CONTRIBUCION PATRONAL 6% | Aporte Fam. A/c 1,5% | TOTAL |
|---|---|---|---|---|---|
| | - | - | - | - | - |
| Ene-02 | 103,781.33 | 3,113.43 | 6,226.87 | 95.71 | 9,436.01 |
| | - | - | - | - | - |
| | - | - | - | - | - |
| Feb-02 | 101,523.26 | 3,045.69 | 6,091.39 | 96.68 | 9,233.76 |
| | - | - | - | - | - |
| Mar-02 | 108,839.17 | 3,265.17 | 6,530.35 | 95.71 | 9,891.23 |
| | - | - | - | - | - |
| | - | - | - | - | - |
| | - | - | - | - | - |
| Abr-02 | 102,490.27 | 3,074.70 | 6,149.41 | 96.68 | 9,320.79 |
| | - | - | - | - | - |
| | - | - | - | - | - |
| | - | - | - | - | - |
| May-02 | 143,293.29 | 4,298.79 | 8,597.59 | 110.32 | 13,006.70 |
| | - | - | - | - | - |
| | - | - | - | - | - |
| Jun-02 | 119,794.74 | 3,593.84 | 7,187.68 | 132.94 | 10,914.46 |
| | - | - | - | - | - |
| | - | - | - | - | - |
| Jul-02 | 107,498.15 | 3,224.94 | 6,449.88 | 141.54 | 9,816.36 |
| | - | - | - | - | - |
| | - | - | - | - | - |
| | - | - | - | - | - |
| | - | - | - | - | - |
| | - | - | - | - | - |
| | - | - | - | - | - |
| | - | - | - | - | - |
| | - | - | - | - | - |
| | - | - | - | - | - |
| | - | - | - | - | - |
| | - | - | - | - | - |
| | - | - | - | - | - |
| | - | - | - | - | - |
| | - | - | - | - | - |
| | - | - | - | - | - |
| | - | - | - | - | - |
| | - | - | - | - | - |
| | - | - | - | - | - |
| | - | - | - | - | - |
| | - | - | - | - | - |
| | - | - | - | - | - |
| | - | - | - | - | - |
| | - | - | - | - | - |
| | - | - | - | - | - |
| | - | - | - | - | - |
| | - | - | - | - | - |
| | - | - | - | - | - |
| | - | - | - | - | - |
| | - | - | - | - | - |
| | - | - | - | - | - |
| | - | - | - | - | - |
| | - | - | - | - | - |
| | - | - | - | - | - |
| | - | - | - | - | - |
| | - | - | - | - | - |
| | - | - | - | - | - |
| | - | - | - | - | - |
| | - | - | - | - | - |
| | - | - | - | - | - |
| | - | - | - | - | - |
| | - | - | - | - | - |

Poder Legislativo Provincial
455
FOLIO

## LIQUIDACION DE INTERESES

ORGANISMO: I.P.R.A.

| MES | 6% | 3% | 1.5% | TOTAL |
|---|---|---|---|---|
| Saldo 8/1/02 | 2,784.52 | 1,427.29 | | 4,211.81 |
| Ene-02 | 150.62 | 74.32 | 1.15 | 226.09 |
| Feb-02 | 112.21 | 53.55 | 1.94 | 167.70 |
| Mar-02 | 253.94 | 126.97 | 3.92 | 384.83 |
| Abr-02 | 150.41 | 70.52 | 2.20 | 223.13 |
| May-02 | 241.73 | 112.93 | 3.34 | 358.00 |
| Jun-02 | 46.96 | 8.59 | 0.22 | 55.77 |
| Jul-02 | 157.11 | 41.01 | 1.41 | 199.53 |
| Ago-02 | - | - | - | - |
| Sep-02 | - | - | - | - |
| Oct-02 | - | - | - | - |
| Nov-02 | - | - | - | - |
| Dic-02 | - | - | - | - |
| Sub-Total/02 | 1,112.98 | 487.89 | 14.18 | 1,615.05 |
| TOTAL | 3,897.50 | 1,915.18 | 14.18 | 5,826.86 |

| | | SALDO EN MORA | | | | | INTERES | INTERES | INTERES |
|---|---|---|---|---|---|---|---|---|---|
| DESDE | HASTA | 6% | 3% | 1.5% | DIAS | T.E.M. | S/ 6% | S/ 3 % | S/ 1,5 % |
| 09/01/2002 | 21/01/2002 | 6,302.87 | 3,246.24 | | 13 | 1.16% | 81.93 | 42.20 | |
| 22/01/2002 | 22/01/2002 | 12,542.58 | 6,134.11 | | 1 | 1.16% | 12.54 | 6.13 | 0.11 |
| 23/01/2002 | 31/01/2002 | 6,239.71 | 2,887.87 | | 9 | 1.16% | 56.15 | 25.99 | 1.04 |
| 01/02/2002 | 11/02/2002 | 6,239.71 | 2,887.87 | | 11 | 1.16% | 68.63 | 31.76 | 1.28 |
| 22/02/2002 | 28/02/2002 | 6,226.87 | 3,113.43 | | 7 | 1.16% | 43.58 | 21.79 | 0.66 |
| 01/03/2002 | 21/03/2002 | 6,226.87 | 3,113.43 | | 21 | 1.16% | 130.76 | 65.38 | 2.00 |
| 22/03/2002 | 31/03/2002 | 12,318.26 | 6,159.12 | | 10 | 1.16% | 123.18 | 61.59 | 1.92 |
| 01/04/2002 | 04/04/2002 | 12,318.26 | 6,159.12 | | 4 | 1.16% | 49.27 | 24.63 | 0.76 |
| 05/04/2002 | 18/04/2002 | 6,346.48 | 3,045.69 | | 14 | 1.16% | 88.85 | 42.63 | 1.35 |
| 19/04/2002 | 29/04/2002 | 480.66 | | | 11 | 1.16% | 5.28 | | |
| 30/04/2002 | 30/04/2002 | 7,011.01 | 3,265.17 | | 1 | 1.16% | 7.01 | 3.26 | 0.09 |
| 01/05/2002 | 22/05/2002 | 7,011.01 | 3,265.17 | | 22 | 1.16% | 154.24 | 71.83 | 2.10 |
| 23/05/2002 | 28/05/2002 | 13,160.42 | 6,339.87 | | 6 | 1.16% | 78.96 | 38.03 | 1.15 |
| 29/05/2002 | 29/05/2002 | 6,860.82 | 3,074.70 | | 1 | 1.16% | 6.86 | 3.07 | 0.09 |
| 30/05/2002 | 31/05/2002 | 836.20 | | | 2 | 1.16% | 1.67 | | |
| 01/06/2002 | 24/06/2002 | 836.20 | | | 24 | 1.16% | 20.06 | | |
| 25/06/2002 | 26/06/2002 | 9,433.79 | 4,298.79 | | 2 | 1.16% | 18.86 | 8.59 | 0.22 |
| 27/06/2002 | 30/06/2002 | 2,011.32 | | | 4 | 1.16% | 8.04 | | |
| 01/07/2002 | 22/07/2002 | 2,011.32 | | | 22 | 1.16% | 58.99 | | |
| 23/07/2002 | 30/07/2002 | 9,199.00 | 3,593.84 | | 8 | 1.16% | 98.12 | 38.33 | 1.41 |
| 31/07/2002 | 31/07/2002 | | 2,011.28 | | 1 | 1.16% | | 2.68 | |

INFORME DE IMPUTACION DE PAGOS

| | | | | | | | | | | | | | | |
|---|---|---|---|---|---|---|---|---|---|---|---|---|---|---|
| TOTALES | 78,584.76 | - | 53,325.87 | - | 0.00 | 24,514.45 | - | 0.00 | 744.44 | 14.18 | - | - | - | |

ORGANISMO: I.P.R.A.

| | | Contribucion Patronal 6% | | | Aportes Personales 3 % | | | Aporte familiar A/Cargo 1,5% | | | Excedente de Cobranza | | |
|---|---|---|---|---|---|---|---|---|---|---|---|---|---|
| FECHA | TOTAL INGRESO | En Término | En Mora | Intereses | En Término | En Mora | Intereses | "En Término" | En Mora | Intereses | Ing. A Imputar | Aportes Pers. | |
| 08/01/2002 | - | - | - | - | - | - | - | - | - | - | - | - | |
| 08/01/2002 | - | - | - | - | - | - | - | - | - | - | - | - | |
| 08/01/2002 | - | - | - | - | - | - | - | - | - | - | - | - | |
| 21/01/2002 | - | - | - | - | - | - | - | - | - | - | - | - | |
| 22/01/2002 | 9,549.11 | - | 6,302.87 | - | - | 3,246.24 | - | - | - | 0.11 | - | - | |
| 31/01/2002 | - | - | - | - | - | - | - | - | - | 1.04 | - | - | |
| **Enero** | **9,549.11** | - | **6,302.87** | - | - | **3,246.24** | - | - | - | **1.15** | - | - | - |
| 11/02/2002 | 9,243.98 | - | 6,239.71 | - | - | 2,887.87 | - | - | 116.40 | 1.28 | - | - | |
| 21/02/2002 | - | - | - | - | - | - | - | - | - | - | - | - | |
| 28/02/2002 | - | - | - | - | - | - | - | - | - | 0.66 | - | - | |
| **Febrero** | **9,243.98** | - | **6,239.71** | - | - | **2,887.87** | - | - | **116.40** | **1.94** | - | - | - |
| 21/03/2002 | - | - | - | - | - | - | - | - | - | 2.00 | - | - | |
| 31/03/2002 | - | - | - | - | - | - | - | - | - | 1.92 | - | - | |
| **Marzo** | - | - | - | - | - | - | - | - | - | **3.92** | - | - | - |
| 04/04/2002 | 9,180.92 | - | 5,971.78 | - | - | 3,113.43 | - | - | 95.71 | 0.76 | - | - | |
| 18/04/2002 | 9,008.19 | - | 5,865.82 | - | - | 3,045.69 | - | 0.00 | 96.68 | 1.35 | - | - | |
| 29/04/2002 | - | - | - | - | - | - | - | - | - | - | - | - | |
| 30/04/2002 | - | - | - | - | 0.00 | - | - | - | - | 0.09 | - | - | |
| **Abril** | **18,189.11** | - | **11,837.60** | - | **0.00** | **6,159.12** | - | 0.00 | **192.39** | **2.20** | - | - | - |
| 22/05/2002 | - | - | - | - | - | - | - | - | - | 2.10 | - | - | |
| 28/05/2002 | 9,660.48 | - | 6,299.60 | - | - | 3,265.17 | - | - | 95.71 | 1.15 | - | - | |
| 29/05/2002 | 9,196.00 | - | 6,024.62 | - | - | 3,074.70 | - | - | 96.68 | 0.09 | - | - | |
| 31/05/2002 | - | - | - | - | 0.00 | - | - | - | - | - | - | - | |
| **Mayo** | **18,856.48** | - | **12,324.22** | - | **0.00** | **6,339.87** | - | - | **192.39** | **3.34** | - | - | - |
| 24/06/2002 | - | - | - | - | - | - | - | - | - | - | - | - | |
| 26/06/2002 | 11,831.58 | - | 7,422.47 | - | - | 4,298.79 | - | - | 110.32 | 0.22 | - | - | |
| 30/06/2002 | - | - | - | - | - | - | - | - | - | - | - | - | |
| **Junio** | **11,831.58** | - | **7,422.47** | - | - | **4,298.79** | - | - | **110.32** | **0.22** | - | - | - |
| 22/07/2002 | - | - | - | - | - | - | - | - | - | - | - | - | |
| 30/07/2002 | 10,914.50 | - | 9,199.00 | - | - | 1,582.56 | - | - | 132.94 | 1.41 | - | - | |
| 31/07/2002 | - | - | - | - | - | - | - | - | - | - | - | - | |
| **Julio** | **10,914.50** | - | **9,199.00** | - | - | **1,582.56** | - | - | **132.94** | **1.41** | - | - | - |
| | - | - | - | - | - | - | - | - | - | - | - | - | |
| | - | - | - | - | - | - | - | - | - | - | - | - | |
| **Agosto** | - | | | | | | | | | | | | |
| | - | - | - | - | - | - | - | - | - | - | - | - | |
| | - | - | - | - | - | - | - | - | - | - | - | - | |
| | - | - | - | - | - | - | - | - | - | - | - | - | |
| | - | - | - | - | - | - | - | - | - | - | - | - | |

Poder Legislativo Provincial FOLIO 469

## APORTES Y CONTRIBUCIONES ASISTENCIALES

## INFORME DE SALDOS AL DIA: 31/07/2002

**ORGANISMO:COMUNA DE TOLHUIN**

### Saldos no exigibles: $ 463,018.15

| Contribucion Patronal 6% | | |
|---|---|---|
| D | H | Saldo |
| $ 32,245.38 | $ 28,206.26 | $ 4,039.12 |

| Aportes Personales 1,5% | | |
|---|---|---|
| D | H | Saldo |
| $ 542.87 | $ 472.60 | $ 70.27 |

| Aportes Personales 3% | | |
|---|---|---|
| D | H | Saldo |
| $ 16,122.67 | $ 14,103.11 | 2,019.56 |

| Cuotas a Vencer Plan de pagos | | |
|---|---|---|
| D | H | Saldo |
| $ 543,457.68 | $ 86,568.48 | $ 456,889.20 |

### Saldos en mora: $ 96.19

| Contr. Patronal 6% en Mora | | |
|---|---|---|
| D | H | Saldo |
| $ - | $ - | $ - |

| Aportes Personales 1,5% en Mora | | |
|---|---|---|
| D | H | Saldo |
| $ - | $ - | $ - |

| Aport. Personales 3% en Mora | | |
|---|---|---|
| D | H | Saldo |
| $ - | $ - | - |

| Intereses a cobrar s/Contr. Patronal 6% | | |
|---|---|---|
| D | H | Saldo |
| $ - | $ - | $ - |

| Intereses a cobrar s/Aporte Fliar. A/C 1,5% | | |
|---|---|---|
| D | H | Saldo |
| $ - | $ - | $ - |

| Intereses a cobrar s/Aport. Pers. 3% | | |
|---|---|---|
| D | H | Saldo |
| $ - | $ - | - |

| Cuotas Vencidas Plan de Pagos | | |
|---|---|---|
| D | H | Saldo |
| $ 86,568.48 | $ 86,568.48 | $ - |

| Intereses a cobrar por Mora Plan de pago | | |
|---|---|---|
| D | H | Saldo |
| $ 96.19 | | $ 96.19 |

### A favor del organismo por Pagos en exceso:

| Excedentes de Cobranza | | |
|---|---|---|
| D | H | Saldo |
| $ - | $ - | $ - |

### Saldo Total: $ 463,114.34

Obs.: Los ingresos se verificaron en Tesorería.
Los devengamientos surgen de información suministrada por el organismo, sujeta a verificación.
Incluye saldos totales adeudados al ex - ISST al 08-01-02 mas los importes devengados por IPAUSS desde dicha fecha

C.P.N. Mario SANTÁNGELO
Jefe Depto. Fiscalización

Poder Legislativo Provincial
FOLIO 457

ORGANISMO:COMUNA DE TOLHUIN

| Fecha | CONCEPTO | DATOS | | | | | | | | | | | | | | | CAPITAL INICIAL IPAUS |
|---|---|---|---|---|---|---|---|---|---|---|---|---|---|---|---|---|---|
| | | Remuneración Activos | Aporte por Fliar. a/c | Vto. | Saldo Capital No Vencido | | | Pase a Mora | | | Ingreso Imputado Aportes | | | Ingresos Fliar. A/C | | Patronal o Intereses | Total Ingresado | H |
| | | | | | 3% | 6.00% | 1.50% | 3% | 6.00% | 1.50% | En Término | En Mora | Período | En Término | En Mora | | | |
| 08/01/2002 | Saldos de Inicio | 67,534.57 | 66.93 | 21/01/2002 | 2,026.03 | 4,052.07 | 66.93 | | | | | | | | | | - | 6,145.03 |
| 09/01/2002 | Pagó en Pesos | | | | - | - | - | | | | 2,026.03 | | Dic-01 | 66.93 | | 4,052.07 | 6,145.03 | |
| 21/01/2002 | Vto. Deuda/01 | | | | | | | - | - | - | | | | | | | - | |
| 31/01/2002 | Dev. Enero/02 | 67,937.43 | 67.53 | 21/02/2002 | 2,038.12 | 4,076.24 | 67.52 | | | | | | | | | | - | |
| 08/02/2002 | Pagó en Pesos | | | | - | - | - | | | | 2,038.12 | | Ene-02 | 67.52 | | 4,076.24 | 6,181.88 | |
| 21/02/2002 | Vto. Enero/02 | | | | | | | - | - | - | | | | | | | - | |
| 28/02/2002 | Dev. Febrero/02 | 67,938.30 | 67.54 | 21/03/2002 | 2,038.14 | 4,076.29 | 67.54 | | | | | | | | | | - | |
| 19/03/2002 | Pagó en Lecop | | | | 0.14 | 0.29 | 0.54 | | | | 2,038.00 | | Feb-02 | 67.00 | | 4,076.00 | 6,181.00 | |
| 19/03/2002 | Pagó en Pesos | | | | - | - | - | | | | 0.14 | | Feb-02 | 0.54 | | 0.29 | 0.97 | |
| 21/03/2002 | Vto. Febrero/02 | | | | | | | - | - | - | | | | | | | - | |
| 31/03/2002 | Dev. Marzo/02 | 66,673.61 | 59.78 | 29/04/2002 | 2,000.20 | 4,000.41 | 59.78 | | | | | | | | | | - | |
| 12/04/2002 | Pagó en Pesos | | | | - | - | - | | | | 2,000.20 | | Mar-02 | 59.78 | | 4,000.41 | 6,060.39 | |
| 29/04/2002 | Vto. Marzo/02 | | | | | | | - | - | - | | | | | | | - | |
| 30/04/2002 | Dev. Abril/02 | 66,673.67 | 70.27 | 22/05/2002 | 2,000.21 | 4,000.42 | 70.27 | | | | | | | | | | - | |
| 16/05/2002 | Pagó en Pesos | | | | - | - | - | | | | 2,000.21 | | Abr-02 | 70.27 | | 4,000.42 | 6,070.90 | |
| 22/05/2002 | Vto. Abril/02 | | | | | | | - | - | - | | | | | | | - | |
| 31/05/2002 | Dev. Mayo/02 | 66,673.61 | 70.29 | 24/06/2002 | 2,000.20 | 4,000.41 | 70.29 | | | | | | | | | | - | |
| 13/06/2002 | Pagó en Pesos | | | | - | - | - | | | | 2,000.20 | | May-02 | 70.29 | | 4,000.41 | 6,070.90 | |
| 24/06/2002 | Vto. Mayo/02 | | | | | | | - | - | - | | | | | | | - | |
| 30/06/2002 | Dev. Junio/02 | 66,673.61 | 70.27 | 22/07/2002 | 2,000.21 | 4,000.42 | 70.27 | | | | | | | | | | - | |
| 16/07/2002 | Pagó en Pesos | | | | - | - | - | | | | 2,000.21 | | Jun-02 | 70.27 | | 4,000.42 | 6,070.90 | |
| 22/07/2002 | Vto. Junio/02 | | | | | | | - | - | - | | | | | | | - | |
| 31/07/2002 | Dev. Julio/02 | 67,318.73 | 70.27 | 22/08/2002 | 2,019.56 | 4,039.12 | 70.27 | | | | | | | | | | - | |
| | | | | | - | - | - | | | | | | | | | | - | |
| | | | | | - | - | - | | | | | | | | | | - | |

Poder Legislativo Provincial
FOLIO 458

DEVENGAMIENTOS DE
APORTES Y CONTRIBUCIONES

ORGANISMO:COMUNA DE TOLHUIN

ACUMULADO DESDE EL 01/01/2000

| HASTA EL DIA | REMUNERACION | APORTES PERSONALES 3 % | CONTRIBUCION PATRONAL 6% | Aporte Fam. A/c 1,5% | TOTAL |
|---|---|---|---|---|---|
| 31/07/2002 | 469,888.96 | 14,096.64 | 28,193.31 | 475.94 | 42,765.89 |

DETALLE MENSUAL:

| FECHA | REMUNERACION | APORTES PERSONALES 3 % | CONTRIBUCION PATRONAL 6% | Aporte Fam. A/c 1,5% | TOTAL |
|---|---|---|---|---|---|
| | - | - | - | - | - |
| | - | - | - | - | - |
| Ene-02 | 67,937.43 | [redacted] | [redacted] | [redacted] | 6,181.88 |
| | - | - | - | - | - |
| | - | - | - | - | - |
| Feb-02 | 67,938.30 | [redacted] | [redacted] | [redacted] | 6,181.97 |
| | - | - | - | - | - |
| | - | - | - | - | - |
| | - | - | - | - | - |
| Mar-02 | 66,673.61 | [redacted] | [redacted] | [redacted] | 6,060.39 |
| | - | - | - | - | - |
| | - | - | - | - | - |
| Abr-02 | 66,673.67 | [redacted] | [redacted] | [redacted] | 6,070.90 |
| | - | - | - | - | - |
| | - | - | - | - | - |
| May-02 | 66,673.61 | [redacted] | [redacted] | [redacted] | 6,070.90 |
| | - | - | - | - | - |
| | - | - | - | - | - |
| Jun-02 | 66,673.61 | [redacted] | [redacted] | [redacted] | 6,070.90 |
| | - | - | - | - | - |
| | - | - | - | - | - |
| Jul-02 | 67,318.73 | [redacted] | [redacted] | [redacted] | 6,128.95 |
| | - | - | - | - | - |
| | - | - | - | - | - |
| | - | [redacted] | [redacted] | [redacted] | - |
| | - | - | - | - | - |
| | - | - | - | - | - |
| | - | - | - | - | - |
| | - | - | - | - | - |
| | - | - | - | - | - |
| | - | - | - | - | - |
| | - | - | - | - | - |
| | - | - | - | - | - |
| | - | - | - | - | - |
| | - | - | - | - | - |
| | - | - | - | - | - |
| | - | - | - | - | - |
| | - | - | - | - | - |
| | - | - | - | - | - |
| | - | - | - | - | - |
| | - | - | - | - | - |
| | - | - | - | - | - |
| | - | - | - | - | - |
| | - | - | - | - | - |
| | - | - | - | - | - |
| | - | - | - | - | - |
| | - | - | - | - | - |
| | - | - | - | - | - |
| | - | - | - | - | - |
| | - | - | - | - | - |
| | - | - | - | - | - |
| | - | - | - | - | - |
| | - | - | - | - | - |
| | - | - | - | - | - |
| | - | - | - | - | - |
| | - | - | - | - | - |
| | - | - | - | - | - |
| | - | - | - | - | - |
| | - | - | - | - | - |
| | - | - | - | - | - |
| | - | - | - | - | - |
| | - | - | - | - | - |
| | - | - | - | - | - |
| | - | - | - | - | - |
| | - | - | - | - | - |
| | - | - | - | - | - |

Poder Legislativo Provincial
459
FOLIO

Poder Legislativo Provincial
460
FOLIO

# LIQUIDACION DE INTERESES

## ORGANISMO:COMUNA DE TOLHUIN

| MES | 6% | 3% | 1.5% | TOTAL |
|---|---|---|---|---|
| Ene-00 | - | - | - | - |
| Feb-00 | - | - | - | - |
| Mar-00 | - | - | - | - |
| Abr-00 | - | - | - | - |
| May-00 | - | - | - | - |
| Jun-00 | - | - | - | - |
| Jul-00 | - | - | - | - |
| Ago-00 | - | - | - | - |
| Sep-00 | - | - | - | - |
| Oct-00 | - | - | - | - |
| Nov-00 | - | - | - | - |
| Dic-00 | - | - | - | - |
| Sub-Total/00 | - | - | - | - |
| Ene-01 | - | - | - | - |
| Feb-01 | - | - | - | - |
| Mar-01 | - | - | - | - |
| Abr-01 | - | - | - | - |
| May-01 | - | - | - | - |
| Jun-01 | - | - | - | - |
| Jul-01 | - | - | - | - |
| Ago-01 | - | - | - | - |
| Sep-01 | - | - | - | - |
| Oct-01 | - | - | - | - |
| Nov-01 | - | - | - | - |
| Dic-01 | - | - | - | - |
| Sub-Total/01 | - | - | - | - |
| Ene-02 | - | - | - | - |
| Feb-02 | - | - | - | - |
| Mar-02 | - | - | - | - |
| Abr-02 | - | - | - | - |
| May-02 | - | - | - | - |
| Jun-02 | - | - | - | - |
| Jul-02 | - | - | - | - |
| Ago-02 | - | - | - | - |
| Sep-02 | - | - | - | - |
| Oct-02 | - | - | - | - |
| Nov-02 | - | - | - | - |
| Dic-02 | - | - | - | - |
| Sub-Total/02 | - | - | - | - |
| TOTAL | - | - | - | - |

| | | SALDO EN MORA | | | | | INTERES | INTERES | INTERES |
|---|---|---|---|---|---|---|---|---|---|
| DESDE | HASTA | 6% | 3% | 1.5% | DIAS | T.E.M. | S/ 6% | S/ 3 % | S/ 1,5 % |
| | | | | | | 1.16% | | | |
| | | | | | | 1.16% | | | |
| | | | | | | 1.16% | | | |
| | | | | | | 1.16% | | | |
| | | | | | | 1.16% | | | |
| | | | | | | 1.16% | | | |
| | | | | | | 1.16% | | | |

INFORME DE IMPUTACION DE PAGOS

| TOTALES | 42,781.97 | 28,206.26 | - | - | 14,103.11 | - | - | 472.60 | - | - | - | - | - |
|---|---|---|---|---|---|---|---|---|---|---|---|---|---|

ORGANISMO:COMUNA DE TOLHUIN

| | | Contribucion Patronal 6% | | | Aportes Personales 3 % | | | Aporte familiar A/Cargo 1,5% | | | Excedente de Cobranza | | |
|---|---|---|---|---|---|---|---|---|---|---|---|---|---|
| FECHA | TOTAL INGRESO | En Término | En Mora | Intereses | En Término | En Mora | Intereses | "En Término" | En Mora | Intereses | Ing. A Imputar | Aportes Pers. | |
| 08/01/02 | - | - | - | - | - | - | - | - | - | - | - | - | |
| 09/01/02 | 6,145.03 | 4,052.07 | - | - | 2,026.03 | - | - | 66.93 | - | - | - | - | |
| 21/01/02 | - | - | - | - | - | - | - | - | - | - | - | - | |
| 31/01/02 | - | - | - | - | - | - | - | - | - | - | - | - | |
| **Enero** | **6,145.03** | **4,052.07** | - | - | **2,026.03** | - | - | **66.93** | - | - | - | - | - |
| 08/02/02 | 6,181.88 | 4,076.24 | - | - | 2,038.12 | - | - | 67.52 | - | - | - | - | |
| 21/02/02 | - | - | - | - | - | - | - | - | - | - | - | - | |
| 28/02/02 | - | - | - | - | - | - | - | - | - | - | - | - | |
| **Febrero** | **6,181.88** | **4,076.24** | - | - | **2,038.12** | - | - | **67.52** | - | - | - | - | - |
| 19/03/02 | 6,181.00 | 4,076.00 | - | - | 2,038.00 | - | - | 67.00 | - | - | - | - | |
| 19/03/02 | 0.97 | 0.29 | - | - | 0.14 | - | - | 0.54 | - | - | - | - | |
| 21/03/02 | - | - | - | - | - | - | - | - | - | - | - | - | |
| 31/03/02 | - | - | - | - | - | - | - | - | - | - | - | - | |
| **Marzo** | **6,181.97** | **4,076.29** | - | - | **2,038.14** | - | - | **67.54** | - | - | - | - | - |
| 12/04/02 | 6,060.39 | 4,000.41 | - | - | 2,000.20 | - | - | 59.78 | - | - | - | - | |
| 29/04/02 | - | - | - | - | - | - | - | - | - | - | - | - | |
| 30/04/02 | - | - | - | - | - | - | - | - | - | - | - | - | |
| **Abril** | **6,060.39** | **4,000.41** | - | - | **2,000.20** | - | - | **59.78** | - | - | - | - | - |
| 16/05/02 | 6,070.90 | 4,000.42 | - | - | 2,000.21 | - | - | 70.27 | - | - | - | - | |
| 22/05/02 | - | - | - | - | - | - | - | - | - | - | - | - | |
| 31/05/02 | - | - | - | - | - | - | - | - | - | - | - | - | |
| **Mayo** | **6,070.90** | **4,000.42** | - | - | **2,000.21** | - | - | **70.27** | - | - | - | - | - |
| 13/06/02 | 6,070.90 | 4,000.41 | - | - | 2,000.20 | - | - | 70.29 | - | - | - | - | |
| 24/06/02 | - | - | - | - | - | - | - | - | - | - | - | - | |
| 30/06/02 | - | - | - | - | - | - | - | - | - | - | - | - | |
| **Junio** | **6,070.90** | **4,000.41** | - | - | **2,000.20** | - | - | **70.29** | - | - | - | - | - |
| 16/07/02 | 6,070.90 | 4,000.42 | - | - | 2,000.21 | - | - | 70.27 | - | - | - | - | |
| 22/07/02 | - | - | - | - | - | - | - | - | - | - | - | - | |
| 31/07/02 | - | - | - | - | - | - | - | - | - | - | - | - | |
| **Julio** | **6,070.90** | **4,000.42** | - | - | **2,000.21** | - | - | **70.27** | - | - | - | - | - |
| | - | - | - | - | - | - | - | - | - | - | - | - | |
| | - | - | - | - | - | - | - | - | - | - | - | - | |
| | - | - | - | - | - | - | - | - | - | - | - | - | |
| **Agosto** | - | - | - | - | - | - | - | - | - | - | - | - | - |
| | - | - | - | - | - | - | - | - | - | - | - | - | |
| | - | - | - | - | - | - | - | - | - | - | - | - | |
| | - | - | - | - | - | - | - | - | - | - | - | - | |
| | - | - | - | - | - | - | - | - | - | - | - | - | |
| | - | - | - | - | - | - | - | - | - | - | - | - | |

Poder Legislativo Provincial
FOLIO 191

Instituto Provincial Autárquico
Unificado de Seguridad Social

# COMUNA DE TOLHUIN

Financiado en 113 cuotas, por sistema francés a una tasa del 0.55% mensual

Valor Cuota: $4,809.36

| Cuota N° | Capital | Amortización | Interes por Cuota | Valor cuota a vencer | Valor cuota vencida | Saldo | 0.0055 | Vto. | Fecha de Pago | Pagado en: Lecop | Pagado en: Pesos | Días en Mora | Tasa diarias | Tasa Prop. | Interes |
|---|---|---|---|---|---|---|---|---|---|---|---|---|---|---|---|
| 1 | $ 403,939.31 | $ 2,587.69 | $ 2,221.67 | | $4,809.36 | $ 401,351.62 | 0.0055 | 10/02/2001 | 06/02/2001 | [redacted] | $ 4,809.36 | 0 | 0.1 | 0 | $ - |
| 2 | $ 401,351.62 | $ 2,601.93 | $ 2,207.43 | | $4,809.36 | $ 398,749.69 | 0.0055 | 10/03/2001 | 08/03/2001 | [redacted] | $ 4,809.36 | 0 | 0.1 | 0 | $ - |
| 3 | $ 398,749.69 | $ 2,616.24 | $ 2,193.12 | | $4,809.36 | $ 396,133.45 | 0.0055 | 10/04/2001 | 09/04/2001 | [redacted] | $ 4,809.36 | 0 | 0.1 | 0 | $ - |
| 4 | $ 396,133.45 | $ 2,630.63 | $ 2,178.73 | | $4,809.36 | $ 393,502.83 | 0.0055 | 10/05/2001 | 08/05/2001 | [redacted] | $ 4,809.36 | 0 | 0.1 | 0 | $ - |
| 5 | $ 393,502.83 | $ 2,645.09 | $ 2,164.27 | | $4,809.36 | $ 390,857.73 | 0.0055 | 10/06/2001 | 04/06/2001 | [redacted] | $ 4,809.36 | 0 | 0.1 | 0 | $ - |
| 6 | $ 390,857.73 | $ 2,659.64 | $ 2,149.72 | | $4,809.36 | $ 388,198.09 | 0.0055 | 10/07/2001 | 03/07/2001 | [redacted] | $ 4,809.36 | 0 | 0.1 | 0 | $ - |
| 7 | $ 388,198.09 | $ 2,674.27 | $ 2,135.09 | | $4,809.36 | $ 385,523.82 | 0.0055 | 10/08/2001 | 10/08/2001 | [redacted] | $ 4,809.36 | 0 | 0.1 | 0 | $ - |
| 8 | $ 385,523.82 | $ 2,688.98 | $ 2,120.38 | | $4,809.36 | $ 382,834.84 | 0.0055 | 10/09/2001 | 10/09/2001 | [redacted] | $ 4,809.36 | 0 | 0.1 | 0 | $ - |
| 9 | $ 382,834.84 | $ 2,703.77 | $ 2,105.59 | | $4,809.36 | $ 380,131.07 | 0.0055 | 10/10/2001 | 05/10/2001 | [redacted] | $ 4,809.36 | 0 | 0.1 | 0 | $ - |
| 10 | $ 380,131.07 | $ 2,718.64 | $ 2,090.72 | | $4,809.36 | $ 377,412.43 | 0.0055 | 10/11/2001 | 08/11/2001 | [redacted] | $ 4,809.36 | 0 | 0.1 | 0 | $ - |
| 11 | $ 377,412.43 | $ 2,733.59 | $ 2,075.77 | | $4,809.36 | $ 374,678.84 | 0.0055 | 10/12/2001 | 11/12/2001 | [redacted] | $ 4,809.36 | 1 | 0.1 | 0.1 | $ 4.81 |
| 12 | $ 374,678.84 | $ 2,748.63 | $ 2,060.73 | | $4,809.36 | $ 371,930.22 | 0.0055 | 10/01/2002 | 08/01/2002 | [redacted] | $ 4,809.36 | 0 | 0.1 | 0 | $ - |
| 13 | $ 371,930.22 | $ 2,763.74 | $ 2,045.62 | | $4,809.36 | $ 369,166.47 | 0.0055 | 10/02/2002 | 08/02/2002 | [redacted] | $ 4,809.36 | 0 | 0.1 | 0 | $ - |
| 14 | $ 369,166.47 | $ 2,778.94 | $ 2,030.42 | | $4,809.36 | $ 366,387.53 | 0.0055 | 10/03/2002 | 19/03/2002 | $ 4,809.00 | $ 0.36 | 9 | 0.1 | 0.9 | $ 43.28 |
| 15 | $ 366,387.53 | $ 2,794.23 | $ 2,015.13 | | $4,809.36 | $ 363,593.30 | 0.0055 | 10/04/2002 | 10/04/2002 | [redacted] | $ 4,809.36 | 0 | 0.1 | 0 | $ - |
| 16 | $ 363,593.30 | $ 2,809.60 | $ 1,999.76 | | $4,809.36 | $ 360,783.70 | 0.0055 | 10/05/2002 | 15/05/2002 | [redacted] | $ 4,809.36 | 5 | 0.1 | 0.5 | $ 24.05 |
| 17 | $ 360,783.70 | $ 2,825.05 | $ 1,984.31 | | $4,809.36 | $ 357,958.65 | 0.0055 | 10/06/2002 | 13/06/2002 | [redacted] | $ 4,809.36 | 3 | 0.1 | 0.3 | $ 14.43 |
| 18 | $ 357,958.65 | $ 2,840.59 | $ 1,968.77 | | $4,809.36 | $ 355,118.06 | 0.0055 | 10/07/2002 | 12/07/2002 | [redacted] | $ 4,809.36 | 2 | 0.1 | 0.2 | $ 9.62 |
| 19 | $ 355,118.06 | $ (1,953.15) | $ 1,953.15 | $4,809.36 | | $ 357,071.21 | 0.0055 | 10/08/2002 | | [redacted] | | | 0.1 | 0 | $ - |
| 20 | $ 357,071.21 | $ (1,963.89) | $ 1,963.89 | $4,809.36 | | $ 359,035.11 | 0.0055 | 10/09/2002 | | [redacted] | | | 0.1 | 0 | $ - |
| 21 | $ 359,035.11 | $ (1,974.69) | $ 1,974.69 | $4,809.36 | | $ 361,009.80 | 0.0055 | 10/10/2002 | | | | | 0.1 | 0 | $ - |
| 22 | $ 361,009.80 | $ (1,985.55) | $ 1,985.55 | $4,809.36 | | $ 362,995.35 | 0.0055 | 10/11/2002 | | | | | 0.1 | 0 | $ - |
| 23 | $ 362,995.35 | $ (1,996.47) | $ 1,996.47 | $4,809.36 | | $ 364,991.83 | 0.0055 | 10/12/2002 | | | | | 0.1 | 0 | $ - |
| 24 | $ 364,991.83 | $ (2,007.46) | $ 2,007.46 | $4,809.36 | | $ 366,999.28 | 0.0055 | 10/01/2003 | | | | | 0.1 | 0 | $ - |
| 25 | $ 366,999.28 | $ (2,018.50) | $ 2,018.50 | $4,809.36 | | $ 369,017.78 | 0.0055 | 10/02/2003 | | | | | 0.1 | 0 | $ - |
| 26 | $ 369,017.78 | $ (2,029.60) | $ 2,029.60 | $4,809.36 | | $ 371,047.38 | 0.0055 | 10/03/2003 | | | | | 0.1 | 0 | $ - |
| 27 | $ 371,047.38 | $ (2,040.76) | $ 2,040.76 | $4,809.36 | | $ 373,088.14 | 0.0055 | 10/04/2003 | | | | | 0.1 | 0 | $ - |
| 28 | $ 373,088.14 | $ (2,051.98) | $ 2,051.98 | $4,809.36 | | $ 375,140.12 | 0.0055 | 10/05/2003 | | | | | 0.1 | 0 | $ - |
| 29 | $ 375,140.12 | $ (2,063.27) | $ 2,063.27 | $4,809.36 | | $ 377,203.39 | 0.0055 | 10/06/2003 | | | | | 0.1 | 0 | $ - |
| 30 | $ 377,203.39 | $ (2,074.62) | $ 2,074.62 | $4,809.36 | | $ 379,278.01 | 0.0055 | 10/07/2003 | | | | | 0.1 | 0 | $ - |
| 31 | $ 379,278.01 | $ (2,086.03) | $ 2,086.03 | $4,809.36 | | $ 381,364.04 | 0.0055 | 10/08/2003 | | | | | 0.1 | 0 | $ - |

Poder Legislativo Provincial
FOLIO 462

I.P.A.U.S.S.

Instituto Provincial Autárquico
Unificado de Seguridad Social

# COMUNA DE TOLHUIN

Financiado en 113 cuotas, por sistema francés a una tasa del 0.55% mensual

Valor Cuota: $4,809.36

| Cuota Nº | Capital | Amortización | Interes por Cuota | Valor cuota a vencer | Valor cuota vencida | Saldo | 0.0055 | Vto. | Fecha de Pago | Pagado en: Lecop | Pagado en: Pesos | Días en Mora | Tasa diarias | Tasa Prop. | Interes |
|---|---|---|---|---|---|---|---|---|---|---|---|---|---|---|---|
| 32 | $ 381,364.04 | $ (2,097.50) | $ 2,097.50 | $4,809.36 | | $ 383,461.54 | 0.0055 | 10/09/2003 | | | | | 0.1 | 0 | $ - |
| 33 | $ 383,461.54 | $ (2,109.04) | $ 2,109.04 | $4,809.36 | | $ 385,570.58 | 0.0055 | 10/10/2003 | | | | | 0.1 | 0 | $ - |
| 34 | $ 385,570.58 | $ (2,120.64) | $ 2,120.64 | $4,809.36 | | $ 387,691.22 | 0.0055 | 10/11/2003 | | | | | 0.1 | 0 | $ - |
| 35 | $ 387,691.22 | $ (2,132.30) | $ 2,132.30 | $4,809.36 | | $ 389,823.52 | 0.0055 | 10/12/2003 | | | | | 0.1 | 0 | $ - |
| 36 | $ 389,823.52 | $ (2,144.03) | $ 2,144.03 | $4,809.36 | | $ 391,967.55 | 0.0055 | 10/01/2004 | | | | | 0.1 | 0 | $ - |
| 37 | $ 391,967.55 | $ (2,155.82) | $ 2,155.82 | $4,809.36 | | $ 394,123.37 | 0.0055 | 10/02/2004 | | | | | 0.1 | 0 | $ - |
| 38 | $ 394,123.37 | $ (2,167.68) | $ 2,167.68 | $4,809.36 | | $ 396,291.05 | 0.0055 | 10/03/2004 | | | | | 0.1 | 0 | $ - |
| 39 | $ 396,291.05 | $ (2,179.60) | $ 2,179.60 | $4,809.36 | | $ 398,470.65 | 0.0055 | 10/04/2004 | | | | | 0.1 | 0 | $ - |
| 40 | $ 398,470.65 | $ (2,191.59) | $ 2,191.59 | $4,809.36 | | $ 400,662.24 | 0.0055 | 10/05/2004 | | | | | 0.1 | 0 | $ - |
| 41 | $ 400,662.24 | $ (2,203.64) | $ 2,203.64 | $4,809.36 | | $ 402,865.88 | 0.0055 | 10/06/2004 | | | | | 0.1 | 0 | $ - |
| 42 | $ 402,865.88 | $ (2,215.76) | $ 2,215.76 | $4,809.36 | | $ 405,081.64 | 0.0055 | 10/07/2004 | | | | | 0.1 | 0 | $ - |
| 43 | $ 405,081.64 | $ (2,227.95) | $ 2,227.95 | $4,809.36 | | $ 407,309.59 | 0.0055 | 10/08/2004 | | | | | 0.1 | 0 | $ - |
| 44 | $ 407,309.59 | $ (2,240.20) | $ 2,240.20 | $4,809.36 | | $ 409,549.80 | 0.0055 | 10/09/2004 | | | | | 0.1 | 0 | $ - |
| 45 | $ 409,549.80 | $ (2,252.52) | $ 2,252.52 | $4,809.36 | | $ 411,802.32 | 0.0055 | 10/10/2004 | | | | | 0.1 | 0 | $ - |
| 46 | $ 411,802.32 | $ (2,264.91) | $ 2,264.91 | $4,809.36 | | $ 414,067.23 | 0.0055 | 10/11/2004 | | | | | 0.1 | 0 | $ - |
| 47 | $ 414,067.23 | $ (2,277.37) | $ 2,277.37 | $4,809.36 | | $ 416,344.60 | 0.0055 | 10/12/2004 | | | | | 0.1 | 0 | $ - |
| 48 | $ 416,344.60 | $ (2,289.90) | $ 2,289.90 | $4,809.36 | | $ 418,634.50 | 0.0055 | 10/01/2005 | | | | | 0.1 | 0 | $ - |
| 49 | $ 418,634.50 | $ (2,302.49) | $ 2,302.49 | $4,809.36 | | $ 420,936.99 | 0.0055 | 10/02/2005 | | | | | 0.1 | 0 | $ - |
| 50 | $ 420,936.99 | $ (2,315.15) | $ 2,315.15 | $4,809.36 | | $ 423,252.14 | 0.0055 | 10/03/2005 | | | | | 0.1 | 0 | $ - |
| 51 | $ 423,252.14 | $ (2,327.89) | $ 2,327.89 | $4,809.36 | | $ 425,580.03 | 0.0055 | 10/04/2005 | | | | | 0.1 | 0 | $ - |
| 52 | $ 425,580.03 | $ (2,340.69) | $ 2,340.69 | $4,809.36 | | $ 427,920.72 | 0.0055 | 10/05/2005 | | | | | 0.1 | 0 | $ - |
| 53 | $ 427,920.72 | $ (2,353.56) | $ 2,353.56 | $4,809.36 | | $ 430,274.28 | 0.0055 | 10/06/2005 | | | | | 0.1 | 0 | $ - |
| 54 | $ 430,274.28 | $ (2,366.51) | $ 2,366.51 | $4,809.36 | | $ 432,640.79 | 0.0055 | 10/07/2005 | | | | | 0.1 | 0 | $ - |
| 55 | $ 432,640.79 | $ (2,379.52) | $ 2,379.52 | $4,809.36 | | $ 435,020.31 | 0.0055 | 10/08/2005 | | | | | 0.1 | 0 | $ - |
| 56 | $ 435,020.31 | $ (2,392.61) | $ 2,392.61 | $4,809.36 | | $ 437,412.93 | 0.0055 | 10/09/2005 | | | | | 0.1 | 0 | $ - |
| 57 | $ 437,412.93 | $ (2,405.77) | $ 2,405.77 | $4,809.36 | | $ 439,818.70 | 0.0055 | 10/10/2005 | | | | | 0.1 | 0 | $ - |
| 58 | $ 439,818.70 | $ (2,419.00) | $ 2,419.00 | $4,809.36 | | $ 442,237.70 | 0.0055 | 10/11/2005 | | | | | 0.1 | 0 | $ - |
| 59 | $ 442,237.70 | $ (2,432.31) | $ 2,432.31 | $4,809.36 | | $ 444,670.01 | 0.0055 | 10/12/2005 | | | | | 0.1 | 0 | $ - |
| 60 | $ 444,670.01 | $ (2,445.69) | $ 2,445.69 | $4,809.36 | | $ 447,115.69 | 0.0055 | 10/01/2006 | | | | | 0.1 | 0 | $ - |
| 61 | $ 447,115.69 | $ (2,459.14) | $ 2,459.14 | $4,809.36 | | $ 449,574.83 | 0.0055 | 10/02/2006 | | | | | 0.1 | 0 | $ - |

Poder Legislativo Provincial FOLIO 463

I.P.A.U.S.S.

Instituto Provincial Autárquico
Unificado de Seguridad Social

# COMUNA DE TOLHUIN

Financiado en 113 cuotas, por sistema francés a una tasa del 0.55% mensual

Valor Cuota: $4,809.36

| Cuota N° | Capital | Amortización | Interes por Cuota | Valor cuota a vencer | Valor cuota vencida | Saldo | 0.0055 | Vto. | Fecha de Pago | Pagado en: Lecop | Pagado en: Pesos | Días en Mora | Tasa diarias | Tasa Prop. | Interes |
|---|---|---|---|---|---|---|---|---|---|---|---|---|---|---|---|
| 62 | $ 449,574.83 | $ (2,472.66) | $ 2,472.66 | $4,809.36 | | $ 452,047.49 | 0.0055 | 10/03/2006 | | | | | 0.1 | 0 | $ - |
| 63 | $ 452,047.49 | $ (2,486.26) | $ 2,486.26 | $4,809.36 | | $ 454,533.75 | 0.0055 | 10/04/2006 | | | | | 0.1 | 0 | $ - |
| 64 | $ 454,533.75 | $ (2,499.94) | $ 2,499.94 | $4,809.36 | | $ 457,033.69 | 0.0055 | 10/05/2006 | | | | | 0.1 | 0 | $ - |
| 65 | $ 457,033.69 | $ (2,513.69) | $ 2,513.69 | $4,809.36 | | $ 459,547.37 | 0.0055 | 10/06/2006 | | | | | 0.1 | 0 | $ - |
| 66 | $ 459,547.37 | $ (2,527.51) | $ 2,527.51 | $4,809.36 | | $ 462,074.88 | 0.0055 | 10/07/2006 | | | | | 0.1 | 0 | $ - |
| 67 | $ 462,074.88 | $ (2,541.41) | $ 2,541.41 | $4,809.36 | | $ 464,616.29 | 0.0055 | 10/08/2006 | | | | | 0.1 | 0 | $ - |
| 68 | $ 464,616.29 | $ (2,555.39) | $ 2,555.39 | $4,809.36 | | $ 467,171.68 | 0.0055 | 10/09/2006 | | | | | 0.1 | 0 | $ - |
| 69 | $ 467,171.68 | $ (2,569.44) | $ 2,569.44 | $4,809.36 | | $ 469,741.13 | 0.0055 | 10/10/2006 | | | | | 0.1 | 0 | $ - |
| 70 | $ 469,741.13 | $ (2,583.58) | $ 2,583.58 | $4,809.36 | | $ 472,324.70 | 0.0055 | 10/11/2006 | | | | | 0.1 | 0 | $ - |
| 71 | $ 472,324.70 | $ (2,597.79) | $ 2,597.79 | $4,809.36 | | $ 474,922.49 | 0.0055 | 10/12/2006 | | | | | 0.1 | 0 | $ - |
| 72 | $ 474,922.49 | $ (2,612.07) | $ 2,612.07 | $4,809.36 | | $ 477,534.56 | 0.0055 | 10/01/2007 | | | | | 0.1 | 0 | $ - |
| 73 | $ 477,534.56 | $ (2,626.44) | $ 2,626.44 | $4,809.36 | | $ 480,161.00 | 0.0055 | 10/02/2007 | | | | | 0.1 | 0 | $ - |
| 74 | $ 480,161.00 | $ (2,640.89) | $ 2,640.89 | $4,809.36 | | $ 482,801.89 | 0.0055 | 10/03/2007 | | | | | 0.1 | 0 | $ - |
| 75 | $ 482,801.89 | $ (2,655.41) | $ 2,655.41 | $4,809.36 | | $ 485,457.30 | 0.0055 | 10/04/2007 | | | | | 0.1 | 0 | $ - |
| 76 | $ 485,457.30 | $ (2,670.02) | $ 2,670.02 | $4,809.36 | | $ 488,127.32 | 0.0055 | 10/05/2007 | | | | | 0.1 | 0 | $ - |
| 77 | $ 488,127.32 | $ (2,684.70) | $ 2,684.70 | $4,809.36 | | $ 490,812.02 | 0.0055 | 10/06/2007 | | | | | 0.1 | 0 | $ - |
| 78 | $ 490,812.02 | $ (2,699.47) | $ 2,699.47 | $4,809.36 | | $ 493,511.48 | 0.0055 | 10/07/2007 | | | | | 0.1 | 0 | $ - |
| 79 | $ 493,511.48 | $ (2,714.31) | $ 2,714.31 | $4,809.36 | | $ 496,225.80 | 0.0055 | 10/08/2007 | | | | | 0.1 | 0 | $ - |
| 80 | $ 496,225.80 | $ (2,729.24) | $ 2,729.24 | $4,809.36 | | $ 498,955.04 | 0.0055 | 10/09/2007 | | | | | 0.1 | 0 | $ - |
| 81 | $ 498,955.04 | $ (2,744.25) | $ 2,744.25 | $4,809.36 | | $ 501,699.29 | 0.0055 | 10/10/2007 | | | | | 0.1 | 0 | $ - |
| 82 | $ 501,699.29 | $ (2,759.35) | $ 2,759.35 | $4,809.36 | | $ 504,458.64 | 0.0055 | 10/11/2007 | | | | | 0.1 | 0 | $ - |
| 83 | $ 504,458.64 | $ (2,774.52) | $ 2,774.52 | $4,809.36 | | $ 507,233.16 | 0.0055 | 10/12/2007 | | | | | 0.1 | 0 | $ - |
| 84 | $ 507,233.16 | $ (2,789.78) | $ 2,789.78 | $4,809.36 | | $ 510,022.94 | 0.0055 | 10/01/2008 | | | | | 0.1 | 0 | $ - |
| 85 | $ 510,022.94 | $ (2,805.13) | $ 2,805.13 | $4,809.36 | | $ 512,828.07 | 0.0055 | 10/02/2008 | | | | | 0.1 | 0 | $ - |
| 86 | $ 512,828.07 | $ (2,820.55) | $ 2,820.55 | $4,809.36 | | $ 515,648.62 | 0.0055 | 10/03/2008 | | | | | 0.1 | 0 | $ - |
| 87 | $ 515,648.62 | $ (2,836.07) | $ 2,836.07 | $4,809.36 | | $ 518,484.69 | 0.0055 | 10/04/2008 | | | | | 0.1 | 0 | $ - |
| 88 | $ 518,484.69 | $ (2,851.67) | $ 2,851.67 | $4,809.36 | | $ 521,336.35 | 0.0055 | 10/05/2008 | | | | | 0.1 | 0 | $ - |
| 89 | $ 521,336.35 | $ (2,867.35) | $ 2,867.35 | $4,809.36 | | $ 524,203.70 | 0.0055 | 10/06/2008 | | | | | 0.1 | 0 | $ - |
| 90 | $ 524,203.70 | $ (2,883.12) | $ 2,883.12 | $4,809.36 | | $ 527,086.82 | 0.0055 | 10/07/2008 | | | | | 0.1 | 0 | $ - |
| 91 | $ 527,086.82 | $ (2,898.98) | $ 2,898.98 | $4,809.36 | | $ 529,985.80 | 0.0055 | 10/08/2008 | | | | | 0.1 | 0 | $ - |
| 92 | $ 529,985.80 | $ (2,914.92) | $ 2,914.92 | $4,809.36 | | $ 532,900.72 | 0.0055 | 10/09/2008 | | | | | 0.1 | 0 | $ - |

Poder Legislativo Provincial
FOLIO 467

I.P.A.U.S.S.

Instituto Provincial Autárquico
Unificado de Seguridad Social

# COMUNA DE TOLHUIN

Financiado en 113 cuotas, por sistema francés a una tasa del 0.55% mensual

Valor Cuota: $4,809.36

| Cuota N° | Capital | Amortización | Interes por Cuota | Valor cuota a vencer | Valor cuota vencida | Saldo | 0.0055 | Vto. | Fecha de Pago | Pagado en: Lecop | Pagado en: Pesos | Días en Mora | Tasa diarias | Tasa Prop. | Interes |
|---|---|---|---|---|---|---|---|---|---|---|---|---|---|---|---|
| 93 | $ 532,900.72 | $ (2,930.95) | $ 2,930.95 | $4,809.36 | | $ 535,831.68 | 0.0055 | 10/10/2008 | | | | | 0.1 | 0 | $ - |
| 94 | $ 535,831.68 | $ (2,947.07) | $ 2,947.07 | $4,809.36 | | $ 538,778.75 | 0.0055 | 10/11/2008 | | | | | 0.1 | 0 | $ - |
| 95 | $ 538,778.75 | $ (2,963.28) | $ 2,963.28 | $4,809.36 | | $ 541,742.04 | 0.0055 | 10/12/2008 | | | | | 0.1 | 0 | $ - |
| 96 | $ 541,742.04 | $ (2,979.58) | $ 2,979.58 | $4,809.36 | | $ 544,721.62 | 0.0055 | 10/01/2009 | | | | | 0.1 | 0 | $ - |
| 97 | $ 544,721.62 | $ (2,995.97) | $ 2,995.97 | $4,809.36 | | $ 547,717.59 | 0.0055 | 10/02/2009 | | | | | 0.1 | 0 | $ - |
| 98 | $ 547,717.59 | $ (3,012.45) | $ 3,012.45 | $4,809.36 | | $ 550,730.03 | 0.0055 | 10/03/2009 | | | | | 0.1 | 0 | $ - |
| 99 | $ 550,730.03 | $ (3,029.02) | $ 3,029.02 | $4,809.36 | | $ 553,759.05 | 0.0055 | 10/04/2009 | | | | | 0.1 | 0 | $ - |
| 100 | $ 553,759.05 | $ (3,045.67) | $ 3,045.67 | $4,809.36 | | $ 556,804.72 | 0.0055 | 10/05/2009 | | | | | 0.1 | 0 | $ - |
| 101 | $ 556,804.72 | $ (3,062.43) | $ 3,062.43 | $4,809.36 | | $ 559,867.15 | 0.0055 | 10/06/2009 | | | | | 0.1 | 0 | $ - |
| 102 | $ 559,867.15 | $ (3,079.27) | $ 3,079.27 | $4,809.36 | | $ 562,946.42 | 0.0055 | 10/07/2009 | | | | | 0.1 | 0 | $ - |
| 103 | $ 562,946.42 | $ (3,096.21) | $ 3,096.21 | $4,809.36 | | $ 566,042.62 | 0.0055 | 10/08/2009 | | | | | 0.1 | 0 | $ - |
| 104 | $ 566,042.62 | $ (3,113.23) | $ 3,113.23 | $4,809.36 | | $ 569,155.86 | 0.0055 | 10/09/2009 | | | | | 0.1 | 0 | $ - |
| 105 | $ 569,155.86 | $ (3,130.36) | $ 3,130.36 | $4,809.36 | | $ 572,286.21 | 0.0055 | 10/10/2009 | | | | | 0.1 | 0 | $ - |
| 106 | $ 572,286.21 | $ (3,147.57) | $ 3,147.57 | $4,809.36 | | $ 575,433.79 | 0.0055 | 10/11/2009 | | | | | 0.1 | 0 | $ - |
| 107 | $ 575,433.79 | $ (3,164.89) | $ 3,164.89 | $4,809.36 | | $ 578,598.67 | 0.0055 | 10/12/2009 | | | | | 0.1 | 0 | $ - |
| 108 | $ 578,598.67 | $ (3,182.29) | $ 3,182.29 | $4,809.36 | | $ 581,780.97 | 0.0055 | 10/01/2010 | | | | | 0.1 | 0 | $ - |
| 109 | $ 581,780.97 | $ (3,199.80) | $ 3,199.80 | $4,809.36 | | $ 584,980.76 | 0.0055 | 10/02/2010 | | | | | 0.1 | 0 | $ - |
| 110 | $ 584,980.76 | $ (3,217.39) | $ 3,217.39 | $4,809.36 | | $ 588,198.16 | 0.0055 | 10/03/2010 | | | | | 0.1 | 0 | $ - |
| 111 | $ 588,198.16 | $ (3,235.09) | $ 3,235.09 | $4,809.36 | | $ 591,433.25 | 0.0055 | 10/04/2010 | | | | | 0.1 | 0 | $ - |
| 112 | $ 591,433.25 | $ (3,252.88) | $ 3,252.88 | $4,809.36 | | $ 594,686.13 | 0.0055 | 10/05/2010 | | | | | 0.1 | 0 | $ - |
| 113 | $ 594,686.13 | $ (3,270.77) | $ 3,270.77 | $4,809.36 | | $ 597,956.90 | 0.0055 | 10/06/2010 | | | | | 0.1 | 0 | $ - |
| | | | | $ 456,889.20 | $ 86,568.48 | | | | | $ 4,809.00 | $ 81,759.48 | | | | $ 96.19 |

$ 403,939.31
Capital Inicial

$ 280,586.07
Interes por Financiación

Total Cancelado $ 86,568.48

Pendiente de cancelación $ -

Poder Legislativo
FOLIO 165

I.P.A.U.S.S.

## APORTES Y CONTRIBUCIONES ASISTENCIALES

# INFORME DE SALDOS AL DIA: 31/07/2002

**ORGANISMO:** LEGISLATURA

DEUDA NO REGULARIZADA POR CONVENIO DE PAGO

### Saldos no exigibles:

| Contribucion Patronal 6% | | |
|---|---|---|
| D | H | Saldo |
| $ 170,757.07 | $ 147,650.46 | $ 23,106.61 |

| Aportes Personales 1,5% | | |
|---|---|---|
| D | H | Saldo |
| $ 4,473.04 | $ 3,909.98 | $ 563.06 |

| Aportes Personales 3% | | |
|---|---|---|
| D | H | Saldo |
| $ 85,378.52 | $ 73,825.22 | 11,553.30 |

### Saldos en mora:

| Contr. Patronal 6% en Mora | | |
|---|---|---|
| D | H | Saldo |
| $ - | $ - | $ - |

| Aportes Personales 1,5% en Mora | | |
|---|---|---|
| D | H | Saldo |
| $ - | $ - | $ - |

| Aport. Personales 3% en Mora | | |
|---|---|---|
| D | H | Saldo |
| $ 0.00 | $ - | 0.00 |

| Intereses a cobrar s/Contr. Patronal 6% | | |
|---|---|---|
| D | H | Saldo |
| $ - | $ - | $ - |

| Intereses a cobrar s/Aporte Fliar. A/C 1,5% | | |
|---|---|---|
| D | H | Saldo |
| $ - | $ - | $ - |

| Intereses a cobrar s/Aport. Pers. 3% | | |
|---|---|---|
| D | H | Saldo |
| $ - | $ - | - |

### A favor del organismo por Pagos en exceso:

| Excedentes de Cobranza | | |
|---|---|---|
| D | H | Saldo |
| $ - | $ 2,681.30 | $ 2,681.30 |

**Saldo Total: $ 32,541.67**

Obs.: Los ingresos se verificaron en Tesorería.
Los devengamientos surgen de información suministrada por el organismo, sujeta a verificación.
Incluye saldos adeudados al ex - ISST del periodo 01-01-00 al 08-01-02 mas los importes devengados por IPAUSS desde dicha fecha
No se incluyen deudas que pudieren registrar al 31-12-99 sujetas a consolidaciòn por ley 460

Poder Legislativo Provincial FOLIO 996

ORGANISMO: LEGISLATURA

| Fecha | CONCEPTO | DATOS | | | | | | | | | | | | | | |
|---|---|---|---|---|---|---|---|---|---|---|---|---|---|---|---|---|
| | | Remuneración Activos | Aporte por Fliar. a/c | Vto. | Saldo Capital No Vencido | | | Pase a Mora | | | Ingreso Imputado Aportes | | | Ingresos Fliar. A/C | | Patronal o Intereses | Total Ingresado |
| | | | | | 3% | 6,00% | 1,50% | 3% | 6,00% | 1,50% | En Término | En Mora | Periodo | En Término | En Mora | | |
| 08/01/2002 | Saldo de Inicio | - | - | 21/01/2002 | - | - | - | | | | | | | | | | - |
| 21/01/2002 | Vto. Deuda/01 | | | | - | - | - | - | - | - | | | | | | | - |
| 31/01/2002 | Dev. Enero/02 | 374,951.20 | 594.27 | 21/02/2002 | 11,248.53 | 22,497.07 | 594.27 | | | | | | | | | | - |
| 07/02/2002 | Pagó en Pesos | | | | 0.00 | - | - | | | | 11,248.53 | | Ene-02 | 594.27 | | 22,497.07 | 34,339.87 |
| 21/02/2002 | Vto. Enero/02 | | | | - | - | - | 0.00 | - | - | | | | | | | - |
| 28/02/2002 | Dev. Febrero/02 | 377,576.00 | 594.25 | 21/03/2002 | 11,327.28 | 22,654.55 | 594.25 | | | | | | | | | | - |
| 07/03/2002 | Pagó en Lecop | | | | 11,327.28 | 14,384.56 | 594.25 | | | | | | Feb-02 | | | 8,270.00 | 8,270.00 |
| 07/03/2002 | Pagó en Pesos | | | | 11,327.28 | 14,378.47 | 594.25 | | | | | | Feb-02 | | | 6.09 | 6.09 |
| 07/03/2002 | Pagó en Pesos | | | | - | - | - | | | | | | Feb-02 | | | 26,300.00 | 26,300.00 |
| 21/03/2002 | Vto. Febrero/02 | | | | - | - | - | - | - | - | | | | | | | - |
| 31/03/2002 | Dev. Marzo/02 | 376,361.67 | 624.87 | 29/04/2002 | 11,290.85 | 22,581.70 | 624.87 | | | | | | | | | | - |
| 10/04/2002 | Pagó en Lecop | | | | 11,290.85 | 22,084.28 | 624.87 | | | | | | Mar-02 | | | 497.42 | 497.42 |
| 10/04/2002 | Pagó en Pesos | | | | - | - | - | | | | | | Mar-02 | | | 34,000.00 | 34,000.00 |
| 29/04/2002 | Vto. Marzo/02 | | | | - | - | - | - | - | - | | | | | | | - |
| 30/04/2002 | Dev. Abril/02 | 382,217.67 | 626.03 | 22/05/2002 | 11,466.53 | 22,933.06 | 626.04 | | | | | | | | | | - |
| 15/05/2002 | Pagó en Lecop | | | | 8,129.96 | - | 626.04 | | | | | | Abr-02 | | | 26,269.63 | 26,269.63 |
| 15/05/2002 | Pagó en Pesos | | | | 0.00 | - | - | | | | | | Abr-02 | | | 8,756.00 | 8,756.00 |
| 22/05/2002 | Vto. Abril/02 | | | | - | - | - | 0.00 | - | - | | | | | | | - |
| 31/05/2002 | Dev. Mayo/02 | 383,319.50 | 627.71 | 24/06/2002 | 11,499.58 | 22,999.17 | 627.70 | | | | | | | | | | - |
| 12/06/2002 | Pagó en Pesos | | | | 11,499.58 | 10,473.71 | 627.71 | | | | | | May-02 | | | 12,525.46 | 12,525.46 |
| 12/06/2002 | Pagó en Lecop | | | | - | - | - | | | | | | May-02 | | | 22,601.00 | 22,601.00 |
| 24/06/2002 | Vto. Mayo/02 | | | | - | - | - | - | - | - | | | | | | | - |
| 30/06/2002 | Dev. Junio/02 | 382,617.00 | 561.85 | 22/07/2002 | 11,478.51 | 22,957.02 | 561.85 | | | | | | | | | | - |
| 30/06/2002 | Dev. Junio/02 SAC | 183,798.00 | 280.99 | 22/07/2002 | 16,992.45 | 33,984.90 | 842.84 | | | | | | | | | | - |
| 15/07/2002 | Pagó en Pesos | | | | 4,375.69 | 5,726.17 | 842.84 | | | | 12,616.76 | | Jun-02 | | | 28,258.73 | 40,875.49 |
| 15/07/2002 | Pagó en Lecop | | | | 0.00 | - | - | | | | | | Jun-02 | | | 13,626.00 | 13,626.00 |
| 22/07/2002 | Vto. Junio/02 | | | | - | - | - | 0.00 | - | - | | | | | | | - |
| 31/07/2002 | Dev. Julio/02 | 385,110.17 | 563.06 | 22/08/2002 | 11,553.30 | 23,106.61 | 563.06 | | | | | | | | | | - |
| | | | | | - | - | - | | | | | | | | | | - |
| | | | | | - | - | - | | | | | | | | | | - |

Poder Legis. 1/o
FOLIO 467
Vincial

DEVENGAMIENTOS DE
APORTES Y CONTRIBUCIONES

Poder Legislativo Provincial
468
FOLIO

ORGANISMO: LEGISLATURA

ACUMULADO DESDE EL 01/01/2000

| HASTA EL DIA | REMUNERACION | APORTES PERSONALES 3 % | CONTRIBUCION PATRONAL 6% | Aporte Fam. A/c 1,5% | TOTAL |
|---|---|---|---|---|---|
| 31/07/2002 | 2,845,951.20 | 85,378.52 | 170,757.07 | 4,473.04 | 260,608.63 |

DETALLE MENSUAL:

| FECHA | REMUNERACION | APORTES PERSONALES 3 % | CONTRIBUCION PATRONAL 6% | Aporte Fam. A/c 1,5% | TOTAL |
|---|---|---|---|---|---|
| | - | - | - | - | - |
| Ene-02 | 374,951.20 | [redacted] | [redacted] | [redacted] | 34,339.87 |
| | - | - | - | - | - |
| | - | - | - | - | - |
| Feb-02 | 377,576.00 | [redacted] | [redacted] | [redacted] | 34,576.09 |
| | - | - | - | - | - |
| | - | - | - | - | - |
| | - | - | - | - | - |
| | - | - | - | - | - |
| Mar-02 | 376,361.67 | [redacted] | [redacted] | [redacted] | 34,497.42 |
| | - | - | - | - | - |
| | - | - | - | - | - |
| | - | - | - | - | - |
| Abr-02 | 382,217.67 | [redacted] | [redacted] | [redacted] | 35,025.63 |
| | - | - | - | - | - |
| | - | - | - | - | - |
| | - | - | - | - | - |
| May-02 | 383,319.50 | [redacted] | [redacted] | [redacted] | 35,126.46 |
| | - | - | - | - | - |
| | - | - | - | - | - |
| | - | - | - | - | - |
| Jun-02 | 382,617.00 | 11,478.51 | 22,957.02 | 561.85 | 34,997.38 |
| Jun-02 | 183,798.00 | 5,513.94 | 11,027.88 | 280.99 | 16,822.81 |
| Jun-02 | 566,415.00 | [redacted] | [redacted] | [redacted] | 51,820.19 |
| | - | - | - | - | - |
| | - | - | - | - | - |
| | - | - | - | - | - |
| Jul-02 | 385,110.17 | [redacted] | [redacted] | [redacted] | 35,222.97 |
| | - | - | - | - | - |
| | - | - | - | - | - |
| | - | - | - | - | - |
| | - | [redacted] | [redacted] | [redacted] | - |
| | - | - | - | - | - |
| | - | - | - | - | - |
| | - | - | - | - | - |
| | - | - | - | - | - |
| | - | - | - | - | - |
| | - | - | - | - | - |
| | - | - | - | - | - |
| | - | - | - | - | - |
| | - | - | - | - | - |
| | - | - | - | - | - |
| | - | - | - | - | - |
| | - | - | - | - | - |
| | - | - | - | - | - |
| | - | - | - | - | - |
| | - | - | - | - | - |
| | - | - | - | - | - |
| | - | - | - | - | - |
| | - | - | - | - | - |
| | - | - | - | - | - |
| | - | - | - | - | - |
| | - | - | - | - | - |
| | - | - | - | - | - |
| | - | - | - | - | - |
| | - | - | - | - | - |
| | - | - | - | - | - |
| | - | - | - | - | - |
| | - | - | - | - | - |
| | - | - | - | - | - |
| | - | - | - | - | - |
| | - | - | - | - | - |
| | - | - | - | - | - |
| | - | - | - | - | - |
| | - | - | - | - | - |
| | - | - | - | - | - |
| | - | - | - | - | - |
| | - | - | - | - | - |
| | - | - | - | - | - |
| | - | - | - | - | - |
| | - | - | - | - | - |
| | - | - | - | - | - |
| | - | - | - | - | - |
| | - | - | - | - | - |

# LIQUIDACION DE INTERESES

**ORGANISMO: LEGISLATURA**

Poder Legislativo Provincial
469
FOLIO

| MES | 6% | 3% | 1.5% | TOTAL |
|---|---|---|---|---|
| Ene-00 | - | - | - | - |
| Feb-00 | - | - | - | - |
| Mar-00 | - | - | - | - |
| Abr-00 | - | - | - | - |
| May-00 | - | - | - | - |
| Jun-00 | - | - | - | - |
| Jul-00 | - | - | - | - |
| Ago-00 | - | - | - | - |
| Sep-00 | - | - | - | - |
| Oct-00 | - | - | - | - |
| Nov-00 | - | - | - | - |
| Dic-00 | - | - | - | - |
| Sub-Total/00 | - | - | - | - |
| Ene-01 | - | - | - | - |
| Feb-01 | - | - | - | - |
| Mar-01 | - | - | - | - |
| Abr-01 | - | - | - | - |
| May-01 | - | - | - | - |
| Jun-01 | - | - | - | - |
| Jul-01 | - | - | - | - |
| Ago-01 | - | - | - | - |
| Sep-01 | - | - | - | - |
| Oct-01 | - | - | - | - |
| Nov-01 | - | - | - | - |
| Dic-01 | - | - | - | - |
| Sub-Total/01 | - | - | - | - |
| Ene-02 | - | - | - | - |
| Feb-02 | - | - | - | - |
| Mar-02 | - | - | - | - |
| Abr-02 | - | - | - | - |
| May-02 | - | - | - | - |
| Jun-02 | - | - | - | - |
| Jul-02 | - | - | - | - |
| Ago-02 | - | - | - | - |
| Sep-02 | - | - | - | - |
| Oct-02 | - | - | - | - |
| Nov-02 | - | - | - | - |
| Dic-02 | - | - | - | - |
| Sub-Total/02 | - | - | - | - |
| TOTAL | - | - | - | - |

| | | SALDO EN MORA | | | | | INTERES | INTERES | INTERES |
|---|---|---|---|---|---|---|---|---|---|
| DESDE | HASTA | 6% | 3% | 1.5% | DIAS | T.E.M. | S/ 6% | S/ 3 % | S/ 1,5 % |
| | | | | | | 1.16% | | | |
| 22/02/2002 | ######## | | 0.00 | | 7 | 1.16% | | | |
| 01/03/2002 | ######## | | 0.00 | | 7 | | | | |
| 08/03/2002 | ######## | | 0.00 | | 14 | | | | |
| 22/03/2002 | ######## | | 0.00 | | 10 | 1.16% | | | |
| 01/04/2002 | ######## | | 0.00 | | 10 | | | | |
| 11/04/2002 | ######## | | 0.00 | | 19 | | | | |
| 30/04/2002 | ######## | | 0.00 | | 1 | 1.16% | | | |
| 01/05/2002 | ######## | | 0.00 | | 15 | | | | |
| 16/05/2002 | ######## | | 0.00 | | 7 | | | | |
| 23/05/2002 | ######## | | 0.00 | | 9 | 1.16% | | | |
| 01/06/2002 | ######## | | 0.00 | | 12 | | | | |
| 13/06/2002 | ######## | | 0.00 | | 12 | | | | |
| 25/06/2002 | ######## | | 0.00 | | 6 | 1.16% | | | |
| | | | | | | 1.16% | | | |
| 01/07/2002 | ######## | | 0.00 | | 15 | | | | |

| | | | | | | | | |
|---|---|---|---|---|---|---|---|---|
| 16/07/2002 | ######## | | 0.00 | | 7 | | | |
| 23/07/2002 | ######## | | 0.00 | | 9 | 1.16% | | |

Poder Legislativo
470
FOLIO

INFORME DE IMPUTACION DE PAGOS

| | | | | | | | | | | | | | | |
|---|---|---|---|---|---|---|---|---|---|---|---|---|---|---|
| TOTALES | 228,066.96 | 147,650.46 | - | - | 73,825.22 | - | - | 3,909.98 | - | - | 2,681.30 | - | - | |

ORGANISMO: LEGISLATURA

| | | Contribucion Patronal 6% | | | Aportes Personales 3 % | | | Aporte familiar A/Cargo 1,5% | | | Excedente de Cobranza | | |
|---|---|---|---|---|---|---|---|---|---|---|---|---|---|
| FECHA | TOTAL INGRESO | En Término | En Mora | Intereses | En Término | En Mora | Intereses | "En Término" | En Mora | Intereses | Ing. A Imputar | Aportes Pers. | |
| 08-01-02 | - | - | - | - | - | - | - | - | - | - | - | - | |
| 21-01-02 | - | - | - | - | - | - | - | - | - | - | - | - | |
| 31-01-02 | - | - | - | - | - | - | - | - | - | - | - | - | |
| Enero | - | - | - | - | - | - | - | - | - | - | - | - | - |
| 07-02-02 | 34,339.87 | 22,497.07 | - | - | 11,248.53 | - | - | 594.27 | - | - | - | - | |
| 21-02-02 | - | - | - | - | - | - | - | - | - | - | - | - | |
| 28-02-02 | - | - | - | - | - | - | - | - | - | - | - | - | |
| Febrero | 34,339.87 | 22,497.07 | - | - | 11,248.53 | - | - | 594.27 | - | - | - | - | - |
| 07-03-02 | 8,270.00 | 8,270.00 | - | - | - | - | - | - | - | - | - | - | |
| 07-03-02 | 6.09 | 6.09 | - | - | - | - | - | - | - | - | - | - | |
| 07-03-02 | 26,300.00 | 14,378.47 | - | - | 11,327.28 | - | - | 594.25 | - | - | - | - | |
| 21-03-02 | - | - | - | - | - | - | - | - | - | - | - | - | |
| 31-03-02 | - | - | - | - | - | - | - | - | - | - | - | - | |
| Marzo | 34,576.09 | 22,654.56 | - | - | 11,327.28 | - | - | 594.25 | - | - | - | - | - |
| 10-04-02 | 497.42 | 497.42 | - | - | - | - | - | - | - | - | - | - | |
| 10-04-02 | 34,000.00 | 22,084.28 | - | - | 11,290.85 | - | - | 624.87 | - | - | - | - | |
| 29-04-02 | - | - | - | - | - | - | - | - | - | - | - | - | |
| 30-04-02 | - | - | - | - | - | - | - | - | - | - | - | - | |
| Abril | 34,497.42 | 22,581.70 | - | - | 11,290.85 | - | - | 624.87 | - | - | - | - | - |
| 15-05-02 | 26,269.63 | 22,933.06 | - | - | 3,336.57 | - | - | - | - | - | - | - | |
| 15-05-02 | 8,756.00 | - | - | - | 8,129.96 | - | - | 626.04 | - | - | - | - | |
| 22-05-02 | - | - | - | - | - | - | - | - | - | - | - | - | |
| 31-05-02 | - | - | - | - | - | - | - | - | - | - | - | - | |
| Mayo | 35,025.63 | 22,933.06 | - | - | 11,466.53 | - | - | 626.04 | - | - | - | - | - |
| 12-06-02 | 12,525.46 | 12,525.46 | - | - | - | - | - | - | - | - | - | - | |
| 12-06-02 | 22,601.00 | 10,473.71 | - | - | 11,499.58 | - | - | 627.71 | - | - | - | - | |
| 24-06-02 | - | - | - | - | - | - | - | - | - | - | - | - | |
| 30-06-02 | - | - | - | - | - | - | - | - | - | - | - | - | |
| 30-06-02 | - | - | - | - | - | - | - | - | - | - | - | - | |
| Junio | 35,126.46 | 22,999.17 | - | - | 11,499.58 | - | - | 627.71 | - | - | - | - | - |
| 15-07-02 | 40,875.49 | 28,258.73 | - | - | 12,616.76 | - | - | - | - | - | - | - | |
| 15-07-02 | 13,626.00 | 5,726.17 | - | - | 4,375.69 | - | - | 842.84 | - | - | 2,681.30 | - | |
| 22-07-02 | - | - | - | - | - | - | - | - | - | - | - | - | |
| 31-07-02 | - | - | - | - | - | - | - | - | - | - | - | - | |
| Julio | 54,501.49 | 33,984.90 | - | - | 16,992.45 | - | - | 842.84 | - | - | 2,681.30 | - | - |
| | - | - | - | - | - | - | - | - | - | - | - | - | |
| | - | - | - | - | - | - | - | - | - | - | - | - | |
| | - | - | - | - | - | - | - | - | - | - | - | - | |
| | - | - | - | - | - | - | - | - | - | - | - | - | |
| Agosto | - | | | | | | | | | | | | |

Poder Legislativo Provincial
FOLIO 124

Poder Legislativo Provincial
472
FOLIO

# INSTITUTO PROVINCIAL AUTARQUICO UNIFICADO DE SEGURIDAD SOCIAL.-

## INFORME AL 31-07-02

# LEY 278 Y 460 "PREVISIONAL"

## DEUDA PREVISIONAL ARTICULO 39 LEY 460

| ORGANISMO | 31/12/1999 Capitalizacion de Saldos Exigibles (*) | 31/12/1999 Capitalizacion de Saldos No Exigibles (**) | 31/12/1999 Total Capitalizado | PAGOS A CUENTA DEL 01/01/2000 AL 31/07/2002 | | | 31/07/2002 Saldo de Capital |
|---|---|---|---|---|---|---|---|
| | | | | Imputaciòn del Organismo | | Imputaciòn IPAUSS | |
| | | | | Art. 39 Ley 460 | Art. 9º Ley 278 | Capital Art. 39º Ley 460 | |
| GOBIERNO PROVINCIAL | 28,094,916.17 | 7,190,811.31 | 35,285,727.48 | 167,153.96 | 459,750.00 | 626,903.96 | 34,658,823.52 |
| MUNIC. DE USHUAIA | 10,674,402.48 | 1,246,051.42 | 11,920,453.90 | 820,472.18 | 525,846.20 | 1,346,318.38 | 10,574,135.52 |
| MUNIC. DE RIO GRANDE | 12,692,278.82 | 1,409,135.37 | 14,101,414.19 | - | - | - | 14,101,414.19 |
| COMUNA DE TOLHUIN | 741,740.82 | 44,131.76 | 785,872.58 | | | - | 785,872.58 |
| SUP.TRIB.JUSTICIA | 1,197,235.22 | 679,481.27 | 1,876,716.49 | | 408,111.04 | 408,111.04 | 1,468,605.45 |
| D.P.O.S.S. | 96,922.66 | 136,931.35 | 233,854.01 | | 82,480.80 | 82,480.80 | 151,373.21 |
| FISCALIA DE ESTADO | 10,199.75 | 40,565.77 | 50,765.52 | | 24,304.00 | 24,304.00 | 26,461.52 |
| TRIBUNAL DE CUENTAS | 46,118.71 | 84,195.29 | 130,314.00 | | 56,124.42 | 56,124.42 | 74,189.58 |
| LEGISLATURA | 700,891.79 | 353,323.69 | 1,054,215.48 | - | - | - | 1,054,215.48 |
| IN.FUE.TUR | 103,854.66 | | 103,854.66 | | | - | 103,854.66 |
| DIR.PROIV. VIALIDAD | 26,751.16 | | 26,751.16 | | | - | 26,751.16 |
| C. DE LA MAGISTRATURA | 4.18 | | 4.18 | | | - | 4.18 |
| | **54,385,316.42** | **11,184,627.23** | **65,569,943.65** | **987,626.14** | **1,556,616.46** | **2,544,242.60** | **63,025,701.05** |

(*) RESUMEN DE SALDOS AL 31/12/1999 S/Fs. 91 Expte: nº I-90000063/99
SUMA QUE INCLUYE DEUDA VENCIDA CON INTERESES HASTA EL 31/12/99 MAS DEUDA DEVENGADA NO EXIGIBLE AL 31/12/99.

(**) Cuotas no vencidas al 31/12/1999 por art. 9º Ley 278 S/Fs. 91 Expte: nº I-90000063/99

**Obs.:**
POR RESOLUCION Nº 1179/00 SE ORDENA LIQUIDAR SOLAMENTE CAPITAL DEJANDO PENDIENTE LA LIQUIDACION DE INTERESES HASTA TANTO SE RESUELVA JUDICIALMENTE SI CORRESPONDE LA TASA DE CAJA DE AHORRO INDICADA POR DECRETO Nº 979/00

C.P.N. Mario SANTANGELO
Jefe Depto. Fiscalización
I.P.A.U.S.S.

Poder Legislativo
FOLIO 473

Poder Legislativo Provincial
474
FOLIO

## PAGOS A CUENTA DESDE EL 09-01-2002

### FISCALIA DE ESTADO. - ART.9 - LEY 278

| | | |
|---|---|---|
| 21/01/2002 | $ | 784.00 |
| 08/02/2002 | $ | 784.00 |
| 19/03/2002 | $ | 784.00 |
| 19/04/2002 | $ | 784.00 |
| 24/05/2002 | $ | 784.00 |
| 20/06/2002 | $ | 784.00 |
| 15/07/2002 | $ | 784.00 |
| 21/08/2002 | $ | 784.00 |

### SUPERIOR TRIBUNAL DE JUSTICIA ART.9 - LEY 278

| | | |
|---|---|---|
| 09/02/2002 | $ | 12,753.47 |
| 19/03/2002 | $ | 12,753.47 |
| 29/04/2002 | $ | 12,753.47 |
| 28/05/2002 | $ | 12,753.47 |
| 20/06/2002 | $ | 12,753.47 |
| 18/07/2002 | $ | 12,753.47 |
| 21/08/2002 | $ | 12,753.47 |

### TRIBUNAL DE CUENTAS. - ART.9 - LEY 278

| | | |
|---|---|---|
| 06/02/2002 | $ | 1,700.74 |
| 11/03/2002 | $ | 1,700.74 |
| 10/04/2002 | $ | 1,700.74 |
| 14/05/2002 | $ | 1,700.74 |
| 11/06/2002 | $ | 1,700.74 |
| 12/07/2002 | $ | 1,700.74 |



Poder Legislativo Provincial
475
FOLIO

# AJUSTE IMPUTACION PAGOS GOBERNACION TDF

| Fecha | Imputado por Gobierno | | Imputado IPAUSS |
|---|---|---|---|
| | Art. 9 Ley 278 | Art. 39 ley 460 | Art. 39 ley 460 |
| 01/12/2000 | | 91.950,00 | 91.950,00 |
| 07/12/2000 | | 91.950,00 | 91.950,00 |
| 19/12/2000 | | 91.950,00 | 91.950,00 |
| 26/12/2000 | | 91.950,00 | 91.950,00 |
| 28/12/2000 | | 91.950,00 | 91.950,00 |
| 14/05/2001 | 83.576,98 | | 83.576,98 |
| 27/06/2001 | 83.576,98 | | 83.576,98 |
| TOTAL | 167.153,96 | 459.750,00 | 626.903,96 |

L.R.N. Mario SANTÁNGELO
Jefe Depto. Fiscalización
P.A.U.S.S.

CUOTAS ART. 39º LEY 460

GOBIERNO.

Poder Legislativo Provincial
476
FOLIO

| | | |
|---|---|---|
| CUOTA Nº 1º | $ 91.950 | 1/12/00 |
| ✓ Nº 2º | $ 91.950 | 7/12/00 |
| ✓ Nº 3º | $ 91.950 | 19/12/00 |
| ✓ Nº 4º | $ 91.950 | 26/12/00 |
| ✓ Nº 5º | $ 91.950 | 28/12/00 |

ROBERTO A. SCHIAPPAPIETRA
Inspector, Fiscalización
I. P. P. S.

## PAGOS IMPUTADOS ART.9° - LEY 278 POR MUNICIPALIDAD USHUAI/

## REIMPUTADOS POR IPAUSS COMO ART. 39° LEY 460

| Fecha | pago |
|---|---|
| 24/01/2000 | 23.902,10 |
| 25/02/2000 | 23.902,10 |
| 15/03/2000 | 23.902,10 |
| 26/04/2000 | 23.902,10 |
| 15/05/2000 | 23.902,10 |
| 28/06/2000 | 23.902,10 |
| 27/07/2000 | 23.902,10 |
| 14/08/2000 | 23.902,10 |
| 22/09/2000 | 23.902,10 |
| 22/09/2000 | 23.902,10 |
| 10/10/2000 | 23.902,10 |
| 15/11/2000 | 23.902,10 |
| 15/12/2000 | 23.902,10 |
| 22/01/2001 | 23.902,10 |
| 16/02/2001 | 23.902,10 |
| 15/03/2001 | 23.902,10 |
| 17/04/2001 | 23.902,10 |
| 16/05/2001 | 23.902,10 |
| 20/06/2001 | 23.902,10 |
| 19/07/2001 | 23.902,10 |
| 28/08/2001 | 23.902,10 |
| 25/09/2001 | 23.902,10 |
| TOTAL | 525.846,20 |

## PAGOS IMPUTADOS ART.39° - LEY 460 POR MUNICIPALIDAD USHUA

| Fecha | pago |
|---|---|
| 02/11/2001 | 298.353,52 |
| 20/02/2001 | 74.588,38 |
| 20/03/2001 | 74.588,38 |
| 19/04/2001 | 74.588,38 |
| 22/05/2001 | 74.588,38 |
| 20/06/2001 | 74.588,38 |
| 23/07/2001 | 74.588,38 |
| 28/08/2001 | 74.588,38 |
| | 820.472,18 |

C.P.N. Mario SANTÁNGELO
Jefe Depto. Fiscalización
I.P.A.U.S.S.

Poder Legislativo Provincial
478
FOLIO

NOTA INT. Nº: 18 /01.-
LETRA: FISCALIZACIÓN

USHUAIA, 01 de Octubre de 2.001

Señora
Jefe Dpto. Prestación:

Por la presente informo a Ud. y por su intermedio ante quien corresponda, que con fecha 27-09-01 se cerró el informe por vencimiento de aportes y contribuciones a este Instituto, lo que ésta División eleva mensualmente para su conocimiento y demás superiores. En virtud del mismo y por la información solicitada por la Contadora General IPPS (referente Nota Nº208/01 Concejo Deliberante Ushuaia) se adjuntan planillas por tal concepto.

Asimismo en cuanto a la deuda que mantenía la Municipalidad de ésta ciudad con éste Instituto al 31/12/99, no obran antecedentes en la División Fiscalización, de convenios, actas, etc., firmadas al respecto. Según la toma de datos que se realizan del bibliorato de ingresos del Dpto. Tesorería IPPS constan aportes por aplicación del Artículo 39 Ley 460-Municipalidad de Ushuaia (se adjunta detalle).

Atentamente.

RACHEL PEIRETTI
Dpto. Prest. Fisc. Afil. y Prov.
I.P.P.S.

VIVIANA I. VIDES
Jefa División
Afiliaciones y Fiscalización
I.P.P.S.

Poder Legislativo Provincial
479
FOLIO

Cuotas. Art. 39 Ley 460 - Municipalidad de Ushuaia

| | | | |
|---|---|---|---|
| - Cuota N° 1 | 298.353,52 | 2/11/01 | |
| - Cuota N° 2 | Depósito Judicial | Retirado el 21 | |
| - Cuota N° 3 | Pagos Oct./00 | Enero 01 | |
| - Cuota N° 4 | | | |
| - Cuota N° 5 | 74 588,38 | Paga | 20-2-01. |
| - Cuota N° 6 | 74 588,38 | " | 20-3-01. |
| - Cuota N° 7 | 74.588,38 | " | 19-4-01. |
| - Cuota N° 8 | 74.588,38 | " | 22.5-01. |
| - Cuota N° 9 | 74.588,48 | " | 20-6.01. |
| - Cuota N° 10 | 74.588,38 | " | 23-7-01 |
| - Cuota N° 11 | 74.588,38 | " | 28-8-01. |

ROBERTO A. SCHIAPPAPIETRA
Inspector Fiscalización
I.P.P.S.

Poder Legislativo Provincial
480
FOLIO

PAGO IMPUTADO ART.9º - LEY 278 POR SUP.TRIB DE JUSTICIA
REIMPUTADO POR IPAUSS ART. 39º Ley 460

| Fecha | Haber |
|---|---|
| 06/01/2000 | 12.753,47 |
| 02/02/2000 | 12.753,47 |
| 01/03/2000 | 12.753,47 |
| 14/03/2000 | 12.753,47 |
| 13/04/2000 | 12.753,47 |
| 10/05/2000 | 12.753,47 |
| 13/06/2000 | 12.753,47 |
| 11/07/2000 | 12.753,47 |
| 11/08/2000 | 12.753,47 |
| 08/09/2000 | 12.753,47 |
| 18/10/2000 | 12.753,47 |
| 14/11/2000 | 12.753,47 |
| 12/12/2000 | 12.753,47 |
| 28/12/2000 | 12.753,47 |
| 09/02/2001 | 12.753,47 |
| 19/03/2001 | 12.753,47 |
| 23/04/2001 | 12.753,47 |
| 09/05/2001 | 12.753,47 |
| 19/06/2001 | 12.753,47 |
| 12/07/2001 | 12.753,47 |
| 14/08/2001 | 12.753,47 |
| 17/09/2001 | 12.753,47 |
| 17/10/2001 | 12.753,47 |
| 14/11/2001 | 12.753,47 |
| 12/12/2001 | 12.753,47 |
| 27/12/2001 | 12.753,47 |
| Total | $ 331.590,22 |

C.P.N. Mario SANTÁNGELO
Jefe Depto. Fiscalización
P.A.U.S.S.

Poder Legislativo Provincial
481
FOLIO

PAGOS IMPUTADOS Art. .9° - LEY 278 por D.P.O.S.S.

REIMPUTADOS COMO ART. 39° LEY 460 POR IPAUSS

| Fecha | Haber |
|---|---|
| 14/02/2000 | $ 3.427,95 |
| 10/05/2000 | $ 10.283,85 |
| 23/05/2000 | $ 3.427,95 |
| 26/06/2000 | $ 3.427,95 |
| 03/08/2000 | $ 3.427,95 |
| 15/08/2000 | $ 3.427,95 |
| 23/08/2000 | $ 3.427,95 |
| 06/10/2000 | $ 3.427,95 |
| 09/01/2001 | $ 10.493,85 |
| 19/01/2001 | $ 3.427,95 |
| 20/02/2001 | $ 3.427,95 |
| 26/03/2001 | $ 3.427,95 |
| 23/04/2001 | $ 3.427,95 |
| 18/05/2001 | $ 3.427,95 |
| 21/06/2001 | $ 3.427,95 |
| 20/07/2001 | $ 3.427,95 |
| 21/08/2001 | $ 3.427,95 |
| 21/09/2001 | $ 3.427,95 |
| 23/10/2001 | $ 3.427,95 |
| 19/11/2001 | $ 3.427,95 |
| TOTAL | $ 82.480,80 |

C.P.N. Mario SANTANGELO
Jefe Dpto. Fiscalización
PA.U.S.S

Poder Legislativo Provincial
482
FOLIO

PAGOS IMPUTADOS ART.9° - LEY 278 POR FISCALIA DE ESTADO
REIMPUTADOS POR IPAUSS COMO ART. 39 LEY 460

| Fecha | Pago |
|---|---|
| 01/02/2000 | $ 784,00 |
| 21/02/2000 | $ 784,00 |
| 17/03/2000 | $ 784,00 |
| 17/04/2000 | $ 784,00 |
| 09/05/2000 | $ 784,00 |
| 09/06/2000 | $ 784,00 |
| 11/07/2000 | $ 784,00 |
| 14/08/2000 | $ 784,00 |
| 12/09/2000 | $ 784,00 |
| 17/10/2000 | $ 784,00 |
| 20/11/2000 | $ 784,00 |
| 18/12/2000 | $ 784,00 |
| 27/12/2000 | $ 784,00 |
| 07/02/2001 | $ 784,00 |
| 08/03/2001 | $ 784,00 |
| 10/04/2001 | $ 784,00 |
| 04/05/2001 | $ 784,00 |
| 08/06/2001 | $ 784,00 |
| 06/07/2001 | $ 784,00 |
| 08/08/2001 | $ 784,00 |
| 07/09/2001 | $ 784,00 |
| 10/10/2001 | $ 784,00 |
| 12/11/2001 | $ 784,00 |
| 13/12/2001 | $ 784,00 |
| TOTAL | $ 18.816,00 |

C.P.N. Mario SANTÁNGELO
Jefe Depto. Fiscalización
I.P.A.U.S.S.

Poder Legislativo Provincial
483
FOLIO

## Pagos imputados por TCP como Art.9º - LEY 278
## Reimputado por IPAUSS a Cta. Art. 39 Ley 460

| Fecha | Pago |
|---|---|
| 02/02/2000 | $ 1.700,74 |
| 14/02/2000 | $ 1.700,74 |
| 14/03/2000 | $ 1.700,74 |
| 17/04/2000 | $ 1.700,74 |
| 10/05/2000 | $ 1.700,74 |
| 15/06/2000 | $ 1.700,74 |
| 12/07/2000 | $ 1.700,74 |
| 04/08/2000 | $ 1.700,74 |
| 07/09/2000 | $ 1.700,74 |
| 05/10/2000 | $ 1.700,74 |
| 03/11/2000 | $ 1.700,74 |
| 04/12/2000 | $ 1.700,74 |
| 27/12/2000 | $ 1.700,74 |
| 01/02/2001 | $ 1.700,74 |
| 02/03/2001 | $ 1.700,74 |
| 06/04/2001 | $ 1.700,74 |
| 19/04/2001 | $ 1.700,74 |
| 02/05/2001 | $ 1.700,74 |
| 31/05/2001 | $ 1.700,74 |
| 02/07/2001 | $ 1.700,74 |
| 03/08/2001 | $ 1.700,74 |
| 05/09/2001 | $ 1.700,74 |
| 04/10/2001 | $ 1.700,74 |
| 07/11/2001 | $ 1.700,74 |
| 07/12/2001 | $ 1.700,74 |
| 04/01/2002 | $ 1.700,74 |
| **Total** | $ 44.219,24 |

C.P.N. Mario SANTANGELO
Jefe Depto. Fiscalización
I.P.A.U.S.S

# DEUDA PREVISIONAL- ARTICULO 39° LEY 460 AL 31-12-99

| ORGANISMOS | A<br>DEUDA CERT. T.C.P. AL 31-07-99 | B<br>DEUDA DENUNCIADA EN LA JUSTICIA | C<br>DEUDA AGO/DIC/99 INT.AL 31-12-99 | D<br>DEUDA CERTIFICADA POR CONTADOR GENERAL IPPS AL 31-12-99 | PAGOS EFECT. | NETO RESULT. | E<br>ART 9° LEY 278 AL 31-07-99 | F<br>ART 9° LEY 278 AL 31-12-99 | G<br>CONVENIO EJEC. FISCAL AL 27-10-99 | H<br>HABERES PASIVIDAD M.R.G. | I<br>S/CAPITAL INTERESES 31-12-99 | J<br>CUOTAS A VENCER ART. 9° LEY 278 | K<br>INTERESES JULIO/99 | TOTAL DEUDA A RECLAMAR |
|---|---|---|---|---|---|---|---|---|---|---|---|---|---|---|
| GOBIERNO | | 18.237.913,02 | 7.342.169,42 | 18.237.913,02 | | | 776.383,02 | 1.618.981,11 | | | 791.591,53 | 7.190.811,31 | 104.261,09 | 28.094.916,17 |
| MUNI.USHUAIA | | 8.041.277,54 | 1.978.866,74 | 8.041.277,54 | | | 220.411,26 | 223.921,59 | | | 412.666,73 | 1.246.051,42 | 17.669,88 | 10.674.402,48 |
| MUNI. R.GRANDE | | 5.971.206,72 | 2.231.689,55 | 5.971.206,72 | | | 895.517,98 | 1.066.365,49 | 3.120.269,39 | 8.193,13 | 271.654,72 | 1.409.135,37 | 22.899,82 | 12.692.278,82 |
| TOLHUIN | | 581.886,35 | 96.899,17 | 581.886,35 | | | 28.046,12 | 33.396,78 | | | 28.593,02 | 44.131,76 | 965,50 | 741.740,82 |
| JUSTICIA | | | 591.909,58 | 741.642,98 | 293.250,03 | 448.392,95 | 145.711,26 | 116.815,79 | | | 36.338,07 | 679.481,27 | 3.778,83 | 1.197.235,22 |
| D.P.O.S.S. | | | 19.605,87 | 70.236,82 | 39.021,26 | 31.215,56 | 41.758,60 | 42.782,62 | | | 3.318,61 | 136.931,35 | - | 96.922,66 |
| FISCALIA | | | 4.873,35 | 16.462,57 | 16.395,46 | 67,11 | 4.038,82 | 4.289,34 | | | 969,95 | 40.565,77 | - | 10.199,75 |
| TRIB. CUENTAS | | | 21.190,51 | - | | | 20.239,67 | 24.928,20 | | | - | 84.195,29 | - | 46.118,71 |
| LEGISLATURA | | | 330.988,84 | 522.616,76 | 177.546,09 | 345.070,67 | - | -10.589,30 | | | 24.832,28 | 353.323,69 | - | 700.891,79 |
| IN.FUE.TUR | | | 76.773,39 | 37.393,71 | 13.215,00 | 24.178,71 | - | - | | | 2.170,38 | - | 732,18 | 103.854,66 |
| VIALIDAD | | | 23.654,37 | 46.422,38 | 46.066,67 | 355,71 | - | - | | | 2.741,08 | - | - | 26.751,16 |
| MAGISTRATURA | | | 4,18 | - | | | - | - | | | - | - | - | 4,18 |
| TOTALES | | 32.832.283,63 | 12.718.624,97 | 34.267.058,85 | 585.494,51 | 849.280,71 | 2.132.106,73 | 3.120.891,62 | 3.120.269,39 | 8.193,13 | 1.574.876,37 | 11.184.627,23 | 150.307,30 | 54.385.316,42 |

ORGANISMOS DENUNCIADOS EN LA JUSTICIA PROVINCIAL

ORGANISMOS NO DENUNCIADOS

MIRIAM N. IMBERT
Jefa Dpto. Afiliac., F. y C.A.
I. P. P. S.

Poder Legislativo Provincial
FOLIO 484

Copia de fs. 51 Expte N° I-90000063/99
Inf. Antecedentes Acreencias 9CP

CN. Mario SANTANGELO
Jefe Depto. Fiscalización

Poder Legislativo Provincial
495
FOLIO

*Provincia de Tierra del Fuego, Antártida*
*e Islas del Atlántico Sur*
*República Argentina*
*Poder Ejecutivo*

USHUAIA, 15 JUN. 2000

VISTO la sanción de la Ley Provincial Nº 460; y

CONSIDERANDO:

Que corresponde a este Poder Ejecutivo Provincial su reglamentación a fin de proceder a su implementación.

Que el Artículo 39 establece la sujeción a consolidación de la deuda total, con vencimiento en Diciembre del año 2000, que mantienen todos los organismos del Estado Provincial con los Institutos de Previsión Social y de Servicios Sociales, determinándose a través del Ministerio de Economía, Obras y Servicios Públicos, aplicando para su cálculo la tasa de interés para operaciones pasivas que abona el Banco de la Provincia.

Que la tasa mencionada en el considerando anterior debe ser reglamentada.

Que el suscripto se encuentra facultado para el dictado del presente acto administrativo en virtud de lo dispuesto por el artículo 135° de la Constitución Provincial.

Por ello:

EL GOBERNADOR DE LA PROVINCIA DE TIERRA DEL FUEGO,
ANTÁRTIDA E ISLAS DEL ATLÁNTICO SUR
D E C R E T A :

ARTICULO 1°.- La tasa de interés a aplicar en las operaciones enunciadas en el artículo 39° de la Ley Nº 460, será la correspondiente a la vigente para operaciones pasivas en moneda nacional que aplicara el Banco de la Provincia de Tierra del Fuego en las operatorias de Caja de Ahorro común.
ARTICULO 2°.- Comuníquese, dése al Boletín Oficial de la Provincia y archívese.

DECRETO Nº 979

Dr. Alberto Carlos Rovati
Ministro de Economía
Obras y Servicios Públicos

*Carlos Manfredotti*
GOBERNADOR
Provincia de Tierra del Fuego
Antártida e Islas del Atlántico Sur

*Las Islas Malvinas, Georgias y Sandwich del Sur, son y serán Argentinas*

Poder Legislativo Provincial
486
FOLIO

USHUAIA, 16 NOV 2000

VISTO: La Nota presentada por el Contador Gral. Del Instituto, de fecha 14 de Noviembre del corriente año, y;

CONSIDERANDO:

Que por la citada solicita indique temperamento a seguir en relación al cobro de intereses respecto a la consolidación de las deudas ordenadas por el Artículo 39° de la Ley (P) 460.

Que este Directorio por votación dividida de los presentes, el voto afirmativo del Sr. Presidente Dn. Héctor Luis PENA, el Vicepresidente Dn. Abraham O. VASQUEZ y del Sr. Director por Pasivos Dn. Jorge Luis BARRAL y el voto en forma negativa de los Sres. Directores por Activos Lic. José Carlos MARTINEZ y Dn. Daniel Omar MASNÚ, resuelve que con respecto a la consolidación de las deudas ordenadas por el Artículo 39° de la Ley (P) 460, se procederá de acuerdo a los siguientes puntos: Deudas consolidadas al 31/12/1999 los intereses se calcularán de conformidad con la tasa prevista por el Artículo 91° de la Ley (T) 244, y Cálculo de intereses a partir del 01/01/2000 sobre Deudas consolidadas este Instituto hace reserva del cálculo de intereses, hasta tanto se resuelvan los planteos a realizarse judicialmente, toda vez que el Decreto Provincial N° 979/2000, afecta los intereses de este Instituto Provincial de Previsión Social, debiéndose realizar los respectivos convenios con exclusión del rubro intereses y reserva de derecho, bajo apercibimiento de acciones judiciales.-

Que este Directorio se encuentra facultado para el dictado de la presente en virtud de las atribuciones que le confiere el Artículo 17° de la Ley 244 (T).-

Por ello:

EL DIRECTORIO
DEL INSTITUTO PROVINCIAL DE PREVISION SOCIAL
R E S U E L V E :

ARTICULO 1°.- ESTABLECER que con respecto a la consolidación de las deudas ordenadas por el Artículo 39° de la Ley (P) 460, se procederá de acuerdo a los siguientes puntos:

- ✓ **Deudas consolidadas al 31/12/1999** los intereses se calcularán de conformidad con la tasa prevista por el Artículo 91° de la Ley (T) 244.-

- ✓ **Cálculo de intereses a partir del 01/01/2000 sobre Deudas consolidadas** este Instituto hace reserva del cálculo de intereses, hasta tanto se resuelvan los planteos a realizarse judicialmente, toda vez que el Decreto Provincial N° 979/2000, afecta los intereses de este Instituto Provincial de Previsión Social, debiéndose realizar los respectivos convenios con exclusión del rubro intereses y reserva de derecho, bajo apercibimiento de acciones judiciales.-

ARTICULO 2° .- Regístrese, comuníquese a quien corresponda, cumplido archívese.-

RESOLUCION N° 179/2000.-

JOSE CARLOS MARTINEZ
Director Por Activos
I. P. P. S.

ABRAHAM O. VAZQUEZ
Vicepresidente
I.P.P.S.

HECTOR LUIS PENA
Presidente
I.P.P.S.

DANIEL OMAR MASNU
Director por Activos
I.P.P.S.

Jorge Luis Barral
Director Pasivos
I.P.P.S.
Ad-Honorem

Felix Alberto SANTAMARIA
Administrador General
I.P.P.S.

Poder Legislativo Provincial
487
FOLIO

# INSTITUTO PROVINCIAL AUTARQUICO UNIFICADO DE SEGURIDAD SOCIAL.-

## INFORME AL 31-07-02

# LEY 278 Y 460

# "ASISTENCIAL"

SALDOS AL 31/12/99 SUJETOS A CONSOLIDACION ARTICULO 39 LEY PROVINCIAL 460

APORTES Y CONTRIBUCIONES SISTEMA ASISTENCIAL

DEVENGADO HASTA EL 01/01/2000.-

| Organismo | Saldos al | CAPITAL | | | Intereses | | | SALDOS A FAVOR | TOTAL GENERAL |
|---|---|---|---|---|---|---|---|---|---|
| | | Ap. Pers. 3% | Ap.Pat. 6% | TOTAL | Ap. Pers. 3% | Ap.Pat. 6% | TOTAL | | |
| Superior Tribunal de Justicia | 08/01/2002 | $ - | $ 148,509.48 | $ 148,509.48 | $ 281.16 | $ 11,763.01 | $ 12,044.17 | $ - | $ 160,553.65 |
| Municipalidad de Rio Grande | 08/01/2002 | $ - | $ - | $ - | $ - | $ - | $ - | $ - | $ - |
| Municipalidad de Ushuaia | 08/01/2002 | $ - | $ - | $ - | $ - | $ - | $ - | $ - | $ - |
| Comuna de Tolhuin | 08/01/2002 | $ - | $ - | $ - | $ - | $ - | $ - | $ - | $ - |
| Fiscalia de Estado | 08/01/2002 | $ - | $ - | $ - | $ - | $ - | $ - | $ - | $ - |
| Gobierno de la Provincia | 08/01/2002 | $ - | $ 4,793,142.72 | $ 4,793,142.72 | $ 16,044.89 | $ 385,121.06 | $ 401,165.95 | $ - | $ 5,194,308.67 |
| I.P.V. | 08/01/2002 | $ - | $ - | $ - | $ - | $ - | $ - | $ - | $ - |
| Consejo de la Magistratura | 08/01/2002 | $ - | $ - | $ - | $ - | $ - | $ - | $ - | $ - |
| I.P.R.A. | 08/01/2002 | $ - | $ - | $ - | $ - | $ - | $ - | $ - | $ - |
| Direccion Prov. de Energia | 08/01/2002 | $ - | $ - | $ - | $ - | $ - | $ - | $ - | $ - |
| Direccion Prov. de Vialidad | 08/01/2002 | $ - | $ - | $ - | $ - | $ - | $ - | $ - | $ - |
| Direccion Prov. de Puertos | 08/01/2002 | $ - | $ - | $ - | $ - | $ - | $ - | $ - | $ - |
| I.S.S.T. | 08/01/2002 | $ - | $ - | $ - | $ - | $ - | $ - | $ - | $ - |
| D.P.O.S.S. | 08/01/2002 | $ - | $ - | $ - | $ - | $ - | $ - | $ - | $ - |
| Legislatura de la Pcia | 08/01/2002 | $ - | $ 229,945.74 | $ 229,945.74 | $ - | $ 19,555.45 | $ 19,555.45 | $ - | $ 249,501.19 |
| IN.FUE.TUR | 08/01/2002 | $ 30,913.45 | $ 10,589.23 | $ 41,502.68 | $ 2,442.49 | $ 651.84 | $ 3,094.33 | $ - | $ 44,597.01 |
| | 08/01/2002 | $ - | $ - | $ - | $ - | $ - | $ - | $ - | $ - |
| | 08/01/2002 | $ - | $ - | $ - | $ - | $ - | $ - | $ - | $ - |
| | 08/01/2002 | $ - | $ - | $ - | $ - | $ - | $ - | $ - | $ - |
| | 08/01/2002 | $ - | $ - | $ - | $ - | $ - | $ - | $ - | $ - |
| | 08/01/2002 | $ - | $ - | $ - | $ - | $ - | $ - | $ - | $ - |
| TOTALES | | $ 30,913.45 | $ 5,182,187.17 | $ 5,213,100.62 | $ 18,768.54 | $ 417,091.36 | $ 435,859.90 | $ - | $ 5,648,960.52 |

Obs.:Los ingresos se verifican en Tesoreria. Los devengamientos surgen de la información aportada por el organismo, de inspecciones efectuadas, quedando periodos sujetos a verificación-

C.P.N. Roberto César Rios

C.P.N. Mario SANTÁNGELO
Jefe Depto. Fiscalización
I.P.A.U.S.S

Poder Legislativo Provincial FOLIO 483

DEUDA ANTERIOR AL 01 DE ENERO DE 2000

ORGANISMO : SUPERIOR TRIBUNAL DE JUSTICIA

Actualizacion de la deuda al : 31/12/1999

| Concepto | Período | Importe | vencimiento | dia de calculo | Total dias | tasa mensual | int.en % | Interes.Patron. | Interes.Pers. | Monto Actualiz |
|---|---|---|---|---|---|---|---|---|---|---|
| Contribución Patronal | Junio/99 | $ 20,765.94 | 21/07/1999 | 31/12/1999 | 163 | 3 | 16.30 | $ 3,384.85 | $ - | $ 24,150.79 |
| Contribución Patronal | SAC 1° SEMESTRE | $ 10,245.38 | 21/07/1999 | 31/12/1999 | 163 | 3 | 16.30 | $ 1,670.00 | $ - | $ 11,915.38 |
| Contribución Patronal | Julio/99 | $ 19,463.61 | 23/08/1999 | 31/12/1999 | 130 | 3 | 13.00 | $ 2,530.27 | $ - | $ 21,993.88 |
| Contribución Patronal | Agosto/99 | $ 19,217.51 | 21/09/1999 | 31/12/1999 | 101 | 3 | 10.10 | $ 1,940.97 | $ - | $ 21,158.48 |
| Contribución Patronal | Setiembre/99 | $ 18,633.25 | 25/10/1999 | 31/12/1999 | 67 | 3 | 6.70 | $ 1,248.43 | $ - | $ 19,881.68 |
| Contribución Patronal | Octubre/99 | $ 19,341.26 | 19/11/1999 | 31/12/1999 | 42 | 3 | 4.20 | $ 812.33 | $ - | $ 20,153.59 |
| Contribución Patronal | Noviembre/99 | $ 19,574.46 | 22/12/1999 | 31/12/1999 | 9 | 3 | 0.90 | $ 176.17 | $ - | $ 19,750.63 |
| Contribución Patronal | Diciembre/99 | $ 21,268.07 | 21/01/2000 | 21/01/2000 | 0 | 3 | 0.00 | $ - | $ - | $ 21,268.07 |
| Int.pago fuera de termino | Junio/99 a Agosto/99 | | | | | | | $ - | $ 281.16 | $ 281.16 |
| TOTAL | | $ 148,509.48 | | | | | | $ 11,763.01 | $ 281.16 | $ 160,553.65 |

C.P.N. Roberto César Ríos

C.P.N. Mario SANTÁNGELO
Jefe Depto. Fiscalización
T.P.A.U.S.S

Poder Legislativo Provincial FOLIO 189

| | | | | | | | | |
|---|---|---|---|---|---|---|---|---|
| SUPERIOR TRIBUNAL DE JUSTICIA | | | | | | | | |
| | | | | | | | | |
| Concepto | periodo | importe | fecha de venc. | fecha de pago | dif.dias | int.diario | interes | int. en $ |
| aporte personal | Jun-99 | 10383.02 | 21/07/1999 | 06/08/1999 | 16 | 0.1 | 1.6 | 166.13 |
| familiar a cargo | Jun-99 | 157.05 | 21/07/1999 | 06/08/1999 | 16 | 0.1 | 1.6 | 2.51 |
| aporte personal | SAC 1° Sem. | 5122.70 | 21/07/1999 | 06/08/1999 | 16 | 0.1 | 1.6 | 81.96 |
| familiar a cargo | SAC 1° Sem. | 78.53 | 21/07/1999 | 06/08/1999 | 16 | 0.1 | 1.6 | 1.26 |
| aporte personal | Ago-99 | 9608.82 | 21/09/1999 | 24/09/1999 | 3 | 0.1 | 0.3 | 28.83 |
| familiar a cargo | Ago-99 | 157.34 | 21/09/1999 | 24/09/1999 | 3 | 0.1 | 0.3 | 0.47 |
| | | | | | | | | 281.16 |
| | | | | | | | | |
| | | | | | | | | |

C.P.N. Roberto César Ríos

C.P.N. Mario SANTÁNGELO
Jefe Depto. Fiscalización
I.P.A.U.S.S.

Poder Legislativo Provincial
Folio 490

Instituto Provincial Autárquico
Unificado de Seguridad Social

## DEUDA ANTERIOR AL 01 DE ENERO DE 2000 - Asistencial
## LEY Nº 460 Art. 39º

**ORGANISMO :** IN.FUE.TUR.

Actualizacion al : 31/12/1999

| Concepto | Período | Importe Patronal | Importe Personal | vencimiento | dia de calculo | Tot.dias | tasa mens. | int.en % | Interes Patronales | Interes Personal | Monto Actualizado |
|---|---|---|---|---|---|---|---|---|---|---|---|
| Contribucion Patronal | Junio/99 | $ 4,072.32 | | 21/07/1999 | 31/12/1999 | 163 | 3 | 16.30 | $ 663.79 | $ - | $ 4,736.11 |
| Contribucion Patronal | SAC 1° SEMESTRE | | $ 2,026.93 | 21/07/1999 | 31/12/1999 | 163 | 3 | 16.30 | $ - | $ - | $ 2,026.93 |
| Contribucion Patronal | Julio/99 | $ 4,263.21 | | 23/08/1999 | 31/12/1999 | 130 | 3 | 13.00 | $ 554.22 | $ - | $ 4,817.43 |
| Aporte Personal | Julio/99 | $ - | $ 2,131.62 | 23/08/1999 | 31/12/1999 | 130 | 3 | 13.00 | $ - | $ 277.11 | $ 2,408.73 |
| Familiar a cargo | Julio/99 | $ - | $ 28.67 | 23/08/1999 | 31/12/1999 | 130 | 3 | 13.00 | $ - | $ 3.73 | $ 32.40 |
| Contribucion Patronal | Agosto/99 | $ 4,326.96 | | 21/09/1999 | 31/12/1999 | 101 | 3 | 10.10 | $ 436.92 | $ - | $ 4,762.88 |
| Aporte Personal | Agosto/99 | $ - | $ 2,163.00 | 21/09/1999 | 31/12/1999 | 101 | 3 | 10.10 | $ - | $ 218.46 | $ 2,381.46 |
| Familiar a cargo | Agosto/99 | $ - | $ 29.12 | 21/09/1999 | 31/12/1999 | 101 | 3 | 10.10 | $ - | $ 2.94 | $ 32.06 |
| Contribucion Patronal | Setiembre/99 | $ 3,889.67 | | 25/10/1999 | 31/12/1999 | 67 | 3 | 6.70 | $ 260.61 | $ - | $ 4,150.28 |
| Aporte Personal | Setiembre/99 | $ - | $ 1,944.86 | 25/10/1999 | 31/12/1999 | 67 | 3 | 6.70 | $ - | $ 130.31 | $ 2,075.17 |
| Familiar a cargo | Setiembre/99 | $ - | $ 29.12 | 25/10/1999 | 31/12/1999 | 67 | 3 | 6.70 | $ - | $ 1.95 | $ 31.07 |
| Contribucion Patronal | Octubre/99 | $ 3,854.16 | | 19/11/1999 | 31/12/1999 | 42 | 3 | 4.20 | $ 161.87 | $ - | $ 4,016.03 |
| Aporte Personal | Noviembre/99 | $ - | $ 1,927.10 | 22/12/1999 | 31/12/1999 | 9 | 3 | 0.90 | $ - | $ 17.34 | $ 1,944.44 |
| Contribucion Patronal | Noviembre/99 | $ 3,884.48 | | 22/12/1999 | 31/12/1999 | 9 | 3 | 0.90 | $ 34.96 | $ - | $ 3,919.44 |
| Contribucion Patronal | Diciembre/99 | $ 4,625.16 | | 21/01/2000 | 21/01/2000 | [illegible] | 3 | 0.00 | $ - | $ - | $ 4,625.16 |
| Aporte Personal | Diciembre/99 | $ - | $ 2,312.57 | 21/01/2000 | 21/01/2000 | [illegible] | 3 | 0.00 | $ - | $ - | $ 2,312.57 |
| Familiar a cargo | Diciembre/99 | $ - | $ 23.18 | 21/01/2000 | 21/01/2000 | [illegible] | 3 | 0.00 | $ - | $ - | $ 23.18 |
| | **Subtotal** | **$ 28,914.96** | **$ 12,616.17** | | | | | | **$ 2,112.37** | **$ 661.84** | **$ 44,296.34** |
| | **TOTAL** | | **$ 41,531.13** | | | | | | Total Intereses | **$ 2,764.21** | |

C.P.N. Mario SANTÁNGELO
Jefe Depto. Fiscalización
I.P.A.U.S.S.

Poder Legislativo Provincial
F. 167

I.P.A.U.S.S.

DEUDAS ANTERIORES AL 01 DE ENERO DE 2000

ORGANISMO : INFUETUR

Actualización de la deuda al : 31/12/1999

| Concepto | Periodo | Importe Patr. | Importe Pers. | vencimiento | dia de calculo | Tot. dias | tasa | int.en % | Interes Patr. | Interes Pers. | Monto Actualiz |
|---|---|---|---|---|---|---|---|---|---|---|---|
| Contribucion Patronal | Junio/99 | $ 4,072.32 | | 21/07/1999 | 31/12/1999 | 163 | 3 | 16.30 | $ 663.79 | $ - | $ 4,736.11 |
| Contribucion Patronal | SAC 1° SEMEST | $ 2,026.93 | | 21/07/1999 | 31/12/1999 | 163 | 3 | 16.30 | $ 330.39 | $ - | $ 2,357.32 |
| Contribucion Patronal | Julio/99 | $ 4,263.21 | | 23/08/1999 | 31/12/1999 | 130 | 3 | 13.00 | $ 554.22 | $ - | $ 4,817.43 |
| Aporte Personal | Julio/99 | $ - | $ 2,131.62 | 23/08/1999 | 31/12/1999 | 130 | 3 | 13.00 | $ - | $ 277.11 | $ 2,408.73 |
| Familiar a cargo | Julio/99 | $ - | $ 28.67 | 23/08/1999 | 31/12/1999 | 130 | 3 | 13.00 | $ - | $ 3.73 | $ 32.40 |
| Contribucion Patronal | Agosto/99 | $ 4,325.96 | | 21/09/1999 | 31/12/1999 | 101 | 3 | 10.10 | $ 436.92 | $ - | $ 4,762.88 |
| Aporte Personal | Agosto/99 | $ - | $ 2,163.00 | 21/09/1999 | 31/12/1999 | 101 | 3 | 10.10 | $ - | $ 218.46 | $ 2,381.46 |
| Familiar a cargo | Agosto/99 | $ - | $ 29.12 | 21/09/1999 | 31/12/1999 | 101 | 3 | 10.10 | $ - | $ 2.94 | $ 32.06 |
| Contribucion Patronal | Setiembre/99 | $ 3,889.67 | | 25/10/1999 | 31/12/1999 | 67 | 3 | 6.70 | $ 260.61 | $ - | $ 4,150.28 |
| Aporte Personal | Setiembre/99 | $ - | $ 1,944.86 | 25/10/1999 | 31/12/1999 | 67 | 3 | 6.70 | $ - | $ 130.31 | $ 2,075.17 |
| Familiar a cargo | Setiembre/99 | $ - | $ 29.11 | 25/10/1999 | 31/12/1999 | 67 | 3 | 6.70 | $ - | $ 1.95 | $ 31.06 |
| Contribucion Patronal | Octubre/99 | $ 3,854.10 | | 19/11/1999 | 31/12/1999 | 42 | 3 | 4.20 | $ 161.87 | $ - | $ 4,015.97 |
| Aporte Personal | Noviembre/99 | $ - | $ 1,927.10 | 22/12/1999 | 31/12/1999 | 9 | 3 | 0.90 | $ - | $ 17.34 | $ 1,944.44 |
| Contribucion Patronal | Noviembre/99 | $ 3,854.10 | | 22/12/1999 | 31/12/1999 | 9 | 3 | 0.90 | $ 34.69 | $ - | $ 3,888.79 |
| Contribucion Patronal | Diciembre/99 | $ 4,627.16 | | 21/01/2000 | 21/01/2000 | 0 | 3 | 0.00 | $ - | $ - | $ 4,627.16 |
| Aporte Personal | Diciembre/99 | $ - | $ 2,312.57 | 21/01/2000 | 21/01/2000 | 0 | 3 | 0.00 | $ - | $ - | $ 2,312.57 |
| Familiar a cargo | Diciembre/99 | $ - | $ 23.18 | 21/01/2000 | 21/01/2000 | 0 | 3 | 0.00 | $ - | $ - | $ 23.18 |
| TOTAL | | $ 30,913.45 | $ 10,589.23 | | | | | | $ 2,442.49 | $ 651.84 | $ 44,597.01 |

C.P.N. Roberto César Ríos

C.P.N. Mario SANTÁNGELO
Jefe Depto. Fiscalización
I.P.A.U.S.S.

Poder Legislativo Provincial FOLIO 492

DEUDAS ANTERIORES AL 01 DE ENERO DE 2000

ORGANISMO : LEGISLATURA PROVINCIAL

Actualización de la deuda al : 04/11/1999

| Concepto | Periodo | Importe | vencimiento | dia de calculo | Total dias | tasa mensual | int.en % | Interes en $ | Monto Actualiz |
|---|---|---|---|---|---|---|---|---|---|
| Contribucion Patronal | Junio/99 | $ 33,251.52 | 21/07/1999 | 31/12/1999 | 163 | 3 | 16.30 | $ 5,420.00 | $ 38,671.52 |
| Contribucion Patronal | SAC 1° SEMEST | $ 16,188.28 | 21/07/1999 | 31/12/1999 | 163 | 3 | 16.30 | $ 2,638.69 | $ 18,826.97 |
| Contribucion Patronal | Julio/99 | $ 32,833.60 | 23/08/1999 | 31/12/1999 | 130 | 3 | 13.00 | $ 4,268.37 | $ 37,101.97 |
| Contribucion Patronal | Agosto/99 | $ 32,885.24 | 21/09/1999 | 31/12/1999 | 101 | 3 | 10.10 | $ 3,321.41 | $ 36,206.65 |
| Contribucion Patronal | Setiembre/99 | $ 32,808.89 | 25/10/1999 | 31/12/1999 | 67 | 3 | 6.70 | $ 2,198.20 | $ 35,007.09 |
| Contribucion Patronal | Octubre/99 | $ 33,035.35 | 19/11/1999 | 31/12/1999 | 42 | 3 | 4.20 | $ 1,387.48 | $ 34,422.83 |
| Contribucion Patronal | Noviembre/99 | $ 35,700.39 | 22/12/1999 | 31/12/1999 | 9 | 3 | 0.90 | $ 321.30 | $ 36,021.69 |
| Contribucion Patronal | Diciembre/99 | $ 13,242.47 | 21/01/2000 | 21/01/2000 | 0 | 3 | 0.00 | $ - | $ 13,242.47 |
| TOTAL | | $ 229,945.74 | | | | | | $ 19,555.45 | $ 249,501.19 |

C.P.N. Roberto César Ríos

C.P.N. Mario SANTÁNGELO
Jefe Depto. Fiscalización
I.P.A.U.S.S.

Poder Legislativo Provincial FOLIO 493

| DEUDA ANTERIOR AL 01 DE ENERO DE 2000 | | | | | | | | | | |
|---|---|---|---|---|---|---|---|---|---|---|
| | | | | | | | | | | |
| ORGANISMO : | GOBIERNO DE LA PROVINCIA | | | | | | | | | |
| Actualizacion al : | | 31/12/1999 | | | | | | | | |
| Concepto | Período | Importe | vencimiento | dia de calculo | Tot.dias | tasa mens. | int.en % | Int.Patronales | Int.Person. | Monto Actualiz |
| Contribución Patronal | Junio/99 | $ 132,134.81 | 21/07/1999 | 31/12/1999 | 163 | 3 | 16.30 | $ 21,537.97 | | $ 153,672.78 |
| Contribución Patronal | Junio/99 | $ 88,770.25 | 21/07/1999 | 31/12/1999 | 163 | 3 | 16.30 | $ 14,469.55 | | $ 103,239.80 |
| Contribución Patronal | Junio/99 | $ 145,174.57 | 21/07/1999 | 31/12/1999 | 163 | 3 | 16.30 | $ 23,663.45 | | $ 168,838.02 |
| Contribución Patronal | Junio/99 | $ 179,009.57 | 21/07/1999 | 31/12/1999 | 163 | 3 | 16.30 | $ 29,178.56 | | $ 208,188.13 |
| Contribución Patronal | Junio/99 | $ 13,521.45 | 21/07/1999 | 31/12/1999 | 163 | 3 | 16.30 | $ 2,204.00 | | $ 15,725.45 |
| Contribución Patronal | Junio/99 | $ 2,984.57 | 21/07/1999 | 31/12/1999 | 163 | 3 | 16.30 | $ 486.48 | | $ 3,471.05 |
| Contribución Patronal Policia | Junio/99 | $ 81,618.20 | 21/07/1999 | 31/12/1999 | 163 | 3 | 16.30 | $ 13,303.77 | | $ 94,921.97 |
| | SUBTOTAL | $ 643,213.42 | (O.T. 535/00) | | | | | | | |
| Contribución Patronal | SAC 1° SEMESTRE | $ 65,067.87 | 21/07/1999 | 31/12/1999 | 163 | 3 | 16.30 | $ 10,606.06 | | $ 75,673.93 |
| Contribución Patronal | SAC 1° SEMESTRE | $ 42,174.40 | 21/07/1999 | 31/12/1999 | 163 | 3 | 16.30 | $ 6,874.43 | | $ 49,048.83 |
| Contribución Patronal | SAC 1° SEMESTRE | $ 75,086.21 | 21/07/1999 | 31/12/1999 | 163 | 3 | 16.30 | $ 12,239.05 | | $ 87,325.26 |
| Contribución Patronal | SAC 1° SEMESTRE | $ 89,862.99 | 21/07/1999 | 31/12/1999 | 163 | 3 | 16.30 | $ 14,647.67 | | $ 104,510.66 |
| Contribución Patronal | SAC 1° SEMESTRE | $ 6,937.34 | 21/07/1999 | 31/12/1999 | 163 | 3 | 16.30 | $ 1,130.79 | | $ 8,068.13 |
| Contribución Patronal | SAC 1° SEMESTRE | $ 1,491.52 | 21/07/1999 | 31/12/1999 | 163 | 3 | 16.30 | $ 243.12 | | $ 1,734.64 |
| Contribución Patronal Policia | SAC 1° SEMESTRE | $ 39,040.98 | 21/07/1999 | 31/12/1999 | 163 | 3 | 16.30 | $ 6,363.68 | | $ 45,404.66 |
| | SUBTOTAL | $ 319,661.31 | (O.T. 492/00) | | | | | | | |
| Contribución Patronal | Julio/99 | $ 135,797.76 | 23/08/1999 | 31/12/1999 | 130 | 3 | 13.00 | $ 17,653.71 | | $ 153,451.47 |
| Contribución Patronal | Julio/99 | $ 103,311.86 | 23/08/1999 | 31/12/1999 | 130 | 3 | 13.00 | $ 13,430.54 | | $ 116,742.40 |
| Contribución Patronal | Julio/99 | $ 143,120.59 | 23/08/1999 | 31/12/1999 | 130 | 3 | 13.00 | $ 18,605.68 | | $ 161,726.27 |
| Contribución Patronal | Julio/99 | $ 181,053.73 | 23/08/1999 | 31/12/1999 | 130 | 3 | 13.00 | $ 23,536.98 | | $ 204,590.71 |
| Contribución Patronal | Julio/99 | $ 14,889.88 | 23/08/1999 | 31/12/1999 | 130 | 3 | 13.00 | $ 1,935.68 | | $ 16,825.56 |
| Contribución Patronal | Julio/99 | $ 2,984.57 | 23/08/1999 | 31/12/1999 | 130 | 3 | 13.00 | $ 387.99 | | $ 3,372.56 |
| Contribución Patronal Policia | Julio/99 | $ 81,329.04 | 23/08/1999 | 31/12/1999 | 130 | 3 | 13.00 | $ 10,572.78 | | $ 91,901.82 |
| | SUBTOTAL | $ 662,487.43 | (O.T. 646/00) | | | | | | | |
| Contribución Patronal | Agosto/99 | $ 136,801.77 | 21/09/1999 | 31/12/1999 | 101 | 3 | 10.10 | $ 13,816.98 | | $ 150,618.75 |
| Contribución Patronal | Agosto/99 | $ 95,240.51 | 21/09/1999 | 31/12/1999 | 101 | 3 | 10.10 | $ 9,619.29 | | $ 104,859.80 |
| Contribución Patronal | Agosto/99 | $ 142,106.67 | 21/09/1999 | 31/12/1999 | 101 | 3 | 10.10 | $ 14,352.77 | | $ 156,459.44 |
| Contribución Patronal | Agosto/99 | $ 177,754.04 | 21/09/1999 | 31/12/1999 | 101 | 3 | 10.10 | $ 17,953.16 | | $ 195,707.20 |
| Contribución Patronal | Agosto/99 | $ 13,275.89 | 21/09/1999 | 31/12/1999 | 101 | 3 | 10.10 | $ 1,340.86 | | $ 14,616.75 |
| Contribución Patronal | Agosto/99 | $ 2,984.57 | 21/09/1999 | 31/12/1999 | 101 | 3 | 10.10 | $ 301.44 | | $ 3,286.01 |
| Contribución Patronal Policia | Agosto/99 | $ 81,282.79 | 21/09/1999 | 31/12/1999 | 101 | 3 | 10.10 | $ 8,209.56 | | $ 89,492.35 |
| | SUBTOTAL | $ 649,446.24 | (O.T. 737/00) | | | | | | | |
| Contribución Patronal | Setiembre/99 | $ 135,652.69 | 25/10/1999 | 31/12/1999 | 67 | 3 | 6.70 | $ 9,088.73 | | $ 144,741.42 |
| Contribución Patronal | Setiembre/99 | $ 101,641.60 | 25/10/1999 | 31/12/1999 | 67 | 3 | 6.70 | $ 6,809.99 | | $ 108,451.59 |
| Contribución Patronal | Setiembre/99 | $ 142,070.39 | 25/10/1999 | 31/12/1999 | 67 | 3 | 6.70 | $ 9,518.72 | | $ 151,589.11 |
| Contribución Patronal | Setiembre/99 | $ 179,986.05 | 25/10/1999 | 31/12/1999 | 67 | 3 | 6.70 | $ 12,059.07 | | $ 192,045.12 |
| Contribución Patronal | Setiembre/99 | $ 13,965.32 | 25/10/1999 | 31/12/1999 | 67 | 3 | 6.70 | $ 935.68 | | $ 14,901.00 |
| Contribución Patronal | Setiembre/99 | $ 2,984.57 | 25/10/1999 | 31/12/1999 | 67 | 3 | 6.70 | $ 199.97 | | $ 3,184.54 |
| Contribución Patronal | Setiembre/99 | $ 80,878.01 | 25/10/1999 | 31/12/1999 | 67 | 3 | 6.70 | $ 5,418.83 | | $ 86,296.84 |

C.P.N. Roberto César Ríos

Poder Legislativo

C.P.N. Mario SANTÁNGELO
Jefe Depto. Fiscalización
I.P.A.U.S.S.

| | | | | | | | | | | | | |
|---|---|---|---|---|---|---|---|---|---|---|---|---|
| | SUBTOTAL | $ 657,178.63 | (O.T. 860/00) | | | | | | | | | |
| Contribución Patronal | Octubre/99 (inclPolicia) | $ 643,137.01 | 19/11/1999 | 31/12/1999 | 42 | 3 | 4.20 | $ 27,011.75 | | $ 670,148.76 |
| | SUBTOTAL | $ 643,137.01 | (O.T. 1024/00) | | | | | | | | | |
| Contribución Patronal | Noviembre/99 (Inc.Policia) | $ 601,369.07 | 22/12/1999 | 31/12/1999 | 9 | 3 | 0.90 | $ 5,412.32 | | $ 606,781.39 |
| | SUBTOTAL | $ 601,369.07 | (O.T. 1488/00) | | | | | | | | | |
| Contribución Patronal | Diciembre/99 (Incl.Policia) | $ 616,649.61 | 21/01/2000 | 21/01/2000 | 0 | 3 | 0.00 | $ - | | $ 616,649.61 |
| | SUBTOTAL | $ 616,649.61 | (O.T. 1672/00) | | | | | | | | | |
| Intereses F.de Term.Gobierno | Jun/99 a setiembre/99 | | | | | | | $ - | $ 14,213.35 | $ 14,213.35 |
| Intereses F.de Term.Policia | Jun/99 a setiembre/99 | | | | | | | $ - | $ 1,831.54 | $ 1,831.54 |
| | | | | | | | | | | |
| TOTAL | | $ 4,793,142.72 | | | | | | $ 385,121.06 | $ 16,044.89 | $ 5,194,308.67 |

C.P.N. Roberto César Ríos

C.P.N. Mario SANTÁNGELO
Jefe Depto. Fiscalización
I.P.A.U.S.S.

Poder Legislativo
FOLIO 495
Inicial

POLICIA DE LA PROVINCIA DE TIERRA DEL FUEGO

| Concepto | periodo | importe | fecha de venc. | fecha de pago | dif.dias | int.diario | interes | int. en $ |
|---|---|---|---|---|---|---|---|---|
| aporte personal | Jun-99 | 40808.71 | 21/07/1999 | 03/08/1999 | 13 | 0.1 | 1.3 | 530.5 |
| cuota fam. a cargo | Jun-99 | 1798.38 | 21/07/1999 | 03/08/1999 | 13 | 0.1 | 1.3 | 23.38 |
| aporte personal | SAC 1° Sem. | 19520.21 | 21/07/1999 | 03/08/1999 | 13 | 0.1 | 1.3 | 253.76 |
| cuota fam. a cargo | SAC 1° Sem. | 680.49 | 21/07/1999 | 03/08/1999 | 13 | 0.1 | 1.3 | 8.85 |
| aporte personal | Jul-99 | 40664.16 | 23/08/1999 | 31/08/1999 | 8 | 0.1 | 0.8 | 325.31 |
| cuota fam. a cargo | Jul-99 | 1653.02 | 23/08/1999 | 31/08/1999 | 8 | 0.1 | 0.8 | 13.22 |
| aporte personal | Ago-99 | 40641.04 | 21/09/1999 | 07/10/1999 | 16 | 0.1 | 1.6 | 650.26 |
| cuota fam. a cargo | Ago-99 | 1749.32 | 21/09/1999 | 06/10/1999 | 15 | 0.1 | 1.5 | 26.24 |
| | | | | | | | | 1,831.54 |

C.P.N. Roberto César Ríos

C.P.N. Mario SANTÁNGELO
Jefe Depto. Fiscalización
I.P.A.U.S.S.

Poder Legislativo Provincial
FOLIO 494

GOBIERNO DE LA PROVINCIA DE TIERRA DEL FUEGO

| Concepto | periodo | importe | fecha de venc. | fecha de pago | dif.dias | int.diario | interes | int. en $ |
|---|---|---|---|---|---|---|---|---|
| aporte personal | Jun-99 | 324241.77 | 21/07/1999 | 03/08/1999 | 13 | 0.1 | 1.3 | 4215.14 |
| aporte personal | SAC 1° Sem. | 160908.88 | 21/07/1999 | 03/08/1999 | 13 | 0.1 | 1.3 | 2091.82 |
| aporte personal | Jul-99 | 333588.79 | 23/08/1999 | 31/08/1999 | 8 | 0.1 | 0.8 | 2668.71 |
| aporte personal | Ago-99 | 327354.85 | 21/09/1999 | 07/10/1999 | 16 | 0.1 | 1.6 | 5237.68 |
| | | | | | | | | 14,213.35 |
| | | | | | | | | |
| | | | | | | | | |

C.P.N. Roberto César Ríos

C.P.N. Mario SANTÁNGELO
Jefe Depto. Fiscalización
I.P.A.U.S.S

Poder Legislativo Provincial
FOLIO 197

Instituto Provincial Autárquico
Unificado de Seguridad Social

**ORGANISMO :** Gobierno de la Pcia

**PERÍODO: 09/01 al 01/02**

| Concepto | Período | Pagos en Mora | Pendientes en Mora | Vto. | Dia de Calculo | Total Dias | % | Int. | Interes en $ | No exigible | TOTAL |
|---|---|---|---|---|---|---|---|---|---|---|---|
| Contr.Patronal Gob | Sep-01 | $ 267.201,72 | | 23/10/2001 | 18/12/2001 | 56 | 0,1 | 5,60 | $ 14.963,30 | | $ 14.963,30 |
| Cont.Docentes Primarios | Sep-01 | $ 32.798,28 | | 23/10/2001 | 18/12/2001 | 56 | 0,1 | 5,60 | $ 1.836,70 | | $ 1.836,70 |
| Cont.Docentes Primarios | Sep-01 | $ 82.572,82 | | 23/10/2001 | 18/12/2001 | 56 | 0,1 | 5,60 | $ 4.624,08 | | $ 4.624,08 |
| Cont.Pat.Docentes Secun | Sep-01 | $ 75.395,29 | | 23/10/2001 | 18/12/2001 | 56 | 0,1 | 5,60 | $ 4.222,14 | | $ 4.222,14 |
| Policia Pcial Cont, Patron | Sep-01 | $ 100.563,15 | | 23/10/2001 | 18/12/2001 | 56 | 0,1 | 5,60 | $ 5.631,54 | | $ 5.631,54 |
| Contr.Patronal Gob | Oct-01 | | $ 264.672,07 | 24/11/2001 | 08/01/2002 | 45 | 0,1 | 4,50 | $ 11.910,24 | | $ 276.582,31 |
| Cont.Docentes Primarios | Oct-01 | | $ 118.885,31 | 24/11/2001 | 08/01/2002 | 45 | 0,1 | 4,50 | $ 5.349,84 | | $ 124.235,15 |
| Cont.Pat.Docentes Secun | Oct-01 | | $ 78.029,79 | 24/11/2001 | 08/01/2002 | 45 | 0,1 | 4,50 | $ 3.511,34 | | $ 81.541,13 |
| Policia Pcial Cont, Patron | Oct-01 | | $ 101.621,90 | 24/11/2001 | 08/01/2002 | 45 | 0,1 | 4,50 | $ 4.572,99 | | $ 106.194,89 |
| Contr.Patronal Gob | Nov-01 | | $ 265.656,69 | 24/12/2001 | 08/01/2002 | 15 | 0,1 | 1,50 | $ 3.984,85 | | $ 269.641,54 |
| Cont.Docentes Primarios | Nov-01 | | $ 118.715,74 | 24/12/2001 | 08/01/2002 | 15 | 0,1 | 1,50 | $ 1.780,74 | | $ 120.496,48 |
| Cont.Pat.Docentes Secun | Nov-01 | | $ 79.880,10 | 24/12/2001 | 08/01/2002 | 15 | 0,1 | 1,50 | $ 1.198,20 | | $ 81.078,30 |
| Policia Pcial Cont, Patron | Nov-01 | | $ 98.824,95 | 24/12/2001 | 08/01/2002 | 15 | 0,1 | 1,50 | $ 1.482,37 | | $ 100.307,32 |
| Contr.Patronal Gob | Dic-01 | | | 08/01/2002 | 08/01/2002 | 0 | 0,1 | 0,00 | | $ 256.863,41 | $ 256.863,41 |
| Cont.Docentes Primarios | Dic-01 | | | 08/01/2002 | 08/01/2002 | 0 | 0,1 | 0,00 | | $ 119.178,77 | $ 119.178,77 |
| Cont.Pat.Docentes Secun | Dic-01 | | | 08/01/2002 | 08/01/2002 | 0 | 0,1 | 0,00 | | $ 78.597,03 | $ 78.597,03 |
| Policia Pcial Cont, Patron | Dic-01 | | | 08/01/2002 | 08/01/2002 | 0 | 0,1 | 0,00 | | $ 98.691,89 | $ 98.691,89 |
| Aportes Personales | Dic-01 | | | 08/01/2002 | 08/01/2002 | 0 | 0,1 | 0,00 | | $ 284.650,20 | $ 284.650,20 |
| Complementaria | Dic-01 | | | 08/01/2002 | 08/01/2002 | 0 | 0,1 | 0,00 | | $ 3.797,77 | $ 3.797,77 |
| Complementaria | Dic-01 | | | 08/01/2002 | 08/01/2002 | 0 | 0,1 | 0,00 | | $ 1.959,68 | $ 1.959,68 |
| **TOTAL** | | | **$ 1.126.286,55** | | | | | | **$ 65.068,32** | **$ 843.738,75** | **$ 2.035.093,62** |

| DEUDA TOTAL | | |
|---|---|---|
| Deuda exigible | $ 1.126.286,55 | |
| Deuda no exigible | $ 843.738,75 | |
| Intereses al 08/01/02 | $ 65.068,32 | |
| Acta Exp. L-19039/01 | $ (150.000,00) | Realizado el 07/09/01 |
| | $ 1.885.093,62 | |

Poder Legislativo
FOLIO 107

I.P.A.U.S.S.

Provincial
Poder Legislativo
499
FOLIO

GOBIERNO DE LA PROVINCIA DE TIERRA DEL FUEGO

Detalle de aportes y contribuciones 2001

| PERIODO | CONCEPTO | DEVENGADO | PAGADO | SALDO | Fecha de Pago |
|---|---|---|---|---|---|
| ENERO 2001 | Aporte Patronal Gobierno | $ 268.637,38 | $ - | $ 268.637,38 | |
| ENERO 2001 | Aporte Personal Gobierno | $ 134.311,16 | $ - | $ 134.311,16 | |
| ENERO 2001 | Familiar a cargo Gobierno | $ 3.735,42 | $ - | $ 3.735,42 | |
| ENERO 2001 | Aporte Patronal docentes primarios | $ 118.716,67 | $ - | $ 118.716,67 | |
| ENERO 2001 | Aporte Personal Docentes primarios | $ 59.354,12 | $ - | $ 59.354,12 | |
| ENERO 2001 | Familiar a cargo Docentes primarios | $ 824,35 | $ - | $ 824,35 | |
| ENERO 2001 | Aporte Patronal docentes secundarios | $ 73.182,25 | $ - | $ 73.182,25 | |
| ENERO 2001 | Aporte Personal docentes secundarios | $ 36.585,20 | $ - | $ 36.585,20 | |
| ENERO 2001 | Familiar a cargo docentes secundarios | $ 432,38 | $ - | $ 432,38 | |
| FEBRERO/2001 | Turismo Gobierno | $ - | $ 208.662,90 | | |
| FEBRERO/2001 | personal | $ - | $ 267,28 | | |
| FEBRERO/2001 | patronal | | $ 543,63 | | |
| FEBRERO/2001 | Aporte Patronal Policia | $ 90.614,49 | $ - | $ 90.614,49 | |
| FEBRERO/2001 | Contribucion Personal Policia | $ 45.306,63 | $ - | $ 45.306,63 | |
| MARZO/2001 | Aporte Patronal Gobierno | $ 261.473,37 | $ 261.473,37 | $ - | |
| MARZO/2001 | Aporte Personal Gobierno | $ 130.729,34 | $ 130.729,34 | $ - | |
| MARZO/2001 | Familiar a cargo Gobierno | $ 3.532,52 | $ 3.532,52 | $ - | |
| MARZO/2001 | Coseguro Gobierno | $ 37.230,21 | $ 36.689,73 | $ 540,48 | |
| MARZO/2001 | Turismo Gobierno | $ 146.040,86 | $ 144.140,80 | $ 1.900,06 | |
| MARZO/2001 | Cuota Jardin maternal Gobierno | $ 80,74 | $ 80,74 | $ - | |
| MARZO/2001 | Aporte Patronal docentes primarios | $ 112.000,26 | $ 112.000,26 | $ - | |
| MARZO/2001 | Aporte Personal Docentes primarios | $ 55.995,79 | $ 55.995,79 | $ - | |
| MARZO/2001 | Familiar a cargo Docentes primarios | $ 861,11 | $ 861,11 | $ - | |
| MARZO/2001 | Turismo Docentes primarios | $ 48.733,62 | $ 48.885,04 | $ (151,42) | |
| MARZO/2001 | Coseguro docentes primarios | $ 10.785,17 | $ 11.140,02 | $ (354,85) | |
| MARZO/2001 | Cuota Jardin maternal docentes primarios | $ 234,88 | $ 297,27 | $ (62,39) | |
| MARZO/2001 | Cooperadora docentes primarios | $ - | $ 1,00 | $ (1,00) | |
| MARZO/2001 | Aporte Patronal docentes secundarios | $ 65.267,33 | $ 65.267,33 | $ - | |
| MARZO/2001 | Aporte Personal docentes secundarios | $ 32.628,78 | $ 32.628,78 | $ - | |
| MARZO/2001 | Familiar a cargo docentes secundarios | $ 502,75 | $ 502,75 | $ - | |
| MARZO/2001 | Turismo docentes secundarios | $ 21.260,55 | $ 19.079,88 | $ 2.180,67 | |
| MARZO/2001 | Coseguros docentes secundarios | $ 5.445,04 | $ 5.008,51 | $ 436,53 | |
| MARZO/2001 | Cuota jardin maternal docentes secundarios | $ 62,39 | $ - | $ 62,39 | |
| | personal | $ 258,24 | $ 258,24 | $ - | |
| | patronal | $ 516,54 | $ 516,54 | $ - | |
| MARZO/2001 | Contribucion Personal Policia | $ 45.061,16 | $ - | $ 45.061,16 | |
| MARZO/2001 | Ad.Fliar a cargo Policia | $ 2.644,19 | $ - | $ 2.644,19 | |
| MARZO/2001 | Coseguros Policia | $ 9.251,53 | $ - | $ 9.251,53 | |
| MARZO/2001 | Cuota turismo Policia | $ 467,75 | $ - | $ 467,75 | |
| MARZO/2001 | cuota jardin maternal Policia | $ 36,70 | $ - | $ 36,70 | |
| ABRIL /2001 | Aporte Patronal Gobierno | $ 264.730,05 | $ - | $ 264.730,05 | 18-05-01 |
| ABRIL /2001 | Aporte Personal Gobierno | $ 132.357,76 | $ - | $ 132.357,76 | 18-05-01 |
| ABRIL /2001 | Familiar a cargo Gobierno | $ 3.751,51 | $ - | $ 3.751,51 | 18-05-01 |
| ABRIL /2001 | Coseguro Gobierno | $ 37.320,21 | $ - | $ 37.320,21 | 18-05-01 |
| ABRIL /2001 | Turismo Gobierno | $ 146.040,86 | $ - | $ 146.040,86 | 18-05-01 |
| ABRIL /2001 | Cuota Jardin maternal Gobierno | $ 80,74 | $ - | $ 80,74 | 18-05-01 |
| ABRIL /2001 | Aporte Patronal docentes primarios | $ 114.974,87 | $ - | $ 114.974,87 | 18-05-01 |
| ABRIL /2001 | Aporte Personal Docentes primarios | $ 57.483,24 | $ - | $ 57.483,24 | 18-05-01 |
| ABRIL /2001 | Familiar a cargo Docentes primarios | $ 975,59 | $ - | $ 975,59 | 18-05-01 |
| ABRIL /2001 | Turismo Docentes primarios | $ 48.733,62 | $ - | $ 48.733,62 | 18-05-01 |
| ABRIL /2001 | Coseguro docentes primarios | $ 10.785,17 | $ - | $ 10.785,17 | 18-05-01 |
| ABRIL /2001 | Cuota Jardin maternal docentes primarios | $ 234,88 | $ - | $ 234,88 | 18-05-01 |
| ABRIL /2001 | Aporte Patronal docentes secundarios | $ 63.445,12 | $ - | $ 63.445,12 | 18-05-01 |
| ABRIL /2001 | Aporte Personal docentes secundarios | $ 31.717,72 | $ - | $ 31.717,72 | 18-05-01 |
| ABRIL /2001 | Familiar a cargo docentes secundarios | $ 393,85 | $ - | $ 393,85 | 18-05-01 |
| ABRIL /2001 | Turismo docentes secundarios | $ 21.260,55 | $ - | $ 21.260,55 | 18-05-01 |
| ABRIL /2001 | Coseguros docentes secundarios | $ 5.445,04 | $ - | $ 5.445,04 | 18-05-01 |
| ABRIL /2001 | Cuota jardin maternal docentes secundarios | $ 62,39 | $ - | $ 62,39 | 18-05-01 |
| ABRIL /2001 | Aporte Patronal Policia | $ 91.667,83 | $ - | $ 91.667,83 | |
| ABRIL /2001 | Contribucion Personal Policia | $ 45.833,33 | $ - | $ 45.833,33 | |
| ABRIL /2001 | Ad.Fliar a cargo Policia | $ 2.652,13 | $ - | $ 2.652,13 | |
| ABRIL /2001 | Coseguros Policia | $ 9.251,53 | $ - | $ 9.251,53 | |
| ABRIL /2001 | Cuota turismo Policia | $ 467,75 | $ - | $ 467,75 | |
| ABRIL /2001 | cuota jardin maternal Policia | $ 36,70 | $ - | $ 36,70 | |
| MAYO/2001 | TURISMO | | $ 210.581,74 | | |
| JUNIO/2001 | Aporte Patronal Policia | $ 90.774,95 | $ - | $ 90.774,95 | |
| JUNIO/2001 | Contribucion Personal Policia | $ 45.386,83 | $ - | $ 45.386,83 | |
| JUNIO/2001 | Ad.Fliar a cargo Policia | $ 2.628,16 | $ - | $ 2.628,16 | |
| JULIO/2001 | TURISMO | | $ 201.092,77 | | 21-08-01 |
| JULIO/2001 | Aporte Patronal Policia | $ 89.698,02 | $ - | $ 89.698,02 | |
| JULIO/2001 | Contribucion Personal Policai | $ 44.848,37 | $ - | $ 44.848,37 | |
| JULIO/2001 | Ad.Fliar a cargo Policia | $ 2.583,06 | $ - | $ 2.583,06 | |
| AGOSTO/2001 | TURISMO | | $ 193.943,93 | | 18-09-01 |
| | retiros voluntarios | $ - | $ - | | |
| AGOSTO/2001 | Aporte Patronal Policia | $ - | $ - | $ - | |
| AGOSTO/2001 | Contribucion Personal Policia | $ - | $ - | $ - | |
| AGOSTO/2001 | Ad.Fliar a cargo Policai | $ - | $ - | $ - | |
| AGOSTO/2001 | Coseguros Policia | $ - | $ - | $ - | |
| AGOSTO/2001 | Cuota turismo Policia | $ - | $ - | $ - | |

| | | | | | |
|---|---|---|---|---|---|
| AGOSTO/2001 | cuota jardin maternal Policia | $ - | $ - | $ - | |
| AGOSTO/2001 | cooperadora Policai | $ - | $ - | $ - | |
| SETIEMBRE/2001 | Aporte Patronal Gobierno | $ 267.201,72 | $ 267.201,72 | $ - | 18-12-01 |
| SETIEMBRE/2001 | Aporte Personal Gobierno | $ 133.593,77 | $ - | $ 133.593,77 | |
| SETIEMBRE/2001 | Familiar a cargo Gobierno | $ 3.830,79 | $ - | $ 3.830,79 | |
| SETIEMBRE/2001 | Aporte Patronal docentes primarios | $ 115.371,10 | $ 115.371,10 | $ - | 18-12-01 |
| SETIEMBRE/2001 | Aporte Personal Docentes primarios | $ 57.681,37 | $ - | $ 57.681,37 | |
| SETIEMBRE/2001 | Familiar a cargo Docentes primarios | $ 893,49 | $ - | $ 893,49 | |
| SETIEMBRE/2001 | Aporte Patronal docentes secundarios | $ 75.395,29 | $ 75.395,29 | $ - | 18-12-01 |
| SETIEMBRE/2001 | Aporte Personal docentes secundarios | $ 37.692,66 | $ - | $ 37.692,66 | |
| SETIEMBRE/2001 | Familiar a cargo docentes secundarios | $ 501,75 | $ - | $ 501,75 | |
| SETIEMBRE/2001 | patronal | | $ 150.000,00 | | 07-11-01 |
| SETIEMBRE/2001 | TURISMO | $ 119.018,36 | $ 119.018,36 | | |
| SETIEMBRE/2001 | Aporte Patronal Policia | $ 100.563,15 | $ 100.563,15 | $ - | 18-12-01 |
| SETIEMBRE/2001 | Contribucion Personal Policia | $ 50.280,27 | $ - | $ 50.280,27 | |
| SETIEMBRE/2001 | Ad.Fliar a cargo Polica | $ 2.466,92 | $ - | $ 2.466,92 | |
| OCTUBRE DE 2001 | Aporte Patronal Gobierno | $ 264.674,23 | $ - | $ 264.674,23 | |
| OCTUBRE DE 2001 | Aporte Personal Gobierno | $ 132.329,99 | $ 132.329,99 | $ - | |
| OCTUBRE DE 2001 | Familiar a cargo Gobierno | $ 4.019,85 | $ 4.019,85 | $ - | |
| OCTUBRE DE 2001 | Coseguro Gobierno | $ 39.193,97 | $ - | $ 39.193,97 | |
| OCTUBRE DE 2001 | Turismo Gobierno | $ 38.048,41 | $ - | $ 38.048,41 | |
| OCTUBRE DE 2001 | Cuota Jardin maternal Gobierno | $ 2.400,00 | $ - | $ 2.400,00 | |
| OCTUBRE DE 2001 | cooperadora Gobierno | $ 240,00 | $ - | $ 240,00 | |
| OCTUBRE DE 2001 | Aporte Patronal docentes primarios | $ 118.885,31 | $ - | $ 118.885,31 | |
| OCTUBRE DE 2001 | Aporte Personal Docentes primarios | $ 59.438,51 | $ 59.438,51 | $ - | |
| OCTUBRE DE 2001 | Familiar a cargo Docentes primarios | $ 885,05 | $ 885,05 | $ - | |
| OCTUBRE DE 2001 | Turismo Docentes primarios | $ 6.799,64 | $ - | $ 6.799,64 | |
| OCTUBRE DE 2001 | Coseguro docentes primarios | $ 11.273,14 | $ - | $ 11.273,14 | |
| OCTUBRE DE 2001 | Cuota Jardin maternal docentes primarios | $ 770,00 | $ - | $ 770,00 | |
| OCTUBRE DE 2001 | Cooperadora docentes primarios | $ 100,00 | $ - | $ 100,00 | |
| OCTUBRE DE 2001 | Aporte Patronal docentes secundarios | $ 78.029,79 | $ - | $ 78.029,79 | |
| OCTUBRE DE 2001 | Aporte Personal docentes secundarios | $ 39.009,64 | $ 39.009,64 | $ - | |
| OCTUBRE DE 2001 | Familiar a cargo docentes secundarios | $ 540,44 | $ 540,44 | $ - | |
| OCTUBRE DE 2001 | Turismo docentes secundarios | $ 3.980,35 | $ - | $ 3.980,35 | |
| OCTUBRE DE 2001 | Coseguros docentes secundarios | $ 6.386,30 | $ - | $ 6.386,30 | |
| OCTUBRE DE 2001 | Cuota jardin maternal docentes secundarios | $ 720,00 | $ - | $ 720,00 | |
| OCTUBRE DE 2001 | Cooperadora docentes secundarios | $ 40,00 | $ - | $ 40,00 | |
| OCTUBRE DE 2001 | TURISMO | | $ 47.206,58 | | 20-11-01 |
| OCTUBRE DE 2001 | Aporte Patronal Policia | $ 101.621,90 | $ - | $ 101.621,90 | |
| OCTUBRE DE 2001 | Contribucion Personal Policia | $ 50.809,62 | $ 50.809,62 | $ - | |
| OCTUBRE DE 2001 | Ad.Fliar a cargo Policia | $ 2.469,34 | $ 2.469,34 | $ - | |
| OCTUBRE DE 2001 | Coseguros Policia | $ 11.203,46 | $ - | $ 11.203,46 | |
| OCTUBRE DE 2001 | Cuota turismo Policai | $ 422,48 | $ - | $ 422,48 | |
| OCTUBRE DE 2001 | cuota jardin maternal Polica | $ 110,00 | | $ 110,00 | |
| NOVIEMBRE DE 2001 | Aporte Patronal Gobierno | $ 265.656,69 | $ - | $ 265.656,69 | |
| NOVIEMBRE DE 2001 | Aporte Personal Gobierno | $ 132.821,34 | $ 132.821,34 | $ - | 20-12-01 |
| NOVIEMBRE DE 2001 | Familiar a cargo Gobierno | $ 3.968,91 | $ 3.968,91 | $ - | 20-12-01 |
| NOVIEMBRE DE 2001 | Coseguro Gobierno | $ 39.820,07 | $ - | $ 39.820,07 | |
| NOVIEMBRE DE 2001 | Turismo Gobierno | $ 12.086,78 | $ - | $ 12.086,78 | |
| NOVIEMBRE DE 2001 | Cuota Jardin maternal Gobierno | $ 2.595,00 | $ - | $ 2.595,00 | |
| NOVIEMBRE DE 2001 | cooperadora Gobierno | $ 240,00 | $ - | $ 240,00 | |
| NOVIEMBRE DE 2001 | Aporte Patronal docentes primarios | $ 118.715,74 | $ - | $ 118.715,74 | |
| NOVIEMBRE DE 2001 | Aporte Personal Docentes primarios | $ 59.353,66 | $ 59.353,66 | $ - | 20-12-01 |
| NOVIEMBRE DE 2001 | Familiar a cargo Docentes primarios | $ 849,39 | $ 849,39 | $ - | 20-12-01 |
| NOVIEMBRE DE 2001 | Turismo Docentes primarios | $ 3.485,97 | $ - | $ 3.485,97 | |
| NOVIEMBRE DE 2001 | Coseguro docentes primarios | $ 11.441,28 | $ - | $ 11.441,28 | |
| NOVIEMBRE DE 2001 | Cuota Jardin maternal docentes primarios | $ 770,00 | $ - | $ 770,00 | |
| NOVIEMBRE DE 2001 | Cooperadora docentes primarios | $ 100,00 | $ - | $ 100,00 | |
| NOVIEMBRE DE 2001 | Aporte Patronal docentes secundarios | $ 79.880,10 | $ - | $ 79.880,10 | |
| NOVIEMBRE DE 2001 | Aporte Personal docentes secundarios | $ 39.934,85 | $ 39.934,85 | $ - | 20-12-01 |
| NOVIEMBRE DE 2001 | Familiar a cargo docentes secundarios | $ 533,37 | $ 533,37 | $ - | 20-12-01 |
| NOVIEMBRE DE 2001 | Turismo docentes secundarios | $ 4.119,77 | $ - | $ 4.119,77 | |
| NOVIEMBRE DE 2001 | Coseguros docentes secundarios | $ 6.858,47 | $ - | $ 6.858,47 | |
| NOVIEMBRE DE 2001 | Cuota jardin maternal docentes secundarios | $ 720,00 | $ - | $ 720,00 | |
| NOVIEMBRE DE 2001 | Cooperadora docentes secundarios | $ 40,00 | $ - | $ 40,00 | |
| NOVIEMBRE DE 2001 | coseguros | | $ 70.874,38 | | |
| NOVIEMBRE DE 2001 | TURISMO | | $ 18.973,91 | | 18-12-01 |
| NOVIEMBRE DE 2001 | Aporte Patronal Policia | $ 98.824,95 | $ - | $ 98.824,95 | |
| NOVIEMBRE DE 2001 | Contribucion Personal Policia | $ 49.410,97 | $ 49.410,97 | $ - | 20-12-01 |
| NOVIEMBRE DE 2001 | Ad.Fliar a cargo Policia | $ 2.572,38 | $ 2.572,38 | $ - | 20-12-01 |
| NOVIEMBRE DE 2001 | Coseguros Policia | $ 10.761,28 | $ - | $ 10.761,28 | |
| NOVIEMBRE DE 2001 | Cuota turismo Policia | $ 260,70 | $ - | $ 260,70 | |
| NOVIEMBRE DE 2001 | cuota jardin maternal Policia | $ 110,00 | $ - | $ 110,00 | |
| TOTAL | | $ 6.073.246,43 | $ 3.287.733,07 | $ 3.887.660,48 | |

Legislativo Provincial 500 FOLIO

| | | | | |
|---|---|---|---|---|
| | Personal Gobierno 11/01 | | [illegible] | 20-12-01 |
| Noviembre. | Coseguro Gobierno 11/01 | | [illegible] | 20-12-01 |
| | Personal Gobierno | | [illegible] | 20-11-01 |
| | Coseguro Gobierno | | [illegible] | 20-11-01 |
| | Patronal Gobierno 09/01 | | [illegible] | 18-12-01 |
| SETIEMBRE/2001 | personal | | [illegible] | 22-10-01 |
| SETIEMBRE/2001 | coseguros | $ 71.427,21 | [illegible] | 22-10-01 |
| AGOSTO/2001 | personal | | [illegible] | 21-09-01 |
| AGOSTO/2001 | patronal | | [illegible] | 21-09-01 |
| AGOSTO/2001 | coseguros | | [illegible] | 21-09-01 |
| JULIO/2001 | personal | $ - | [illegible] | 15-08-01 |
| JULIO/2001 | patronal | $ - | [illegible] | 15-08-01 |
| JULIO/2001 | personal | $ - | [illegible] | 21-08-01 |
| JULIO/2001 | patronal | | [illegible] | 21-08-01 |
| JULIO/2001 | coseguros | | [illegible] | 21-08-01 |
| MAYO/2001 | retiros voluntarios | $ 269,05 | [illegible] | 15-06-01 |
| MAYO/2001 | retiros voluntarios | $ 538,18 | [illegible] | 20-06-01 |
| JUNIO/2001 | personal | $ - | [illegible] | 17-07-01 |
| JUNIO/2001 | patronal | $ - | [illegible] | 17-07-01 |
| JUNIO/2001 | personal | $ - | [illegible] | 18-07-01 |
| JUNIO/2001 | patronal | | [illegible] | 19-07-01 |
| JUNIO/2001 | coseguros | | [illegible] | 18-07-01 |
| ABRIL /2001 | personal | $ 251,66 | [illegible] | 24-05-01 |
| ABRIL /2001 | patronal | $ 503,39 | [illegible] | 24-05-01 |
| ABRIL /2001 | personal | $ - | [illegible] | 17-05-02 |
| ABRIL /2001 | patronal | $ - | [illegible] | 17-05-02 |
| ABRIL /2001 | coseguros | $ - | [illegible] | 17-05-02 |
| MAYO/2001 | personal | $ - | [illegible] | 20-06-01 |
| MAYO/2001 | patronal | $ - | [illegible] | 20-06-01 |
| MAYO/2001 | coseguros | | [illegible] | 20-06-01 |
| MARZO/2001 | personal | $ - | [illegible] | 19-04-01 |
| MARZO/2001 | patronal | | [illegible] | 19-04-01 |
| MARZO/2001 | coseguros | | [illegible] | 19-04-01 |
| MARZO/2001 | Aporte Patronal Policia | $ 90.123,56 | [illegible] | 19-04-01 |
| | | | [illegible] | 21-02-01 |
| | | | [illegible] | 21-02-01 |
| ENERO 2001 | Coseguros Gobierno | | [illegible] | 21-02-01 |
| | personal | | [illegible] | 20-02-01 |
| | patronal | | [illegible] | 20-02-01 |
| ENERO 2001 | Aporte Patronal Policia | $ 95.938,40 | [illegible] | 19-02-01 |
| ENERO 2001 | Contribucion Personal Policia | $ 47.968,43 | [illegible] | 19-02-01 |
| ENERO 2001 | Ad.Fliar a cargo Policia | $ 2.724,30 | [illegible] | 19-02-01 |
| ENERO 2001 | Coseguros Policia | $ 13.184,28 | [illegible] | 19-02-01 |
| FEBRERO/2001 | Aporte Patronal Gobierno | $ - | [illegible] | 19-03-02 |
| FEBRERO/2001 | Aporte Personal Gobierno | $ - | [illegible] | 19-03-02 |
| FEBRERO/2001 | Coseguro Gobierno | $ - | [illegible] | 19-03-01 |
| TOTAL | | | [illegible] | |

Poder Legislativo 501 FOLIO

Poder Legislativo Provincial
502
FOLIO

GOBIERNO DE LA PROVINCIA DE TIERRA DEL FUEGO
Detalle de aportes y contribuciones

| PERIODO | CONCEPTO | IMPORTE | PAGADO | SALDO | | | | | | | | |
|---|---|---|---|---|---|---|---|---|---|---|---|---|
| JULIO/2001 | Aporte Patronal Gobierno | 0,00 | 0,00 | 0,00 | | | 0,00 | | | | | |
| JULIO/2001 | Aporte Personal Gobierno | 0,00 | 0,00 | 0,00 | | | | 0,00 | | | | |
| JULIO/2001 | Familiar a cargo Gobierno | 0,00 | 0,00 | 0,00 | | | | 0,00 | | | | |
| JULIO/2001 | Coseguro Gobierno | 0,00 | 0,00 | 0,00 | | | | | 0,00 | | | |
| JULIO/2001 | Turismo Gobierno | 0,00 | 0,00 | 0,00 | | 0,00 | | | | | | |
| JULIO/2001 | Cuota Jardin maternal Gobierno | 0,00 | 0,00 | 0,00 | | | | | 0,00 | | | |
| JULIO/2001 | cooperadora Gobierno | 0,00 | 0,00 | 0,00 | | | | | | | | |
| JULIO/2001 | Aporte Patronal docentes primarios | 0,00 | 0,00 | 0,00 | | | 0,00 | | | | | |
| JULIO/2001 | Aporte Personal Docentes primarios | 0,00 | 0,00 | 0,00 | | | | 0,00 | | | | |
| JULIO/2001 | Familiar a cargo Docentes primarios | 0,00 | 0,00 | 0,00 | | | | 0,00 | | | | |
| JULIO/2001 | Turismo Docentes primarios | 0,00 | 0,00 | 0,00 | | 0,00 | | | | | | |
| JULIO/2001 | Coseguro docentes primarios | 0,00 | 0,00 | 0,00 | | | | | 0,00 | | | |
| JULIO/2001 | Cuota Jardin maternal docentes primarios | 0,00 | 0,00 | 0,00 | | | | | 0,00 | | | |
| JULIO/2001 | Cooperadora docentes primarios | 0,00 | 0,00 | 0,00 | | | | | | | | |
| JULIO/2001 | Aporte Patronal docentes secundarios | 0,00 | 0,00 | 0,00 | | | 0,00 | | | | | |
| JULIO/2001 | Aporte Personal docentes secundarios | 0,00 | 0,00 | 0,00 | | | | 0,00 | | | | |
| JULIO/2001 | Familiar a cargo docentes secundarios | 0,00 | 0,00 | 0,00 | | | | 0,00 | | | | |
| JULIO/2001 | Turismo docentes secundarios | 0,00 | 0,00 | 0,00 | | 0,00 | | | | | | |
| JULIO/2001 | Coseguros docentes secundarios | 0,00 | 0,00 | 0,00 | | | | | 0,00 | | | |
| JULIO/2001 | Cuota jardin maternal docentes secundarios | 0,00 | 0,00 | 0,00 | | | | | 0,00 | | | |
| JULIO/2001 | personal | 0,00 | 305,39 | -305,39 | 15/08/2001 | | | | | | | |
| JULIO/2001 | patronal | 0,00 | 620,89 | -620,89 | 15/08/2001 | | | | | | | |
| JULIO/2001 | Cooperadora docentes secundarios | 0,00 | 0,00 | 0,00 | | | | | | | | |
| JULIO/2001 | personal | 0,00 | 285870,48 | | 21/08/2001 | | | | | | | |
| JULIO/2001 | patronal | | 555797,49 | | 21/08/2001 | | | | | | | |
| JULIO/2001 | coseguros | | 71984,24 | | 21/08/2001 | | | | | | | |
| JULIO/2001 | TURISMO | | 201092,77 | | 21/08/2001 | | | | | | | |
| | retiros voluntarios | 0 | 0,00 | | | | | | | | | |
| TOTAL | | 0 | 1115671,26 | -1115671,26 | | | | | | | | |

POLICIA DE LA PROVINCIA DE TIERRA DEL FUEGO
Detalle de aportes y contribuciones

| PERIODO | CONCEPTO | IMPORTE | PAGADO | SALDO | | | | | | | | |
|---|---|---|---|---|---|---|---|---|---|---|---|---|
| JULIO/2001 | Aporte Patronal | 89698,02 | 0,00 | 89698,02 | | | | 44848,37 | | | | |
| JULIO/2001 | Contribucion Personal | 44848,37 | 0,00 | 44848,37 | | | | 2583,06 | | | | |
| JULIO/2001 | Ad.Fliar a cargo | 2583,06 | 0,00 | 2583,06 | | | | | | | | |
| JULIO/2001 | Coseguros | 0,00 | 0,00 | 0,00 | | | | | 0,00 | | | |
| JULIO/2001 | Cuota turismo | 0,00 | 0,00 | 0,00 | | 0,00 | | | | | | |
| JULIO/2001 | cuota jardin maternal | 0,00 | 0,00 | 0,00 | | | | | 0,00 | | | |
| JULIO/2001 | cooperadora | 0,00 | 0,00 | 0,00 | | | | | | | | |
| TOTAL | | 137129,45 | 0,00 | 137129,45 | | | | | | | | |
| | TOTAL GENERAL | 137129,45 | 1115671,26 | -978541,81 | | 0,00 | 0,00 | 47431,43 | 0,00 | | 47431,43 | |
| | | | | | | 0,00 | 0,00 | 0,00 | 0,00 | | 0,00 | |
| | | | | | | 0,00 | 0,00 | 47431,43 | 0,00 | 47431,43 | | 47431,43 |

Poder Legislativo Provincial
503
FOLIO

GOBIERNO DE LA PROVINCIA DE TIERRA DEL FUEGO
Detalle de aportes y contribuciones

| PERIODO | CONCEPTO | IMPORTE | PAGADO | SALDO | | | | | | | | | |
|---|---|---|---|---|---|---|---|---|---|---|---|---|---|
| AGOSTO/2001 | Aporte Patronal Gobierno | 0,00 | 0.00 | 0.00 | | | 0.00 | | | | | | |
| AGOSTO/2001 | Aporte Personal Gobierno | 0,00 | 0,00 | 0.00 | | | | 0.00 | | | | | |
| AGOSTO/2001 | Familiar a cargo Gobierno | 0,00 | 0,00 | 0.00 | | | | 0.00 | | | | | |
| AGOSTO/2001 | Coseguro Gobierno | 0,00 | 0.00 | 0.00 | | | | | 0.00 | | | | |
| AGOSTO/2001 | Turismo Gobierno | 0,00 | 0.00 | 0.00 | | 0.00 | | | | | | | |
| AGOSTO/2001 | Cuota Jardin maternal Gobierno | 0.00 | 0.00 | 0.00 | | | | | 0.00 | | | | |
| AGOSTO/2001 | cooperadora Gobierno | 0.00 | 0.00 | 0.00 | | | | | | | | | |
| AGOSTO/2001 | Aporte Patronal docentes primarios | 0,00 | 0.00 | 0.00 | | | 0.00 | | | | | | |
| AGOSTO/2001 | Aporte Personal Docentes primarios | 0,00 | 0.00 | 0.00 | | | | 0.00 | | | | | |
| AGOSTO/2001 | Familiar a cargo Docentes primarios | 0,00 | 0.00 | 0.00 | | | | 0.00 | | | | | |
| AGOSTO/2001 | Turismo Docentes primarios | 0,00 | 0.00 | 0.00 | | 0.00 | | | | | | | |
| AGOSTO/2001 | Coseguro docentes primarios | 0,00 | 0.00 | 0.00 | | | | | 0.00 | | | | |
| AGOSTO/2001 | Cuota Jardin maternal docentes primarios | 0,00 | 0,00 | 0.00 | | | | | 0.00 | | | | |
| AGOSTO/2001 | Cooperadora docentes primarios | 0,00 | 0.00 | 0.00 | | | | | | | | | |
| AGOSTO/2001 | Aporte Patronal docentes secundarios | 0,00 | 0.00 | 0.00 | | | 0.00 | | | | | | |
| AGOSTO/2001 | Aporte Personal docentes secundarios | 0,00 | 0.00 | 0.00 | | | | 0.00 | | | | | |
| AGOSTO/2001 | Familiar a cargo docentes secundarios | 0,00 | 0.00 | 0.00 | | | | 0.00 | | | | | |
| AGOSTO/2001 | Turismo docentes secundarios | 0.00 | 0,00 | 0.00 | | 0.00 | | | | | | | |
| AGOSTO/2001 | Coseguros docentes secundarios | 0.00 | 0.00 | 0.00 | | | | | 0.00 | | | | |
| AGOSTO/2001 | Cuota jardin maternal docentes secundarios | 0,00 | 0.00 | 0.00 | | | | | 0.00 | | | | |
| AGOSTO/2001 | personal | 0.00 | 0.00 | 0.00 | | | | | | | | | |
| AGOSTO/2001 | patronal | 0,00 | 0.00 | 0.00 | | | | | | | | | |
| AGOSTO/2001 | Cooperadora docentes secundarios | 0.00 | 0.00 | 0.00 | | | | | | | | | |
| AGOSTO/2001 | personal | | 298252.33 | | 21/09/2001 | | | | | | | | |
| AGOSTO/2001 | patronal | | 580775.83 | | 21/09/2001 | | | | | | | | |
| AGOSTO/2001 | coseguros | | 70084.17 | | 21/09/2001 | | | | | | | | |
| AGOSTO/2001 | TURISMO | | 193943.93 | | 18/09/2001 | | | | | | | | |
| | retiros voluntarios | 0 | 0,00 | | | | | | | | | | |
| TOTAL | | 0 | 1143056.26 | -1143056.26 | | | | | | | | | |

POLICIA DE LA PROVINCIA DE TIERRA DEL FUEGO
Detalle de aportes y contribuciones

| PERIODO | CONCEPTO | IMPORTE | PAGADO | SALDO | | | | | | | | | |
|---|---|---|---|---|---|---|---|---|---|---|---|---|---|
| AGOSTO/2001 | Aporte Patronal | 0.00 | 0.00 | 0.00 | | | | | | | | | |
| AGOSTO/2001 | Contribucion Personal | 0,00 | 0,00 | 0.00 | | | | 0.00 | | | | | |
| AGOSTO/2001 | Ad.Fliar a cargo | 0.00 | 0.00 | 0.00 | | | | 0.00 | | | | | |
| AGOSTO/2001 | Coseguros | 0.00 | 0.00 | 0.00 | | | | | 0.00 | | | | |
| AGOSTO/2001 | Cuota turismo | 0,00 | 0.00 | 0.00 | | 0.00 | | | | | | | |
| AGOSTO/2001 | cuota jardin maternal | 0.00 | 0.00 | 0.00 | | | | | 0.00 | | | | |
| AGOSTO/2001 | cooperadora | 0,00 | 0,00 | 0,00 | | | | | | | | | |
| TOTAL | | 0 | 0.00 | 0.00 | | | | | | | | | |
| | TOTAL GENERAL | 0 | 1143056.26 | -1143056.3 | | 0,00 | 0.00 | 0.00 | 0,00 | | | 0,00 | |
| | | | | | | 0.00 | 0.00 | 0.00 | 0.00 | | | 0.00 | |
| | | | | | | 0.00 | 0.00 | 0.00 | 0,00 | 0 | | | 0.00 |

Poder Legislativo provincial
504
FOLIO

GOBIERNO DE LA PROVINCIA DE TIERRA DEL FUEGO
Detalle de aportes y contribuciones

| PERIODO | CONCEPTO | IMPORTE | PAGADO | SALDO | | | | | | | | | |
|---|---|---|---|---|---|---|---|---|---|---|---|---|---|
| SETIEMBRE/2001 | Aporte Patronal Gobierno | 267201.72 | 267201.72 | 0.00 | 18/12/2001 | | 267201.72 | | | | | | |
| SETIEMBRE/2001 | Aporte Personal Gobierno | 133593.77 | 0.00 | 133593.77 | | | | 133593.77 | | | | | |
| SETIEMBRE/2001 | Familiar a cargo Gobierno | 3830.79 | 0.00 | 3830.79 | | | | 3830.79 | | | | | |
| SETIEMBRE/2001 | Coseguro Gobierno | 0.00 | 0.00 | 0.00 | | | | | 0.00 | | | | |
| SETIEMBRE/2001 | Turismo Gobierno | 0.00 | 0.00 | 0.00 | | 0.00 | | | | | | | |
| SETIEMBRE/2001 | Cuota Jardin maternal Gobierno | 0.00 | 0.00 | 0.00 | | | | | 0.00 | | | | |
| SETIEMBRE/2001 | cooperadora Gobierno | 0.00 | 0.00 | 0.00 | | | | | | | | | |
| SETIEMBRE/2001 | Aporte Patronal docentes primarios | 115371.10 | 115371.10 | 0.00 | 18/12/2001 | | 115371.10 | | | | | | |
| SETIEMBRE/2001 | Aporte Personal Docentes primarios | 57681.37 | 0.00 | 57681.37 | | | | 57681.37 | | | | | |
| SETIEMBRE/2001 | Familiar a cargo Docentes primarios | 893.49 | 0.00 | 893.49 | | | | 893.49 | | | | | |
| SETIEMBRE/2001 | Turismo Docentes primarios | 0.00 | 0.00 | 0.00 | | 0.00 | | | | | | | |
| SETIEMBRE/2001 | Coseguro docentes primarios | 0.00 | 0.00 | 0.00 | | | | | 0.00 | | | | |
| SETIEMBRE/2001 | Cuota Jardin maternal docentes primarios | 0.00 | 0.00 | 0.00 | | | | | | | | | |
| SETIEMBRE/2001 | Cooperadora docentes primarios | 0.00 | 0.00 | 0.00 | | | | | | | | | |
| SETIEMBRE/2001 | Aporte Patronal docentes secundarios | 75395.29 | 75395.29 | 0.00 | 18/12/2001 | | 75395.29 | | | | | | |
| SETIEMBRE/2001 | Aporte Personal docentes secundarios | 37692.66 | 0.00 | 37692.66 | | | | 37692.66 | | | | | |
| SETIEMBRE/2001 | Familiar a cargo docentes secundarios | 501.75 | 0.00 | 501.75 | | | | 501.75 | | | | | |
| SETIEMBRE/2001 | Turismo docentes secundarios | 0.00 | 0.00 | 0.00 | | 0.00 | | | | | | | |
| SETIEMBRE/2001 | Coseguros docentes secundarios | 0.00 | 0.00 | 0.00 | | | | | 0.00 | | | | |
| SETIEMBRE/2001 | Cuota jardin maternal docentes secundarios | 0.00 | 0.00 | 0.00 | | | | | 0.00 | | | | |
| SETIEMBRE/2001 | personal | 0.00 | 0.00 | 0.00 | | | | | | | | | |
| SETIEMBRE/2001 | patronal | 0.00 | 0.00 | 0.00 | | | | | | | | | |
| SETIEMBRE/2001 | Cooperadora docentes secundarios | 0.00 | 0.00 | 0.00 | | | | | | | | | |
| SETIEMBRE/2001 | personal | | 286941.02 | | | | | | | | | | |
| SETIEMBRE/2001 | patronal | | 150000.00 | | 07/11/2001 | | | | | | | | |
| SETIEMBRE/2001 | coseguros | 71427.21 | 71427.21 | | | | | | | | | | |
| SETIEMBRE/2001 | TURISMO | 119018.36 | 119018.36 | | | | | | | | | | |
| | retiros voluntarios | 0 | 0.00 | | | | | | | | | | |
| TOTAL | | 882607.51 | 1085364.70 | -202747.19 | | | | | | | | | |

POLICIA DE LA PROVINCIA DE TIERRA DEL FUEGO
Detalle de aportes y contribuciones

| PERIODO | CONCEPTO | IMPORTE | PAGADO | SALDO | | | | | | | | | |
|---|---|---|---|---|---|---|---|---|---|---|---|---|---|
| SETIEMBRE/2001 | Aporte Patronal | 100563.15 | 100563.15 | 0.00 | 18/12/2001 | | 100563.15 | | | | | | |
| SETIEMBRE/2001 | Contribucion Personal | 50280.27 | 0.00 | 50280.27 | | | | 50280.27 | | | | | |
| SETIEMBRE/2001 | Ad.Fliar a cargo | 2466.92 | 0.00 | 2466.92 | | | | 2466.92 | | | | | |
| SETIEMBRE/2001 | Coseguros | 0.00 | 0.00 | 0.00 | | | | | 0.00 | | | | |
| SETIEMBRE/2001 | Cuota turismo | 0.00 | 0.00 | 0.00 | | 0.00 | | | | | | | |
| SETIEMBRE/2001 | cuota jardin maternal | 0.00 | 0.00 | 0.00 | | | | | 0.00 | | | | |
| SETIEMBRE/2001 | cooperadora | 0.00 | 0.00 | 0.00 | | | | | | | | | |
| TOTAL | | 153310.34 | 100563.15 | 52747.19 | | | | | | | | | |
| | TOTAL GENERAL | 1035917.9 | 1185917.85 | -150000 | | 0.00 | 558531.26 | 286941.02 | 0.00 | | 845472.28 | | |
| | | | | | | 0.00 | 0.00 | 0.00 | 0.00 | | 0.00 | | |
| | | | | | | 0.00 | 558531.26 | 286941.02 | 0.00 | 845472.28 | | | 845472.28 |

Instituto Provincial Autárquico
Unificado de Seguridad Social

## DEUDA ANTERIOR AL 01 DE ENERO DE 2000 -Asistencial
## LEY Nº 460 Art. 39º

**ORGANISMO : GOBIERNO DE LA PROVINCIA**

Actualizacion al : 31/12/1999

| Concepto | Período | Importe | vencimiento | dia de calculo | Tot.dias | tasa mens. | Int.en % | Interes Patronales | Interes Personal | Monto Actualizado |
|---|---|---|---|---|---|---|---|---|---|---|
| Contribución Patronal | Junio/99 | $ 132.134,81 | 21/07/1999 | 31/12/1999 | 163 | 3 | 16,30 | $ 21.537,97 | | $ 153.672,78 |
| Contribución Patronal | Junio/99 | $ 88.770,25 | 21/07/1999 | 31/12/1999 | 163 | 3 | 16,30 | $ 14.469,55 | | $ 103.239,80 |
| Contribución Patronal | Junio/99 | $ 145.174,57 | 21/07/1999 | 31/12/1999 | 163 | 3 | 16,30 | $ 23.663,45 | | $ 168.838,02 |
| Contribución Patronal | Junio/99 | $ 179.009,57 | 21/07/1999 | 31/12/1999 | 163 | 3 | 16,30 | $ 29.178,56 | | $ 208.188,13 |
| Contribución Patronal | Junio/99 | $ 13.521,45 | 21/07/1999 | 31/12/1999 | 163 | 3 | 16,30 | $ 2.204,00 | | $ 15.725,45 |
| Contribución Patronal | Junio/99 | $ 2.984,57 | 21/07/1999 | 31/12/1999 | 163 | 3 | 16,30 | $ 486,48 | | $ 3.471,05 |
| Contribución Patronal Policia | Junio/99 | $ 81.618,20 | 21/07/1999 | 31/12/1999 | 163 | 3 | 16,30 | $ 13.303,77 | | $ 94.921,97 |
| | **SUBTOTAL** | **$ 643.213,42** | (O.T. 535/00) | | | | | | | |
| Contribución Patronal | SAC 1º SEMESTRE | $ 65.067,87 | 21/07/1999 | 31/12/1999 | 163 | 3 | 16,30 | $ 10.606,06 | | $ 75.673,93 |
| Contribución Patronal | SAC 1º SEMESTRE | $ 42.174,40 | 21/07/1999 | 31/12/1999 | 163 | 3 | 16,30 | $ 6.874,43 | | $ 49.048,83 |
| Contribución Patronal | SAC 1º SEMESTRE | $ 75.086,21 | 21/07/1999 | 31/12/1999 | 163 | 3 | 16,30 | $ 12.239,05 | | $ 87.325,26 |
| Contribución Patronal | SAC 1º SEMESTRE | $ 89.862,99 | 21/07/1999 | 31/12/1999 | 163 | 3 | 16,30 | $ 14.647,67 | | $ 104.510,66 |
| Contribución Patronal | SAC 1º SEMESTRE | $ 6.937,34 | 21/07/1999 | 31/12/1999 | 163 | 3 | 16,30 | $ 1.130,79 | | $ 8.068,13 |
| Contribución Patronal | SAC 1º SEMESTRE | $ 1.491,52 | 21/07/1999 | 31/12/1999 | 163 | 3 | 16,30 | $ 243,12 | | $ 1.734,64 |
| Contribución Patronal Policia | SAC 1º SEMESTRE | $ 39.040,98 | 21/07/1999 | 31/12/1999 | 163 | 3 | 16,30 | $ 6.363,68 | | $ 45.404,66 |
| | **SUBTOTAL** | **$ 319.661,31** | (O.T. 492/00) | | | | | | | |
| Contribución Patronal | Julio/99 | $ 135.797,76 | 23/08/1999 | 31/12/1999 | 130 | 3 | 13,00 | $ 17.653,71 | | $ 153.451,47 |
| Contribución Patronal | Julio/99 | $ 103.311,86 | 23/08/1999 | 31/12/1999 | 130 | 3 | 13,00 | $ 13.430,54 | | $ 116.742,40 |
| Contribución Patronal | Julio/99 | $ 143.120,59 | 23/08/1999 | 31/12/1999 | 130 | 3 | 13,00 | $ 18.605,68 | | $ 161.726,27 |
| Contribución Patronal | Julio/99 | $ 181.053,73 | 23/08/1999 | 31/12/1999 | 130 | 3 | 13,00 | $ 23.536,98 | | $ 204.590,71 |
| Contribución Patronal | Julio/99 | $ 14.889,88 | 23/08/1999 | 31/12/1999 | 130 | 3 | 13,00 | $ 1.935,68 | | $ 16.825,56 |
| Contribución Patronal | Julio/99 | $ 2.984,57 | 23/08/1999 | 31/12/1999 | 130 | 3 | 13,00 | $ 387,99 | | $ 3.372,56 |
| Contribución Patronal Policia | Julio/99 | $ 81.329,04 | 23/08/1999 | 31/12/1999 | 130 | 3 | 13,00 | $ 10.572,78 | | $ 91.901,82 |
| | **SUBTOTAL** | **$ 662.487,43** | (O.T. 646/00) | | | | | | | |

Poder Legislativo Provincial
FOLIO 505

## DEUDA ANTERIOR AL 01 DE ENERO DE 2000 -Asistencial
## LEY Nº 460 Art. 39º

**ORGANISMO : GOBIERNO DE LA PROVINCIA**

Actualizacion al : 31/12/1999

| Concepto | Período | Importe | Vencimiento | dia de calculo | Tot.dias | tasa mens. | Int.en % | Interes Patronales | Interes Personal | Monto Actualizado |
|---|---|---|---|---|---|---|---|---|---|---|
| Contribución Patronal | Agosto/99 | $ 136.801,77 | 21/09/1999 | 31/12/1999 | 101 | 3 | 10,10 | $ 13.816,98 | | $ 150.618,75 |
| Contribución Patronal | Agosto/99 | $ 95.240,51 | 21/09/1999 | 31/12/1999 | 101 | 3 | 10,10 | $ 9.619,29 | | $ 104.859,80 |
| Contribución Patronal | Agosto/99 | $ 142.106,67 | 21/09/1999 | 31/12/1999 | 101 | 3 | 10,10 | $ 14.352,77 | | $ 156.459,44 |
| Contribución Patronal | Agosto/99 | $ 177.754,04 | 21/09/1999 | 31/12/1999 | 101 | 3 | 10,10 | $ 17.953,16 | | $ 195.707,20 |
| Contribución Patronal | Agosto/99 | $ 13.275,89 | 21/09/1999 | 31/12/1999 | 101 | 3 | 10,10 | $ 1.340,86 | | $ 14.616,75 |
| Contribución Patronal | Agosto/99 | $ 2.984,57 | 21/09/1999 | 31/12/1999 | 101 | 3 | 10,10 | $ 301,44 | | $ 3.286,01 |
| Contribución Patronal Policia | Agosto/99 | $ 81.282,79 | 21/09/1999 | 31/12/1999 | 101 | 3 | 10,10 | $ 8.209,56 | | $ 89.492,35 |
| | **SUBTOTAL** | **$ 649.446,24** | (O.T. 737/00) | | | | | | | |
| Contribución Patronal | Setiembre/99 | $ 135.652,69 | 25/10/1999 | 31/12/1999 | 67 | 3 | 6,70 | $ 9.088,73 | | $ 144.741,42 |
| Contribución Patronal | Setiembre/99 | $ 101.641,60 | 25/10/1999 | 31/12/1999 | 67 | 3 | 6,70 | $ 6.809,99 | | $ 108.451,59 |
| Contribución Patronal | Setiembre/99 | $ 142.070,39 | 25/10/1999 | 31/12/1999 | 67 | 3 | 6,70 | $ 9.518,72 | | $ 151.589,11 |
| Contribución Patronal | Setiembre/99 | $ 179.986,05 | 25/10/1999 | 31/12/1999 | 67 | 3 | 6,70 | $ 12.059,07 | | $ 192.045,12 |
| Contribución Patronal | Setiembre/99 | $ 13.965,32 | 25/10/1999 | 31/12/1999 | 67 | 3 | 6,70 | $ 935,68 | | $ 14.901,00 |
| Contribución Patronal | Setiembre/99 | $ 2.984,57 | 25/10/1999 | 31/12/1999 | 67 | 3 | 6,70 | $ 199,97 | | $ 3.184,54 |
| Contribución Patronal | Setiembre/99 | $ 80.878,01 | 25/10/1999 | 31/12/1999 | 67 | 3 | 6,70 | $ 5.418,83 | | $ 86.296,84 |
| | **SUBTOTAL** | **$ 657.178,63** | (O.T. 860/00) | | | | | | | |
| Contribución Patronal | Octubre/99 (incluida Policia) | $ 643.137,01 | 19/11/1999 | 31/12/1999 | 42 | 3 | 4,20 | $ 27.011,75 | | $ 670.148,76 |
| | **SUBTOTAL** | **$ 643.137,01** | (O.T. 1024/00) | | | | | | | |
| Contribución Patronal | Noviembre/99 (Incluida Policia) | $ 601.369,07 | 22/12/1999 | 31/12/1999 | 9 | 3 | 0,90 | $ 5.412,32 | | $ 606.781,39 |
| | **SUBTOTAL** | **$ 601.369,07** | (O.T. 1488/00) | | | | | | | |
| Contribución Patronal | Diciembre/99 (Incluida Policia) | $ 616.649,61 | 21/01/2000 | 21/01/2000 | 0 | 3 | 0,00 | $ - | | $ 616.649,61 |
| | **SUBTOTAL** | **$ 616.649,61** | (O.T. 1672/00) | | | | | | | |
| Intereses F.de Term.Gobierno | Jun/99 a setiembre/99 | | | | | | | $ - | $ 14.213,35 | $ 14.213,35 |
| Intereses F.de Term.Policia | Jun/99 a setiembre/99 | | | | | | | $ - | $ 1.831,54 | $ 1.831,54 |
| **TOTAL** | | **$ 4.793.142,72** | | | | | | **$ 385.121,06** | **$ 16.044,89** | **$ 5.194.308,67** |

| Concepto | Período | Importe | vencimiento | Fecha de Pago | Total de Dias | Tasa diarias | Tasa Proporcional | Interes |
|---|---|---|---|---|---|---|---|---|
| Aporte Personal | Jun-99 | $ 324.241,77 | 21/07/1999 | 03/08/1999 | 13 | 0,1 | 1,3 | $ 4.215,14 |
| Aporte Personal | SAC 1º Sem. | $ 160.908,88 | 21/07/1999 | 03/08/1999 | 13 | 0,1 | 1,3 | $ 2.091,82 |
| Aporte Personal | Jul-99 | $ 333.588,79 | 23/08/1999 | 31/08/1999 | 8 | 0,1 | 0,8 | $ 2.668,71 |
| Aporte Personal | Ago-99 | $ 327.354,85 | 21/09/1999 | 07/10/1999 | 16 | 0,1 | 1,6 | $ 5.237,68 |
| | | | | | | | | **$ 14.213,35** |

Poder Legislativo Provincial
506
Folio

Instituto Provincial Autárquico
Unificado de Seguridad Social

# DEUDA ANTERIOR AL 01 DE ENERO DE 2000 -Asistencial
## LEY Nº 460 Art. 39º

**ORGANISMO : POLICIA PROVINCIAL**

Actualizacion al : 31/12/1999

| Concepto | Período | Importe | vencimiento | dia de calculo | Tot.dias | tasa mens. | int.en % | Interes Patronales | Interes Personal | Monto Actualizado |
|---|---|---|---|---|---|---|---|---|---|---|
| Contribución Patronal | Junio/99 | $ 81.618,20 | 21/07/1999 | 31/12/1999 | 163 | 3 | 16,30 | $ 13.303,77 | | $ 94.921,97 |
| Contribución Patronal | SAC 1º SEMESTRE | $ 39.040,98 | 21/07/1999 | 31/12/1999 | 163 | 3 | 16,30 | $ 6.363,68 | | $ 45.404,66 |
| Contribución Patronal | Julio/99 | $ 81.329,04 | 23/08/1999 | 31/12/1999 | 130 | 3 | 13,00 | $ 10.572,78 | | $ 91.901,82 |
| Contribución Patronal | Agosto/99 | $ 81.282,79 | 21/09/1999 | 31/12/1999 | 101 | 3 | 10,10 | $ 8.209,56 | | $ 89.492,35 |
| Contribución Patronal | Setiembre/99 | $ 95.240,51 | 25/10/1999 | 31/12/1999 | 67 | 3 | 6,70 | $ 6.381,11 | | $ 101.621,62 |
| TOTAL | | [redacted] | | | | | | [redacted] | | [redacted] |

| Concepto | Período | Importe | vencimiento | Fecha de Pago | Total de Dias | Tasa diarias | Tasa Proporcional | Interes |
|---|---|---|---|---|---|---|---|---|
| Aporte Personal | Jun-99 | $ 40.808,71 | 21/07/1999 | 03/08/1999 | 13 | 0,1 | 1,3 | $ 530,51 |
| Familiar a cargo | Jun-99 | $ 1.798,38 | 21/07/1999 | 03/08/1999 | 13 | 0,1 | 1,3 | $ 23,38 |
| Aporte Personal | SAC 1º Sem. | $ 19.520,21 | 21/07/1999 | 03/08/1999 | 13 | 0,1 | 1,3 | $ 253,76 |
| Familiar a cargo | SAC 1º Sem. | $ 680,49 | 21/07/1999 | 03/08/1999 | 13 | 0,1 | 1,3 | $ 8,85 |
| Aporte Personal | Jul-99 | $ 40.664,16 | 23/08/1999 | 31/08/1999 | 8 | 0,1 | 0,8 | $ 325,31 |
| Familiar a cargo | Jul-99 | $ 1.653,02 | 23/08/1999 | 31/08/1999 | 8 | 0,1 | 0,8 | $ 13,22 |
| Aporte Personal | Ago-99 | $ 40.641,04 | 21/09/1999 | 07/10/1999 | 16 | 0,1 | 1,6 | $ 650,26 |
| Familiar a cargo | Ago-99 | $ 1.749,32 | 21/09/1999 | 06/10/1999 | 15 | 0,1 | 1,5 | $ 26,24 |
| | | | | | | | | [redacted] |

Poder Legislativo Prov. 507