PODER LEGISLATIVO

PROVINCIA DE TIERRA DEL FUEGO,
ANTÁRTIDA E ISLAS DEL ATLÁNTICO SUR
REPÚBLICA ARGENTINA

COMUNICACIONES OFICIALES

Nº 114 **PERÍODO LEGISLATIVO** 2012

EXTRACTO P.E.P. NOTA Nº 172/12 ADJUNTANDO INFORMES REQUERIDOS MEDIANTE RESOLUCIONES DE CÁMARA Nº 154/12 (SOLICITANDO AL P.E.P. INFORME SI EL PODER EJECUTIVO HA REALIZADO ESTUDIOS DE COSTOS INTERNOS DE LA PCIA. PARTICULARMENTE EN MATERIA DE COSTOS DE TRANSPORTE Y EN CASO AFIRMATIVO LA INCIDENCIA POR TIPO DE MERCADERÍA Y OTROS ÍTEMS) Y 158/12 (SOL. AL P.E.P. INFORME SI EN EL MARCO DE LA LEY NACIONAL 20.680 SE HA CREADO LA COMISIÓN DE CONTROL Y FISCALIZACIÓN PREVISTA POR EL ARTÍCULO 1º DE LA LEY PROVINCIAL 844 Y OTROS ÍTEMS).

Entró en la Sesión de: 16 AGOSTO 2012

Girado a la Comisión Nº: C/B

Orden del día Nº:

Provincia de Tierra del Fuego, Antártida
e Islas del Atlántico Sur
República Argentina

PODER LEGISLATIVO
PRESIDENCIA
Nº 917
26.07.12
HORA: 10:48
FIRMA:

PODER LEGISLATIVO
FOLIO
Nº 1/948
Secretaría Legislativa

PODER LEGISLATIVO
SECRETARIA LEGISLATIVA
31 JUL 2012
MESA DE ENTRADA
Nº 114 Hs. 13:20 FIRMA

NOTA Nº 172
GOB

Poder Legislativo
REFOLIO
Nº 1/977
Secretaría Legislativa

USHUAIA, 25 JUL. 2012

SEÑOR PRESIDENTE:

Tengo el agrado de dirigirme a Ud. en mi carácter de Gobernadora de la Provincia de Tierra del Fuego, Antártida e Islas del Atlántico Sur, con el objeto de remitirle en contestación a lo solicitado mediante las Resoluciones de la Cámara Legislativa de la Provincia Nº 154 y Nº 158 dadas en la Sesión Ordinaria del día 28 de junio; Nota Nº 263/12 Letra: M.E. emitida por el Sr. Ministro de Economía, adjuntando Nota 235/12 Letra: S.C.I. suscripta por el Sr. Subsecretario de Comercio Interior y Estado, Nota 262/12 Letra: M.E. emitida por el Sr. Ministro de Economía, adjuntando Nota Nº 324/12 Letra: D.G.E. y C. suscripta por el Sr. Director General de Estadística y Censos y Nota Nº 264/12 Letra: M.E. emitida por el Sr. Ministro de Economía, adjuntando Nota Nº 236/12 Letra: S.C.I. suscripta por el Sr. Subsecretario de Comercio Interior y Estado, con la documental en ellas indicada.

Asimismo, y en conformidad con lo dispuesto en la Ley Pcial. Nº 650, se acompaña soporte informático conteniendo la información suministrada.

Sin otro particular, saludo al Sr. Presidente de la Legislatura Provincial, con atenta y distinguida consideración.

AL SEÑOR PRESIDENTE
DE LA LEGISLATURA PROVINCIAL
Dn. Roberto CROCIANELLI
S / D

MARIA FABIANA RIOS
GOBERNADORA

Remítase a Secretaría Legislativa

Roberto L. CROCIANELLI
Vicegobernador y Presidente
Poder Legislativo

"Las Islas Malvinas, Georgias y Sandwich del Sur son y serán Argentinas"

Provincia de Tierra del Fuego, Antártida
e Islas del Atlántico Sur
República Argentina

SECRETARÍA LEGAL Y TÉCNICA

PODER LEGISLATIVO FOLIO Nº 2 Secretaría Legislativa

Cde. Resolución Legislativa Nº 154/12 y Nº 158/12-

USHUAIA, 23 JUL 2012

SEÑOR JEFE DE GABINETE:
S / D.-

Remito documentación que fuera recibida en esta Secretaría Legal y Técnica, dando respuesta a lo solicitado mediante las Resoluciones de la Cámara Legislativa de la Provincia Nº 154 y Nº 158, dadas en Sesión Ordinaria del día 28 de junio de 2012, consistente en Nota 263/12 Letra: M.E. emitida por el Sr. Ministro de Economía, adjuntando Nota 235/12 Letra: S.C.I. suscripta por el Sr. Subsecretario de Comercio Interior y Estado, Nota 262/12 Letra: M.E. emitida por el Sr. Ministro de Economía, adjuntando Nota Nº 324/12 Letra: D.G.E. y C. suscripta por el Sr. Director General de Estadística y Censos y Nota Nº 264/12 Letra: M.E. emitida por el Sr. Ministro de Economía, adjuntando Nota Nº 236/12 Letra: S.C.I. suscripta por el Sr. Subsecretario de Comercio Interior y Estado, con la documental en ellas indicada.

Asimismo, y en conformidad con lo dispuesto en la Ley Pcial. Nº 650, se acompaña soporte informático conteniendo la información suministrada.

Al respecto, correspondería elevar la documentación a la Sra. Gobernadora para que proceda a remitirla a la Legislatura de la Provincia, en razón de lo cual se acompaña la nota que sería del caso emitir.

INFORME S.L y T Nº 147012

15:25 hs
JEFATURA DE GABINETE
ENTRO
SALIO
23 JUL 2012

Dra. Lelia Eleonora CIADÁS
Secretaria Legal Técnica

PODER LEGISLATIVO FOLIO Nº 2 Secretaría Legislativa

Poder Legislativo FOLIO Nº 3 Secretaría Legislativa

Provincia de Tierra del Fuego,
Antártida e Islas del Atlántico Sur
República Argentina
RESUELVE.

Artículo 1°.- Solicitar al Poder Ejecutivo informe a esta Cámara Legislativa, con la premura que amerita la importancia social del tema en cuestión:

a) en materia de costos internos:

1. si el Poder Ejecutivo ha realizado estudios de costos internos de la Provincia. Particularmente en materia de costos de transporte y en caso afirmativo la incidencia por tipo de mercadería;

b) en materia de precios generales indique:

1. si se realizan encuestas de precios en la Provincia;
2. si se realizan comparativos con precios de otras jurisdicciones del país, especialmente de la Ciudad Autónoma de Buenos Aires y Río Gallegos (Provincia de Santa Cruz); y
3. si estas encuestas se desagregan según el tipo de bienes (consumo; durables; registrables; otros.).

En caso afirmativo con qué frecuencia, y remita a la Legislatura los precios relevados. Informe sobre las distorsiones detectadas.

c) en materia de bienes electrónicos, computación, etc.:

1. si se realizan encuestas de precios en la Provincia de bienes electrónicos y computación, particularmente de aquellos bienes que se producen en Tierra del Fuego;
2. si se realizan comparaciones de los rubros señalados en punto anterior con el resto del país;
3. si se han realizado diagnósticos en cuanto a probables distorsiones con respecto a otras jurisdicciones; y
4. remita documentación en caso que la hubiere;

d) en materia de automotores:

Provincia de Tierra del Fuego,
Antártida e Islas del Atlántico Sur
República Argentina

RESUELVE.

Artículo 1º.- Solicitar al Poder Ejecutivo que, a través del área correspondiente, remita a esta Cámara Legislativa un informe pormenorizado, sobre los siguientes puntos:

a) si en el marco de la Ley nacional 20.680 se ha creado la Comisión de Control y Fiscalización prevista por el artículo 1º de la Ley provincial 844;
b) en caso de ser afirmativo indique quien es su presidente, integrantes de la misma y a qué organismo o institución representan;
c) si la Comisión referida ha dictado su Reglamento interno, en su caso remita copia del mismo;
d) si a la fecha ha efectuado algún informe, en su caso remita copia del mismo;
e) si desde su creación a la fecha se han efectuado inspecciones y/o fiscalizaciones en el marco de la citada Ley; y
f) informe datos oficiales de la Provincia sobre inflación de precios mes a mes de los últimos cinco (5) años.-

Artículo 2º.- Regístrese, comuníquese y archívese.

DADA EN SESIÓN ORDINARIA DEL DÍA 28 DE JUNIO DE 2012.

RESOLUCIÓN Nº 158 /12

Pablo GONZALEZ
Secretario Legislativo
Poder Legislativo

Juan Felipe RODRIGUEZ
Vice-Presidente 1º
a cargo de la Presidencia
Poder Legislativo

ES COPIA FIEL DEL ORIGINAL

CARLOS G. FERNANDEZ
Director Información y
Documentación Parlamentaria
Poder Legislativo

Provincia de Tierra del Fuego,
Antártida e Islas del Atlántico Sur
República Argentina
Poder Legislativo

PODER LEGISLATIVO FOLIO Nº 5 Secretaría Legislativa

Poder Legislativo REPOLIO Nº 5 Secretaría Legislativa

1. informe unidades nuevas comercializadas en Tierra del Fuego durante los últimos tres años desagregado por marca y modelo;
2. si se realizan encuestas de precios en la Provincia del rubro automotor (unidades nuevas y usadas);
3. si se realizan comparativos con precios de otras jurisdicciones del país, especialmente de la Ciudad Autónoma de Buenos Aires y Río Gallegos (Provincia de Santa Cruz);
4. informe si se relevan distorsiones de precios con el resto del país; y
5. remita documentación en caso que las hubiere.

Artículo 2º.- Regístrese, comuníquese y archívese.

DADA EN SESIÓN ORDINARIA DEL DÍA 28 DE JUNIO DE 2012.

RESOLUCIÓN Nº **154** ***/12***

Pablo GONZALEZ
Secretario Legislativo
Poder Legislativo

Juan Felipe RODRIGUEZ
Vice-Presidente 1º
a cargo de la Presidencia
Poder Legislativo

ES COPIA FIEL DEL ORIGINAL

CARLOS G. FERNANDEZ
Director Información y Documentación Parlamentaria
Poder Legislativo

Provincia de Tierra del Fuego, Antártida
e Islas del Atlántico Sur
República Argentina
MINISTERIO DE ECONOMIA

"2012 – EN MEMORIA A LOS HEROES DE MALVINAS"

PODER LEGISLATIVO FOLIO Nº 6 Secretaría Legislativa

Poder Legislativo FOLIO Nº 6 Secretaría Legislativa

Cde. NOTA S.L. y T. Nº 512/12

NOTA Nº 263 /2012

LETRA: M.E.

USHUAIA, 18 JUL. 2012

SECRETARIA LEGAL Y TECNICA:

Por medio de la presente y habida cuenta de la requisitoria realizada por la Honorable Cámara Legislativa a través de la Resolución Nº 158/12, dada en Sesión Ordinaria del día 28 de junio de 2012 e ingresada al Poder Ejecutivo en fecha 05/07/12, cumplo en dirigirme a Uds., con el objeto de suministrar la información requerida, es por ello que adjunto a esta la nota S.C.I. Nº 235/12, la cual es compartida por el suscripto en todo su contenido.

Atentamente.

C.P. Hugo Christian J. RUIZ
MINISTRO DE ECONOMÍA

SECRETARÍA LEGAL Y TÉCNICA
18 JUL. 2012
HORA: 23 JUL 2012 RECIBIÓ:

Provincia de Tierra del Fuego,
Antártida e Islas del Atlántico Sur
República Argentina
Subsecretaría de Comercio Interior
MINISTERIO DE ECONOMIA

FOLIO Nº 7 Secretaría Legislativa

"2012 – En memoria a los Héroes de Malvinas"

Legislativo FOLIO Nº 7 Legislativa

Nota Nº 235/2012
Letra: S.C.I.

Ushuaia, 16 de julio de 2012.

Al señor Ministro de Economía,
Cdor. Hiram Christian RUIZ.

De mi mayor consideración:

Por medio de la presente, tengo el agrado de dirigirme a Ud. a fin de brindar respuesta a la requisitoria realizada a través de la Nota Nº 240, Letra D.P.M.E. de fecha 11 de julio del corriente, en la cual se me solicita dar respuesta a la Resolución Nro. 158/2012, emanada de la Legislatura de la Provincia de Tierra del Fuego, Antártida e Islas del Atlántico Sur.

Se adjunta a la presente copia certificada del expediente N° 7747-EC/2012 caratulado ***"Subsecretaría de Comercio Interior y Estadística s/creación de la comisión de control y fiscalización – Ley Provincial n° 844"*** acumulado como fs. 23.

En las mencionadas actuaciones se han llevado a cabo las gestiones correspondientes a fin de dar efectivo cumplimiento a lo establecido por la Ley Provincial N° 844, de la cual hemos sido designados Autoridad de Aplicación mediante Resolución M.E. N° 1032/11.

Con la finalidad de integrar la Comisión de Control y Fiscalización de acuerdo a lo establecido por el artículo 2° del citado cuerpo normativo, se ha procedido a solicitar de la Inspección General de Justicia (fs. 4 y 10) se sirva informar *"...la nómina de entidades inscriptas..",* como así también se solicitó a la Cámara de Comercio (fs. 7 y 13), a la Administración Federal de Ingresos Púbicos (fs. 14) y al Ministerio de Trabajo (fs. 21), remitan la información y/o designen representante con el objeto de integrar la misma.

Ahora bien, debido a la omisión o negativa a integrar la Comisión o a la inexistencia de los organismos de los cuales depende la conformación de la misma, debemos ver postergado el estricto cumplimiento de lo normado por dicha ley, sin perjuicio de lo cual expresamos nuestra mayor predisposición a fin de realizar todas aquellas gestiones tendientes a modificar la situación descripta.

Se adjunta además el Anexo I, en el cual se puede apreciar la variación mes a mes del Ipc correspondiente al último lustro (información brindada por la Dirección General de Estadísticas y Censos de la Provincia).

Sin otro particular, saludo a Ud. con distinguida consideración.

DIRECCION GENERAL DE [illegible]
MINISTERIO DE ECONOMIA
ENTRO: HORA: 14:30
17 JUL 2012
SALIO:

Lic. Sebastián OYARZUN
Subsecretario Comercio Int. y Estad.
Ministerio de Economía

PODER LEGISLATIVO FOLIO Nº 8 Secretaría Legislativa

Poder Legislativo FOLIO Nº 8 Secretaría Legislativa

ANEXO I

Índice de Precios al Consumidor, Nivel General, Base 1991=100
Ushuaia y Río Grande

	US		RG	
	Índice	Var. %	Índice	Var. %
Ene-07	360,57		357,79	
Feb-07	362,72	0,60%	364,30	1,82%
Mar-07	365,96	0,89%	365,39	0,30%
Abr-07	371,68	1,56%	372,88	2,05%
May-07	384,59	3,47%	377,69	1,29%
Jun-07	386,64	0,53%	386,00	2,20%
Jul-07	391,11	1,16%	393,10	1,84%
Ago-07	409,08	4,59%	415,15	5,61%
Sep-07	424,04	3,66%	431,10	3,84%
Oct-07	439,36	3,61%	440,41	2,16%
Nov-07	449,54	2,32%	453,18	2,90%
Dic-07	456,46	1,54%	461,70	1,88%
Ene-08	465,28	1,93%	464,42	0,59%
Feb-08	472,18	1,48%	471,48	1,52%
Mar-08	486,56	3,05%	487,75	3,45%
Abr-08	499,46	2,65%	499,85	2,48%
May-08	503,24	0,76%	510,44	2,12%
Jun-08	512,91	1,92%	518,76	1,63%
Jul-08	518,81	1,15%	527,06	1,60%
Ago-08	524,89	1,17%	538,76	2,22%
Sep-08	538,74	2,64%	551,69	2,40%
Oct-08	548,72	1,85%	553,57	0,34%
Nov-08	553,20	0,82%	462,37	-16,47%
Dic-08	555,82	0,47%	564,56	22,10%
Ene-09	562,95	1,28%	558,19	-1,13%
Feb-09	562,36	-0,10%	561,65	0,62%
Mar-09	565,49	0,56%	573,67	2,14%
Abr-09	564,07	-0,25%	579,98	1,10%
May-09	561,44	-0,47%	585,14	0,89%
Jun-09	562,21	0,14%	591,28	1,05%
Jul-09	570,85	1,54%	594,71	0,58%
Ago-09	579,94	1,59%	602,80	1,36%
Sep-09	592,23	2,12%	609,91	1,18%
Oct-09	606,67	2,44%	617,05	1,17%
Nov-09	611,54	0,80%	620,56	0,57%
Dic-09	617,08	0,91%	628,63	1,30%
Ene-10	623,94	1,11%	643,09	2,30%
Feb-10	639,38	2,47%	657,62	2,26%
Mar-10	660,20	3,26%	669,13	1,75%
Abr-10	674,27	2,13%	684,46	2,29%
May-10	678,98	0,70%	700,61	2,36%
Jun-10	690,62	1,71%	720,37	2,82%
Jul-10	707,43	2,43%	735,78	2,14%
Ago-10	715,13	1,09%	741,82	0,82%
Sep-10	735,25	2,81%	747,23	0,73%
Oct-10	746,46	1,52%	756,72	1,27%
Nov-10	756,76	1,38%	768,37	1,54%
Dic-10	766,01	1,22%	783,43	1,96%
Ene-11	790,15	3,15%	798,87	1,97%
Feb-11	810,58	2,59%	812,21	1,67%
Mar-11	831,28	2,55%	847,13	4,30%
Abr-11	849,23	2,16%	876,78	3,50%
May-11	875,46	3,09%	905,37	3,26%
Jun-11	903,84	3,24%	926,37	2,32%
Jul-11	924,29	2,26%	944,71	1,98%
Ago-11	940,45	1,75%	964,74	2,12%

Lic. Sebastián OYARZUN
Subsecretario Comercio I[illegible]stad.
Ministerio de Econ[illegible]

Sep-11	968,00	2,93%	998,03	3,45%
Oct-11	968,41	0,04%	1023,67	2,57%
Nov-11	974,19	0,60%	1043,84	1,97%
Dic-11	1002,42	2,90%	1063,78	1,91%
Ene-12	1006,30	0,39%	1060,27	-0,33%
Feb-12	1037,22	3,07%	1087,52	2,57%
Mar-12	1038,14	0,09%	1116,23	2,64%
Abr-12	1058,73	1,98%	1148,49	2,89%
May-12	1072,66	1,32%	1169,96	1,87%
Jun-12	1076,90	0,40%	1191,61	1,85%

Lic. Sebastián OYARZUN
Subsecretario Comercio Int. y Estad.
Ministerio de Economía

PODER LEGISLATIVO FOLIO Nº 10 Secretaría Legislativa

PODER Legislativa FOLIO Nº 10 Secretaría Legislativa

GOBERNACIÓN DE LA PROVINCIA DE TIERRA DEL FUEGO,
ANTÁRTIDA E ISLAS DEL ATLÁNTICO SUR
REPÚBLICA ARGENTINA

DIRECCIÓN GENERAL DE ADMINISTRACIÓN FINANCIERA DE SECRETARÍA GENERAL DE GOBIERNO

MESA GENERAL DE ENTRADAS Y SALIDAS

Nº	AÑO
007747 - EC	2012

FECHA *Tierra del Fuego, 15 de Mayo de 2012*

INICIADOR *SUBDIRECCION GENERAL DE COMERCIO USHUAIA*

EXTRACTO

S/CREACION DE LA COMISION DE CONTROL Y FISCALIZACION - LEY PROVINCIAL N‖ 844.-

EXPEDIENTES AGREGADOS

Nº DE ORIGEN	FECHA DE ORIGEN	CANTIDAD DE FOLIOS
158	14/05/12	0001

ES COPIA FIEL

Alicia Mercedes ORTÍZ
Directora Letrados
Subdirección Gral. Comercio
Ushuaia

Provincia de Tierra del Fuego,
Antártida e Islas del Atlántico Sur
República Argentina
=====
Subsecretaria de Comercio Interior y Estadística
Subdireccion General de Comercio Ushuaia
Departamento Defensa del Consumidor

"2012 – En memoria a los Héroes de Malvinas"

PODER LEGISLATIVO FOLIO Nº 11 Secretaría Legislativa

Poder Legislativo FOLIO Nº 11 Secretaría Legislativa

NOTA Nº 158 /2012
Letra: SS.C.I.y E – SD.G.C.U -

USHUAIA, 14 MAY 2012

MESA GENERAL DE ENTRADAS Y SALIDAS

Por medio de la presente solicito la Caratulación de las presentes actuaciones: **"SUBSECRETARÍA DE COMERCIO INTERIOR Y ESTADÍSTICA S/CREACIÓN DE LA COMISIÓN DE CONTROL Y FISCALIZACIÓN – LEY PROVINCIAL Nº 844.**

Cumplido vuelva a la Sub Dirección de Comercio Ushuaia a fin de dar continuidad al trámite correspondiente.

María Alejandra NAVARRO
Jefe Dpto. Defensa del Consumidor
Ushuaia

"Las Islas Malvinas, Georgias y Sándwich del Sur, son y serán argentinas"

Abog. María José ORTÍZ
Director Legales
Subdirección Gral. Comercio
Ushuaia

ES COPIA FIEL

Provincia de Tierra del Fuego, Antártida e Islas del Atlántico Sur
República Argentina

MINISTERIO DE ECONOMIA

FOLIO 2

Poder Legislativo REFOLIO Nº 12 Secretaría Legislativa

PODER LEGISLATIVO FOLIO Nº 12 Secretaría Legislativa

USHUAIA, 27 OCT 2011

VISTO la Ley Provincial N° 844; y

CONSIDERANDO:

Que mediante la mencionada Ley se crea la Comisión de Control y Fiscalización de la Ley Nacional N° 20.680 de abastecimiento contra el agio y la especulación.

Que conforme lo establece el artículo 2° de la mencionada norma dicha Comisión estará presidida por la autoridad que designe el Sr. Ministro de Economía a través del área que corresponda.

Que por su parte el artículo 4° de la mencionada norma, establece que la autoridad competente para el control del fiel cumplimiento de la Ley Nacional N° 20.680 es del Ministerio de Economía a través del área de corresponda.

Que de esa forma, dicha área será la Subsecretaría de Comercio Interior y Estadística.

Que con relación a los miembros mencionados en los incisos a), b), c), d), e), f), y g) corresponde notificar dentro de un plazo prudencial a las asociaciones sindicales, reparticiones públicas, cámaras y organizaciones allí mencionadas, a fin de que procedan a designar los representantes que la norma indica.

Que el suscripto se encuentra facultado para el dictado del presente acto conforme lo establece el artículo 9° de la Ley Provincial N° 752, y artículos 2° y 4° de la Ley Provincial N° 844.

Por ello:

EL MINISTRO DE ECONOMÍA
R E S U E L V E:

ARTICULO 1°. - Establecer que la Subsecretaría de Comercio Interior y Estadística dependiente del Ministerio de Economía, será la autoridad de aplicación de la Ley Provincial N° 844, ello conforme lo expuesto en los considerandos.

ARTICULO 2° .- Designar como Presidente de la Comisión de Control y Fiscalización de la Ley Nacional N° 20.680 de Abastecimiento contra el Agio y la Especulación, al titular de la Subsecretaría de Comercio Interior y Estadística dependiente del Ministerio de Economía, conforme lo establece el artículo 2° de la Ley Provincial N° 844, en virtud de lo enunciado en el exordio.

ARTÍCULO 3° .- Notificar a las Asociaciones Sindicales, Organizaciones, Cámaras y Entidades Públicas que se mencionan en el artículo 2° de la Ley Provincial N° 844, para que en el plazo de DIEZ (10) días de notificados, procedan a designar a los representantes que conformarán la Comisión de Control y Fiscalización de la Ley Nacional N° 20.680.

ARTICULO 4° .- Notificar a la Subsecretaría de Comercio Interior y Estadística, Comunicar, dar al Boletín Oficial de la Provincia y archivar.

RESOLUCIÓN M.E. N° 1032 -/11.-

ES COPIA FIEL DEL ORIGINAL

C.P. Hiram Christian J. RUIZ
MINISTRO DE ECONOMÍA

ES COPIA
Rubén Héctor SANCHEZ
Jefe Dpto. Comercio Interior
Subdir. Gral. Comercio Ushuaia.
SECLVE.

ES COPIA FIEL
Abog. María José ORTIZ

Provincia de Tierra del Fuego,
Antártida e Islas del Atlántico Sur
República Argentina

Subsecretaría de Comercio Interior y Estadística
MINISTERIO DE ECONOMÍA

"2012 – En memoria a los héroes de Malvinas"

CDE. EXPTE. N° 7747-EC/2012.-

PROVEÍDO

Ushuaia, 2 de noviembre de 2011. Conforme a lo establecido mediante Resolución M.E. N° 1032/11, corresponde solicitar a las entidades tipificadas por el artículo 2° de la Ley Provincial N° 844 designen respectivamente representantes a fin de integrar la Comisión de Control y Fiscalización creada por la citada ley. Notifíquese. ----------

Lic. Sebastián OYARZUN
Subsecretario Comercio Int. y Estad.
Ministerio de Economía

"Las Islas Malvinas, Georgias, Sandwich del Sur son y serán Argentinos."

ES COPIA FIEL

Abog. María José ORTÍZ
Directora Legales
Subdirección Gral. Comercio
Ushuaia

Provincia de Tierra del Fuego,
Antártida e Islas del Atlántico Sur
República Argentina
===
Subsecretaría de Comercio Interior y Estadística
MINISTERIO DE ECONOMÍA

ES COPIA

PODER LEGISLATIVO FOLIO Nº 14 Secretaría Legislativa

FOLIO 4

"1991-2011 Vigésimo Aniversario de la Jura de la Constitución Provincial."

PODER LEGISLATIVO FOLIO Nº 15 Secretaría Legislativa

OFICIO Nº 625 /2011.

LETRA: SS.C.I.y.E.

USHUAIA, 02 NOV 2011

INSPECTORA GENERAL DE JUSTICIA

Dra. Betiana Cobas:

Me dirijo a Ud. en carácter de Autoridad de Aplicación de la Ley Provincial Nº 844 a fin de solicitar tenga a bien remitir a esta Subsecretaría de Comercio Interior y Estadística, -distinguiendo según corresponda a la ciudad de Ushuaia o a la ciudad de Río Grande-, **la nómina de las entidades que se encuentren inscriptas en la dependencia a su cargo, que a continuación se detallan:**

- Organizaciones sindicales de tercer grado;
- Centros de almaceneros;
- Asociaciones de Defensa del Consumidor;
- Asociaciones de inquilinos

Dicho requerimiento se efectúa a fin de promover la integración de la Comisión de Control y Fiscalización, dando cumplimiento a lo prescripto por el artículo 2º de la citada ley,

Asimismo, cabrá tener en consideración lo dispuesto por el artículo 69º de la Ley Provincial Nº 141 que prescribe: *"...los informes administrativos no técnicos deberán evacuarse en el plazo máximo de diez (10) días..."*

Sin otro particular, la saludo a Ud. muy atte.

Lic. Sebastián OYARZUN
Subsecretario Comercio Int. y Estad.
Ministerio de Economía

MINISTERIO DE GOBIERNO TRABAJO
DIRECCIÓN - INSP. GRAL. DE JUSTICIA
ENTRO | SALIO
02 NOV 2011
CLAUDIA BEATRIZ PAMPALONI
JEFE DE DESPACHO
INSPECCIÓN GRAL. DE JUSTICIA

"Las Islas Malvinas, Georgias, Sandwich del Sur son y serán Argentinos."

ES COPIA FIEL

Abog. María José ORTÍZ
Directora Legales
Subdirección Gral. Comercio
Ushuaia

Provincia de Tierra del Fuego
Antártida e Islas del Atlántico Sur
República Argentina

SUBSECRETARIA DE COMERCIO INTERIOR Y ESTADISTICA
SUBDIRECCION GENERAL DE COMERCIO USHUAIA
MINISTERIO DE ECONOMIA

"1991-2011 Vigésimo aniversario de la Jura de la Constitución Provincial"

FOLIO 5

PODER LEGISLATIVO FOLIO Nº Secretaría Legislativa

Poder Legislativo FOLIO Nº 15 Secretaría Legislativa

Nota Nº 626 /2011
Letra: SSCI y E

USHUAIA, 02 de noviembre de 2011.

A la Asociación Sindical de Obreros
y Empleados Municipales de Río Grande,
(ASOEM)

Tengo el agrado de dirigirme a Uds a fin de comunicarles que según Resolución Nº 1032 M.E. se ha designado a esta Subsecretaria de Comercio Interior y Estadística como autoridad de aplicación de la Ley Provincial nro 844.

En consecuencia y de acuerdo a lo establecido en la citada resolución, les solicito tengan a bien designar a vuestro representante, con el objeto de integrar la Comisión de Control y Fiscalización de la Ley Nacional 20.680, creada mediante la mencionada Ley Provincial.

Sin más, saludo a Uds. muy atentamente.

Lic. Sebastián OYARZUN
Subsecretario Comercio Int. y Estad.
Ministerio de Economía

02/11/2011
Geronimo Cuit
Sec. Gral.
ASOEM

ES COPIA FIEL
Abog. María José ORTÍZ
Directora Legales
Subdirección Gral. Comercio
Ushuaia

"Las Islas Malvinas, Georgias del Sur y Sándwich del Sur, son y serán argentinos"

ES COPIA

Poder Legislativo FOLIO 18

PODER LEGISLATIVO FOLIO 8

PODER LEGISLATIVO FOLIO 18 Secretaría Legislativa

"2012 en homenaje a los Héroes de Malvinas"

Provincia de Tierra del Fuego
Antártida e Islas del Atlántica Sur
República Argentina

SUBSECRETARIA DE COMERCIO INTERIOR Y ESTADISTICA
MINISTERIO DE ECONOMIA

Nota Nº 105/2012
Letra: SSCI y E

USHUAIA, 29 de MARZO de 2012.

Al señor Secretario General de CGT
Regional Río Grande,
Dn. Walter CAMPOS.

De mi mayor consideración:

Tengo el agrado de dirigirme a Ud. en carácter de Presidente de la 'Comisión de Control y Fiscalización de la Ley Nacional 20.680, de Abastecimiento contra el Agio y la Especulación', designado mediante Resolución M.E. 1032/11 y establecido mediante Ley Provincial Nº 844, Art 2°.-, con motivo de solicitarle tengan a bien designar en el plazo de diez (10) días a la totalidad de tres (3) representantes de vuestra organización sindical a nivel Provincial a fin de formar parte de la misma, según se establece en el Art.-2°, inciso a), de la mencionada Ley.

Sin más, saludo a Ud. muy atentamente.

Lic. Sebastian OYARZUN
Subsecretario Comercio Int. y E...
Ministerio de E...

RECIBIDO
EDGARD CEBALLOS

Adjunto: Copia Resolución M.E. 1032/11, Ley Provincial Nº 844.

ES COPIA FIEL
Abog. María José ORTIZ
Directora Legales
Subdirección Gral. Comercio
Ushuaia

"Las Islas Malvinas, Georgias del Sur y Sándwich del Sur, son y serán argentinos"

Liniers Nº 769 entre Eva Perón y G. Mistral

ES COPIA

REFOLIO Nº 19

FOLIO 9

PODER LEGISLATIVO FOLIO Nº 19 Secretaría Legislativa

Provincia de Tierra del Fuego
Antártida e Islas del Atlántico Sur
República Argentina

SUBSECRETARIA DE COMERCIO INTERIOR Y ESTADISTICA
MINISTERIO DE ECONOMIA

"2012 en memoria de los Héroes de Malvinas"

Nota Nº 107 /2012
Letra: SSCI y E

USHUAIA, 29 de MARZO de 2012.

A La Cámara de Empresarios Fueguinos

del Autotransporte de cargas **CEFAC,**

De mi mayor consideración:

Tengo el agrado de dirigirme a Ud. en carácter de Presidente de la 'Comisión de Control y Fiscalización de la Ley Nacional 20.680, de Abastecimiento contra el Agio y la Especulación', designado mediante Resolución M.E. 1032/11 y establecido mediante Ley Provincial Nº 844, Art 2º.-, con motivo de solicitarle tenga a bien designar en el plazo de diez (10) días a un (1) representante de vuestra Cámara a fin de formar parte de la misma, según se establece en el Art.-2º, inciso d), de la mencionada Ley.

Sin más, saludo a Ud. muy atentamente.

Lic. Sebastián OYARZUN
Subsecretario Comercio Int. y Estad.
Ministerio de Economía

CEFAC × CRI Nº 10...
Susana Zilberberg
Fun. Autorizante Nº 17...

ES COPIA FIEL

Adjunto: Copia Resolución M.E. 1032/11, Ley Provincial Nº 844.

Abog. María José ORTÍZ
Directora Legales
Subdirección Gral. Comercio
Ushuaia

"Las Islas Malvinas, Georgias del Sur y Sándwich del Sur, son y serán argentinos"

Provincia de Tierra del Fuego
Antártida e Islas del Atlántico Sur
República Argentina

SUBSECRETARIA DE COMERCIO INTERIOR Y ESTADISTICA
MINISTERIO DE ECONOMIA

ES COPIA

FOLIO Nº 20

FOLIO 20

PODER LEGISLATIVO FOLIO Nº 20 Secretaría Legislativa

"2012 en memoria a los Héroes de Malvinas"

Nota Nº 112/2012
Letra: SSCI y E

USHUAIA, 29 de marzo de 2012.

A la señora Inspectora General de Justicia
de la Provincia.
Dra. Betiana COBAS.

De mi mayor consideración:

Tengo el agrado de dirigirme a Ud.con motivo de solicitarle tenga a bien facilitarnos información respecto al estado y/o existencia ante la IGJ de la Provincia de las asociaciones que a continuación se detallan, a fin de dar cumplimiento a la convocatoria para formar parte de la Comisión creada mediante Ley Provincial Nº 844:

- Centro de almaceneros.

- Asociaciones de defensa del consumidor.

- Asociaciones de inquilinos.

Sin otro particular, la saludo a Ud. muy atentamente.

Lic. Sebastián OYARZUN
Subsecretario Comercio Int. y Estad.
Ministerio de [illegible]

03 ABR 2012

ES COPIA FIEL

Abog. María José ORTIZ
Directora Legales
Subdirección Gral. Comercio
Ushuaia

"Las Islas Malvinas, Georgias del Sur y Sándwich del Sur, son y serán argentinos"

Provincia de Tierra del Fuego, Antártida e Islas del Atlántico Sur
República Argentina

MINISTERIO DE GOBIERNO
JUSTICIA Y SEGURIDAD
INSPECCIÓN GENERAL DE JUSTICIA

Poder Legislativo FOLIO 11 Secretaría Legislativa
Poder Legislativo REFOLIO 21 Nº Secretaría Legislativa
PODER LEGISLATIVO FOLIO 21 Nº Secretaría Legislativa

Nota Nº 452 **/12.**

Letra: I.G.J.

Ushuaia (TDF), 17 ABR. 2012

Lic. SEBASTIAN OYARZUN
SUBSECRETARIO COMERCIO INTERIOR Y ESTADISTICA
MINISTERIO DE ECONOMIA
S_____/_____D

Tengo el agrado de dirigirme a Usted en mi carácter de **Inspectora General de Justicia de la Provincia de Tierra del Fuego, Antártida e Islas del Atlántico Sur,** en cumplimiento a lo requerido mediante Nota Nº 112/2012 – Letra: SSCI y E, ingresada por la Mesa de Entradas de este organismo en fecha 03 de abril de 2011, a los efectos de informar que de acuerdo a los registros obrantes en este organismo, las entidades registradas son:

- "ASOCIACION CONSUMIDORES Y USUARIOS" (Matrícula Nº 1155 de la ciudad de Río Grande)
- "CENTRO DE DEFENSA DEL CONSUMIDOR DE TIERRA DEL FUEGO" (Entidad dada de baja)
- "ASOCIAICON CIVIL UNION INQUILINOS DE TIERRA DEL FUEGO" (En trámite de inscripción, Expediente Nº 2246/08)

Sin otro particular, lo saludo atentamente.

I.G.J.
V.º

Subdir. Gral. Comercio Ush.
Dirección General de Comercio
S.S.C.I. y E. - M. ECONOMÍA
Entrada:
Hora:
Salida: 19 ABR 2012
Hora: 13:10
FIRMA:

Dra. Bettiana Cobas
Inspectora General de Justicia

ES COPIA FIEL
Abog. María José ORTIZ
Directora Legales
Subdirección Gral. Comercio
Ushuaia

Provincia de Tierra del Fuego
Antártida e Islas del Atlántico Sur
República Argentina

SUBSECRETARIA DE COMERCIO INTERIOR Y ESTADISTICA
MINISTERIO DE ECONOMIA

ES COPIA

REFOLIO Nº 22

FOLIO 12

"2012 en memoria de los Héroes de Malvinas"

PODER LEGISLATIVO FOLIO Nº 22 Secretaría Legislativa

Nota Nº 104 /2012
Letra: SSCI y E

USHUAIA, 29 de MARZO de 2012.

Al señor Secretario General de CGT
Regional Ushuaia,
Dn. Miguel OLIVARES.

De mi mayor consideración:

Tengo el agrado de dirigirme a Ud. en carácter de Presidente de la 'Comisión de Control y Fiscalización de la Ley Nacional 20.680, de Abastecimiento contra el Agio y la Especulación', designado mediante Resolución M.E. 1032/11 y establecido mediante Ley Provincial N° 844, Art 2°.-, con motivo de solicitarle tengan a bien designar en el plazo de diez (10) días a la totalidad de tres (3) representantes de vuestra organización sindical a nivel Provincial a fin de formar parte de la misma, según se establece en el Art.-2°, inciso a), de la mencionada Ley.

Sin más, saludo a Ud. muy atentamente.

Lic. Sebastián OYARZUN
Subsecretario Comercio Int. y Estad.
Ministerio de Economía

RTSA. 03-04-12.

Adjunto: Copia Resolución M.E. 1032/11, Ley Provincial Nº 844.

ES COPIA FIEL

Abog. María José ORTÍZ
Directora Legales
Subdirección Gral. Comercio
Ushuaia

"Las Islas Malvinas, Georgias del Sur y Sándwich del Sur, son y serán argentinos"

Provincia de Tierra del Fuego
Antártida e Islas del Atlántico Sur
República Argentina

SUBSECRETARIA DE COMERCIO INTERIOR Y ESTADISTICA
MINISTERIO DE ECONOMIA

ES COPIA

Poder Legislativo FOLIO 13 Secretaría Legislativa

PODER LEGISLATIVO FOLIO Nº 13 Secretaría Legislativa

"2012 un memorable año de las Islas Malvinas"

Nota Nº 109/2012
Letra: SSCI y E

USHUAIA, 29 de MARZO de 2012.

Al señor Presidente de la Cámara
de Comercio de Ushuaia,
Dn. Angel QUERCIALI.

De mi mayor consideración:

Tengo el agrado de dirigirme a Ud. en carácter de Presidente de la 'Comisión de Control y Fiscalización de la Ley Nacional 20.680, de Abastecimiento contra el Agio y la Especulación', designado mediante Resolución M.E. 1032/11 y establecido mediante Ley Provincial Nº 844, Art 2°.-, con motivo de solicitarle tenga a bien designar en el plazo de diez (10) días a un (1) representante de vuestra Cámara a fin de formar parte de la misma, según se establece en el Art.-2°, inciso b), de la mencionada Ley.

Sin más, saludo a Ud. muy atentamente.

Lic. Sebastián OYARZUN
Subsecretario Comercio Int. y Estad.
Ministerio de Economía

SERGIO CANIZA
GERENTE
Cámara de Comercio - Ush.

03-04-12.
Hs. 19,09

Adjunto: Copia Resolución M.E. 1032/11, Ley Provincial Nº 844.

ES COPIA FIEL

Abog. María José ORTIZ
Directora Legales
Subdirección Gral. Comercio
Ushuaia

"Las Islas Malvinas, Georgias del Sur y Sándwich del Sur. son y serán argentinos"

ES COPIA

FOLIO 24 Nº Secretaría Legislativa

FOLIO 14

PODER LEGISLATIVO FOLIO Nº 24 Secretaría Legislativa

"2012 en memoria a los Héroes de Malvinas"

Provincia de Tierra del Fuego
Antártida e Islas del Atlántico Sur
República Argentina

SUBSECRETARIA DE COMERCIO INTERIOR Y ESTADISTICA
MINISTERIO DE ECONOMIA

Nota Nº 110/2012
Letra: SSCI y E

USHUAIA, 29 de MARZO de 2012.

AFIP.

A quien corresponda:

Tengo el agrado de dirigirme a Ud. en carácter de Presidente de la 'Comisión de Control y Fiscalización de la Ley Nacional 20.680, de Abastecimiento contra el Agio y la Especulación', designado mediante Resolución M.E. 1032/11 y establecido mediante Ley Provincial Nº 844, Art 2º.-, con motivo de solicitar tengan a bien designar en el plazo de diez (10) días a un (1) representantes de esa Administración Federal a fin de formar parte de la misma, según se establece en el Art.-2º, inciso c), de la mencionada Ley.

Sin más, saludo a Ud. muy atentamente.

RECIBIDO Nº 4
02 ABR. 2012
AFIP
USHUAIA

Lic. Sebastián OYARZUN
Subsecretario Comercio Int. y Estad.
Ministerio de Economía

Adjunto: Copia Resolución M.E. 1032/11, Ley Provincial Nº 844.

ES COPIA FIEL
Abog. María José ORTÍZ
Directora Legales
Subdirección Gral. Comercio
Ushuaia

"Las Islas Malvinas, Georgias del Sur y Sándwich del Sur, son y serán argentinos"

ES COPIA

FOLIO 15

Provincia de Tierra del Fuego
Antártida e Islas del Atlántico Sur
República Argentina

SUBSECRETARIA DE COMERCIO INTERIOR Y ESTADISTICA
MINISTERIO DE ECONOMIA

"2012 en memoria a los Héroes de Malvinas"

PODER LEGISLATIVO FOLIO Nº 25 Secretaría Legislativa

FOLIO 25

Nota Nº ///2012
Letra: SSCI y E

USHUAIA, 29 de MARZO de 2012.

A la señora Secretaria General de CTA,
Dna. Silvia PAREDES.

De mi mayor consideración:

Tengo el agrado de dirigirme a Ud. en carácter de Presidente de la 'Comisión de Control y Fiscalización de la Ley Nacional 20.680, de Abastecimiento contra el Agio y la Especulación', designado mediante Resolución M.E. 1032/11 y establecido mediante Ley Provincial N° 844, Art 2°.-, con motivo de solicitarle tenga a bien designar en el plazo de diez (10) días a tres (3) representantes de vuestra organización sindical para formar parte de la misma, según se establece en el Art.-2°, inciso a), de la mencionada Ley.

Sin más, saludo a Ud. muy atentamente.

Lic. Sebastián OYARZUN
Subsecretario Comercio Int. y Estad.
Ministerio de Economía

José Bolzan
03/04/12
13:45 Hs.

Adjunto: Copia Resolución M.E. 1032/11, Ley Provincial N° 844.

ES COPIA FIEL

Abog. María José ORTÍZ
Directora Legales
Subdirección Gral. Comercio
Ushuaia

"Las Islas Malvinas, Georgias del Sur y Sándwich del Sur, son y serán argentinos"

central de trabajadores de la argentina

FOLIO 16

Nota N° 26 /2012

Letras: CTA-TDF

Ushuaia, 18 de Abril de 2012

FOLIO LEGISLATIVO FOLIO Nº 26 Secretaría Legislativa

REFOLIO Nº 26

Al Sr. Subsecretario Comercio Interior y Estadística

Ministerio de Economía

Lic. Sebastián OYARZUN

S / D

Nos dirigimos a usted, en respuesta a lo solicitado por Nota N° 11/12- Letra: SSCI y E, afectos de remitir listado de representantes de nuestra Central de Trabajadores de la Argentina, para formar parte de la misma, según Ley Pcial. Nº 844.:

1_Lic. PAREDES, Silvia Nora

2_ Sr. FIGUEROA RETAMAL, Roberto

3_Sr. DELGADO, Diego Damián

Sin otro en particular saludo a usted atentamente.

PAULO BAIZ
Secretario de Organizac
CTA

SILVIA PAREDES
Secretaria General
CTA

Comercio Ushuaia
Estadística
ECONOMÍA
1841

CTA – TDF – ALEM 2611 – USHUAIA – TELEFONO 02901-430741 - tdfcta@yahoo.com.ar –

"Las islas Malvinas, Georgias y Sándwich del Sur, son y serán Argentina"

ES COPIA FIEL

Abog. María José ORTIZ
Directora Legales
Subdirección Gral. Comercio
Ushuaia

CÁMARA DE COMERCIO
Y OTRAS ACTIVIDADES EMPRESARIAS DE USHUAIA

Dir. Comercio Ushuaia
SPEyF - ME
Recibido Nº 17 FOLIO 109

PODER LEGISLATIVO FOLIO Nº 27 Secretaría Legislativa

Nota Nº: 043/2012
Letra : C.C.A.E

Ushuaia, 02 de Mayo de 2012.

Señor
Subsecretario de Comercio Interior y Estadística
Ministerio de Economía
Lic. Sebastián Oyarzun
S / D.-

De mi mayor consideración:

Me dirijo a Usted con motivo de la Nota Nº109/12 SSCI y E, mediante la cual solicita a la Cámara de Comercio y otras Actividades Empresarias de Ushuaia, designe un (1) representante de la misma para que integre la Comisión de Control y Fiscalización de la Ley 20.680, de Abastecimiento contra el Agio y la Especulación implementada por Ley Pcial. Nº 844, a los efectos de comunicarle que, momentáneamente, nos abstendremos de integrar la misma y, por ende, de designar a nuestro representante.

Asimismo solicitamos a Ud. nos informe los alcances que tendrá dicha comisión, como así también la reglamentación para su funcionamiento. Para ello lo invitamos a una reunión informativa en nuestra sede, para que nos comente lo antes expresado, para poder definir la designación de nuestro representante ante dicha comisión.

Sin otro particular, hacemos propicia la oportunidad para saludarle con atenta consideración.-

Josefina SHERRIFF
SECRETARIA
Cámara de Comercio
y Otras Act. Emp. de Ushuaia

Angel QUERCIALI
PRESIDENTE
Cámara de Comercio
y Otras Act. Emp. de Ushuaia

Subdirección General de Comercio Ushuaia
Subsecretaría de Comercio Interior y Estadística
MINISTERIO DE ECONOMIA
03 MAYO 2012
Hora de entrada: 14:05 / 127
Firma:

Abog. María José ORTÍZ
Directora Legales
Subdirección Gral. Comercio
Ushuaia

ES COPIA FIEL

Leopoldo Lugones 1781
V9410BLO Ushuaia
Tierra del Fuego
Mat. Indiv. I.G.J. Nº 104
Te/fx. 02901 424466
camaracomercio@speedy.com.ar
República Argentina

Dir. Comercio Ushuaia
SPEyF - ME
Refoliado N° 18 ... 20

CAMARA DE COMERCIO, INDUSTRIA Y PRODUCCION
RIO GRANDE - TIERRA DEL FUEGO

PODER LEGISLATIVO FOLIO N° 28 Secretaría Legislativa

Nota N° 045/2012.
Río Grande, 26 de Abril de 2012.

Poder Legislativo REFOLIO N° 28 Secretaría Legislativa

A
Lic. Sebastian OYARZUN
Subsecretaria Comercio Int. Y Estad.
Ministerio de Economía
Provincia de TDF
S_____/_____D

De mi mayor consideración:

Por la presente me dirijo a Usted con el fin de informar lo solicitado en la nota emitida N° 108/2012, LETRA: SSCI y E.

Nuestra Cámara ha resuelto en Reunión de Comisión Directiva, circunstancialmente no conformar la representatividad de nuestra Institución ante la "Comisión de Control y Fiscalización de la Ley Nacional 20.680"

Sin otro particular, saludo a Ud. muy atentamente

Jose Luis IGLESIAS
Presidente
CCIP Río Grande

Av. San Martín e27 – Telefax: (02964) 423236 Tel.: (02964) 421971 – 9420 Río Grande – Tierra del Fuego
Argentina. e-mail: camaracomercio@uolsinectis.com.ar

ES COPIA FIEL
Abog. María José ORTÍZ
Directora Legales
Subdirección Gral. Comercio
Ushuaia

Postal Custodiado

CORREO ANDREANI
SINPSP Nº 588
REP. ARGENTINA

ANDREANI

U 3237415-2



15 MAY 2012

Ministerio de Economia - Provincia TDF
Subsecretaria Comercio Int. y Estad.
Lic. Sebastian OYARZUN
(9410) Fitz Roy Nº 164 - Ushuaia

Dir. Comercio Ushuaia
SPEyF - MF
Refoliado Nº 19

CÁMARA DE COMERCIO, INDUSTRIA Y PRODUCCIÓN
RÍO GRANDE - TIERRA DEL FUEGO

Más de 50 años comprometidos con las empresas y el desarrollo de Río Grande

Av. San Martín 627
Telefax: (02964) 423236 / 42197
E-mail: camaracomercio@uolsinectis.com.ar
(9420) Río Grande - Tierra del Fuego

PODER LEGISLATIVO
FOLIO
Nº 24
Secretaría Legislativa

PODER LEGISLATIVO
FOLIO
Nº 25
Secretaría Legislativa

ES COPIA FIEL

Abog. María José ORTÍZ
Directora Legales
Subdirección Gral. Comercio
Ushuaia

Dir. Comercio Ushuaia
SPEyF - ME
Refoliado Nº 20

PODER LEGISLATIVO FOLIO Nº 30 Secretaría Legislativa

CDE. EXPTE. Nº 7747-EC/2012

PODER LEGISLATIVO FOLIO Nº 30 Secretaría Legislativa

PROVEÍDO

Ushuaia, 21 de mayo de 2012. Conforme las notificaciones obrantes en las presentes actuaciones se provee:

1. Ofíciese al Ministerio de Trabajo de Tierra del Fuego, a fin que remita informe con la nómina de Organizaciones Sindicales de tercer grado que tengan domicilio constituido en esta provincia, indicando el mismo.

2. Ofíciese a la Inspección General de Justicia a fin que se sirva informar a esta dependencia existencia y/o estado de inscripción de las entidades que a continuación se detallan, con sus respectivos domicilios en caso de corresponder, a saber:

a. Transportistas de productos varios.

b. Centros de almaceneros.

c. Asociación de Defensa del Consumidor "Asociación Consumidores y Usuarios" de Río Grande (Matrícula N° 1155).

d."Asociación de Inquilinos" "Asociación Civil Unión Inquilinos de Tierra del Fuego" (Expte. N° 2246/08). Notifíquese.

Abog. María José ORTÍZ
Directora Legales
Subdirección Gral. Comercio
Ushuaia

ES COPIA FIEL

Abog. María José ORTÍZ
Directora Legales
Subdirección Gral. Comercio
Ushuaia

Provincia de Tierra del Fuego,
Antártida e Islas del Atlántico Sur
República Argentina
===
Subsecretaría de Comercio Interior y Estadística
MINISTERIO DE ECONOMÍA

ES COPIA

Subdirección Gral. Comercio Ushuaia FOLIO 21 S.S.C.I.y.E.- M.E.

PODER LEGISLATIVO FOLIO Nº 31 Secretaría Legislativa

"2012 – En memoria a los héroes de Malvinas"

Ref. Expte Nº 7717-EC/12

OFICIO Nº 03 /2012.

LETRA: SS.C.I.y.E.

USHUAIA, 22 MAY 2012

MINISTERIO DE TRABAJO:

Me dirijo a Ud. en carácter de Autoridad de Aplicación de la Ley Provincial Nº 844 a fin de solicitar tenga a bien informar a esta Subsecretaría de Comercio Interior y Estadística, **remita informe con la nómina de Organizaciones Sindicales de tercer grado que tengan domicilio constituido en esta provincia, indicando el mismo.**

Dicho requerimiento se efectúa a fin de promover la integración de la Comisión de Control y Fiscalización, dando cumplimiento a lo prescripto por el artículo 2º de la citada ley,

Sin otro particular, saludo a Uds. muy atte.

Abog. María José ORTÍZ
Directora Legales
Subdirección Gral. Comercio
Ushuaia

Tierra del Fuego
Antártida e Islas del Atlántico Sur
República Argentina
Ministerio de Trabajo
3100
18 JUN 2012

ES COPIA FIEL

Abog. María José ORTÍZ
Directora Legales
Subdirección Gral. Comercio
Ushuaia

"Las Islas Malvinas, Georgias, Sandwich del Sur son y serán Argentinos."

Provincia de Tierra del Fuego,
Antártida e Islas del Atlántico Sur
República Argentina
***
MINISTERIO DE TRABAJO

"2012- En Memoria a los Héroes de Malvinas"

Subdirección Gral. Comercio Ushuaia FOLIO 22

PODER LEGISLATIVO FOLIO Nº 32 Secretaría Legislativa

Nota N° 62 /2012

Ref: Oficio Nº 03/2012 Letra SS. C. I. y E.

PODER LEGISLATIVO FOLIO Nº 32 Secretaría Legislativa

Ushuaia, 18 de junio de 2012

Sra.
Directora de Legales
Subdirección General de Comercio
Abog. María José ORTIZ:

De mi mayor consideración.

Por medio de la presente, y conforme hubiera sido informado oportunamente y en respuesta al Oficio Nº 632/2011 Letra SS. C. I. y E., vengo en virtud de la nota de referencia a informarle que las entidades sindicales de tercer grado con injerencia en la provincia de Tierra del Fuego son la Confederación General del Trabajo (C.G.T.) con domicilio en la ciudad de Ushuaia en Av. Magallanes Nº 1712 y en José Ingenieros Nº 856 en la ciudad de Río Grande y la Central de Trabajadores Argentinos (C.T.A.) con domicilio en Marcos Zar y Avenida Alem en la ciudad de Ushuaia y en Edison Nº1077 en la ciudad de Río Grande.

Sin más me despido. Atte.

Subdirección General de Comercio Ushuaia
Subsecretaría de Comercio Interior y Estadística
MINISTERIO DE ECONOMÍA
281/12
21 JUN. 2012
Hora de entrada: 11:40
Firma:

Dr. Mauricio Gastón NEUBAUER
Subsecretario de Trabajo
MINISTERIO DE TRABAJO

ES COPIA FIEL
Abog. María José ORTÍZ
Directora Legales
Subdirección Gral. Comercio
Ushuaia

Subdirección Gral. Comercio Ushuaia
FOLIO 23
S.S.C.I. y E. - M.E.

PODER LEGISLATIVO
FOLIO Nº 36
Secretaría Legislativa

Poder Legislativo
REFOLIO Nº 33
Secretaría Legislativa

UNION OBRERA
METALURGICA

SECCIONAL RIO GRANDE

Lunes, 02 de julio de 2012

Sr. Subsecretario de comercio interior
Sebastián Oyarzun

Por medio de la presente, solicitamos a usted, el debido informe correspondiente a las acciones llevadas a cabo durante el año 2011 y lo que va del 2012, por la comisión de control y fiscalización de la Ley Nacional Nº 20.680 referida al abastecimiento contra el agio y la especulación. La cual entendemos es presidida por su persona.

De acuerdo a lo citado en el párrafo del artículo 3º inciso F, de la Ley Provincial Nº 844, sin otro particular, y a la espera de una pronta respuesta o bien propuesta de audiencia para tratar este tema, lo saludamos atentamente.

DIRECCION DE EVALUACION
Provincia de Tierra del Fuego, Antártida e Islas del Atlántico Sur
02 JUL 2012
ENTR
RIO GRAN

UNION OBRERA METALURGICA DE LA REPUBLICA ARGENTINA
SECCIONAL
UOM
RIO GRANDE

ORIGINAL

MACHADO RUBEN ORLANDO
SECRETARIO ADJUNTO
U.O.M.R.A.
SECCIONAL RIO GRANDE
TIERRA DEL FUEGO

Subdirección General de Comercio Ushuaia
Subsecretaría de Comercio Interior y Estadística
MINISTERIO DE ECONOMIA
03 JUL. 2012
Hora de patrada:
Firma:

ES COPIA FIEL

Abog. María José ORTÍZ
Directora Legales
Subdirección Gral. Comercio
Ushuaia

Provincia de Tierra del Fuego,
Antártida e Islas del Atlántico Sur
República Argentina
Subsecretaría de Comercio Interior
MINISTERIO DE ECONOMIA

PODER LEGISLATIVO FOLIO Nº 34 Secretaría Legislativa

"2012 – En memoria a los Héroes de Malvinas"

PODER LEGISLATIVO FOLIO Nº 34 Secretaría Legislativa

Nota Nº 246 /2012
Letra: S.C.I.

Ushuaia, 20 de julio de 2012.

Secretaría Legal y Técnica.

A quien corresponda:

Tengo el agrado de dirigirme a esa Secretaría con motivo de dar respuesta a vuestro pedido realizado telefónicamente el día de la fecha en el cual se nos solicita presentar las respuestas a los pedidos de informe Nº 154 y 158 entregados dentro de los plazos previstos, esta vez, en formato digital.

Vale aclarar que los mismos no han sido entregados en dicho formato ya que no contábamos con tal requisitoria originalmente, asimismo considero que adjuntar la documentación referida a "listados de precios" provistos por las concesionarias locales con firma y sello de sus responsables da una percepción de mayor seriedad y garantiza a los señores Legisladores en cuanto a la veracidad de los datos en cuanto que no han sido alterados; por otro lado los datos recabados en la pagina web de A.C.A.R.A. son sumamente difíciles de manipular y modificar con lo cual solamente pudimos imprimirlos en forma directa de la mencionada web.

De cualquier manera y en función a la urgencia expresada, se adjuntan en formato PDF la "Guía oficial de precios", los anuarios 2009, 2010 y 2011 de A.C.A.R.A., y en formato Excel la evolución del IPC en el último lustro.

Sin otro particular, saludo a Ud. con distinguida consideración.

Lic. Sebastián OYARZUN
Subsecretario Comercio Int.
Ministerio de Economía

SECRETARÍA LEGAL Y TÉCNICA
20 JUL. 2012
HORA: 16:20 RECIBIÓ:

"Las Islas Malvinas, Georgias, Sandwich del Sur son y serán Argentinas."

Provincia de Tierra del Fuego, Antártida
e Islas del Atlántico Sur
República Argentina
MINISTERIO DE ECONOMIA

"2012 – EN MEMORIA A LOS HEROES DE MALVINAS"

PODER LEGISLATIVO FOLIO Nº 35 Secretaría Legislativa

Legislatura FOLIO Nº 35 Secretaría Legislativa

Cde. NOTA S.L. y T. Nº 512/12

NOTA Nº 262 /2012

LETRA: M.E.

USHUAIA, 18 JUL. 2012

SECRETARIA LEGAL Y TECNICA:

Por medio de la presente y habida cuenta de la requisitoria realizada por la Honorable Cámara Legislativa a través de la Resolución Nº 154/12, dada en Sesión Ordinaria del día 28 de junio de 2012 e ingresada al Poder Ejecutivo en fecha 05/07/12, cumplo en dirigirme a Uds., con el objeto de suministrar la información requerida, es por ello que adjunto a esta la nota D.G.E. y C. Nº 324/12, la cual es compartida por el suscripto en todo su contenido.

Atentamente.

C. P. Hiram Christian RUIZ
MINISTRO DE ECONOMÍA

SECRETARÍA LEGAL Y TÉCNICA
18 JUL. 2012

PODER LEGISLATIVO FOLIO 36 Secretaría Legislativa

Provincia de Tierra del Fuego, Antártida
e Islas del Atlántico Sur
MINISTERIO DE ECONOMÍA
Dirección General de Estadística y Censos

Poder Legislativo FOLIO 36 Secretaría Legislativa

Nota Nº 324 /12
Letra D.G.E. y C.

USHUAIA, 16 JUL 2012

Sr. Director Provincial de Economía
Rodrigo García Marte
S/D.-

Me dirijo a Ud. en respuesta a la Nota Nº 234/2012, Letra D.P.M.E., relacionada con el requerimiento formulado por la Legislatura Provincial mediante la Resolución de Cámara Nº 154/12, dada en Sesión Ordinaria del 28/06/2012, ingresado al P.E.P. el 05/07/2012.

Al respecto, cumplo en informarle que, en relación al Art. 1º de la mencionada Resolución, la Dirección General de Estadística y Censos de la Provincia de Tierra del Fuego sólo realiza encuestas de precios generales en la Provincia (inciso b), no participando esta Dirección de los relevamientos a los que se hacen referencia en los otros tres incisos del citado Art. 1º.

En particular, respecto al inciso b, punto 1, del Art. 1º de la mencionada Resolución, la Dirección General de Estadística y Censos de la Provincia de Tierra del Fuego elabora y publica mensualmente desde el año 1987 el Índice de Precios al Consumidor (IPC), tanto de Ushuaia como de Río Grande, para lo cual releva semanalmente precios de quinientos cuarenta y ocho productos en cincuenta y dos locales comerciales de Ushuaia y cuarenta y siete de Río Grande.

Asimismo, en relación al inciso b, punto 2, del Art. 1º de la mencionada Resolución, se informa que en la Dirección General de Estadística y Censos de la Provincia de Tierra del Fuego no se realizan análisis comparativos con precios de otras jurisdicciones del país, sino que se comparan los valores mensuales del IPC de Ushuaia y de Río Grande con el IPC elaborado por el INDEC para el Gran Buenos Aires.

DIRECCIÓN GENERAL DE ESTADÍSTICA Y CENSOS
MINISTERIO DE ECONOMÍA
ENTRO: HORA: 12:50
16 JUL 2012
SALIO:

San Martín 788 – 1º Piso (9410) Ushuaia – Tel.: (02901) 432-270/441-136, Int: 2270-1136 e-mail: dgeyc@tierradelfuego.gov.ar/estadisticas.tdf@gmail.com
Vicente López Nº 111 – 1º Piso Bº Mutual – (9420) Río Grande– Tel.: (02964) 424-038, Int 3038 e-mail: estadisticarg@tierradelfuego.gov.ar/estadisticarg@gmail.com

Provincia de Tierra del Fuego, Antártida
e Islas del Atlántico Sur
MINISTERIO DE ECONOMÍA
Dirección General de Estadística y Censos

PODER LEGISLATIVO FOLIO Nº 37 Legislatura
PODER LEGISLATIVO FOLIO Nº 37 Legislatura

Finalmente, en relación al inciso b, punto 3, del Art. 1º de la mencionada Resolución, se informa que estas encuestas de precios sólo se desagregan según capítulos (Alimentación y bebidas; Indumentaria; Atención médica y gastos de salud; Esparcimiento y educación; Vivienda, combustible y electricidad; Bienes y servicios varios), no presentando desagregaciones según el tipo de bienes.

Adjuntamos a este informe, en forma impresa y en soporte informático, los valores del IPC mensual, nivel general y capítulos, correspondientes al período comprendido entre enero de 1987 y junio de 2012, tanto para Ushuaia como para Río Grande.

Atentamente.

DIRECCIÓN ... RECHO
ENTRO: 13:50
16 JUL 2012
SALIO:

Lic. Lucas A. Gallo
Director General de
Estadística y Censos

PODER LEGISLATIVO FOLIO Nº 30 Secretaría Legislativa
PODER LEGISLATIVO FOLIO Nº 38 Secretaría Legislativa

Provincia de Tierra del Fuego, Antártida
e Islas del Atlántico Sur
MINISTERIO DE ECONOMÍA
Dirección General de Estadística y Censos

Indice de precios al consumidor - Ciudad de Ushuaia
por capítulo, según períodos
mensuales
Año 2012
Base 1991 = 100

Período	Nivel general	Alimentación y bebidas	Indumentaria	Vivienda combustible y electricidad	Atención médica y gastos salud	Esparcimiento y educación	Bienes y servicios varios
Enero	1.006,30	1.274,08	765,51	828,50	711,95	843,03	669,49
Febrero	1.037,22	1.298,58	819,65	871,64	704,08	861,58	684,78
Marzo	1.038,14	1.284,99	825,38	884,77	714,12	888,67	701,82
Abril	1.058,73	1.315,03	881,78	873,98	728,20	917,12	681,80
Mayo	1.072,66	1.330,51	883,46	882,33	729,48	937,43	712,99
Junio	1.076,90	1.329,52	904,45	882,75	729,48	941,30	721,87
Julio							
Agosto							
Septiembre							
Octubre							
Noviembre							
Diciembre							

VARIACIONES PORCENTUALES
Relación entre cada período y el inmediato anterior

Enero	0,4	1,5	-5,7	-0,1	3,9	-1,4	4,2
Febrero	3,1	1,9	7,1	5,2	-1,1	2,2	2,3
Marzo	0,1	-1,0	0,7	1,5	1,4	3,1	2,5
Abril	2,0	2,3	6,8	-1,2	2,0	3,2	-2,9
Mayo	1,3	1,2	0,2	1,0	0,2	2,2	4,6
Junio	0,4	-0,1	2,4	0,0	0,0	0,4	1,2
Julio	-100,0	-100,0	-100,0	-100,0	-100,0	-100,0	-100,0
Agosto	#¡DIV/0!	#¡DIV/0!	#¡DIV/0!	#¡DIV/0!	#¡DIV/0!	#¡DIV/0!	#¡DIV/0!
Septiembre	#¡DIV/0!	#¡DIV/0!	#¡DIV/0!	#¡DIV/0!	#¡DIV/0!	#¡DIV/0!	#¡DIV/0!
Octubre	#¡DIV/0!	#¡DIV/0!	#¡DIV/0!	#¡DIV/0!	#¡DIV/0!	#¡DIV/0!	#¡DIV/0!
Noviembre	#¡DIV/0!	#¡DIV/0!	#¡DIV/0!	#¡DIV/0!	#¡DIV/0!	#¡DIV/0!	#¡DIV/0!
Diciembre	#¡DIV/0!	#¡DIV/0!	#¡DIV/0!	#¡DIV/0!	#¡DIV/0!	#¡DIV/0!	#¡DIV/0!

Fuente: Dirección General de Estadística y Censos.

Lic. Lucas A. Gallo
Director General de
Estadística y Censos

San Martín 788 – 1º Piso (9410) Ushuaia – Tel.: (02901) 432-270/441-136, Int. 2270-1136 e-mail: dgeyc@tierradelfuego.gov.ar/estadisticas.tdf@gmail.com
Vicente López Nº 111 – 1º Piso 8º Mutual – (9420) Río Grande – Tel.: (02964) 424-038, Int. 3038 e-mail: estadisticarg@tierradelfuego.gov.ar/estadisticarg@gmail.com

PODER LEGISLATIVO FOLIO Nº 38 Secretaría Legislativa
Poder Legislativo REFOLIO Nº 39

Provincia de Tierra del Fuego, Antártida e Islas del Atlántico Sur
MINISTERIO DE ECONOMÍA
Dirección General de Estadística y Censos

Indice de precios al consumidor - Ciudad de Rio Grande por capítulo, según períodos mensuales
Año 2012
Base 1991 = 100

Período	Nivel general	Alimentación y bebidas	Indumentaria	Vivienda combustible y electricidad	Atención médica y gastos salud	Esparcimiento y educación	Bienes y servicios varios
Enero	1.060,27	1.391,62	779,98	837,78	905,29	729,28	776,63
Febrero	1.087,52	1.414,58	805,72	891,31	927,29	738,33	787,20
Marzo	1.116,23	1.447,54	871,54	891,31	932,21	755,60	804,36
Abril	1.148,49	1.504,00	884,62	891,31	934,45	771,09	841,92
Mayo	1.169,96	1.542,20	893,02	891,31	935,94	775,26	869,03
Junio	1.191,61	1.572,12	902,13	891,31	947,08	826,35	896,75
Julio							
Agosto							
Septiembre							
Octubre							
Noviembre							
Diciembre							

VARIACIONES PORCENTUALES
Relación entre cada período y el inmediato anterior

Enero	-0,3	-0,5	-1,0	-0,1	0,1	1,0	0,8
Febrero	2,6	1,6	3,3	6,4	2,4	1,2	1,4
Marzo	2,6	2,3	8,2	0,0	0,5	2,3	2,2
Abril	2,9	3,9	1,5	0,0	0,2	2,1	4,7
Mayo	1,9	2,5	0,9	0,0	0,2	0,5	3,2
Junio	1,9	1,9	1,0	0,0	1,2	6,6	3,2
Julio	-100,0	-100,0	-100,0	-100,0	-100,0	-100,0	-100,0
Agosto	#¡DIV/0!	#¡DIV/0!	#¡DIV/0!	#¡DIV/0!	#¡DIV/0!	#¡DIV/0!	#¡DIV/0!
Septiembre	#¡DIV/0!	#¡DIV/0!	#¡DIV/0!	#¡DIV/0!	#¡DIV/0!	#¡DIV/0!	#¡DIV/0!
Octubre	#¡DIV/0!	#¡DIV/0!	#¡DIV/0!	#¡DIV/0!	#¡DIV/0!	#¡DIV/0!	#¡DIV/0!
Noviembre	#¡DIV/0!	#¡DIV/0!	#¡DIV/0!	#¡DIV/0!	#¡DIV/0!	#¡DIV/0!	#¡DIV/0!
Diciembre	#¡DIV/0!	#¡DIV/0!	#¡DIV/0!	#¡DIV/0!	#¡DIV/0!	#¡DIV/0!	#¡DIV/0!

Fuente: Dirección General de Estadística y Censos.

Lic. Lucas A. Gallo
Director General de
Estadística y Censos

San Martín 788 – 1º Piso (9410) Ushuaia – Tel.: (02901) 432-270/441-136, Int. 2270-1136 e-mail: dgeyc@tierradelfuego.gov.ar/estadisticas.tdf@gmail.com
Vicente López Nº 111 – 1º Piso Bº Mutual – (9420) Río Grande – Tel.: (02964) 424-038, Int. 3038 e-mail: estadisticarg@tierradelfuego.gov.ar/estadisticarg@gmail.com

PODER LEGISLATIVO FOLIO Nº 40 Secretaría Legislativa
Poder Legislativo REFOLIO Nº 40

Provincia de Tierra del Fuego, Antártida
e Islas del Atlántico Sur
MINISTERIO DE ECONOMÍA
Dirección General de Estadística y Censos

Índice de precios al consumidor – Ciudad de Ushuaia
Por capítulo, según períodos mensuales
Año 2011
Base 1991 = 100

Período	Nivel general	Alimentación y bebidas	Indumentaria	Atención médica y gastos salud	Esparcimiento y educación	Vivienda combustible y electricidad	Bienes y servicios varios
Enero	**790,15**	962,86	567,64	661,40	742,78	737,36	526,20
Febrero	**810,58**	991,17	646,84	653,94	771,23	697,33	529,78
Marzo	**831,28**	997,71	652,69	698,25	737,02	787,55	544,53
Abril	**849,23**	1.025,70	661,95	681,96	760,47	781,13	573,66
Mayo	**875,46**	1.052,19	707,86	719,33	792,23	803,72	573,27
Junio	**903,84**	1.104,64	720,07	717,54	817,25	793,85	593,91
Julio	**924,29**	1.137,71	718,72	689,54	841,06	811,62	600,29
Agosto	**940,45**	1.165,72	716,39	703,51	821,94	821,15	625,69
Septiembre	**968,00**	1.224,61	680,92	704,31	804,66	851,97	637,11
Octubre	**968,41**	1.221,18	739,55	697,60	816,05	814,36	628,52
Noviembre	**974,19**	1.222,68	775,67	711,06	816,73	805,40	635,86
Diciembre	**1.002,42**	1.255,24	811,60	685,02	854,58	829,02	642,67

VARIACIONES PORCENTUALES
Relación entre cada período y el inmediato anterior

Enero	**3,15**	3,48	3,25	0,82	4,85	2,17	1,74
Febrero	**2,59**	2,94	13,95	-1,13	3,83	-5,43	0,68
Marzo	**2,55**	0,66	0,91	6,78	-4,44	12,94	2,78
Abril	**2,16**	2,81	1,42	-2,33	3,18	-0,82	5,35
Mayo	**3,09**	2,58	6,94	5,48	4,18	2,89	-0,07
Junio	**3,24**	4,98	1,72	-0,25	3,16	-1,23	3,60
Julio	**2,26**	2,99	-0,19	-3,90	2,91	2,24	1,07
Agosto	**1,75**	2,46	-0,32	2,03	-2,27	1,17	4,23
Septiembre	**2,93**	5,05	-4,95	0,11	-2,10	3,75	1,83
Octubre	**0,04**	-0,28	8,61	-0,95	1,42	-4,41	-1,35
Noviembre	**0,60**	0,12	4,88	1,93	0,08	-1,10	1,17
Diciembre	**2,90**	2,66	4,63	-3,66	4,63	2,93	1,07

Fuente: Dirección General de Estadística y Censos.

Lic. Lucas A. Gallo
Director General de
Estadística y Censos

San Martín 788 – 1º Piso (9410) Ushuaia – Tel.: (02901) 432-270/441-136, Int. 2270-1136 e-mail: dgeyc@tierradelfuego.gov.ar/estadisticas.tdf@gmail.com
Vicente López Nº 111 – 1º Piso Bº Mutual – (9420) Río Grande – Tel.: (02964) 424-038, Int. 3038 e-mail: estadisticarg@tierradelfuego.gov.ar/estadisticarg@gmail.com

PODER LEGISLATIVO FOLIO Nº Secretaría Legislativa
FOLIO 41

Provincia de Tierra del Fuego, Antártida e Islas del Atlántico Sur
MINISTERIO DE ECONOMÍA
Dirección General de Estadística y Censos

Índice de precios al consumidor – Ciudad de Río Grande por capítulo, según períodos mensuales
Año 2011
Base 1991= 100

Período	Nivel general	Alimentación y bebidas	Indumentaria	Atención médica y gastos salud	Esparcimiento y educación	Vivienda combustible y electricidad	Bienes y servicios varios
Enero	**798,87**	1.070,52	591,22	673,62	598,19	545,45	616,63
Febrero	**812,21**	1.096,54	591,52	673,15	624,03	546,27	611,51
Marzo	**847,13**	1.123,95	648,54	698,93	630,08	600,73	627,65
Abril	**876,78**	1.156,21	664,10	734,71	629,01	661,22	630,10
Mayo	**905,37**	1.180,72	676,72	741,69	631,02	735,61	634,64
Junio	**926,37**	1.188,16	668,47	777,22	625,91	823,96	649,17
Julio	**944,71**	1.213,11	682,37	847,09	635,61	838,29	654,88
Agosto	**964,74**	1.239,31	721,68	840,06	642,67	840,98	663,00
Septiembre	**998,03**	1.294,59	740,44	868,03	661,31	837,78	708,69
Octubre	**1.023,67**	1.342,87	760,58	883,83	659,39	837,78	716,48
Noviembre	**1.043,84**	1.367,45	788,72	901,69	658,86	838,37	759,68
Diciembre	**1.063,78**	1.399,04	787,54	904,66	721,85	838,53	770,78

VARIACIONES PORCENTUALES

Relación entre cada período y el inmediato anterior

Enero	**1,97**	3,66	-0,68	0,38	-2,69	0,39	0,04
Febrero	**1,67**	2,43	0,05	-0,07	4,32	0,15	-0,83
Marzo	**4,30**	2,50	9,64	3,83	0,97	9,97	2,64
Abril	**3,50**	2,87	2,40	5,12	-0,17	10,07	0,39
Mayo	**3,26**	2,12	1,90	0,95	0,32	11,25	0,72
Junio	**2,32**	0,63	-1,22	4,79	-0,81	12,01	2,29
Julio	**1,98**	2,10	2,08	8,99	1,55	1,74	0,88
Agosto	**2,12**	2,16	5,76	-0,83	1,11	0,32	1,24
Septiembre	**3,45**	4,46	2,60	3,33	2,90	-0,38	6,89
Octubre	**2,57**	3,73	2,72	1,82	-0,29	0,00	1,10
Noviembre	**1,97**	1,83	3,70	2,02	-0,08	0,07	6,03
Diciembre	**1,91**	2,31	-0,15	0,33	9,56	0,02	1,46

Fuente: Dirección General de Estadística y Censos.

Lic. Lucas A. Gallo
Director General de
Estadística y Censos

San Martín 788 – 1º Piso (9410) Ushuaia – Tel.: (02901) 432-270/441-136,Int: 2270-1136e-mail:dgeyc@tierradelfuego.gov.ar/estadisticas.tdf@gmail.com
Vicente López Nº 111–1º Piso Bº Mutual – (9420) Río Grande– Tel.: (02964) 424-038, Int 3038 e-mail: estadisticarg@tierradelfuego.gov.ar/estadisticarg@gmail.com

PODER LEGISLATIVO FOLIO Nº 42 Secretaría Legislativa
Poder Legislativo FOLIO 42 Nº

Provincia de Tierra del Fuego, Antártida
e Islas del Atlántico Sur
MINISTERIO DE ECONOMÍA
Dirección General de Estadística y Censos

Índice de precios al consumidor – Ciudad de Ushuaia
Por capítulo, según períodos mensuales
Año 2010
Base 1991 = 100

Período	Nivel general	Alimentación y bebidas	Indumentaria	Atención médica y gastos salud	Esparcimiento y educación	Vivienda combustible y electricidad	Bienes y servicios varios
Enero	**623,94**	741,01	508,54	566,16	571,48	571,12	432,95
Febrero	**639,38**	757,93	495,59	572,94	680,26	579,44	440,04
Marzo	**660,20**	790,09	516,70	575,88	666,60	597,23	441,14
Abril	**674,27**	808,22	522,57	576,62	661,87	618,64	450,32
Mayo	**678,98**	813,98	527,81	594,19	646,10	625,28	457,63
Junio	**690,64**	820,32	526,87	604,22	665,97	656,57	471,62
Julio	**707,43**	841,28	523,73	623,02	693,24	687,27	470,24
Agosto	**715,13**	853,79	534,00	644,22	652,68	696,27	479,62
Septiembre	**735,25**	876,43	556,38	639,42	684,83	706,81	497,27
Octubre	**746,46**	890,58	545,39	646,94	704,59	731,04	501,54
Noviembre	**756,76**	915,45	529,47	644,70	702,27	735,25	507,70
Diciembre	**766,01**	930,47	549,75	656,02	708,41	721,67	517,20

VARIACIONES PORCENTUALES
Relación entre cada período y el inmediato anterior

Enero	**1,11**	1,14	3,29	4,06	0,39	0,00	0,15
Febrero	**2,48**	2,28	-2,55	1,20	19,03	1,46	1,64
Marzo	**3,26**	4,24	4,26	0,51	-2,01	3,07	0,25
Abril	**2,13**	2,30	1,14	0,13	-0,71	3,58	2,08
Mayo	**0,70**	0,71	1,00	3,05	-2,38	1,07	1,62
Junio	**1,72**	0,78	-0,18	1,69	3,08	5,00	3,06
Julio	**2,43**	2,56	-0,60	3,11	4,10	4,68	-0,29
Agosto	**1,09**	1,49	1,96	3,40	-5,85	1,31	1,99
Septiembre	**2,81**	2,65	4,19	-0,75	4,93	1,51	3,68
Octubre	**1,53**	1,61	-1,97	1,18	2,89	3,43	0,86
Noviembre	**1,38**	2,79	-2,92	-0,35	-0,33	0,58	1,23
Diciembre	**1,22**	1,64	3,83	1,76	0,87	-1,85	1,87

Fuente: Dirección General de Estadística y Censos.

Lic. Lucas A. Gallo
Director General de
Estadística y Censos

San Martín 788 – 1º Piso (9410) Ushuaia – Tel.: (02901) 432-270/441-136, Int. 2270-1136 e-mail: dgeyc@tierradelfuego.gov.ar/estadisticas.tdf@gmail.com
Vicente López Nº 111 – 1º Piso Bº Mutual – (9420) Río Grande – Tel.: (02964) 424-038, Int. 3038 e-mail: estadisticarg@tierradelfuego.gov.ar/estadisticarg@gmail.com

FOLIO Nº 43 Secretaría Legislativa
Poder Legislativo FOLIO Nº 43 Secretaría Legislativa

Provincia de Tierra del Fuego, Antártida
e Islas del Atlántico Sur
MINISTERIO DE ECONOMÍA
Dirección General de Estadística y Censos

Índice de precios al consumidor – Ciudad de Río Grande por capítulo, según períodos mensuales
Año 2010
Base 1991= 100

Período	Nivel general	Alimentación y bebidas	Indumentaria	Atención médica y gastos salud	Esparcimiento y educación	Vivienda combustible y electricidad	Bienes y servicios varios
Enero	**643,09**	831,96	490,19	601,59	522,72	456,55	532,86
Febrero	**657,62**	859,50	500,63	641,83	521,00	453,36	541,01
Marzo	**669,13**	881,67	503,18	604,16	536,21	456,53	538,69
Abril	**684,46**	906,27	519,28	607,90	534,82	462,65	543,70
Mayo	**700,61**	929,38	538,91	610,70	534,93	468,76	557,40
Junio	**720,37**	938,49	560,63	614,73	550,81	515,87	571,83
Julio	**735,78**	947,03	565,62	621,61	610,63	541,87	581,38
Agosto	**741,82**	958,58	569,41	639,95	610,69	541,87	582,20
Septiembre	**747,23**	967,78	576,98	639,50	610,63	541,87	582,95
Octubre	**756,72**	982,20	590,25	641,68	610,63	541,87	591,64
Noviembre	**768,37**	1.004,30	595,21	641,68	610,75	541,87	601,82
Diciembre	**783,43**	1.032,73	595,27	671,07	614,72	543,33	616,38

VARIACIONES PORCENTUALES

Relación entre cada período y el inmediato anterior

Enero	**2,30**	3,98	-0,18	0,00	0,05	0,00	0,78
Febrero	**2,26**	3,31	2,13	6,69	-0,33	-0,70	1,53
Marzo	**1,75**	2,58	0,51	-5,87	2,92	0,70	-0,43
Abril	**2,29**	2,79	3,20	0,62	-0,26	1,34	0,93
Mayo	**2,36**	2,55	3,78	0,46	0,02	1,32	2,52
Junio	**2,82**	0,96	4,03	0,66	2,97	10,05	2,59
Julio	**2,14**	0,91	0,89	1,12	10,86	5,04	1,67
Agosto	**0,82**	1,22	0,67	2,95	0,01	0,00	0,14
Septiembre	**0,73**	0,96	1,33	-0,07	-0,01	0,00	0,13
Octubre	**1,27**	1,49	2,30	0,34	0,00	0,00	1,49
Noviembre	**1,54**	2,25	0,84	0,00	0,02	0,00	1,72
Diciembre	**1,96**	2,83	0,01	4,58	0,65	0,27	2,42

Fuente: Dirección General de Estadística y Censos.

Lic. Lucas A. Gallo
Director General de
Estadística y Censos

San Martín 788 – 1º Piso (9410) Ushuaia – Tel.: (02901) 432-270/441-136,Int: 2270-1136e-mail:dgevc@tierradelfuego.gov.ar/estadisticas.tdf@gmail.com
Vicente López Nº 111–1º Piso Bº Mutual – (9420) Río Grande– Tel.: (02964) 424-038, Int 3038 e-mail: estadisticarg@tierradelfuego.gov.ar/estadisticarg@gmail.com

PODER LEGISLATIVO FOLIO Nº 44 Secretaría Legislativa
PODER LEGISLATIVO REFOLIO 44 Nº Secretaría Legislativa

Provincia de Tierra del Fuego, Antártida e Islas del Atlántico Sur
MINISTERIO DE ECONOMÍA
Dirección General de Estadística y Censos

Índice de precios al consumidor – Ciudad de Ushuaia
Por capítulo, según períodos mensuales
Año 2009
Base 1991 = 100

Período	Nivel general	Alimentación y bebidas	Indumentaria	Atención médica y gastos salud	Esparcimiento y educación	Vivienda combustible y electricidad	Bienes y servicios varios
Enero	**562,95**	654,61	484,17	480,47	480,97	549,00	379,67
Febrero	**562,36**	657,10	472,17	485,47	486,04	549,00	377,73
Marzo	**565,49**	662,91	473,02	488,34	490,25	549,00	377,64
Abril	**564,07**	657,11	478,61	486,70	492,64	549,00	379,68
Mayo	**561,44**	650,91	480,26	489,14	503,16	549,00	373,17
Junio	**562,21**	646,40	472,62	489,75	510,77	561,64	383,61
Julio	**570,85**	653,80	474,61	496,78	549,75	565,86	396,29
Agosto	**579,94**	671,30	477,02	495,58	554,28	565,86	399,05
Septiembre	**592,23**	695,83	477,10	506,86	558,35	565,86	403,78
Octubre	**606,67**	720,46	484,70	517,07	574,24	565,86	409,64
Noviembre	**611,54**	725,26	491,43	528,99	573,07	568,49	418,71
Diciembre	**617,08**	732,69	492,36	544,08	569,27	571,12	432,29

VARIACIONES PORCENTUALES
Relación entre cada período y el inmediato anterior

Enero	**1,28**	1,33	2,64	-1,41	0,23	0,39	1,78
Febrero	**-0,10**	0,38	-2,48	1,04	1,05	0,00	-0,51
Marzo	**0,56**	0,88	0,18	0,59	0,87	0,00	-0,02
Abril	**-0,25**	-0,88	1,18	-0,34	0,49	0,00	0,54
Mayo	**-0,47**	-0,94	0,35	0,50	2,14	0,00	-1,72
Junio	**0,14**	-0,69	-1,59	0,13	1,51	2,30	2,80
Julio	**1,54**	1,14	0,42	1,44	7,63	0,75	3,30
Agosto	**1,59**	2,68	0,51	-0,24	0,82	0,00	0,70
Septiembre	**2,12**	3,65	0,02	2,28	0,73	0,00	1,19
Octubre	**2,44**	3,54	1,59	2,01	2,85	0,00	1,45
Noviembre	**0,80**	0,67	1,39	2,31	-0,20	0,46	2,21
Diciembre	**0,91**	1,02	0,19	2,85	-0,66	0,46	3,24

Fuente: Dirección General de Estadística y Censos.

Lic. Lucas A. Gallo
Director General de
Estadística y Censos

San Martín 788 – 1º Piso (9410) Ushuaia – Tel.: (02901) 432-270/441-136, Int. 2270-1136 e-mail: dgeyc@tierradelfuego.gov.ar/estadisticas.tdf@gmail.com
Vicente López Nº 111 – 1º Piso Bº Mutual – (9420) Río Grande – Tel.: (02964) 424-038, Int. 3038 e-mail: estadisticarg@tierradelfuego.gov.ar/estadisticarg@gmail.com

PODER LEGISLATIVO FOLIO Nº 45 Secretaría Legislativa
PODER LEGISLATIVO FOLIO 45 Nº Secretaría Legislativa

Provincia de Tierra del Fuego, Antártida e Islas del Atlántico Sur

MINISTERIO DE ECONOMÍA

Dirección General de Estadística y Censos

Índice de precios al consumidor – Ciudad de Río Grande por capítulo, según períodos mensuales
Año 2009
Base 1991= 100

Período	Nivel general	Alimentación y bebidas	Indumentaria	Atención médica y gastos salud	Esparcimiento y educación	Vivienda combustible y electricidad	Bienes y servicios varios
Enero	**558,19**	698,80	417,36	508,72	452,34	454,96	464,90
Febrero	**561,65**	704,46	421,33	509,58	457,86	454,96	463,18
Marzo	**573,67**	725,17	432,07	517,43	459,92	454,96	470,50
Abril	**579,98**	729,23	458,39	545,06	454,63	454,96	472,85
Mayo	**585,14**	733,68	459,39	550,56	471,32	454,96	490,26
Junio	**591,28**	737,35	469,69	550,29	493,19	454,96	501,48
Julio	**594,71**	738,70	483,96	551,94	498,76	454,96	502,94
Agosto	**602,80**	752,63	485,46	560,16	512,67	454,96	506,71
Septiembre	**609,91**	766,03	485,27	574,50	518,36	454,96	512,38
Octubre	**617,05**	781,81	483,13	587,83	518,47	454,96	515,61
Noviembre	**620,56**	787,36	483,96	585,66	521,99	455,51	520,82
Diciembre	**628,63**	800,11	491,07	601,59	522,46	456,55	528,74

VARIACIONES PORCENTUALES

Relación entre cada período y el inmediato anterior

Enero	**-1,13**	-2,56	0,79	0,17	2,84	0,17	0,33
Febrero	**0,62**	0,81	0,95	0,17	1,22	0,00	-0,37
Marzo	**2,14**	2,94	2,55	1,54	0,45	0,00	1,58
Abril	**1,10**	0,56	6,09	5,34	-1,15	0,00	0,50
Mayo	**0,89**	0,61	0,22	1,01	3,67	0,00	3,68
Junio	**1,05**	0,50	2,24	-0,05	4,64	0,00	2,29
Julio	**0,58**	0,15	3,04	0,30	1,13	0,00	0,29
Agosto	**1,36**	0,92	0,31	1,49	2,79	0,00	0,75
Septiembre	**1,18**	1,78	-0,04	2,56	1,11	0,00	1,12
Octubre	**1,17**	2,06	-0,44	2,32	0,02	0,00	0,63
Noviembre	**0,57**	0,71	0,17	-0,37	0,68	0,12	1,01
Diciembre	**1,30**	1,62	1,47	2,72	0,09	0,23	1,52

Fuente: Dirección General de Estadística y Censos.

Lic. Lucas A. Gallo
Director General de
Estadística y Censos

San Martín 788 – 1º Piso (9410) Ushuaia – Tel.: (02901) 432-270/441-136,Int: 2270-1136e-mail:dgevc@tierradelfuego.gov.ar/estadisticas.tdf@gmail.com
Vicente López Nº 111–1º Piso Bº Mutual – (9420) Río Grande– Tel.: (02964) 424-038, Int 3038 e-mail: estadisticarg@tierradelfuego.gov.ar/estadisticarg@gmail.com

PODER LEGISLATIVO FOLIO Nº 46 Secretaría Legislativa
Poder Legislativo FOLIO 46 Nº

Provincia de Tierra del Fuego, Antártida e Islas del Atlántico Sur

MINISTERIO DE ECONOMÍA

Dirección General de Estadística y Censos

Índice de precios al consumidor – Ciudad de Ushuaia
Por capítulo, según períodos mensuales
Año 2008
Base 1991 = 100

Período	Nivel general	Alimentación y bebidas	Indumentaria	Atención médica y gastos salud	Esparcimiento y educación	Vivienda combustible y electricidad	Bienes y servicios varios
Enero	**465,28**	539,96	394,08	435,43	419,18	452,44	312,78
Febrero	**472,18**	551,00	391,19	436,20	426,23	462,12	312,45
Marzo	**486,56**	565,78	418,63	435,99	438,13	471,72	317,61
Abril	**499,46**	583,62	428,57	442,14	432,37	486,10	323,66
Mayo	**503,24**	580,70	436,18	449,52	438,26	504,50	323,82
Junio	**512,91**	587,18	437,76	452,88	451,40	532,21	326,74
Julio	**518,81**	592,93	444,64	458,89	453,42	537,64	334,82
Agosto	**524,89**	598,61	444,85	465,10	462,74	544,48	347,51
Septiembre	**538,74**	614,38	465,44	466,43	483,10	553,70	349,21
Octubre	**548,72**	633,25	478,02	452,45	470,03	542,64	369,45
Noviembre	**553,20**	640,22	477,47	478,12	474,22	545,80	371,30
Diciembre	**555,82**	646,00	471,70	487,32	479,86	546,86	373,03

VARIACIONES PORCENTUALES
Relación entre cada período y el inmediato anterior

Enero	**1,93**	2,02	1,00	0,13	2,76	1,43	3,80
Febrero	**1,48**	2,04	-0,73	0,18	1,68	2,14	-0,10
Marzo	**3,05**	2,68	7,02	-0,05	2,79	2,08	1,65
Abril	**2,65**	3,15	2,38	1,41	-1,32	3,05	1,91
Mayo	**0,76**	-0,50	1,78	1,67	1,36	3,79	0,05
Junio	**1,92**	1,12	0,36	0,75	3,00	5,49	0,90
Julio	**1,15**	0,98	1,57	1,33	0,45	1,02	2,47
Agosto	**1,17**	0,96	0,05	1,35	2,06	1,27	3,79
Septiembre	**2,64**	2,64	4,63	0,29	4,40	1,69	0,49
Octubre	**1,85**	3,07	2,70	-3,00	-2,70	-2,00	5,80
Noviembre	**0,82**	1,10	-0,12	5,67	0,89	0,58	0,50
Diciembre	**0,47**	0,90	-1,21	1,92	1,19	0,20	0,47

Fuente: Dirección General de Estadística y Censos.

Lic. Lucas A. Gallo
Director General de
Estadística y Censos

San Martín 788 – 1º Piso (9410) Ushuaia – Tel.: (02901) 432-270/441-136, Int. 2270-1136 e-mail: ddeyc@tierradelfuego.gov.ar/estadisticas.tdf@gmail.com
Vicente López Nº 111 – 1º Piso Bº Mutual – (9420) Río Grande – Tel.: (02964) 424-038, Int. 3038 e-mail: estadisticarg@tierradelfuego.gov.ar/estadisticarg@gmail.com

Provincia de Tierra del Fuego, Antártida
e Islas del Atlántico Sur
MINISTERIO DE ECONOMÍA
Dirección General de Estadística y Censos

PODER LEGISLATIVO FOLIO Nº 47 Secretaría Legislativa
PODER LEGISLATIVO FOLIO Nº 47 Secretaría Legislativa

Índice de precios al consumidor – Ciudad de Río Grande por capítulo, según períodos mensuales
Año 2008
Base 1991= 100

Período	Nivel general	Alimentación y bebidas	Indumentaria	Atención médica y gastos salud	Esparcimiento y educación	Vivienda combustible y electricidad	Bienes y servicios varios
Enero	**464,42**	570,32	355,91	482,84	369,95	389,16	399,65
Febrero	**471,48**	580,99	357,65	484,53	370,65	397,88	401,49
Marzo	**487,75**	611,02	365,02	484,63	398,52	397,88	396,35
Abril	**499,85**	630,45	369,84	489,57	397,48	408,18	402,26
Mayo	**510,44**	641,87	379,45	495,25	405,00	419,12	413,16
Junio	**518,76**	644,05	391,48	504,66	417,75	438,78	416,59
Julio	**527,06**	654,74	396,02	504,56	422,60	451,02	415,92
Agosto	**538,76**	672,55	403,27	508,45	423,66	459,41	423,28
Septiembre	**551,69**	692,73	410,57	511,75	429,46	464,19	436,24
Octubre	**553,57**	696,67	408,76	499,88	424,31	464,98	449,39
Noviembre	**562,37**	714,30	410,89	502,18	432,37	454,19	466,12
Diciembre	**564,56**	717,16	414,09	507,85	439,85	454,19	463,37

VARIACIONES PORCENTUALES

Relación entre cada período y el inmediato anterior

Enero	**0,59**	-0,70	0,34	1,30	-0,20	4,25	2,97
Febrero	**1,52**	1,87	0,49	0,35	0,19	2,24	0,46
Marzo	**3,45**	5,17	2,06	0,02	7,52	0,00	-1,28
Abril	**2,48**	3,18	1,32	1,02	-0,26	2,59	1,49
Mayo	**2,12**	1,81	2,60	1,16	1,89	2,68	2,71
Junio	**1,63**	0,34	3,17	1,90	3,15	4,69	0,83
Julio	**1,60**	1,66	1,16	-0,02	1,16	2,79	-0,16
Agosto	**2,22**	2,72	1,83	0,77	0,25	1,86	1,77
Septiembre	**2,40**	3,00	1,81	0,65	1,37	1,04	3,06
Octubre	**0,34**	0,57	-0,44	-2,32	-1,20	0,17	1,87
Noviembre	**1,59**	0,52	0,46	1,90	-2,32	4,89	1,59
Diciembre	**0,39**	0,40	0,78	1,13	1,73	0,00	-0,59

Fuente: Dirección General de Estadística y Censos.

Lic. Lucas A. Gallo
Director General de
Estadística y Censos

San Martín 788 – 1º Piso (9410) Ushuaia – Tel.: (02901) 432-270/441-136,Int: 2270-1136e-mail:dgeyc@tierradelfuego.gov.ar/estadisticas.tdf@gmail.com
Vicente López Nº 111–1º Piso Bº Mutual – (9420) Río Grande– Tel.: (02964) 424-038, Int 3038 e-mail: estadisticarg@tierradelfuego.gov.ar/estadisticarg@gmail.com

PODER LEGISLATIVO FOLIO Nº 48 Secretaría Legislativa
Poder Legislativo FOLIO Nº 48 Secretaría Legislativa

Provincia de Tierra del Fuego, Antártida e Islas del Atlántico Sur

MINISTERIO DE ECONOMÍA

Dirección General de Estadística y Censos

Índice de Precios al Consumidor – Ciudad de Ushuaia
Por capítulo, según períodos mensuales
Año 2007
Base 1991 = 100

Período	Nivel general	Alimentación y bebidas	Indumentaria	Vivienda combustible y electricidad	Atención médica y gastos salud	Esparcimiento y educación	Bienes y servicios varios
Enero	**360,57**	395,71	339,26	340,03	400,70	372,90	271,08
Febrero	**362,72**	396,55	335,74	348,03	401,25	388,48	269,15
Marzo	**365,96**	397,16	339,41	360,03	405,29	393,65	266,92
Abril	**371,68**	399,75	343,59	380,03	407,99	389,58	270,07
Mayo	**378,52**	411,39	349,08	380,03	407,29	388,04	276,08
Junio	**386,64**	424,38	354,65	384,03	408,12	390,65	278,65
Julio	**391,11**	428,32	355,39	396,03	411,63	395,99	277,77
Agosto	**409,68**	463,29	359,79	399,23	418,11	399,53	284,58
Septiembre	**424,04**	487,27	373,03	404,03	417,86	397,12	288,24
Octubre	**439,36**	512,40	382,56	412,03	422,43	405,91	288,67
Noviembre	**449,54**	524,56	388,03	426,04	433,26	407,91	295,87
Diciembre	**456,46**	529,29	390,19	446,04	434,88	407,92	301,33

VARIACIONES PORCENTUALES
Relación entre cada período y el inmediato anterior

Enero	**1,66**	0,98	0,58	7,47	-0,23	-0,13	-1,85
Febrero	**0,60**	0,21	-1,04	2,35	0,14	4,18	-0,71
Marzo	**0,89**	0,16	1,09	3,45	1,01	1,33	-0,83
Abril	**1,56**	0,65	1,23	5,56	0,67	-1,04	1,18
Mayo	**1,84**	2,91	1,60	0,00	-0,17	-0,39	2,23
Junio	**2,14**	3,16	1,60	1,05	0,20	0,67	0,93
Julio	**1,16**	0,93	0,21	3,13	0,86	1,37	-0,32
Agosto	**4,75**	8,17	1,24	0,81	1,57	0,89	2,45
Septiembre	**3,50**	5,18	3,68	1,20	-0,06	-0,60	1,29
Octubre	**3,61**	5,16	2,55	1,98	1,09	2,21	0,15
Noviembre	**2,32**	2,37	1,43	3,40	2,56	0,49	2,49
Diciembre	**1,54**	0,90	0,56	4,69	0,37	0,00	1,85

Fuente: Dirección General de Estadística y Censos.

Lic. Lucas A. Gallo
Director General de
Estadística y Censos

San Martín 788 – 1º Piso (9410) Ushuaia – Tel.: (02901) 432-270/441-136, Int. 2270-1136 e-mail: dgeyc@tierradelfuego.gov.ar/estadisticas.tdf@gmail.com
Vicente López Nº 111 – 1º Piso Bº Mutual – (9420) Río Grande – Tel.: (02964) 424-038, Int. 3038 e-mail: estadisticarg@tierradelfuego.gov.ar/estadisticarg@gmail.com

PODER LEGISLATIVO FOLIO Nº 48 Secretaría Legislativa
FOLIO 49 Nº

Provincia de Tierra del Fuego, Antártida e Islas del Atlántico Sur

MINISTERIO DE ECONOMÍA

Dirección General de Estadística y Censos

Índice de precios al consumidor – Ciudad de Río Grande por capítulo, según períodos mensuales
Año 2007
Base 1991= 100

Período	Nivel general	Alimentación y bebidas	Indumentaria	Vivienda combustible y electricidad	Atención médica y gastos salud	Esparcimiento y educación	Bienes y servicios varios
Enero	**357,79**	398,99	294,69	333,19	423,04	339,63	341,19
Febrero	**364,30**	409,20	303,03	333,19	424,98	347,54	340,58
Marzo	**365,39**	410,71	306,91	333,19	427,78	349,14	336,67
Abril	**372,88**	424,30	314,09	333,19	432,61	347,85	339,49
Mayo	**377,69**	432,57	318,71	333,19	431,92	351,33	340,17
Junio	**386,00**	447,45	320,71	335,82	432,74	352,45	347,45
Julio	**393,10**	461,64	322,45	338,21	430,88	354,60	345,85
Agosto	**415,15**	502,26	331,48	339,80	431,22	363,93	360,00
Septiembre	**431,10**	527,93	338,70	344,96	448,08	367,90	377,96
Octubre	**440,41**	543,24	342,09	350,51	468,74	369,00	383,02
Noviembre	**453,18**	565,13	351,12	356,33	471,79	371,95	383,68
Diciembre	**461,70**	574,34	354,70	373,29	476,65	370,69	388,13

VARIACIONES PORCENTUALES

Relación entre cada período y el inmediato anterior

Enero	**0,39**	1,02	-0,77	0,00	-0,24	-0,46	0,30
Febrero	**1,82**	2,56	2,83	0,00	0,46	2,33	-0,18
Marzo	**0,30**	0,37	1,28	0,00	0,66	0,46	-1,16
Abril	**2,05**	3,31	2,34	0,00	1,13	-0,37	0,84
Mayo	**1,29**	1,95	1,47	0,00	-0,16	1,00	0,20
Junio	**2,20**	3,44	0,63	0,79	0,19	0,32	2,14
Julio	**1,84**	3,17	0,54	0,71	-0,43	0,61	-0,46
Agosto	**5,61**	8,80	2,80	0,47	0,08	2,63	4,09
Septiembre	**3,84**	5,11	2,18	1,52	3,91	1,09	4,99
Octubre	**2,16**	2,90	1,00	1,61	4,61	0,30	1,34
Noviembre	**2,90**	4,03	2,64	1,66	0,65	0,80	0,17
Diciembre	**1,88**	1,63	1,02	4,76	1,03	-0,34	1,16

Fuente: Dirección General de Estadística y Censos.

Lic. Lucas A. Gallo
Director General de
Estadística y Censos

San Martín 788 – 1º Piso (9410) Ushuaia – Tel.: (02901) 432-270/441-136,Int: 2270-1136e-mail:dgeyc@tierradelfuego.gov.ar/estadisticas.tdf@gmail.com
Vicente López Nº 111–1º Piso Bº Mutual – (9420) Río Grande– Tel.: (02964) 424-038, Int 3038 e-mail: estadisticarg@tierradelfuego.gov.ar/estadisticarg@gmail.com

PODER LEGISLATIVO FOLIO Nº 50 Secretaría Legislativa
FOLIO Nº 50

Provincia de Tierra del Fuego, Antártida e Islas del Atlántico Sur

MINISTERIO DE ECONOMÍA

Dirección General de Estadística y Censos

Índice de precios al consumidor - Ciudad de Ushuaia
por capitulo, según períodos mensuales
Año 2006
Base 1991 = 100

Período	Nivel general	Alimentación y bebidas	Indumentaria	Vivienda combustible y electricidad	Atención médica y gastos salud	Esparcimiento y educación	Bienes y servicios varios
Enero	**326,03**	360,23	322,43	282,78	374,75	359,91	239,55
Febrero	**327,66**	361,43	323,34	285,98	376,31	363,95	239,94
Marzo	**334,30**	366,04	326,55	291,78	376,78	363,96	265,28
Abril	**337,31**	368,33	331,55	298,19	382,72	368,68	261,69
Mayo	**338,81**	370,01	333,08	298,75	389,97	373,11	261,77
Junio	**340,96**	371,79	335,24	300,99	390,06	374,83	265,69
Julio	**341,71**	372,98	336,62	300,99	391,42	374,04	265,81
Agosto	**343,41**	374,12	338,35	304,99	392,43	374,83	266,61
Septiembre	**345,33**	375,84	339,79	308,83	393,25	375,42	267,70
Octubre	**347,47**	380,70	338,91	309,63	393,98	373,30	267,90
Noviembre	**350,46**	386,71	337,59	309,63	402,62	373,58	270,57
Diciembre	**354,70**	391,89	337,30	316,39	401,64	373,37	276,18

VARIACIONES PORCENTUALES

Relación entre cada período y el inmediato anterior

Enero	**0,71**	0,60	0,28	0,00	-0,32	4,08	0,84
Febrero	**0,50**	0,33	0,28	1,13	0,42	1,12	0,16
Marzo	**2,03**	1,28	0,99	2,03	0,12	0,00	10,56
Abril	**0,90**	0,62	1,53	2,20	1,58	1,30	-1,35
Mayo	**0,44**	0,46	0,46	0,19	1,89	1,20	0,03
Junio	**0,64**	0,48	0,65	0,75	0,02	0,46	1,50
Julio	**0,22**	0,32	0,41	0,00	0,35	-0,21	0,04
Agosto	**0,50**	0,31	0,51	1,33	0,26	0,21	0,30
Septiembre	**0,56**	0,46	0,43	1,26	0,21	0,16	0,41
Octubre	**0,62**	1,29	-0,26	0,26	0,19	-0,56	0,07
Noviembre	**0,86**	1,58	-0,39	0,00	2,19	0,08	1,00
Diciembre	**1,21**	1,34	-0,08	2,18	-0,24	-0,06	2,07

Fuente: Dirección General de Estadística y Censos.

Lic. Lucas A. Gallo
Director General de
Estadística y Censos

San Martín 788 – 1º Piso (9410) Ushuaia – Tel.: (02901) 432-270/441-136, Int. 2270-1136 e-mail: dgeyc@tierradelfuego.gov.ar/estadisticas.tdf@gmail.com
Vicente López Nº 111 – 1º Piso Bº Mutual – (9420) Río Grande – Tel.: (02964) 424-038, Int. 3038 e-mail: estadisticarg@tierradelfuego.gov.ar/estadisticarg@gmail.com

PODER LEGISLATIVO FOLIO 51 Secretaría Legislativa

Provincia de Tierra del Fuego, Antártida
e Islas del Atlántico Sur
MINISTERIO DE ECONOMÍA
Dirección General de Estadística y Censos

Índice de precios al consumidor - Ciudad de Río Grande por capítulo, según períodos mensuales
Año 2006
Base 1991 = 100

Período	Nivel general	Alimentación y bebidas	Indumentaria	Vivienda combustible y electricidad	Atención médica y gastos salud	Esparcimiento y educación	Bienes y servicios varios
Enero	**335,65**	380,80	284,24	283,01	407,01	328,39	328,74
Febrero	**336,19**	376,99	286,49	291,76	400,44	327,34	331,37
Marzo	**340,09**	382,38	290,04	299,17	401,52	319,92	331,20
Abril	**342,16**	380,55	290,42	308,80	402,85	332,04	330,90
Mayo	**342,88**	380,09	290,86	308,80	411,55	334,56	336,66
Junio	**343,36**	374,10	290,63	324,98	418,13	329,16	339,99
Julio	**343,02**	371,20	294,29	326,64	418,30	328,63	340,43
Agosto	**346,45**	376,25	294,26	328,27	418,80	333,63	345,16
Septiembre	**349,98**	383,66	289,26	333,19	422,99	340,27	340,23
Octubre	**351,27**	384,89	292,44	333,19	424,01	341,12	341,49
Noviembre	**355,34**	393,20	295,42	333,19	423,93	341,87	339,39
Diciembre	**356,40**	394,97	296,96	333,19	424,06	341,19	340,17

VARIACIONES PORCENTUALES

Relación entre cada período y el inmediato anterior

Enero	**-0,24**	-0,63	-1,30	0,00	1,96	2,10	1,00
Febrero	**0,16**	-1,01	0,79	3,09	-1,64	-0,32	0,80
Marzo	**1,16**	1,43	1,24	2,54	0,27	-2,32	-0,05
Abril	**0,61**	-0,48	0,13	3,22	0,33	3,79	-0,09
Mayo	**0,21**	-0,12	0,15	0,00	2,16	0,76	1,74
Junio	**0,14**	-1,60	-0,08	5,24	1,60	-1,64	0,99
Julio	**-0,10**	-0,78	1,26	0,51	0,04	-0,16	0,13
Agosto	**1,00**	1,36	-0,01	0,50	0,12	1,52	1,39
Septiembre	**1,02**	1,97	-1,73	1,50	1,00	1,99	-1,45
Octubre	**0,37**	0,32	1,10	0,00	0,24	0,25	0,37
Noviembre	**1,16**	2,16	1,02	0,00	-0,02	0,22	-0,62
Diciembre	**0,30**	0,45	0,52	0,00	0,03	-0,20	0,23

Fuente: Dirección General de Estadística y Censos.

Lic. Lucas A. Gallo
Director General de
Estadística y Censos

San Martín 788 – 1º Piso (9410) Ushuaia – Tel.: (02901) 432-270/441-136,Int: 2270-1136e-mail:dgeyc@tierradelfuego.gov.ar/estadisticas.tdf@gmail.com
Vicente López Nº 111–1º Piso Bº Mutual – (9420) Río Grande– Tel.: (02964) 424-038, Int 3038 e-mail: estadisticarg@tierradelfuego.gov.ar/estadisticarg@gmail.com

PODER LEGISLATIVO FOLIO Nº 54 Secretaría Legislativa
Poder Legislativo FOLIO 52 Nº Secretaría Legislativa

Provincia de Tierra del Fuego, Antártida e Islas del Atlántico Sur

MINISTERIO DE ECONOMÍA

Dirección General de Estadística y Censos

Índice de precios al consumidor - Ciudad de Ushuaia
por capítulo, según períodos mensuales
Año 2005
Base 1991 = 100

Período	Nivel general	Alimentación y bebidas	Indumentaria	Vivienda combustible y electricidad	Atención médica y gastos salud	Esparcimiento y educación	Bienes y servicios varios
Enero	**287,08**	307,99	264,37	281,47	345,30	324,90	216,26
Febrero	**290,02**	309,03	282,84	276,38	350,77	327,54	218,42
Marzo	**293,03**	313,68	284,06	276,48	351,85	328,30	223,47
Abril	**294,35**	315,73	284,20	277,00	351,91	331,27	223,93
Mayo	**297,08**	319,42	285,19	279.47	355,43	332,63	226,30
Junio	**300,05**	321,21	297,48	279,47	358,65	334,36	226,74
Julio	**301,94**	322,60	302,16	279,47	362,89	334,19	230,86
Agosto	**305,70**	329,04	305,40	280,30	364,46	334,33	231,58
Septiembre	**310,53**	337,61	305,50	281,96	368,10	334,41	235.89
Octubre	**317,16**	349,20	309,18	282,57	374,96	339,56	237,23
Noviembre	**321,07**	354,98	314,67	282,78	375,46	343,26	237,87
Diciembre	**323,74**	358,09	321,53	282,78	375,96	345,79	237,55

VARIACIONES PORCENTUALES
Relación entre cada período y el inmediato anterior

Enero	**1,40**	-0,61	-1,02	10,29	0,42	0,43	0,94
Febrero	**1,02**	0,34	6,99	-1,81	1,58	0,81	1,00
Marzo	**1,04**	1,50	0,43	0,04	0,31	0,23	2,31
Abril	**0,45**	0,65	0,05	0,19	0,02	0,90	0,20
Mayo	**0,93**	1,17	0,35	0,89	1,00	0,41	1,06
Junio	**1,00**	0,56	4,31	0,00	0,91	0,52	0,19
Julio	**0,63**	0,43	1,57	0,00	1,18	-0,05	1,82
Agosto	**1,25**	2,00	1,07	0,30	0,43	0,04	0,31
Septiembre	**1,58**	2,60	0,03	0,59	1,00	0,02	1,86
Octubre	**2,14**	3,43	1,20	0,22	1,86	1,54	0,57
Noviembre	**1,23**	1,65	1,78	0,08	0,13	1,09	0,27
Diciembre	**0,83**	0,88	2,18	0,00	0,13	0,74	-0,13

Fuente: Dirección General de Estadística y Censos.

Lic. Lucas A. Gallo
Director General de
Estadística y Censos

San Martín 788 – 1º Piso (9410) Ushuaia – Tel.: (02901) 432-270/441-136, Int. 2270-1136 e-mail: dgeyc@tierradelfuego.gov.ar/estadisticas.tdf@gmail.com
Vicente López Nº 111 – 1º Piso Bº Mutual – (9420) Río Grande – Tel.: (02964) 424-038, Int 3038 e-mail: estadisticarg@tierradelfuego.gov.ar/estadisticarg@gmail.com

PODER LEGISLATIVO FOLIO Nº 53 Secretaría Legislativa
Poder Legislativo FOLIO Nº 53 Secretaría

Provincia de Tierra del Fuego, Antártida e Islas del Atlántico Sur

MINISTERIO DE ECONOMÍA

Dirección General de Estadística y Censos

Índice de precios al consumidor - Ciudad de Río Grande por capítulo, según períodos mensuales
Año 2005
Base 1991 = 100

Período	Nivel general	Alimentación y bebidas	Indumentaria	Vivienda combustible y electricidad	Atención médica y gastos salud	Esparcimiento y educación	Bienes y servicios varios
Enero	**296,28**	327,35	270,60	235,62	375,61	306,13	310,43
Febrero	**295,48**	324,82	265,61	235,62	376,29	309,71	319,87
Marzo	**298,49**	329,21	269,04	235,62	379,30	312,75	322,21
Abril	**301,42**	332,44	272,24	235,62	376,89	315,38	330,17
Mayo	**304,83**	337,86	271,94	239,39	381,41	315,98	332,05
Junio	**309,49**	346,24	272,24	249,66	385,34	311,92	322,75
Julio	**311,35**	347,52	271,21	256,83	385,03	313,20	321,95
Agosto	**316,89**	354,82	270,45	267,36	387,46	312,70	324,98
Septiembre	**321,68**	361,60	272,51	274,61	389,51	313,95	323,49
Octubre	**327,82**	368,11	279,27	283,01	396,40	316,49	325,17
Noviembre	**332,31**	373,85	287,82	283,01	401,55	319,88	326,99
Diciembre	**336,46**	383,20	287,94	283,01	399,19	321,64	325,49

VARIACIONES PORCENTUALES

Relación entre cada período y el inmediato anterior

Enero	**1,08**	-0,13	2,72	3,45	0,76	0,39	1,60
Febrero	**-0,27**	-0,77	-1,84	0,00	0,18	1,17	3,04
Marzo	**1,02**	1,35	1,29	0,00	0,80	0,98	0,73
Abril	**0,98**	0,98	1,19	0,00	-0,64	0,84	2,47
Mayo	**1,13**	1,63	-0,11	1,60	1,20	0,19	0,57
Junio	**1,53**	2,48	0,11	4,29	1,03	-1,30	-2,88
Julio	**0,60**	0,37	-0,38	2,87	-0,08	0,41	-0,25
Agosto	**1,78**	2,10	-0,28	4,10	0,63	-0,16	0,94
Septiembre	**1,51**	1,91	0,76	2,71	0,53	0,40	-0,46
Octubre	**1,91**	1,80	2,48	3,06	1,77	0,81	0,52
Noviembre	**1,37**	1,56	3,06	0,00	1,30	1,07	0,56
Diciembre	**1,25**	2,50	0,04	0,00	-0,59	0,55	-0,46

Fuente: Dirección General de Estadística y Censos.

Lic. Lucas A. Gallo
Director General de
Estadística y Censos

San Martín 788 – 1º Piso (9410) Ushuaia – Tel.: (02901) 432-270/441-136,Int: 2270-1136e-mail:dgevc@tierradelfuego.gov.ar/estadisticas.tdf@gmail.com
Vicente López Nº 111–1º Piso Bº Mutual – (9420) Río Grande– Tel.: (02964) 424-038, Int 3038 e-mail: estadisticarg@tierradelfuego.gov.ar/estadisticarg@gmail.com

PODER LEGISLATIVO FOLIO Nº 54 Secretaría Legislativa

Poder Legislativo FOLIO Nº 54

Provincia de Tierra del Fuego, Antártida e Islas del Atlántico Sur

MINISTERIO DE ECONOMÍA

Dirección General de Estadística y Censos

Índice de precios al consumidor - Ciudad de Ushuaia por capítulo, según períodos mensuales
Año 2004
Base 1991 = 100

Período	Nivel general	Alimentación y bebidas	Indumentaria	Vivienda combustible y electricidad	Atención médica y gastos salud	Esparcimiento y educación	Bienes y servicios varios
Enero	**261,15**	294,70	251,86	209,72	333,94	301,58	192,64
Febrero	**263,62**	298,50	254,20	211,02	334,35	301,61	193,41
Marzo	**266,67**	301,50	256,39	217,66	335,04	301,98	193,76
Abril	**267,39**	301,40	257,89	219,95	335,68	302,09	194,55
Mayo	**269,75**	300,82	258,67	224,95	335,90	319,91	197,89
Junio	**271,49**	302,70	262,46	226,94	336,14	316,27	199,07
Julio	**273,02**	303,60	264,93	230,02	336,18	316,64	200,09
Agosto	**274,88**	304,45	264,05	237,14	338,36	315,37	203,05
Septiembre	**276,72**	306,33	262,39	238,88	339,35	325,77	204,85
Octubre	**278,44**	308,49	264,55	239,62	341,80	324,90	207,17
Noviembre	**279,25**	308,80	264,05	242,39	342,48	323,75	209,76
Diciembre	**283,13**	309,87	267,09	255,21	343,86	323,50	214,25

VARIACIONES PORCENTUALES
Relación entre cada período y el inmediato anterior

Enero	**0,42**	0,52	0,32	0,20	0,59	0,70	0,11
Febrero	**0,95**	1,29	0,93	0,62	0,12	0,01	0,40
Marzo	**1,16**	1,01	0,86	3,15	0,21	0,12	0,18
Abril	**0,27**	-0,03	0,59	1,05	0,19	0,04	0,41
Mayo	**0,88**	-0,19	0,30	2,27	0,07	5,90	1,72
Junio	**0,65**	0,62	1,47	0,88	0,07	-1,14	0,60
Julio	**0,56**	0,30	0,94	1,36	0,01	0,12	0,51
Agosto	**0,68**	0,28	-0,33	3,10	0,65	-0,40	1,48
Septiembre	**0,67**	0,62	-0,63	0,73	0,29	3,30	0,89
Octubre	**0,62**	0,71	0,82	0,31	0,72	-0,27	1,13
Noviembre	**0,29**	0,10	-0,19	1,16	0,20	-0,35	1,25
Diciembre	**1,39**	0,35	1,15	5,29	0,40	-0,08	2,14

Fuente: Dirección General de Estadística y Censos.

Lic. Lucas A. Gallo
Director General de
Estadística y Censos

San Martín 788 – 1º Piso (9410) Ushuaia – Tel.: (02901) 432-270/441-136, Int. 2270-1136 e-mail: dgeyc@tierradelfuego.gov.ar/estadisticas.tdf@gmail.com
Vicente López Nº 111 – 1º Piso Bº Mutual – (9420) Río Grande – Tel.: (02964) 424-038, Int. 3038 e-mail: estadisticarg@tierradelfuego.gov.ar/estadisticarg@gmail.com

PODER LEGISLATIVO FOLIO Nº 55 Secretaría Legislativa
Poder Legislativo FOLIO Nº 55 Secretaría Legislativa

Provincia de Tierra del Fuego, Antártida e Islas del Atlántico Sur

MINISTERIO DE ECONOMÍA

Dirección General de Estadística y Censos

Índice de precios al consumidor - Ciudad de Río Grande por capítulo, según períodos mensuales
Año 2004
Base 1991 = 100

Período	Nivel general	Alimentación y bebidas	Indumentaria	Vivienda combustible y electricidad	Atención médica y gastos salud	Esparcimiento y educación	Bienes y servicios varios
Enero	278,19	304,02	260,56	212,55	363,28	391,47	305,30
Febrero	282,82	311,86	261,94	212,55	362,40	304,32	304,65
Marzo	283,79	309,26	269,29	216,90	365,73	303,28	305,23
Abril	285,35	312,84	267,01	216,90	366,95	309,45	303,84
Mayo	286,18	315,22	269,06	216,90	367,61	300,23	305,32
Junio	287,56	318,00	267,01	216,90	371,12	298,12	311,51
Julio	290,90	318,86	274,43	223,45	369,18	301,01	313,38
Agosto	292,21	319,18	275,53	227,76	362,97	295,62	320,43
Septiembre	295,19	323,87	281,51	227,76	366,49	302,95	313,13
Octubre	292,91	328,37	261,07	227,76	369,42	305,46	304,66
Noviembre	294,08	330,83	261,75	227,76	372,93	305,15	304,23
Diciembre	293,11	327,78	263,43	227,76	372,78	304,94	305,54

VARIACIONES PORCENTUALES

Relación entre cada período y el inmediato anterior

Enero	-0,32	-0,66	-1,01	0,00	0,28	-0,29	1,77
Febrero	1,66	2,58	0,53	0,00	-0,43	4,41	-0,21
Marzo	0,34	-0,83	2,81	2,05	0,92	-0,34	0,19
Abril	0,55	1,16	-0,85	0,00	0,33	2,03	-0,46
Mayo	0,29	0,76	0,77	0,00	0,18	-2,98	0,49
Junio	0,48	0,88	-0,76	0,00	1,16	-0,70	2,03
Julio	1,16	0,27	2,78	3,02	-0,73	0,97	0,60
Agosto	0,45	0,10	0,40	1,93	-1,68	-1,79	2,25
Septiembre	1,02	1,47	2,17	0,00	0,97	2,48	-2,28
Octubre	-0,77	1,39	-7,26	0,00	0,80	0,83	-2,70
Noviembre	0,40	0,75	0,26	0,00	0,95	-0,10	-0,14
Diciembre	-0,33	-0,92	0,64	0,00	-0,04	-0,07	0,43

Fuente: Dirección General de Estadística y Censos.

Lic. Lucas A. Gallo
Director General de
Estadística y Censos

San Martín 788 – 1º Piso (9410) Ushuaia – Tel.: (02901) 432-270/441-136,Int: 2270-1136e-mail:dgeyc@tierradelfuego.gov.ar/estadisticas.tdf@gmail.com
Vicente López Nº 111–1º Piso Bº Mutual – (9420) Río Grande– Tel.: (02964) 424-038, Int 3038 e-mail: estadisticarg@tierradelfuego.gov.ar/estadisticarg@gmail.com

PODER LEGISLATIVO FOLIO Nº 56 Secretaría Legislativa
Poder FOLIO Nº 56

Provincia de Tierra del Fuego, Antártida e Islas del Atlántico Sur

MINISTERIO DE ECONOMÍA

Dirección General de Estadística y Censos

Índice de precios al consumidor - Ciudad de Ushuaia por capítulo, según períodos mensuales
Año 2003
Base 1991 = 100

Período	Nivel general	Alimentación y bebidas	Indumentaria	Vivienda combustible y electricidad	Atención médica y gastos salud	Esparcimiento y educación	Bienes y servicios varios
Enero	**241,72**	296,33	203,35	157,53	319,97	266,37	190,57
Febrero	**243,07**	297,22	204,72	154,80	323,22	284,15	190,71
Marzo	**246,78**	301,99	221,82	151,03	318,70	289,19	183,77
Abril	**247,94**	296,80	243,31	151,33	316,64	294,35	181,74
Mayo	**243,33**	286,81	238,84	155,84	325,26	297,34	178,19
Junio	**241,37**	281,44	241,09	158,12	314,31	296,64	177,30
Julio	**242,54**	280,77	241,62	164,68	319,24	296,92	178,17
Agosto	**248,01**	284,48	242,23	178,32	316,36	297,27	187,88
Septiembre	**251,31**	286,59	242,44	188,50	317,82	297,63	190,91
Octubre	**252,63**	287,42	245,76	190,72	325,69	296,31	190,93
Noviembre	**255,69**	293,12	246,92	190,92	330,02	297,39	191,68
Diciembre	**260,05**	293,17	251,05	209,31	331,99	299,48	192,42

VARIACIONES PORCENTUALES
Relación entre cada período y el inmediato anterior

Enero	**1,13**	1,84	0,98	-0,78	0,87	0,09	0,46
Febrero	**0,56**	0,30	0,67	-1,73	1,02	6,67	0,07
Marzo	**1,53**	1,60	8,35	-2,44	-1,40	1,77	-3,64
Abril	**0,47**	-1,72	9,69	0,20	-0,65	1,78	-1,10
Mayo	**-1,86**	-3,37	-1,84	2,98	2,72	1,02	-1,95
Junio	**-0,81**	-1,87	0,94	1,46	-3,37	-0,24	-0,50
Julio	**0,48**	-0,24	0,22	4,15	1,57	0,09	0,49
Agosto	**2,26**	1,32	0,25	8,28	-0,90	0,12	5,45
Septiembre	**1,33**	0,74	0,09	5,71	0,46	0,12	1,61
Octubre	**0,53**	0,29	1,37	1,18	2,48	-0,44	0,01
Noviembre	**1,21**	1,98	0,47	0,10	1,33	0,36	0,39
Diciembre	**1,71**	0,02	1,67	9,63	0,60	0,70	0,39

Fuente: Dirección General de Estadística y Censos.

Lic. Lucas A. Gallo
Director General de
Estadística y Censos

San Martín 788 – 1º Piso (9410) Ushuaia – Tel.: (02901) 432-270/441-136, Int. 2270-1136 e-mail: dgeyc@tierradelfuego.gov.ar/estadisticas.tdf@gmail.com
Vicente López Nº 111 – 1º Piso Bº Mutual – (9420) Río Grande – Tel.: (02964) 424-038, Int. 3038 e-mail: estadisticarg@tierradelfuego.gov.ar/estadisticarg@gmail.com

PODER LEGISLATIVO FOLIO Nº 54 Secretaría Legislativa
Poder Legislativo FOLIO Nº 57

Provincia de Tierra del Fuego, Antártida e Islas del Atlántico Sur

MINISTERIO DE ECONOMÍA

Dirección General de Estadística y Censos

Índice de precios al consumidor - Ciudad de Río Grande por capítulo, según períodos mensuales
Año 2003
Base 1991 = 100

Período	Nivel general	Alimentación y bebidas	Indumentaria	Vivienda combustible y electricidad	Atención médica y gastos salud	Esparcimiento y educación	Bienes y servicios varios
Enero	280,30	309,30	257,81	212,07	353,57	284,12	315,37
Febrero	276,97	301,14	260,94	212,55	353,22	280,66	315,02
Marzo	279,47	313,94	258,99	213,34	353,50	276,25	287,11
Abril	279,92	312,82	265,39	213,34	357,50	273,62	287,38
Mayo	277,73	306,62	268,00	213,34	352,02	274,92	288,54
Junio	276,26	301,14	271,57	212,55	349,71	283,12	287,84
Julio	274,58	295,77	271,31	212,55	352,03	286,37	292,91
Agosto	275,09	293,31	273,80	212,55	353,17	287,54	304,06
Septiembre	277,69	301,76	268,80	212,55	354,27	285,05	302,45
Octubre	275,17	299,57	263,10	212,55	361,75	281,60	298,27
Noviembre	277,74	305,48	259,26	212,55	363,42	289,44	297,81
Diciembre	279,07	306,03	263,21	212,55	362,97	292,32	300,00

VARIACIONES PORCENTUALES

Relación entre cada período y el inmediato anterior

Enero	0,05	-0,06	0,00	0,23	1,25	0,95	-0,38
Febrero	-1,19	-2,64	1,21	0,23	-0,10	-1,22	-0,11
Marzo	0,90	4,25	-0,75	0,37	0,08	-1,57	-8,86
Abril	0,16	-0,36	2,47	0,00	1,13	-0,95	0,09
Mayo	-0,78	-1,98	0,98	0,00	-1,53	0,48	0,40
Junio	-0,53	-1,79	1,33	-0,37	-0,66	2,98	-0,24
Julio	-0,61	-1,78	-0,10	0,00	0,66	1,15	1,76
Agosto	0,19	-0,83	0,92	0,00	0,32	0,41	3,81
Septiembre	0,95	2,88	-1,83	0,00	0,31	-0,87	-0,53
Octubre	-0,91	-0,73	-2,12	0,00	2,11	-1,21	-1,38
Noviembre	0,93	1,97	-1,46	0,00	0,46	2,78	-0,15
Diciembre	0,48	0,18	1,52	0,00	-0,12	1,00	0,74

Fuente: Dirección General de Estadística y Censos.

Lic. Lucas A. Gallo
Director General de
Estadística y Censos

San Martín 788 – 1° Piso (9410) Ushuaia – Tel.: (02901) 432-270/441-136,Int: 2270-1136e-mail:dgeyc@tierradelfuego.gov.ar/estadisticas.tdf@gmail.com
Vicente López N° 111–1° Piso B° Mutual – (9420) Río Grande– Tel.: (02964) 424-038, Int 3038 e-mail: estadisticarg@tierradelfuego.gov.ar/estadisticarg@gmail.com

PODER LEGISLATIVO FOLIO Nº 58 Secretaría Legislativa
FOLIO 58

Provincia de Tierra del Fuego, Antártida e Islas del Atlántico Sur

MINISTERIO DE ECONOMÍA

Dirección General de Estadística y Censos

Índice de precios al consumidor - Ciudad de Ushuaia
por capítulo, según períodos mensuales
Año 2002
Base 1991 = 100

Período	Nivel general	Alimentación y bebidas	Indumentaria	Vivienda combustible y electricidad	Atención médica y gastos salud	Esparcimiento y educación	Bienes y servicios varios
Enero	**159,11**	163,88	152,67	139,70	206,44	190,07	158,34
Febrero	**163,85**	171,32	160,78	142,18	226,50	181,27	157,69
Marzo	**174,12**	183,10	177,40	144,04	245,87	216,30	151,65
Abril	**191,09**	206,33	197,13	143,12	299,81	230,79	166,85
Mayo	**200,62**	222,52	201,99	145,44	303,87	237,03	170,19
Junio	**204,47**	226,21	209,63	144,58	309,70	242,86	175,71
Julio	**215,91**	247,13	213,38	145,17	310,10	255,22	177,68
Agosto	**222,27**	269,96	181,84	148,13	314,51	259,89	176,76
Septiembre	**225,21**	271,10	188,80	152,89	316,77	262,24	178,87
Octubre	**230,47**	281,15	191,99	150,66	314,71	268,46	179,95
Noviembre	**236,07**	288,05	197,71	157,32	317,66	266,64	182,98
Diciembre	**239,02**	290,99	201,37	158,77	317,21	266,12	189,70

VARIACIONES PORCENTUALES
Relación entre cada período y el inmediato anterior

Enero	**1,07**	3,88	-6,02	0,59	0,33	2,89	-0,63
Febrero	**2,98**	4,54	5,31	1,78	9,72	-4,63	-0,41
Marzo	**6,27**	6,88	10,34	1,31	8,55	19,32	-3,83
Abril	**9,75**	12,69	11,12	-0,64	21,94	6,70	10,02
Mayo	**4,99**	7,85	2,47	1,62	1,35	2,70	2,00
Junio	**1,92**	1,66	3,78	-0,59	1,92	2,46	3,24
Julio	**5,59**	9,25	1,79	0,41	0,13	5,09	1,12
Agosto	**2,95**	9,24	-14,78	2,04	1,42	1,83	-0,52
Septiembre	**1,32**	0,42	3,83	3,21	0,72	0,90	1,19
Octubre	**2,34**	3,71	1,69	-1,46	-0,65	2,37	0,60
Noviembre	**2,43**	2,45	2,98	4,42	0,94	-0,68	1,68
Diciembre	**1,25**	1,02	1,85	0,92	-0,14	-0,20	3,67

Fuente: Dirección General de Estadística y Censos.

Lic. Lucas A. Gallo
Director General de
Estadística y Censos

San Martín 788 – 1º Piso (9410) Ushuaia – Tel.: (02901) 432-270/441-136, Int. 2270-1136 e-mail: dgevc@tierradelfuego.gov.ar/estadisticas.tdf@gmail.com
Vicente López Nº 111 – 1º Piso Bº Mutual – (9420) Río Grande – Tel.: (02964) 424-038, Int. 3038 e-mail: estadisticarg@tierradelfuego.gov.ar/estadisticarg@gmail.com

PODER LEGISLATIVO FOLIO Nº 58 Secretaría Legislativa
Poder Legislativo FOLIO 59

Provincia de Tierra del Fuego, Antártida e Islas del Atlántico Sur

MINISTERIO DE ECONOMÍA

Dirección General de Estadística y Censos

Índice de precios al consumidor - Ciudad de Río Grande por capítulo, según períodos mensuales
Año 2002
Base 1991 = 100

Período	Nivel general	Alimentación y bebidas	Indumentaria	Vivienda combustible y electricidad	Atención médica y gastos salud	Esparcimiento y educación	Bienes y servicios varios
Enero	192,79	184,92	157,88	204,77	248,14	238,06	222,52
Febrero	197,28	188,18	160,61	204,77	265,47	247,58	239,62
Marzo	202,35	197,74	168,36	204,77	279,53	235,78	242,11
Abril	225,50	222,32	206,20	205,64	329,05	244,76	287,53
Mayo	232,80	239,72	197,42	207,51	345,54	248,46	289,12
Junio	242,64	251,86	215,28	210,96	344,21	259,27	288,22
Julio	255,16	267,78	235,62	210,96	341,07	268,49	301,86
Agosto	265,47	290,02	233,89	211,12	345,22	278,83	299,80
Septiembre	267,86	293,57	230,39	211,24	345,26	272,92	318,44
Octubre	280,30	316,11	242,46	211,59	346,46	274,82	319,64
Noviembre	275,62	300,64	245,89	211,59	348,35	283,89	329,39
Diciembre	280,15	309,48	257,80	211,59	349,21	281,46	316,56

VARIACIONES PORCENTUALES

Relación entre cada período y el inmediato anterior

Enero	1,48	-0,41	-14,87	28,12	0,44	0,27	-5,72
Febrero	2,33	1,76	1,73	0,00	6,98	4,00	7,68
Marzo	2,57	5,08	4,83	0,00	5,30	-4,77	1,04
Abril	11,44	12,43	22,48	0,42	17,72	3,81	18,76
Mayo	3,24	7,83	-4,26	0,91	5,01	1,51	0,55
Junio	4,23	5,06	9,05	1,66	-0,38	4,35	-0,31
Julio	5,16	6,32	9,45	0,00	-0,91	3,56	4,73
Agosto	4,04	8,31	-0,73	0,08	1,22	3,85	-0,68
Septiembre	0,90	1,22	-1,50	0,06	0,01	-2,12	6,22
Octubre	4,64	7,68	5,24	0,17	0,35	0,70	0,38
Noviembre	-1,67	-4,89	1,41	0,00	0,55	3,30	3,05
Diciembre	1,64	2,94	4,84	0,00	0,25	-0,86	-3,90

Fuente: Dirección General de Estadística y Censos.

Lic. Lucas A. Gallo
Director General de
Estadística y Censos

San Martín 788 – 1º Piso (9410) Ushuaia – Tel.: (02901) 432-270/441-136,Int: 2270-1136e-mail:dgeyc@tierradelfuego.gov.ar/estadisticas.tdf@gmail.com
Vicente López Nº 111–1º Piso Bº Mutual – (9420) Río Grande– Tel.: (02964) 424-038, int 3038 e-mail: estadisticarg@tierradelfuego.gov.ar/estadisticarg@gmail.com

PODER LEGISLATIVO FOLIO Nº 60 Secretaría Legislativa
Poder Legislativo FOLIO Nº 60

Provincia de Tierra del Fuego, Antártida e Islas del Atlántico Sur

MINISTERIO DE ECONOMÍA

Dirección General de Estadística y Censos

Índice de precios al consumidor - Ciudad de Ushuaia
por capítulo, según períodos mensuales
Año 2001
Base 1991 = 100

Período	Nivel general	Alimentación y bebidas	Indumentaria	Vivienda combustible y electricidad	Atención médica y gastos salud	Esparcimiento y educación	Bienes y servicios varios
Enero	**156,51**	155,61	148,98	148,21	224,63	177,31	166,05
Febrero	**153,67**	150,84	144,43	148,16	201,69	185,16	164,42
Marzo	**157,34**	154,64	150,64	151,46	203,15	184,93	167,09
Abril	**154,04**	154,40	151,87	144,84	208,88	176,60	152,72
Mayo	**156,34**	158,01	155,90	143,28	209,09	176,53	155,22
Junio	**156,70**	156,61	156,21	147,14	210,55	178,60	155,93
Julio	**153,56**	150,72	155,05	147,14	208,21	178,12	154,38
Agosto	**153,98**	152,82	156,85	143,84	205,85	176,22	153,76
Septiembre	**154,45**	150,44	160,05	146,32	210,57	176,33	158,52
Octubre	**156,81**	154,19	162,24	147,69	201,45	175,72	159,90
Noviembre	**158,44**	154,31	159,48	147,14	201,95	184,66	173,11
Diciembre	**157,43**	157,76	162,45	138,88	205,77	184,73	159,34

VARIACIONES PORCENTUALES

Relación entre cada período y el inmediato anterior

Enero	**0,44**	1,12	-1,04	-0,36	1,62	0,24	0,92
Febrero	**-1,81**	-3,07	-3,05	-0,03	-10,21	4,43	-0,98
Marzo	**2,39**	2,52	4,30	2,23	0,72	-0,12	1,62
Abril	**-2,10**	-0,16	0,82	-4,37	2,82	-4,50	-8,60
Mayo	**1,49**	2,34	2,65	-1,08	0,10	-0,04	1,64
Junio	**0,23**	-0,89	0,20	2,69	0,70	1,17	0,46
Julio	**-2,00**	-3,76	-0,74	0,00	-1,11	-0,27	-0,99
Agosto	**0,27**	1,39	1,16	-2,24	-1,13	-1,07	-0,40
Septiembre	**0,31**	-1,56	2,04	1,72	2,29	0,06	3,10
Octubre	**1,53**	2,49	1,37	0,94	-4,33	-0,35	0,87
Noviembre	**1,04**	0,08	-1,70	-0,37	0,25	5,09	8,26
Diciembre	**-0,64**	2,24	1,86	-5,61	1,89	0,04	-7,95

Fuente: Dirección General de Estadística y Censos.

Lic. Lucas A. Gallo
Director General de
Estadística y Censos

San Martín 788 – 1º Piso (9410) Ushuaia – Tel.: (02901) 432-270/441-136, Int. 2270-1136 e-mail: dgeyc@tierradelfuego.gov.ar/estadisticas.tdf@gmail.com
Vicente López Nº 111 – 1º Piso Bº Mutual – (9420) Río Grande – Tel.: (02964) 424-038, Int. 3038 e-mail: estadisticarg@tierradelfuego.gov.ar/estadisticarg@gmail.com

PODER LEGISLATIVO FOLIO Nº 61 Secretaría Legislativa
FOLIO Nº 61 Secretaría Legislativa

Provincia de Tierra del Fuego, Antártida e Islas del Atlántico Sur
MINISTERIO DE ECONOMÍA
Dirección General de Estadística y Censos

Índice de precios al consumidor - Ciudad de Río Grande por capítulo, según períodos mensuales
Año 2001
Base 1991 = 100

Período	Nivel general	Alimentación y bebidas	Indumentaria	Vivienda combustible y electricidad	Atención médica y gastos salud	Esparcimiento y educación	Bienes y servicios varios
Enero	181,82	168,65	182,34	159,83	246,05	237,72	235,55
Febrero	182,04	170,04	179,84	159,83	246,05	237,03	236,35
Marzo	182,22	170,41	179,84	159,83	246,29	237,03	236,41
Abril	180,72	168,35	176,48	159,83	247,05	237,15	236,17
Mayo	185,17	177,58	177,36	159,83	247,05	238,40	236,95
Junio	185,14	176,98	178,91	159,83	247,05	238,33	236,74
Julio	185,56	177,61	179,17	159,83	247,05	238,45	237,63
Agosto	190,44	188,24	180,63	159,83	247,05	240,32	235,02
Septiembre	190,46	186,88	183,99	159,83	247,05	240.58	235,54
Octubre	189,06	183,64	184,11	159,83	247,24	241,06	235,35
Noviembre	187,39	179,79	183,90	159,83	247,05	241,55	235,87
Diciembre	189,98	185,69	185,46	159,83	247,05	237,41	236,01

VARIACIONES PORCENTUALES

Relación entre cada período y el inmediato anterior

Enero	0,02	-12,48	-0,74	-0,34	0,00	0,40	-0,10
Febrero	0,12	0,82	-1,37	0,00	0,00	-0,29	0,34
Marzo	0,10	0,22	0,00	0,00	0,10	0,00	0,03
Abril	-0,82	-1,21	-1,87	0,00	0,31	0,05	-0,10
Mayo	2,46	5,48	0,50	0,00	0,00	0,53	0,33
Junio	-0,02	-0,34	0,87	0,00	0,00	-0,03	-0,09
Julio	0,23	0,36	0,15	0,00	0,00	0,05	0,38
Agosto	2,63	5,99	0,81	0,00	0,00	0,78	-1,10
Septiembre	0,01	-0,72	1,86	0,00	0,00	0,11	0,22
Octubre	-0,74	-1,73	0,07	0,00	0,08	0,20	-0,08
Noviembre	-0,88	-2,10	-0,11	0,00	-0,08	0,20	0,22
Diciembre	1,38	3,28	0,85	0,00	0,00	-1,71	0,06

Fuente: Dirección General de Estadística y Censos.

Lic. Lucas A. Gallo
Director General de
Estadística y Censos

San Martín 788 – 1º Piso (9410) Ushuaia – Tel.: (02901) 432-270/441-136,Int: 2270-1136e-mail:dgeyc@tierradelfuego.gov.ar/estadisticas.tdf@gmail.com
Vicente López Nº 111–1º Piso Bº Mutual – (9420) Río Grande– Tel.: (02964) 424-038, Int 3038 e-mail: estadisticarg@tierradelfuego.gov.ar/estadisticarg@gmail.com

Provincia de Tierra del Fuego, Antártida
e Islas del Atlántico Sur
MINISTERIO DE ECONOMÍA
Dirección General de Estadística y Censos

PODER LEGISLATIVO FOLIO Nº 62 Secretaría Legislativa
FOLIO Nº 62

Índice de precios al consumidor - Ciudad de Ushuaia
por capítulo, según períodos mensuales
Año 2000
Base 1991 = 100

Período	Nivel general	Alimentación y bebidas	Indumentaria	Vivienda combustible y electricidad	Atención médica y gastos salud	Esparcimiento y educación	Bienes y servicios varios
Enero	**167,62**	163,35	182,18	153,89	239,14	197,41	163,47
Febrero	**165,49**	163,00	176,00	151,00	230,54	189,46	164,97
Marzo	**165,49**	162,81	175,36	152,24	227,66	189,41	164,93
Abril	**160,71**	157,70	172,87	143,70	235,88	191,79	159,16
Mayo	**160,43**	158,11	170,81	145,77	220,44	184,38	160,13
Junio	**158,21**	153,81	168,22	146,56	222,73	182,26	161,51
Julio	**156,12**	154,34	157,44	148,21	217,91	180,70	154,72
Agosto	**155,69**	152,70	151,52	150,69	224,10	181,19	160,87
Septiembre	**152,53**	147,43	152,58	147,38	227,53	175,76	161,39
Octubre	**152,77**	151,13	142,99	147,66	225,69	176,19	161,25
Noviembre	**156,28**	155,61	146,21	150,02	223,76	180,80	162,99
Diciembre	**155,82**	153,88	150,55	148,74	221,05	176,89	164,53

VARIACIONES PORCENTUALES
Relación entre cada período y el inmediato anterior

Enero	**3,18**	2,99	7,89	1,64	0,21	0,13	1,92
Febrero	**-1,27**	-0,21	-3,39	-1,88	-3,60	-4,03	0,92
Marzo	**0,00**	-0,12	-0,36	0,82	-1,25	-0,03	-0,02
Abril	**-2,89**	-3,14	-1,42	-5,61	3,61	1,26	-3,50
Mayo	**-0,17**	0,26	-1,19	1,44	-6,55	-3,86	0,61
Junio	**-1,38**	-2,72	-1,52	0,54	1,04	-1,15	0,86
Julio	**-1,32**	0,34	-6,41	1,13	-2,16	-0,86	-4,20
Agosto	**-0,28**	-1,06	-3,76	1,67	2,84	0,27	3,97
Septiembre	**-2,03**	-3,45	0,70	-2,20	1,53	-3,00	0,32
Octubre	**0,16**	2,51	-6,29	0,19	-0,81	0,24	-0,09
Noviembre	**2,30**	2,96	2,25	1,60	-0,86	2,62	1,08
Diciembre	**-0,29**	-1,11	2,97	-0,85	-1,21	-2,16	0,94

Fuente: Dirección General de Estadística y Censos.

Lic. Lucas A. Gallo
Director General de
Estadística y Censos

San Martín 788 – 1º Piso (9410) Ushuaia – Tel.: (02901) 432-270/441-136, Int. 2270-1136 e-mail: dgeyc@tierradelfuego.gov.ar/estadisticas.tdf@gmail.com
Vicente López Nº 111 – 1º Piso Bº Mutual – (9420) Río Grande – Tel.: (02964) 424-038, Int. 3038 e-mail: estadisticarg@tierradelfuego.gov.ar/estadisticarg@gmail.com

Provincia de Tierra del Fuego, Antártida
e Islas del Atlántico Sur
MINISTERIO DE ECONOMÍA
Dirección General de Estadística y Censos

PODER LEGISLATIVO FOLIO Nº 63 Secretaría Legislativa
FOLIO 63 Nº

Índice de precios al consumidor - Ciudad de Río Grande por capítulo, según períodos mensuales
Año 2000
Base 1991 = 100

Período	Nivel general	Alimentación y bebidas	Indumentaria	Vivienda combustible y electricidad	Atención médica y gastos salud	Esparcimiento y educación	Bienes y servicios varios
Enero	192,05	192,76	182,56	160,38	242,59	240,97	226,29
Febrero	190,79	190,17	182,37	160,38	242,59	238,91	227,20
Marzo	188,70	186,15	181,56	160,38	242,38	238,28	226,08
Abril	187,39	183,17	181,45	160,46	242,52	238,27	226,39
Mayo	189,18	186,67	183,08	159,91	243,82	236,69	228,10
Junio	187,62	183,67	183,00	159,35	243,82	236,51	227,31
Julio	187,83	184,08	182,99	159,35	243,82	236,58	227,51
Agosto	180,03	168,97	176,29	159,83	243,81	237,21	226,84
Septiembre	180,38	169,09	177,41	159,83	243,81	237,45	227,77
Octubre	181,13	169,88	178,36	159,83	246,05	237,18	230,10
Noviembre	179,35	164,67	178,83	159,83	245,69	236,90	235,19
Diciembre	181,78	167,97	184,24	159,83	246,05	236,78	235,78

VARIACIONES PORCENTUALES

Relación entre cada período y el inmediato anterior

Enero	-0,26	0,04	-0,62	0,00	-0,15	0,01	-1,58
Febrero	-0,66	-1,34	-0,10	0,00	0,00	-0,85	0,40
Marzo	-1,10	-2,11	-0,44	0,00	-0,09	-0,26	-0,49
Abril	-0,69	-1,60	-0,06	0,05	0,06	0,00	0,14
Mayo	0,96	1,91	0,90	-0,34	0,54	-0,66	0,76
Junio	-0,82	-1,61	-0,04	-0,35	0,00	-0,08	-0,35
Julio	0,11	0,22	-0,01	0,00	0,00	0,03	0,09
Agosto	-4,15	-8,21	-3,66	0,30	0,00	0,27	-0,29
Septiembre	0,19	0,07	0,64	0,00	0,00	0,10	0,41
Octubre	0,42	0,47	0,54	0,00	0,92	-0,11	1,02
Noviembre	-0,98	-3,07	0,26	0,00	-0,15	-0,12	2,21
Diciembre	1,35	2,00	3,03	0,00	0,15	-0,05	0,25

Fuente: Dirección General de Estadística y Censos.

Lic. Lucas A. Gallo
Director General de
Estadística y Censos

San Martín 788 – 1º Piso (9410) Ushuaia – Tel.: (02901) 432-270/441-136,Int: 2270-1136e-mail:dgeyc@tierradelfuego.gov.ar/estadisticas.tdf@gmail.com
Vicente López Nº 111–1º Piso Bº Mutual – (9420) Río Grande– Tel.: (02964) 424-038, Int 3038 e-mail: estadisticarg@tierradelfuego.gov.ar/estadisticarg@gmail.com

PODER LEGISLATIVO FOLIO Nº 64 Secretaría Legislativa
FOLIO Nº 64 Secretaría Legislativa

Provincia de Tierra del Fuego, Antártida
e Islas del Atlántico Sur
MINISTERIO DE ECONOMÍA
Dirección General de Estadística y Censos

Indice de precios al consumidor - Ciudad de Ushuaia
por capítulo, según períodos mensuales
Año 1999
Base 1991 = 100

Período	Nivel general	Alimentación y bebidas	Indumentaria	Vivienda combustible y electricidad	Atención médica y gastos salud	Esparcimiento y educación	Bienes y servicios varios
Enero	171,00	166,09	171,48	175,23	229,80	194,78	164,27
Febrero	169,59	165,23	164,93	173,57	241,09	195,74	165,70
Marzo	168,42	162,38	169,91	171,92	244,14	193,22	164,03
Abril	168,95	160,91	174,48	175,23	246,13	191,26	163,75
Mayo	168,73	159,20	178,73	173,07	256,94	190,27	166,07
Junio	164,30	158,25	179,74	152,00	240,65	190,77	165,30
Julio	165,49	160,96	178,11	151,17	240,91	195,02	165,90
Agosto	164,43	157,03	185,30	151,17	234,22	195,35	162,95
Septiembre	162,04	155,44	172,46	154,48	238,10	194,71	160,95
Octubre	162,92	156,54	175,75	152,94	240,05	197,09	160,57
Noviembre	160,97	153,32	173,95	149,76	237,54	199,10	163,36
Diciembre	162,46	158,60	168,85	151,41	238,64	197,15	160,39

VARIACIONES PORCENTUALES
Relación entre cada período y el inmediato anterior

Enero	-0,95	-2,54	1,70	0,48	-2,65	-0,11	-0,93
Febrero	-0,82	-0,52	-3,82	-0,95	4,91	0,49	0,87
Marzo	-0,69	-1,72	3,02	-0,95	1,27	-1,29	-1,01
Abril	0,31	-0,91	2,69	1,93	0,82	-1,01	-0,17
Mayo	-0,13	-1,06	2,44	-1,23	4,39	-0,52	1,42
Junio	-2,63	-0,60	0,57	-12,17	-6,34	0,26	-0,46
Julio	0,72	1,71	-0,91	-0,55	0,11	2,23	0,36
Agosto	-0,64	-2,44	4,04	0,00	-2,78	0,17	-1,78
Septiembre	-1,45	-1,01	-6,93	2,19	1,66	-0,33	-1,23
Octubre	0,54	0,71	1,91	-1,00	0,82	1,22	-0,24
Noviembre	-1,20	-2,06	-1,02	-2,08	-1,05	1,02	1,74
Diciembre	0,93	3,44	-2,93	1,10	0,46	-0,98	-1,82

Fuente: Dirección General de Estadística.

Lic. Lucas A. Gallo
Director General de
Estadística y Censos

San Martín 788 – 1° Piso (9410) Ushuaia – Tel.: (02901) 432-270/441-136, Int. 2270-1136 e-mail: dgeyc@tierradelfuego.gov.ar/estadisticas.tdf@gmail.com
Vicente López N° 111 – 1° Piso B° Mutual – (9420) Río Grande – Tel.: (02964) 424-038, Int. 3038 e-mail: estadisticarg@tierradelfuego.gov.ar/estadisticarg@gmail.com

PODER LEGISLATIVO FOLIO Nº 65 Secretaría Legislativa
PODER LEGISLATIVO FOLIO Nº 65 Secretaría Legislativa

Provincia de Tierra del Fuego, Antártida e Islas del Atlántico Sur
MINISTERIO DE ECONOMÍA
Dirección General de Estadística y Censos

Indice de precios al consumidor - Ciudad de Río Grande
por capítulo, según períodos mensuales
Año 1999
Base 1991 = 100

Período	Nivel general	Alimentación y bebidas	Indumentaria	Vivienda combustible y electricidad	Atención médica y gastos salud	Esparcimiento y educación	Bienes y servicios varios
Enero	198,66	208,43	185,15	155,94	236,97	240,37	228,13
Febrero	196,84	205,00	183,61	155,94	236,79	240,53	227,72
Marzo	194,92	201,02	183,52	155,94	235,31	240,83	226,32
Abril	194,91	201,10	182,70	155,94	235,36	240,90	227,21
Mayo	195,40	201,70	183,34	155,94	233,17	240,81	228,74
Junio	194,41	198,94	184,42	155,94	233,17	240,77	229,43
Julio	193,98	197,89	184,83	155,94	233,17	240,80	229,08
Agosto	193,72	197,56	184,42	155,94	233,17	241,49	228,11
Septiembre	193,50	197,39	183,53	155,94	233,17	241,32	228,30
Octubre	193,43	197,19	183,41	155,94	233,17	241,03	228,97
Noviembre	191,46	189,96	184,18	160,38	242,74	241,03	230,31
Diciembre	192,56	192,69	183,70	160,38	242,96	240,94	229,92

VARIACIONES PORCENTUALES
Relación entre cada período y el inmediato anterior

Enero	0,49	0,20	1,71	0,00	-0,04	0,77	0,52
Febrero	-0,92	-1,65	-0,83	0,00	-0,08	0,07	-0,18
Marzo	-0,98	-1,94	-0,05	0,00	-0,63	0,12	-0,61
Abril	-0,01	0,04	-0,45	0,00	0,02	0,03	0,39
Mayo	0,25	0,30	0,35	0,00	-0,93	-0,04	0,67
Junio	-0,51	-1,37	0,59	0,00	0,00	-0,02	0,30
Julio	-0,22	-0,53	0,22	0,00	0,00	0,01	-0,15
Agosto	-0,13	-0,17	-0,22	0,00	0,00	0,29	-0,42
Septiembre	-0,11	-0,09	-0,48	0,00	0,00	-0,07	0,08
Octubre	-0,04	-0,10	-0,07	0,00	0,00	-0,12	0,29
Noviembre	-1,02	-3,67	0,42	2,85	4,10	0,00	0,59
Diciembre	0,57	1,44	-0,26	0,00	0,09	-0,04	-0,17

Fuente: Dirección General de Estadística

Lic. Lucas A. Gallo
Director General de
Estadística y Censos

San Martín 788 – 1º Piso (9410) Ushuaia – Tel.: (02901) 432-270/441-136,Int: 2270-1136e-mail:dgeyc@tierradelfuego.gov.ar/estadisticas.tdf@gmail.com
Vicente López Nº 111–1º Piso Bº Mutual – (9420) Río Grande– Tel.: (02964) 424-038, Int 3038 e-mail: estadisticarg@tierradelfuego.gov.ar/estadisticarg@gmail.com

PODER LEGISLATIVO FOLIO Nº 66 Secretaría Legislativa

Provincia de Tierra del Fuego, Antártida e Islas del Atlántico Sur

MINISTERIO DE ECONOMÍA

Dirección General de Estadística y Censos

Indice de precios al consumidor - Ciudad de Ushuaia
por capítulo, según períodos mensuales
Año 1998
Base 1991 = 100

Período	Nivel general	Alimentación y bebidas	Indumentaria	Vivienda combustible y electricidad	Atención médica y gastos salud	Esparcimiento y educación	Bienes y servicios varios
Enero	191,05	194,16	173,98	188,93	202,68	234,61	179,37
Febrero	190,58	194,63	170,10	188,93	207,41	233,31	179,03
Marzo	191,82	196,70	171,43	188,44	204,45	235,25	179,58
Abril	191,87	196,81	168,15	188,93	200,79	234,86	183,88
Mayo	192,34	193,94	171,18	188,93	207,74	234,95	194,77
Junio	186,96	191,69	183,71	170,05	236,99	221,84	175,34
Julio	179,77	180,09	181,90	170,58	240,85	195,12	176,25
Agosto	178,35	178,27	178,15	172,18	233,46	192,97	175,71
Septiembre	175,67	174,72	177,63	172,13	240,97	186,01	170,78
Octubre	173,80	169,92	176,74	179,36	239,06	186,24	163,32
Noviembre	173,76	170,67	172,40	175,22	238,02	195,15	167,69
Diciembre	172,64	170,41	168,62	174,40	236,05	194,99	165,81

VARIACIONES PORCENTUALES

Relación entre cada período y el inmediato anterior

Enero	-0,74	-1,91	0,79	0,00	4,13	-0,08	0,19
Febrero	-0,25	0,24	-2,23	0,00	2,33	-0,55	-0,19
Marzo	0,65	1,06	0,78	-0,26	-1,43	0,83	0,31
Abril	0,03	0,06	-1,91	0,26	-1,79	-0,17	2,39
Mayo	0,24	-1,46	1,80	0,00	3,46	0,04	5,92
Junio	-2,80	-1,16	7,32	-9,99	14,08	-5,58	-9,98
Julio	-3,85	-6,05	-0,99	0,31	1,63	-12,04	0,52
Agosto	-0,79	-1,01	-2,06	0,94	-3,07	-1,10	-0,31
Septiembre	-1,50	-1,99	-0,29	-0,03	3,22	-3,61	-2,81
Octubre	-1,06	-2,75	-0,50	4,20	-0,79	0,12	-4,37
Noviembre	-0,02	0,44	-2,46	-2,31	-0,44	4,78	2,68
Diciembre	-0,64	-0,15	-2,19	-0,47	-0,83	-0,08	-1,12

Fuente: Dirección General de Estadística.

Lic. Lucas A. Gallo
Director General de
Estadística y Censos

San Martín 788 – 1º Piso (9410) Ushuaia – Tel.: (02901) 432-270/441-136, Int. 2270-1136 e-mail: dgeyc@tierradelfuego.gov.ar/estadisticas.tdf@gmail.com
Vicente López Nº 111 – 1º Piso Bº Mutual – (9420) Río Grande – Tel.: (02964) 424-038, Int. 3038 e-mail: estadisticarg@tierradelfuego.gov.ar/estadisticarg@gmail.com

PODER LEGISLATIVO FOLIO Nº 69 Secretaría Legislativa
PODER LEGISLATIVO FOLIO Nº 67 Secretaría Legislativa

Provincia de Tierra del Fuego, Antártida
e Islas del Atlántico Sur
MINISTERIO DE ECONOMÍA
Dirección General de Estadistica y Censos

Indice de precios al consumidor - Ciudad de Río Grande
por capítulo, según períodos mensuales
Año 1998
Base 1991 = 100

Periodo	Nivel general	Alimentación y bebidas	Indumentaria	Vivienda combustible y electricidad	Atención médica y gastos salud	Esparcimiento y educación	Bienes y servicios varios
Enero	203,09	211,88	188,84	170,22	233,09	235,60	226,14
Febrero	199,81	204,26	189,33	170,82	233,11	235,55	225,43
Marzo	198,90	203,56	186,96	170,22	233,58	233,35	226,31
Abril	197,58	201,49	183,83	170,22	233,96	234,45	226,70
Mayo	199,68	205,72	183,89	170,22	236,29	235,99	227,22
Junio	199,04	203,52	183,40	170,22	236,69	240,61	228,00
Julio	199,94	204,48	185,88	170,22	236,78	240,83	228,30
Agosto	198,16	204,28	183,66	163,40	236,79	240,72	228,93
Septiembre	197,88	203,69	184,12	163,40	236,78	240,49	228,15
Octubre	197,97	205,42	184,35	159,67	236,78	240,74	228,27
Noviembre	196,03	203,24	183,34	155,94	236,88	240,24	228,24
Diciembre	197,69	208,01	182,03	155,94	237,06	238,54	226,95

VARIACIONES PORCENTUALES

Relación entre cada período y el inmediato anterior

Enero	0,07	-1,38	-0,29	-0,05	0,00	9,78	-0,14
Febrero	-1,62	-3,59	0,26	0,35	0,01	-0,02	-0,31
Marzo	-0,46	-0,34	-1,25	-0,35	0,20	-0,93	0,39
Abril	-0,66	-1,02	-1,67	0,00	0,16	0,47	0,17
Mayo	1,06	2,10	0,03	0,00	1,00	0,66	0,23
Junio	-0,32	-1,07	-0,27	0,00	0,17	1,96	0,34
Julio	0,45	0,47	1,35	0,00	0,04	0,09	0,13
Agosto	-0,89	-0,10	-1,19	-4,01	0,00	-0,05	0,28
Septiembre	-0,14	-0,29	0,25	0,00	0,00	-0,10	-0,34
Octubre	0,05	0,85	0,12	-2,28	0,00	0,10	0,05
Noviembre	-0,98	-1,06	-0,55	-2,34	0,04	-0,21	-0,01
Diciembre	0,85	2,35	-0,71	0,00	0,08	-0,71	-0,57

Fuente: Dirección General de Estadística.

Lic. Lucas A. Gatto
Director General de
Estadística y Censos

San Martín 788 – 1º Piso (9410) Ushuaia – Tel.: (02901) 432-270/441-136,Int: 2270-1136e-mail:dgeyc@tierradelfuego.gov.ar/estadisticas.tdf@gmail.com
Vicente López Nº 111–1º Piso Bº Mutual – (9420) Río Grande– Tel.: (02964) 424-038, Int 3038 e-mail: estadisticarg@tierradelfuego.gov.ar/estadisticarg@gmail.com

Provincia de Tierra del Fuego, Antártida
e Islas del Atlántico Sur
MINISTERIO DE ECONOMÍA
Dirección General de Estadística y Censos

PODER LEGISLATIVO FOLIO Nº 68 Secretaría Legislativa
Poder Legislativo FOLIO Nº 68 Secretaría Legislativa

Indice de precios al consumidor - Ciudad de Ushuaia
por capitulo, según periodos mensuales
Año 1997
Base 1991 = 100

Periodo	Nivel general	Alimentación y bebidas	Indumentaria	Vivienda combustible y electricidad	Atención médica y gastos salud	Esparcimiento y educación	Bienes y servicios varios
Enero	196,50	196,16	177,39	196,50	248,64	259,61	183,21
Febrero	197,41	195,98	179,26	196,50	249,62	239,72	200,67
Marzo	196,97	200,84	175,38	191,38	238,87	240,86	191,24
Abril	191,23	192,95	182,07	188,98	241,31	233,92	171,53
Mayo	192,71	195,22	184,44	188,94	222,44	233,74	173,78
Junio	192,32	191,82	188,96	188,93	207,94	234,14	178,89
Julio	192,93	194,71	185,70	188,93	205,65	234,45	177,17
Agosto	192,43	195,30	180,72	188,93	204,83	234,45	177,31
Septiembre	191,86	194,90	178,52	188,93	207,42	235,87	176,00
Octubre	191,08	193,86	174,81	188,93	204,67	234,55	179,51
Noviembre	193,10	198,26	173,42	188,93	207,07	233,82	181,55
Diciembre	192,48	197,94	172,61	188,93	194,65	234,79	179,03

VARIACIONES PORCENTUALES
Relación entre cada período y el inmediato anterior

Enero	-3,28	-4,56	-2,20	0,00	0,97	-1,82	-6,25
Febrero	0,46	-0,09	1,05	0,00	0,39	-7,66	9,53
Marzo	-0,22	2,48	-2,16	-2,61	-4,31	0,48	-4,70
Abril	-2,91	-3,93	3,81	-1,25	1,02	-2,88	-10,31
Mayo	0,77	1,18	1,30	-0,02	-7,82	-0,08	1,31
Junio	-0,20	-1,74	2,45	-0,01	-6,52	0,17	2,94
Julio	0,32	1,51	-1,73	0,00	-1,10	0,13	-0,96
Agosto	-0,26	0,30	-2,68	0,00	-0,40	0,00	0,08
Septiembre	-0,30	-0,20	-1,22	0,00	1,26	0,61	-0,74
Octubre	-0,41	-0,53	-2,08	0,00	-1,33	-0,56	1,99
Noviembre	1,06	2,27	-0,80	0,00	1,17	-0,31	1,14
Diciembre	-0,32	-0,16	-0,47	0,00	-6,00	0,41	-1,39

Fuente: Dirección General de Estadística.

Lic. Lucas A. Gallo
Director General de
Estadística y Censos

San Martín 788 – 1° Piso (9410) Ushuaia – Tel.: (02901) 432-270/441-136,Int: 2270-1136e-mail:dgeyc@tierradelfuego.gov.ar/estadisticas.tdf@gmail.com
Vicente López N° 111–1° Piso 8° Mutual – (9420) Río Grande– Tel.: (02964) 424-038, Int 3038 e-mail: estadisticarg@tierradelfuego.gov.ar/estadisticarg@gmail.com

PODER LEGISLATIVO FOLIO Nº 69 Secretaría Legislativa
Poder Legislativo FOLIO Nº 69 Secretaría Legislativa

Provincia de Tierra del Fuego, Antártida
e Islas del Atlántico Sur
MINISTERIO DE ECONOMÍA
Dirección General de Estadística y Censos

Indice de precios al consumidor - Ciudad de Río Grande
por capítulo, según períodos mensuales
Año 1997
Base 1991 = 100

Período	Nivel general	Alimentación y bebidas	Indumentaria	Vivienda combustible y electricidad	Atención médica y gastos salud	Esparcimiento y educación	Bienes y servicios varios
Enero	204,95	214,70	196,17	170,54	231,82	221,88	230,02
Febrero	202,76	210,41	196,53	170,54	231,85	217,30	230,20
Marzo	200,73	208,14	190,40	170,54	232,45	217,47	230,08
Abril	200,98	208,42	190,05	170,30	232,14	216,90	232,99
Mayo	202,05	211,66	188,53	170,30	231,01	216,66	231,97
Junio	202,47	210,47	193,25	170,30	231,75	216,96	233,26
Julio	202,00	209,49	193,92	170,30	233,22	216,91	231,66
Agosto	202,41	210,23	194,38	170,70	233,13	216,40	231,27
Septiembre	202,62	211,81	193,24	170,30	233,04	215,32	229,90
Octubre	203,09	214,54	190,77	170,30	233,10	214,36	227,09
Noviembre	201,60	211,29	190,84	170,30	233,13	214,65	226,37
Diciembre	202,95	214,84	189,39	170,30	233,10	214,62	226,46

VARIACIONES PORCENTUALES
Relación entre cada período y el inmediato anterior

Enero	-0,04	-0,13	0,28	0,00	-0,03	-0,99	0,59
Febrero	-1,07	-2,00	0,18	0,00	0,01	-2,06	0,08
Marzo	-1,00	-1,08	-3,12	0,00	0,26	0,08	-0,05
Abril	0,12	0,13	-0,18	-0,14	-0,13	-0,26	1,26
Mayo	0,53	1,55	-0,80	0,00	-0,49	-0,11	-0,44
Junio	0,21	-0,56	2,50	0,00	0,32	0,14	0,56
Julio	-0,23	-0,47	0,35	0,00	0,63	-0,02	-0,69
Agosto	0,20	0,35	0,24	0,23	-0,04	-0,24	-0,17
Septiembre	0,10	0,75	-0,59	-0,23	-0,04	-0,50	-0,59
Octubre	0,23	1,29	-1,28	0,00	0,03	-0,45	-1,22
Noviembre	-0,73	-1,51	0,04	0,00	0,01	0,14	-0,32
Diciembre	0,67	1,68	-0,76	0,00	-0,01	-0,01	0,04

Fuente: Dirección General de Estadística.

Lic. Lucas A. Gallo
Director General de
Estadística y Censos

San Martín 788 – 1º Piso (9410) Ushuaia – Tel.: (02901) 432-270/441-136,Int: 2270-1136e-mail:dgeyc@tierradelfuego.gov.ar/estadisticas.tdf@gmail.com
Vicente López Nº 111–1º Piso Bº Mutual – (9420) Río Grande– Tel.: (02964) 424-038, Int 3038 e-mail: estadisticarg@tierradelfuego.gov.ar/estadisticarg@gmail.com

PODER LEGISLATIVO FOLIO Nº 70 Secretaría Legislativa
Poder Legislativo FOLIO Nº 70 Secretaría Legislativa

Provincia de Tierra del Fuego, Antártida
e Islas del Atlántico Sur
MINISTERIO DE ECONOMÍA
Dirección General de Estadística y Censos

Indice de precios al consumidor - Ciudad de Ushuaia
por capítulo, según períodos mensuales
Año 1996
Base 1991 = 100

Período	Nivel general	Alimentación y bebidas	Indumentaria	Vivienda combustible y electricidad	Atención médica y gastos salud	Esparcimiento y educación	Bienes y servicios varios
Enero	214,56	222,80	194,24	194,96	233,74	239,98	224,99
Febrero	210,66	215,96	184,86	194,96	231,27	257,98	221,45
Marzo	209,92	215,84	178,77	194,96	231,97	263,71	220,45
Abril	209,83	207,28	176,57	225,63	243,69	238,63	220,84
Mayo	210,04	213,60	180,66	211,50	259,13	226,18	220,31
Junio	208,01	205,30	183,00	218,94	267,45	224,09	221,27
Julio	207,39	206,58	187,53	205,83	254,30	229,08	224,07
Agosto	202,03	202,42	184,01	189,42	255,78	226,99	222,75
Septiembre	201,98	201,97	181,70	196,26	242,50	226,64	221,59
Octubre	204,06	205,55	186,45	196,28	243,77	227,79	217,85
Noviembre	203,40	200,57	182,07	196,34	246,57	265,77	215,97
Diciembre	203,17	205,54	181,38	196,50	246,26	264,41	195,42

VARIACIONES PORCENTUALES
Relación entre cada período y el inmediato anterior

Enero	-0,76	0,08	0,67	-1,94	-0,76	-4,88	-1,41
Febrero	-1,82	-3,07	-4,83	0,00	-1,06	7,50	-1,57
Marzo	-0,35	-0,06	-3,29	0,00	0,30	2,22	-0,45
Abril	-0,04	-3,97	-1,23	15,73	5,05	-9,51	0,18
Mayo	0,10	3,05	2,32	-6,26	6,34	-5,22	-0,24
Junio	-0,97	-3,89	1,30	3,52	3,21	-0,92	0,44
Julio	-0,30	0,62	2,48	-5,99	-4,92	2,23	1,27
Agosto	-2,58	-2,01	-1,88	-7,97	0,58	-0,91	-0,59
Septiembre	-0,02	-0,22	-1,26	3,61	-5,19	-0,15	-0,52
Octubre	1,03	1,77	2,61	0,01	0,52	0,51	-1,69
Noviembre	-0,32	-2,42	-2,35	0,03	1,15	16,67	-0,86
Diciembre	-0,11	2,48	-0,38	0,08	-0,13	-0,51	-9,52

Fuente: Dirección General de Estadística.

Lic. Lucas A. Gallo
Director General de
Estadística y Censos

San Martín 788 – 1º Piso (9410) Ushuaia – Tel.: (02901) 432-270/441-136, Int. 2270-1136 e-mail: dgeyc@tierradelfuego.gov.ar/estadisticas.tdf@gmail.com
Vicente López Nº 111 – 1º Piso Bº Mutual – (9420) Río Grande – Tel.: (02964) 424-038, Int. 3038 e-mail: estadisticarg@tierradelfuego.gov.ar/estadisticarg@gmail.com

FOLIO LEGISLATIVO FOLIO Nº 71 Secretaría Legislativa

Provincia de Tierra del Fuego, Antártida e Islas del Atlántico Sur

MINISTERIO DE ECONOMÍA

Dirección General de Estadística y Censos

Indice de precios al consumidor - Ciudad de Río Grande
por capítulo, según períodos mensuales
Año 1996
Base 1991 = 100

Período	Nivel general	Alimentación y bebidas	Indumentaria	Vivienda combustible y electricidad	Atención médica y gastos salud	Esparcimiento y educación	Bienes y servicios varios
Enero	207,84	219,58	200,08	169,91	225,70	223,86	230,99
Febrero	205,86	215,08	200,57	169,91	228,01	223,70	230,23
Marzo	204,74	212,98	199,25	169,91	229,84	223,33	230,85
Abril	203,91	210,20	200,47	170,14	230,06	223,68	232,11
Mayo	204,22	211,90	200,05	170,14	230,68	224,08	227,84
Junio	202,62	208,20	200,52	170,14	231,41	222,96	228,37
Julio	201,92	205,08	202,51	170,14	229,41	229,45	227,26
Agosto	201,70	204,71	202,08	170,14	229,65	229,39	227,43
Septiembre	201,45	207,32	193,70	170,38	230,76	229,05	226,98
Octubre	202,48	209,61	195,60	170,46	230,89	224,60	227,11
Noviembre	203,26	210,97	196,24	170,54	231,68	224,05	227,95
Diciembre	205,03	214,98	195,62	170,54	231,88	224,10	228,68

VARIACIONES PORCENTUALES

Relación entre cada período y el inmediato anterior

Enero	-0,76	-1,63	-0,14	0,00	-0,15	0,47	0,02
Febrero	-0,95	-2,05	0,24	0,00	1,02	-0,07	-0,33
Marzo	-0,54	-0,98	-0,66	0,00	0,80	-0,17	0,27
Abril	-0,41	-1,31	0,61	0,14	0,10	0,16	0,55
Mayo	0,15	0,81	-0,21	0,00	0,27	0,18	-1,84
Junio	-0,78	-1,75	0,23	0,00	0,32	-0,50	0,23
Julio	-0,35	-1,50	0,99	0,00	-0,86	2,91	-0,49
Agosto	-0,11	-0,18	-0,21	0,00	0,10	-0,03	0,07
Septiembre	-0,12	1,27	-4,15	0,14	0,48	-0,15	-0,20
Octubre	0,51	1,10	0,98	0,05	0,06	-1,94	0,06
Noviembre	0,39	0,65	0,33	0,05	0,34	-0,24	0,37
Diciembre	0,87	1,90	-0,32	0,00	0,09	0,02	0,32

Fuente: Dirección General de Estadística.

Lic. Lucas A. Gallo
Director General de
Estadística y Censos

San Martín 788 – 1º Piso (9410) Ushuaia – Tel.: (02901) 432-270/441-136,Int: 2270-1136e-mail:dgeyc@tierradelfuego.gov.ar/estadisticas.tdf@gmail.com
Vicente López Nº 111–1º Piso Bº Mutual – (9420) Río Grande– Tel.: (02964) 424-038, Int 3038 e-mail: estadisticarg@tierradelfuego.gov.ar/estadisticarg@gmail.com

Provincia de Tierra del Fuego, Antártida
e Islas del Atlántico Sur
MINISTERIO DE ECONOMÍA
Dirección General de Estadística y Censos

PODER LEGISLATIVO FOLIO Nº 72 Secretaría Legislativa
PODER LEGISLATIVO FOLIO Nº 72

Indice de precios al consumidor - Ciudad de Ushuaia
por capítulo, según períodos mensuales
Año 1995
Base 1991 = 100

Período	Nivel general	Alimentación y bebidas	Indumentaria	Vivienda combustible y electricidad	Atención médica y gastos salud	Esparcimiento y educación	Bienes y servicios varios
Enero	232,86	239,87	223,19	229,54	196,63	233,95	225,90
Febrero	225,12	227,28	214,36	229,54	194,89	234,35	221,39
Marzo	217,87	215,61	199,52	224,38	233,71	245,84	224,18
Abril	214,32	208,16	200,66	224,38	231,56	247,25	221,17
Mayo	217,17	214,49	196,74	222,96	232,34	247,94	227,71
Junio	216,78	212,83	191,93	224,46	232,14	255,00	231,13
Julio	215,17	211,34	187,15	226,06	223,20	249,18	231,28
Agosto	216,56	219,55	193,23	205,39	230,20	249,53	234,70
Septiembre	217,87	221,02	195,52	205,39	234,06	249,87	236,51
Octubre	219,53	223,62	197,12	208,75	232,93	249,86	232,90
Noviembre	216,01	217,98	196,74	202,70	232,45	249,95	235,37
Diciembre	216,20	222,63	192,94	198,82	235,54	252,30	228,21

VARIACIONES PORCENTUALES
Relación entre cada período y el inmediato anterior

Enero	0,61	0,37	1,93	0,00	1,17	0,80	0,74
Febrero	-3,32	-5,25	-3,96	0,00	-0,88	0,17	-2,00
Marzo	-3,22	-5,13	-6,92	-2,25	19,92	4,90	1,26
Abril	-1,63	-3,46	0,57	0,00	-0,92	0,57	-1,34
Mayo	1,33	3,04	-1,95	-0,63	0,34	0,28	2,96
Junio	-0,18	-0,77	-2,44	0,67	-0,09	2,85	1,50
Julio	-0,74	-0,70	-2,49	0,71	-3,85	-2,28	0,06
Agosto	0,65	3,88	3,25	-9,14	3,14	0,14	1,48
Septiembre	0,60	0,67	1,19	0,00	1,68	0,14	0,77
Octubre	0,76	1,18	0,82	1,64	-0,48	0,00	-1,53
Noviembre	-1,60	-2,52	-0,19	-2,90	-0,21	0,04	1,06
Diciembre	0,09	2,13	-1,93	-1,91	1,33	0,94	-3,04

Fuente: Dirección General de Estadística.

Lic. Lucas A. Gallo
Director General de
Estadística y Censos

San Martín 788 – 1º Piso (9410) Ushuaia – Tel.: (02901) 432-270/441-136, Int. 2270-1136 e-mail: dgeyc@tierradelfuego.gov.ar/estadisticas.tdf@gmail.com
Vicente López Nº 111 – 1º Piso Bº Mutual – (9420) Río Grande – Tel.: (02964) 424-038, Int 3038 e-mail: estadisticarg@tierradelfuego.gov.ar/estadisticarg@gmail.com

PODER LEGISLATIVO FOLIO Nº 73 Secretaría Legislativa
FOLIO Nº 73

Provincia de Tierra del Fuego, Antártida
e Islas del Atlántico Sur
MINISTERIO DE ECONOMÍA
Dirección General de Estadística y Censos

Indice de precios al consumidor - Ciudad de Río Grande
por capítulo, según períodos mensuales
Año 1995
Base 1991 = 100

Período	Nivel general	Alimentación y bebidas	Indumentaria	Vivienda combustible y electricidad	Atención médica y gastos salud	Esparcimiento y educación	Bienes y servicios varios
Enero	212,94	228,65	188,58	199,31	179,70	195,37	228,52
Febrero	210,94	223,79	189,26	199,31	181,50	196,12	228,31
Marzo	205,76	222,26	187,40	174,84	218,60	202,65	226,42
Abril	203,20	216,74	192,64	166,63	221,94	208,90	228,06
Mayo	207,35	222,74	198,43	167,45	223,08	214,50	226,95
Junio	207,49	221,68	198,73	168,26	225,08	220,03	226,57
Julio	208,97	223,98	200,16	168,68	225,13	222,11	226,27
Agosto	210,22	226,53	198,91	170,35	225,59	224,08	224,45
Septiembre	210,66	226,96	199,79	169,99	225,92	224,97	225,48
Octubre	211,16	228,04	201,84	169,91	226,23	223,46	223,52
Noviembre	209,68	224,42	201,27	169,91	226,70	222,38	226,67
Diciembre	209,44	223,22	200,37	169,91	226,04	222,81	230,95

VARIACIONES PORCENTUALES
Relación entre cada período y el inmediato anterior

Enero	-0,1	-0,2	-0,5	0,0	0,6	0,9	0,0
Febrero	-0,9	-2,1	0,4	0,0	1,0	0,4	-0,1
Marzo	-2,5	-0,7	-1,0	-12,3	20,4	3,3	-0,8
Abril	-1,2	-2,5	2,8	-4,7	1,5	3,1	0,7
Mayo	2,0	2,8	3,0	0,5	0,5	2,7	-0,5
Junio	0,1	-0,5	0,2	0,5	0,9	2,6	-0,2
Julio	0,7	1,0	0,7	0,2	0,0	0,9	-0,1
Agosto	0,6	1,1	-0,6	1,0	0,2	0,9	-0,8
Septiembre	0,2	0,2	0,4	-0,2	0,1	0,4	0,5
Octubre	0,2	0,5	1,0	0,0	0,1	-0,7	-0,9
Noviembre	-0,7	-1,6	-0,3	0,0	0,2	-0,5	1,4
Diciembre	-0,1	-0,5	-0,4	0,0	-0,3	0,2	1,9

Fuente: Dirección General de Estadística .

Lic. Lucas A. Gallo
Director General de
Estadística y Censos

San Martín 788 – 1° Piso (9410) Ushuaia – Tel.: (02901) 432-270/441-136,Int: 2270-1136e-mail:dgeyc@tierradelfuego.gov.ar/estadisticas.tdf@gmail.com
Vicente López N° 111–1° Piso B° Mutual – (9420) Río Grande– Tel.: (02964) 424-038, Int 3038 e-mail: estadisticarg@tierradelfuego.gov.ar/estadisticarg@gmail.com

PODER LEGISLATIVO FOLIO Nº 74 Secretaría Legislativa

Poder Legislativo FOLIO Nº 74

Provincia de Tierra del Fuego, Antártida
e Islas del Atlántico Sur
MINISTERIO DE ECONOMÍA
Dirección General de Estadística y Censos

Indice de precios al consumidor - Ciudad de Ushuaia
por capitulo, según períodos mensuales
Año 1994
Base 1991 = 100

Período	Nivel general	Alimentación y bebidas	Indumentaria	Vivienda combustible y electricidad	Atención médica y gastos salud	Esparcimiento y educación	Bienes y servicios varios
Enero	216,22	222,79	199,95	220,16	186,95	224,50	203,60
Febrero	216,65	221,46	201,44	224,03	187,63	225,18	203,87
Marzo	217,33	222,26	202,81	224,31	188,27	225,18	204,27
Abril	218,22	222,74	205,62	224,71	190,24	226,64	204,42
Mayo	220,84	227,80	206,62	225,25	190,76	226,74	204,50
Junio	221,44	228,00	207,45	226,88	190,79	226,83	205,03
Julio	221,72	228,15	208,06	227,30	191,22	226,97	205,29
Agosto	223,15	230,74	208,95	227,68	194,33	227,06	205,04
Septiembre	226,20	231,94	211,60	229,38	193,91	227,30	220,31
Octubre	228,67	235,54	215,16	229,38	193,91	231,80	219,72
Noviembre	229,12	234,34	218,51	229,38	193,93	231,82	223,81
Diciembre	231,44	238,98	218,97	229,54	194,35	232,09	224,24

VARIACIONES PORCENTUALES
Relación entre cada período y el inmediato anterior

Enero	0,50	0,45	0,94	0,36	0,42	0,92	0,08
Febrero	0,20	-0,60	0,75	1,76	0,36	0,30	0,13
Marzo	0,31	0,36	0,68	0,12	0,34	0,00	0,20
Abril	0,41	0,22	1,39	0,18	1,05	0,65	0,07
Mayo	1,20	2,27	0,49	0,24	0,27	0,04	0,04
Junio	0,27	0,09	0,40	0,72	0,02	0,04	0,26
Julio	0,13	0,07	0,29	0,19	0,23	0,06	0,13
Agosto	0,64	1,14	0,43	0,17	1,63	0,04	-0,12
Septiembre	1,37	0,52	1,27	0,75	-0,22	0,11	7,45
Octubre	1,09	1,55	1,68	0,00	0,00	1,98	-0,27
Noviembre	0,20	-0,51	1,56	0,00	0,01	0,01	1,86
Diciembre	1,01	1,98	0,21	0,07	0,22	0,12	0,19

Fuente: Dirección General de Estadística.

Lic. Lucas A. G...
Director General de
Estadística y Censos

San Martín 788 – 1º Piso (9410) Ushuaia – Tel.: (02901) 432-270/441-136, Int. 2270-1136 e-mail: dgeyc@tierradelfuego.gov.ar/estadisticas.tdf@gmail.com
Vicente López Nº 111 – 1º Piso Bº Mutual – (9420) Río Grande – Tel.: (02964) 424-038, Int. 3038 e-mail: estadisticarg@tierradelfuego.gov.ar/estadisticarg@gmail.com

PODER LEGISLATIVO FOLIO Nº 75 Secretaría Legislativa
PODER LEGISLATIVO FOLIO 75 Secretaría Legislativa

Provincia de Tierra del Fuego, Antártida e Islas del Atlántico Sur
MINISTERIO DE ECONOMÍA
Dirección General de Estadística y Censos

Indice de precios al consumidor - Ciudad de Río Grande
por capítulo, según períodos mensuales
Año 1994
Base 1991 = 100

Período	Nivel general	Alimentación y bebidas	Indumentaria	Vivienda combustible y electricidad	Atención médica y gastos salud	Esparcimiento y educación	Bienes y servicios varios
Enero	212,16	225,17	179,03	212,14	156,78	209,56	217,89
Febrero	212,08	224,55	179,14	212,29	157,74	209,59	219,21
Marzo	212,26	224,40	179,33	212,29	158,20	211,20	220,17
Abril	211,25	221,54	179,96	212,41	158,58	211,29	221,44
Mayo	211,48	222,14	180,24	211,84	159,62	211,40	221,58
Junio	211,52	221,39	181,50	212,00	161,14	211,73	222,50
Julio	211,55	221,19	181,94	212,16	163,08	211,73	222,41
Agosto	211,86	221,39	183,61	212,16	164,32	211,43	221,90
Septiembre	212,60	226,44	188,62	199,31	178,62	199,42	232,03
Octubre	212,97	226,58	192,32	199,31	178,74	194,59	232,52
Noviembre	211,35	223,99	190,80	199,31	179,55	194,97	230,01
Diciembre	213,20	229,22	189,50	199,31	178,61	193,61	228,45

VARIACIONES PORCENTUALES
Relación entre cada período y el inmediato anterior

Enero	0,1	-0,6	0,0	0,3	0,7	0,0	3,4
Febrero	0,0	-0,3	0,1	0,1	0,6	0,0	0,6
Marzo	0,1	-0,1	0,1	0,0	0,3	0,8	0,4
Abril	-0,5	-1,3	0,4	0,1	0,2	0,0	0,6
Mayo	0,1	0,3	0,2	-0,3	0,7	0,1	0,1
Junio	0,0	-0,3	0,7	0,1	1,0	0,2	0,4
Julio	0,0	-0,1	0,2	0,1	1,2	0,0	0,0
Agosto	0,1	0,1	0,9	0,0	0,8	-0,1	-0,2
Septiembre	0,3	2,3	2,7	-6,1	8,7	-5,7	4,6
Octubre	0,2	0,1	2,0	0,0	0,1	-2,4	0,2
Noviembre	-0,8	-1,1	-0,8	0,0	0,5	0,2	-1,1
Diciembre	0,9	2,3	-0,7	0,0	-0,5	-0,7	-0,7

Fuente: Dirección General de Estadística.

Lic. Lucas A. Gallo
Director General de
Estadística y Censos

San Martín 788 – 1º Piso (9410) Ushuaia – Tel.: (02901) 432-270/441-136,Int: 2270-1136e-mail:dgeyc@tierradelfuego.gov.ar/estadisticas.tdf@gmail.com
Vicente López Nº 111–1º Piso Bº Mutual – (9420) Río Grande– Tel.: (02964) 424-038, Int 3038 e-mail: estadisticarg@tierradelfuego.gov.ar/estadisticarg@gmail.com

PODER LEGISLATIVO FOLIO Nº 76 Secretaría Legislativa
Poder Legislativo FOLIO Nº 76 Secretaría Legislativa

Provincia de Tierra del Fuego, Antártida
e Islas del Atlántico Sur
MINISTERIO DE ECONOMÍA
Dirección General de Estadística y Censos

Indice de precios al consumidor - Ciudad de Ushuaia
por capítulo, según períodos mensuales
Año 1993
Base 1991 = 100

Período	Nivel general	Alimentación y bebidas	Indumentaria	Vivienda combustible y electricidad	Atención médica y gastos salud	Esparcimiento y educación	Bienes y servicios varios
Enero	201,32	205,57	186,00	209,99	172,62	204,65	191,89
Febrero	201,63	203,69	188,17	211,47	175,70	207,47	194,80
Marzo	203,09	207,18	187,15	211,60	176,85	208,91	193,74
Abril	202,72	204,99	189,16	212,61	178,19	210,32	194,00
Mayo	205,84	211,36	189,65	212,61	178,54	210,26	194,75
Junio	207,13	213,03	190,31	214,51	178,88	210,46	195,19
Julio	207,93	213,55	191,05	215,27	180,01	214,09	195,51
Agosto	209,69	215,26	193,20	215,83	179,50	221,64	195,81
Septiembre	210,64	216,49	193,95	216,87	182,61	221,87	196,00
Octubre	212,76	218,74	194,64	217,39	183,16	221,85	203,48
Noviembre	213,91	219,87	196,76	218,70	185,24	222,16	203,58
Diciembre	215,15	221,80	198,09	219,36	186,16	222,45	203,43

VARIACIONES PORCENTUALES
Relación entre cada período y el inmediato anterior

Enero	1,17	0,50	1,28	0,77	2,37	2,62	3,74
Febrero	0,15	-0,91	1,17	0,70	1,78	1,38	1,52
Marzo	0,72	1,71	-0,54	0,06	0,65	0,69	-0,54
Abril	-0,18	-1,06	1,07	0,48	0,76	0,67	0,13
Mayo	1,54	3,11	0,26	0,00	0,20	-0,03	0,39
Junio	0,63	0,79	0,35	0,89	0,19	0,10	0,23
Julio	0,39	0,24	0,39	0,35	0,63	1,72	0,16
Agosto	0,85	0,80	1,13	0,26	-0,28	3,53	0,15
Septiembre	0,45	0,57	0,39	0,48	1,73	0,10	0,10
Octubre	1,01	1,04	0,36	0,24	0,30	-0,01	3,82
Noviembre	0,54	0,52	1,09	0,60	1,14	0,14	0,05
Diciembre	0,58	0,88	0,68	0,30	0,50	0,13	-0,07

Fuente: Dirección General de Estadística.

Lic. Lucas A. Gallo
Director General de
Estadística y Censos

San Martín 788 – 1º Piso (9410) Ushuaia – Tel.: (02901) 432-270/441-136, Int. 2270-1136 e-mail: dgeyc@tierradelfuego.gov.ar/estadisticas.tdf@gmail.com
Vicente López Nº 111 – 1º Piso Bº Mutual – (9420) Río Grande – Tel.: (02964) 424-038, Int 3038 e-mail: estadisticarg@tierradelfuego.gov.ar/estadisticarg@gmail.com

PODER LEGISLATIVO FOLIO Nº 77 Secretaría Legislativa
REFOLIO 77 Nº

Provincia de Tierra del Fuego, Antártida e Islas del Atlántico Sur

MINISTERIO DE ECONOMÍA

Dirección General de Estadística y Censos

Indice de precios al consumidor - Ciudad de Río Grande
por capítulo, según períodos mensuales
Año 1993
Base 1991 = 100

Período	Nivel general	Alimentación y bebidas	Indumentaria	Vivienda combustible y electricidad	Atención médica y gastos salud	Esparcimiento y educación	Bienes y servicios varios
Enero	201,93	209,05	186,42	204,10	148,87	189,39	207,34
Febrero	202,44	209,27	187,43	204,83	151,31	189,76	207,83
Marzo	202,91	210,44	187,27	205,20	150,47	187,03	209,02
Abril	203,08	210,73	188,11	205,20	150,71	186,54	208,35
Mayo	204,32	215,78	183,93	205,34	149,22	185,67	205,63
Junio	207,25	220,42	183,72	206,29	151,09	193,58	206,43
Julio	207,37	218,62	185,43	208,34	151,44	195,37	207,31
Agosto	209,82	222,97	184,78	208,50	153,29	197,53	211,41
Septiembre	211,01	224,38	182,60	210,29	153,51	205,93	210,53
Octubre	211,21	224,04	184,85	211,19	154,71	205,92	208,34
Noviembre	211,24	224,33	183,47	211,34	154,58	206,81	208,64
Diciembre	211,89	226,47	179,02	211,44	155,62	209,55	210,69

VARIACIONES PORCENTUALES

Relación entre cada período y el inmediato anterior

Enero	0,5	-0,2	0,1	2,8	1,6	0,5	-0,1
Febrero	0,3	0,1	0,5	0,4	1,6	0,2	0,2
Marzo	0,2	0,6	-0,1	0,2	-0,6	-1,4	0,6
Abril	0,1	0,1	0,4	0,0	0,2	-0,3	-0,3
Mayo	0,6	2,4	-2,2	0,1	-1,0	-0,5	-1,3
Junio	1,4	2,2	-0,1	0,5	1,3	4,3	0,4
Julio	0,1	-0,8	0,9	1,0	0,2	0,9	0,4
Agosto	1,2	2,0	-0,4	0,1	1,2	1,1	2,0
Septiembre	0,6	0,6	-1,2	0,9	0,1	4,3	-0,4
Octubre	0,1	-0,2	1,2	0,4	0,8	0,0	-1,0
Noviembre	0,0	0,1	-0,7	0,1	-0,1	0,4	0,1
Diciembre	0,3	1,0	-2,4	0,0	0,7	1,3	1,0

Fuente: Dirección General de Estadística.

Lic. Lucas A. Gallo
Director General de
Estadística y Censos

San Martin 788 – 1º Piso (9410) Ushuaia – Tel.: (02901) 432-270/441-136,Int: 2270-1136e-mail:dgeyc@tierradelfuego.gov.ar/estadisticas.tdf@gmail.com
Vicente López Nº 111–1º Piso Bº Mutual – (9420) Río Grande– Tel.: (02964) 424-038, Int 3038 e-mail: estadisticarg@tierradelfuego.gov.ar/estadisticarg@gmail.com

PODER LEGISLATIVO FOLIO Nº 78 Secretaría Legislativa

PODER LEGISLATIVO FOLIO Nº 78

Provincia de Tierra del Fuego, Antártida
e Islas del Atlántico Sur
MINISTERIO DE ECONOMÍA
Dirección General de Estadística y Censos

Indice de precios al consumidor - Ciudad de Ushuaia
por capítulo, según períodos mensuales
Año 1992
Base 1991 = 100

Período	Nivel general	Alimentación y bebidas	Indumentaria	Vivienda combustible y electricidad	Atención médica y gastos salud	Esparcimiento y educación	Bienes y servicios varios
Enero	178,68	180,37	175,67	183,96	154,89	189,38	163,30
Febrero	180,09	183,17	172,69	186,69	156,71	188,56	164,27
Marzo	182,72	190,27	171,11	187,59	162,20	186,30	160,10
Abril	183,16	190,12	172,65	189,27	159,77	187,41	159,29
Mayo	186,30	194,76	173,73	189,51	154,94	182,76	169,15
Junio	187,90	195,23	174,67	191,38	155,08	195,21	169,59
Julio	188,98	195,44	177,87	191,84	158,10	193,97	173,44
Agosto	191,07	198,81	179,51	192,55	162,37	193,67	174,50
Septiembre	191,86	200,04	179,72	192,85	164,40	192,03	172,96
Octubre	196,55	204,78	181,17	205,53	166,77	195,33	173,32
Noviembre	196,46	201,08	180,70	208,39	168,18	197,27	182,17
Diciembre	199,00	204,55	183,65	208,39	168,63	199,42	184,97

VARIACIONES PORCENTUALES
Relación entre cada período y el inmediato anterior

Enero	2,51	3,30	3,40	0,58	-1,34	1,27	2,38
Febrero	0,79	1,55	-1,70	1,48	1,18	-0,43	0,59
Marzo	1,46	3,88	-0,91	0,48	3,50	-1,20	-2,54
Abril	0,24	-0,08	0,90	0,90	-1,50	0,60	-0,51
Mayo	1,71	2,44	0,63	0,13	-3,02	-2,48	6,19
Junio	0,86	0,24	0,54	0,99	0,09	6,81	0,26
Julio	0,57	0,11	1,83	0,24	1,95	-0,64	2,27
Agosto	1,11	1,72	0,92	0,37	2,70	-0,15	0,61
Septiembre	0,41	0,62	0,12	0,16	1,25	-0,85	-0,88
Octubre	2,44	2,37	0,81	6,58	1,44	1,72	0,21
Noviembre	-0,05	-1,81	-0,26	1,39	0,85	0,99	5,11
Diciembre	1,29	1,73	1,63	0,00	0,27	1,09	1,54

Fuente: Dirección General de Estadística.

Lic. Lucas A. Gallo
Director General de
Estadística y Censos

San Martín 788 – 1º Piso (9410) Ushuaia – Tel.: (02901) 432-270/441-136, Int. 2270-1136 e-mail: dgeyc@tierradelfuego.gov.ar/estadisticas.tdf@gmail.com
Vicente López Nº 111 – 1º Piso Bº Mutual – (9420) Río Grande – Tel.: (02964) 424-038, Int. 3038 e-mail: estadisticarg@tierradelfuego.gov.ar/estadisticarg@gmail.com

PODER LEGISLATIVO FOLIO Nº 78 Secretaría Legislativa
Poder Legislativo FOLIO Nº 79

Provincia de Tierra del Fuego, Antártida e Islas del Atlántico Sur

MINISTERIO DE ECONOMÍA

Dirección General de Estadística y Censos

Indice de precios al consumidor - Ciudad de Río Grande
por capítulo, según períodos mensuales
Año 1992
Base 1991 = 100

Período	Nivel general	Alimentación y bebidas	Indumentaria	Vivienda combustible y electricidad	Atención médica y gastos salud	Esparcimiento y educación	Bienes y servicios varios
Enero	178,26	179,05	186,11	177,84	134,77	169,58	173,77
Febrero	181,52	183,26	190,34	181,58	136,22	168,13	173,86
Marzo	185,13	190,18	190,01	183,89	139,21	168,96	174,03
Abril	187,07	191,04	190,65	186,51	141,23	172,02	180,84
Mayo	188,27	193,24	189,29	187,97	141,43	173,70	181,05
Junio	190,05	194,99	189,56	190,29	139,80	178,53	182,40
Julio	191,66	197,78	184,88	189,90	138,86	183,89	190,95
Agosto	192,63	198,66	185,50	191,00	141,62	187,67	190,93
Septiembre	193,40	198,62	186,75	193,52	145,02	187,74	190,39
Octubre	194,24	199,72	185,65	195,74	145,38	188,01	191,24
Noviembre	197,35	203,05	185,90	196,29	147,79	188,33	205,73
Diciembre	200,85	209,39	186,19	198,45	146,54	188,54	207,65

VARIACIONES PORCENTUALES

Relación entre cada período y el inmediato anterior

Enero	3,0	5,7	-0,6	0,2	-0,3	4,9	2,4
Febrero	1,8	2,4	2,3	2,1	1,1	-0,9	0,1
Marzo	2,0	3,8	-0,2	1,3	2,2	0,5	0,1
Abril	1,0	0,5	0,3	1,4	1,5	1,8	3,9
Mayo	0,6	1,2	-0,7	0,8	0,1	1,0	0,1
Junio	0,9	0,9	0,1	1,2	-1,2	2,8	0,7
Julio	0,8	1,4	-2,5	-0,2	-0,7	3,0	4,7
Agosto	0,5	0,4	0,3	0,6	2,0	2,1	0,0
Septiembre	0,4	0,0	0,7	1,3	2,4	0,0	-0,3
Octubre	0,4	0,6	-0,6	1,1	0,2	0,1	0,4
Noviembre	1,6	1,7	0,1	0,3	1,7	0,2	7,6
Diciembre	1,8	3,1	0,2	1,1	-0,8	0,1	0,9

Fuente: Dirección General de Estadística.

Lic. Lucas A. Gatto
Director General de
Estadística y Censos

San Martín 788 – 1º Piso (9410) Ushuaia – Tel.: (02901) 432-270/441-136,int: 2270-1136e-mail:dgeyc@tierradelfuego.gov.ar/estadisticas.tdf@gmail.com
Vicente López Nº 111–1º Piso Bº Mutual – (9420) Río Grande– Tel.: (02964) 424-038, Int 3038 e-mail: estadisticarg@tierradelfuego.gov.ar/estadisticarg@gmail.com

PODER LEGISLATIVO FOLIO Nº 82 Secretaría Legislativa

PODER LEGISLATIVO FOLIO Nº 80 Secretaría Legislativa

Provincia de Tierra del Fuego, Antártida
e Islas del Atlántico Sur
MINISTERIO DE ECONOMÍA
Dirección General de Estadística y Censos

Indice de precios al consumidor - Ciudad de Ushuaia
por capítulo, según períodos mensuales
Año 1991
Base 1991 = 100

Período	Nivel general	Alimentación y bebidas	Indumentaria	Vivienda combustible y electricidad	Atención médica y gastos salud	Esparcimiento y educación	Bienes y servicios varios
Enero	100,00	100,00	100,00	100,00	100,00	100,00	100,00
Febrero	122,30	126,40	127,00	109,10	135,00	115,60	123,60
Marzo	138,90	132,60	146,50	144,00	145,80	155,40	135,40
Abril	146,80	136,30	150,00	162,20	153,90	165,40	148,40
Mayo	150,30	141,40	147,90	168,10	145,80	169,40	149,70
Junio	154,50	148,50	151,50	178,30	148,30	168,30	150,00
Julio	159,30	155,20	155,80	172,90	142,80	168,80	154,60
Agosto	162,80	161,20	157,20	160,00	145,50	171,00	152,20
Septiembre	165,60	167,70	149,10	178,20	155,30	170,30	157,90
Octubre	168,70	172,20	151,80	179,90	155,70	173,80	157,90
Noviembre	170,30	170,10	160,60	181,80	155,60	186,30	158,00
Diciembre	174,30	174,60	169,60	182,90	157,00	187,00	159,50

VARIACIONES PORCENTUALES
Relación entre cada período y el inmediato anterior

Enero	4,45	3,63	3,50	6,51	2,50	3,32	6,45
Febrero	22,30	26,40	27,00	9,10	35,00	15,60	23,60
Marzo	13,57	4,91	15,35	31,99	8,00	34,43	9,55
Abril	5,69	2,79	2,39	12,64	5,56	6,44	9,60
Mayo	2,38	3,74	-1,40	3,64	-5,26	2,42	0,88
Junio	2,79	5,02	2,43	6,07	1,71	-0,65	0,20
Julio	3,11	4,51	2,84	-3,03	-3,71	0,30	3,07
Agosto	2,20	3,87	0,90	-7,46	1,89	1,30	-1,55
Septiembre	1,72	4,03	-5,15	11,38	6,74	-0,41	3,75
Octubre	1,87	2,68	1,81	0,95	0,26	2,06	0,00
Noviembre	0,95	-1,22	5,80	1,06	-0,06	7,19	0,06
Diciembre	2,35	2,65	5,60	0,61	0,90	0,38	0,95

Fuente: Dirección General de Estadística.

Lic. Lucas A. Gallo
Director General de
Estadística y Censos

San Martín 788 – 1º Piso (9410) Ushuaia – Tel.: (02901) 432-270/441-136, Int. 2270-1136 e-mail: dgevc@tierradelfuego.gov.ar/estadisticas.tdf@gmail.com
Vicente López Nº 111 – 1º Piso Bº Mutual – (9420) Río Grande – Tel.: (02964) 424-038, Int 3038 e-mail: estadisticarg@tierradelfuego.gov.ar/estadisticarg@gmail.com

PODER LEGISLATIVO FOLIO Nº 81 Secretaría Legislativa
FOLIO Nº 81

Provincia de Tierra del Fuego, Antártida
e Islas del Atlántico Sur
MINISTERIO DE ECONOMÍA
Dirección General de Estadística y Censos

Indice de precios al consumidor - Ciudad de Río Grande
por capítulo, según períodos mensuales
Año 1991
Base 1991 = 100

Período	Nivel general	Alimentación y bebidas	Indumentaria	Vivienda combustible y electricidad	Atención médica y gastos salud	Esparcimiento y educación	Bienes y servicios varios
Enero	100,00	100,00	100,00	100,00	100,00	100,00	100,00
Febrero	129,30	128,90	136,90	123,20	131,70	117,60	139,60
Marzo	142,50	138,50	149,20	142,50	137,90	144,40	147,80
Abril	147,20	137,90	153,70	154,60	144,90	155,30	156,80
Mayo	151,40	144,20	152,40	158,80	145,80	162,40	159,70
Junio	156,30	152,00	158,30	160,90	143,40	162,70	159,60
Julio	160,80	156,80	160,90	164,30	138,00	163,90	162,60
Agosto	165,50	164,90	166,70	168,00	134,70	164,50	165,80
Septiembre	167,60	168,40	165,30	171,40	135,80	160,50	169,10
Octubre	171,10	173,50	168,20	173,50	136,60	163,40	169,60
Noviembre	171,20	168,90	174,20	176,10	136,70	170,80	170,40
Diciembre	173,10	169,40	187,20	177,40	135,20	161,60	169,70

VARIACIONES PORCENTUALES
Relación entre cada período y el inmediato anterior

Enero	5,9	6,7	5,1	8,3	3,7	3,6	1,4
Febrero	29,3	28,9	36,9	23,2	31,7	17,7	39,6
Marzo	10,2	7,5	9,0	15,6	4,7	22,8	5,9
Abril	3,3	-0,4	3,0	8,5	5,1	7,6	6,1
Mayo	2,9	4,5	-0,8	2,7	0,6	4,6	1,8
Junio	3,2	5,5	3,9	1,3	-1,6	0,2	0,0
Julio	2,8	4,4	1,6	2,2	-3,8	0,7	1,9
Agosto	3,0	3,8	3,6	2,2	-2,4	0,4	2,0
Septiembre	1,2	2,1	-0,8	2,0	0,8	-2,4	2,0
Octubre	2,1	3,0	1,8	1,2	0,6	1,8	0,3
Noviembre	0,1	-2,6	3,5	1,5	0,1	4,5	0,5
Diciembre	1,1	0,3	7,5	0,8	-1,1	-5,4	-0,4

Fuente: Dirección General de Estadística.

Lic. Lucas A. Gallo
Director General de
Estadística y Censos

San Martín 788 – 1° Piso (9410) Ushuaia – Tel.: (02901) 432-270/441-136,Int: 2270-1136e-mail:dgeyc@tierradelfuego.gov.ar/estadisticas.tdf@gmail.com
Vicente López N° 111–1° Piso B° Mutual – (9420) Río Grande– Tel.: (02964) 424-038, Int 3038 e-mail: estadisticarg@tierradelfuego.gov.ar/estadisticarg@gmail.com

PODER LEGISLATIVO FOLIO Nº 82 Secretaría Legislativa
PODER LEGISLATIVO FOLIO Nº 82

Provincia de Tierra del Fuego, Antártida
e Islas del Atlántico Sur
MINISTERIO DE ECONOMÍA
Dirección General de Estadística y Censos

Indice de precios al consumidor - Ciudad de Ushuala
por capitulo, según periodos mensuales
Año 1990
Base 1991 = 100

Período	Nivel general	Alimentación y bebidas	Indumentaria	Vivienda combustible y electricidad	Atención médica y gastos salud	Esparcimiento y educación	Bienes y servicios varios
Enero	12,398	15,375	12,942	6,025	14,252	9,993	11,250
Febrero	22,289	24,096	27,973	15,012	22,511	22,614	18,781
Marzo	41,259	44,895	46,132	28,086	44,383	42,866	40,108
Abril	45,069	44,241	50,024	45,077	46,666	46,487	40,567
Mayo	49,896	48,947	53,133	49,586	51,458	48,856	50,211
Junio	54,935	55,294	60,074	52,702	57,323	50,908	52,125
Julio	59,397	59,411	66,055	56,068	63,974	58,492	55,665
Agosto	67,107	67,687	72,942	67,351	72,755	61,592	58,976
Septiembre	80,894	84,410	85,229	77,426	80,560	73,729	70,526
Octubre	88,269	90,719	93,487	86,138	88,127	78,213	80,466
Noviembre	92,223	91,942	96,019	90,919	96,042	91,068	90,558
Diciembre	95,737	96,435	96,617	93,889	97,559	96,784	93,943

VARIACIONES PORCENTUALES
Relación entre cada período y el inmediato anterior

Enero	73,2	99,4	42,1	29,5	138,6	37,0	77,2
Febrero	79,8	56,7	116,1	149,2	57,9	126,3	66,9
Marzo	85,1	86,3	64,9	87,1	97,2	89,6	113,6
Abril	9,2	-1,5	8,4	60,5	5,1	8,4	1,1
Mayo	10,7	10,6	6,2	10,0	10,3	5,1	23,8
Junio	10,1	13,0	13,1	6,3	11,4	4,2	3,8
Julio	8,1	7,4	10,0	6,4	11,6	14,9	6,8
Agosto	13,0	13,9	10,4	20,1	13,7	5,3	5,9
Septiembre	20,5	24,7	16,8	15,0	10,7	19,7	19,6
Octubre	9,1	7,5	9,7	11,3	9,4	6,1	14,1
Noviembre	4,5	1,3	2,7	5,6	9,0	16,4	12,5
Diciembre	3,8	4,9	0,6	3,3	1,6	6,3	3,7

Fuente: Dirección General de Estadística.

Lic. Lucas A. Gallo
Director General de
Estadística y Censos

San Martin 786 – 1º Piso (9410) Ushuala – Tel.: (02901) 432-270/441-136, Int. 2270-1136 e-mail: dgeyc@tierradelfuego.gov.ar/estadisticas.tdf@gmail.com
Vicente López Nº 111 – 1º Piso Bº Mutual – (9420) Río Grande – Tel.: (02964) 424-038, Int. 3038 e-mail: estadisticarg@tierradelfuego.gov.ar/estadisticarg@gmail.com

PODER LEGISLATIVO FOLIO Nº 82 Secretaría Legislativa
PODER LEGISLATIVO FOLIO Nº 83 SECRETARIA LEGISLATIVA

Provincia de Tierra del Fuego, Antártida e Islas del Atlántico Sur

MINISTERIO DE ECONOMÍA

Dirección General de Estadística y Censos

Indice de precios al consumidor - Ciudad de Río Grande
por capítulo, según períodos mensuales
Año 1990
Base 1991 = 100

Período	Nivel general	Alimentación y bebidas	Indumentaria	Vivienda combustible y electricidad	Atención médica y gastos salud	Esparcimiento y educación	Bienes y servicios varios
Enero	12,190	14,941	13,267	5,881	14,339	9,760	12,470
Febrero	19,843	20,910	21,969	14,457	23,542	19,728	22,100
Marzo	42,352	47,509	43,178	28,191	45,649	37,720	49,887
Abril	46,888	47,328	46,092	43,989	49,177	48,293	50,872
Mayo	50,663	49,846	49,258	50,550	50,614	50,475	57,186
Junio	57,304	57,613	60,106	54,579	59,330	55,157	58,140
Julio	62,813	62,854	66,593	59,492	63,225	58,463	66,334
Agosto	70,686	72,797	72,537	66,545	72,948	69,148	67,371
Septiembre	83,488	88,309	82,945	77,450	80,552	77,202	80,177
Octubre	88,567	90,112	84,948	86,871	90,274	92,491	87,982
Noviembre	90,530	89,770	91,398	90,756	93,439	93,720	89,207
Diciembre	94,405	93,740	95,099	92,343	96,392	96,505	98,616

VARIACIONES PORCENTUALES

Relación entre cada período y el inmediato anterior

Enero	79,3	100,8	66,9	26,0	129,5	58,9	82,1
Febrero	62,8	39,9	65,6	145,8	64,2	102,1	77,2
Marzo	113,4	127,2	96,5	95,0	93,9	91,2	125,7
Abril	10,7	-0,4	6,7	56,0	7,7	28,0	2,0
Mayo	8,0	5,3	6,9	14,9	2,9	4,5	12,4
Junio	13,1	15,6	22,0	8,0	17,2	9,3	1,7
Julio	9,6	9,1	10,8	9,0	6,6	6,0	14,1
Agosto	12,5	15,8	8,9	11,9	15,4	18,3	1,6
Septiembre	18,1	21,3	14,3	16,4	10,4	11,6	19,0
Octubre	6,1	2,0	2,4	12,2	12,1	19,8	9,7
Noviembre	2,2	-0,4	7,6	4,5	3,5	1,3	1,4
Diciembre	4,3	4,4	4,1	1,7	3,2	3,0	10,5

Fuente: Dirección General de Estadística.

Lic. Lucas A. Gallo
Director General de
Estadística y Censos

San Martín 788 – 1º Piso (9410) Ushuaia – Tel.: (02901) 432-270/441-136,Int: 2270-1136e-mail:dgeyc@tierradelfuego.gov.ar/estadisticas.tdf@gmail.com
Vicente López Nº 111–1º Piso Bº Mutual – (9420) Río Grande– Tel.: (02964) 424-038, Int 3038 e-mail: estadisticarg@tierradelfuego.gov.ar/estadisticarg@gmail.com

PODER LEGISLATIVO FOLIO Nº 84 Secretaría Legislativa
PODER LEGISLATIVO FOLIO 84

Provincia de Tierra del Fuego, Antártida e Islas del Atlántico Sur
MINISTERIO DE ECONOMÍA
Dirección General de Estadística y Censos

Indice de precios al consumidor - Ciudad de Ushuaia
por capítulo, según períodos mensuales
Año 1989
Base 1991 = 100

Período	Nivel general	Alimentación y bebidas	Indumentaria	Vivienda combustible y electricidad	Atención médica y gastos salud	Esparcimiento y educación	Bienes y servicios varios
Enero	0,1533	0,1747	0,1486	0,1236	0,1382	0,1502	0,1249
Febrero	0,1659	0,1821	0,1751	0,1331	0,1510	0,1695	0,1408
Marzo	0,2028	0,2270	0,2330	0,1442	0,1629	0,2008	0,1638
Abril	0,2699	0,3042	0,3452	0,1761	0,2015	0,2593	0,1921
Mayo	0,4852	0,5747	0,6305	0,2502	0,4292	0,4336	0,3410
Junio	1,0373	1,2392	1,3788	0,4322	1,2831	0,8899	0,7993
Julio	2,9850	3,6771	3,6611	1,0748	2,8530	2,5318	2,6438
Agosto	4,5879	5,2973	5,3344	2,7435	4,3015	4,4238	3,8177
Septiembre	4,9744	5,3837	5,8228	3,7543	4,6194	4,8625	4,2323
Octubre	5,2401	5,6309	6,1955	4,0061	4,4557	5,3420	4,3610
Noviembre	5,5872	5,9528	7,0405	4,1784	4,6080	5,6248	4,5090
Diciembre	7,1589	7,7085	9,1105	4,6517	5,9736	7,2967	6,3484

VARIACIONES PORCENTUALES
Relación entre cada período y el inmediato anterior

Enero	7,0	4,7	9,2	9,6	7,4	11,3	9,6
Febrero	8,2	4,2	17,9	7,7	9,2	12,9	12,8
Marzo	22,2	24,7	33,1	8,3	7,9	18,4	16,3
Abril	33,1	34,0	48,1	22,1	23,7	29,2	17,3
Mayo	79,8	88,9	82,6	42,1	113,0	67,2	77,5
Junio	113,8	115,6	118,7	72,7	198,9	105,2	134,4
Julio	187,8	196,7	165,5	148,7	122,4	184,5	230,8
Agosto	53,7	44,1	45,7	155,2	50,8	74,7	44,4
Septiembre	8,4	1,6	9,2	36,8	7,4	9,9	10,9
Octubre	5,3	4,6	6,4	6,7	-3,5	9,9	3,0
Noviembre	6,6	5,7	13,6	4,3	3,4	5,3	3,4
Diciembre	28,1	29,5	29,4	11,3	29,6	29,7	40,8

Fuente: Dirección General de Estadística.

Lic. Lucas A. Gallo
Director General de
Estadística y Censos

San Martín 788 – 1º Piso (9410) Ushuaia – Tel.: (02901) 432-270/441-136, Int. 2270-1136 e-mail: dgeyc@tierradelfuego.gov.ar/estadisticas.tdf@gmail.com
Vicente López Nº 111 – 1º Piso Bº Mutual – (9420) Río Grande – Tel.: (02964) 424-038, Int. 3038 e-mail: estadisticarg@tierradelfuego.gov.ar/estadisticarg@gmail.com

Provincia de Tierra del Fuego, Antártida
e Islas del Atlántico Sur
MINISTERIO DE ECONOMÍA
Dirección General de Estadística y Censos

PODER LEGISLATIVO FOLIO Nº 85 Secretaría Legislativa
FOLIO Nº 85

Indice de precios al consumidor - Ciudad de Río Grande
por capítulo, según períodos mensuales
Año 1989
Base 1991 = 100

Período	Nivel general	Alimentación y bebidas	Indumentaria	Vivienda combustible y electricidad	Atención médica y gastos salud	Esparcimiento y educación	Bienes y servicios varios
Enero	0,1628	0,1903	0,1489	0,1300	0,1238	0,1570	0,1387
Febrero	0,1785	0,2081	0,1639	0,1436	0,1373	0,1701	0,1524
Marzo	0,2145	0,2495	0,2291	0,1546	0,1466	0,1997	0,1727
Abril	0,2898	0,3377	0,3439	0,1880	0,1933	0,2553	0,2269
Mayo	0,5015	0,6229	0,5597	0,2629	0,3889	0,4169	0,4197
Junio	1,0170	1,2519	1,2047	0,4459	1,0248	0,9253	0,8726
Julio	2,9815	4,1661	2,6695	1,0905	2,9497	2,1616	2,6673
Agosto	4,5229	5,5652	4,4523	2,6681	4,0701	3,9703	4,2050
Septiembre	4,9608	5,6932	5,1606	3,7747	4,2030	4,2324	4,3823
Octubre	5,2938	5,9601	5,5271	4,0896	4,1533	4,8773	4,7949
Noviembre	5,4351	5,9252	6,0882	4,3283	4,1721	5,1028	4,7635
Diciembre	6,7975	7,4420	7,9464	4,6685	6,2486	6,1439	6,8464

VARIACIONES PORCENTUALES
Relación entre cada período y el inmediato anterior

Enero	7,9	6,4	5,6	7,0	7,8	12,0	21,7
Febrero	9,6	9,4	10,0	10,5	10,9	8,3	9,9
Marzo	20,1	19,9	39,8	7,6	6,8	17,4	13,3
Abril	35,1	35,3	50,1	21,6	31,8	27,8	31,4
Mayo	73,0	84,5	62,7	39,9	101,2	63,3	85,0
Junio	102,8	101,0	115,3	69,6	163,6	122,0	107,9
Julio	193,2	232,8	121,6	144,5	187,8	133,6	205,7
Agosto	51,7	33,6	66,8	144,7	38,0	83,7	57,6
Septiembre	9,7	2,3	15,9	41,5	3,3	6,6	4,2
Octubre	6,7	4,7	7,1	8,3	-1,2	15,2	9,4
Noviembre	2,7	-0,6	10,2	5,8	0,5	4,6	-0,7
Diciembre	25,1	25,6	30,5	7,9	49,8	20,4	43,7

Fuente: Dirección General de Estadística.

Lic. Lucas A. Gallo
Director General de
Estadística y Censos

San Martín 788 – 1º Piso (9410) Ushuaia – Tel.: (02901) 432-270/441-136,Int: 2270-1136e-mail:dgeyc@tierradelfuego.gov.ar/estadisticas.tdf@gmail.com
Vicente López Nº 111–1º Piso Bº Mutual – (9420) Río Grande– Tel.: (02964) 424-038, Int 3038 e-mail: estadisticarg@tierradelfuego.gov.ar/estadisticarg@gmail.com

Provincia de Tierra del Fuego, Antártida
e Islas del Atlántico Sur
MINISTERIO DE ECONOMÍA
Dirección General de Estadística y Censos

PODER LEGISLATIVO FOLIO Nº 86 Secretaría Legislativa
RECIBIDO FOLIO Nº 86

Indice de precios al consumidor - Ciudad de Ushuaia
por capítulo, según períodos mensuales
Año 1988
Base 1991 = 100

Período	Nivel general	Alimentación y bebidas	Indumentaria	Vivienda combustible y electricidad	Atención médica y gastos salud	Esparcimiento y educación	Bienes y servicios varios
Enero	0,03304	0,03550	0,03272	0,02760	0,03020	0,03501	0,03158
Febrero	0,03695	0,03952	0,03722	0,03250	0,03194	0,03742	0,03366
Marzo	0,04168	0,04439	0,04376	0,03637	0,03548	0,04184	0,03696
Abril	0,04694	0,04918	0,05423	0,04022	0,03685	0,04515	0,04064
Mayo	0,05400	0,05697	0,06082	0,04631	0,04373	0,05324	0,04647
Junio	0,06260	0,06677	0,07106	0,05189	0,05923	0,05612	0,05557
Julio	0,07714	0,08670	0,07998	0,05985	0,07214	0,07001	0,06740
Agosto	0,09462	0,10724	0,09168	0,07457	0,10258	0,08884	0,08315
Septiembre	0,11283	0,13196	0,10655	0,08600	0,10354	0,10304	0,09457
Octubre	0,12408	0,14585	0,11672	0,09793	0,10479	0,11757	0,09456
Noviembre	0,13482	0,15786	0,13017	0,10556	0,11414	0,12537	0,10326
Diciembre	0,14330	0,16691	0,13599	0,11279	0,12873	0,13495	0,11398

VARIACIONES PORCENTUALES
Relación entre cada período y el inmediato anterior

Enero	10,6	9,0	17,8	3,2	22,6	12,4	18,2
Febrero	11,8	11,3	13,7	17,8	5,7	6,9	6,6
Marzo	12,8	12,3	17,6	11,9	11,1	11,8	9,8
Abril	12,6	10,8	23,9	10,6	3,8	7,9	9,9
Mayo	15,1	15,9	12,1	15,1	18,7	17,9	14,4
Junio	15,9	17,2	16,9	12,1	35,4	5,4	19,6
Julio	23,2	29,8	12,5	15,3	21,8	24,8	21,3
Agosto	22,7	23,7	14,6	24,6	42,2	26,9	23,4
Septiembre	19,2	23,0	16,2	15,3	0,9	16,0	13,7
Octubre	10,0	10,5	9,5	13,9	1,2	14,1	0,0
Noviembre	8,7	8,2	11,5	7,8	8,9	6,6	9,2
Diciembre	6,3	5,7	4,5	6,9	12,8	7,6	10,4

Fuente: Dirección General de Estadística.

Lic. Lucas A. Gallo
Director General de
Estadística y Censos

San Martín 788 – 1º Piso (9410) Ushuaia – Tel.: (02901) 432-270/441-136, Int. 2270-1136 e-mail: dgevc@tierradelfuego.gov.ar/estadisticas.tdf@gmail.com
Vicente López Nº 111 – 1º Piso Bº Mutual – (9420) Río Grande – Tel.: (02964) 424-038, Int. 3038 e-mail: estadisticarg@tierradelfuego.gov.ar/estadisticarg@gmail.com

Provincia de Tierra del Fuego, Antártida
e Islas del Atlántico Sur
MINISTERIO DE ECONOMÍA
Dirección General de Estadística y Censos

PODER LEGISLATIVO FOLIO 87 Secretaría Legislativa
PODER LEGISLATIVO FOLIO 87

Indice de precios al consumidor - Ciudad de Río Grande
por capítulo, según períodos mensuales
Año 1988
Base 1991 = 100

Período	Nivel general	Alimentación y bebidas	Indumentaria	Vivienda Combustible y electricidad	Atención médica y gastos salud	Esparcimiento y educación	Bienes y servicios varios
Enero	0,03369	0,03939	0,02807	0,02791	0,02560	0,03072	0,03261
Febrero	0,03808	0,04283	0,03423	0,03134	0,02765	0,03483	0,04067
Marzo	0,04464	0,05124	0,04332	0,03509	0,03164	0,03846	0,04284
Abril	0,05120	0,05772	0,05172	0,04047	0,03571	0,04752	0,04736
Mayo	0,05906	0,06564	0,06042	0,04719	0,04161	0,05525	0,05620
Junio	0,06979	0,07728	0,07423	0,05317	0,05398	0,06544	0,06741
Julio	0,08520	0,09688	0,08755	0,06253	0,06925	0,07506	0,08442
Agosto	0,10417	0,12128	0,10201	0,07774	0,09114	0,09129	0,09596
Septiembre	0,12060	0,14419	0,10795	0,09136	0,09208	0,10838	0,10798
Octubre	0,13445	0,16207	0,11940	0,10335	0,09963	0,12281	0,11169
Noviembre	0,14297	0,16904	0,13190	0,11356	0,10623	0,13163	0,11701
Diciembre	0,15089	0,17878	0,14102	0,12148	0,11488	0,14019	0,11398

VARIACIONES PORCENTUALES
Relación entre cada período y el inmediato anterior

Enero	4,1	2,9	3,9	3,7	2,3	4,2	12,8
Febrero	13,0	8,7	21,9	12,3	8,0	13,4	24,7
Marzo	17,2	19,6	26,6	12,0	14,4	10,4	5,3
Abril	14,7	12,7	19,4	15,3	12,9	23,5	10,5
Mayo	15,4	13,7	16,8	16,6	16,5	16,3	18,7
Junio	18,2	17,7	22,9	12,7	29,7	18,4	19,9
Julio	22,1	25,4	17,9	17,6	28,3	14,7	25,2
Agosto	22,3	25,2	16,5	24,3	31,6	21,6	13,7
Septiembre	15,8	18,9	5,8	17,5	1,0	18,7	12,5
Octubre	11,5	12,4	10,6	13,1	8,2	13,3	3,4
Noviembre	6,3	4,3	10,5	9,9	6,6	7,2	4,8
Diciembre	5,5	5,8	6,9	7,0	8,1	6,5	-2,6

Fuente: Dirección General de Estadística.

Lic. Lucas A. Gallo
Director General de
Estadística y Censos

San Martín 788 – 1º Piso (9410) Ushuaia – Tel.: (02901) 432-270/441-136,Int: 2270-1136e-mail:dgeyc@tierradelfuego.gov.ar/estadisticas.tdf@gmail.com
Vicente López Nº 111–1º Piso Bº Mutual – (9420) Río Grande– Tel.: (02964) 424-038, Int 3038 e-mail: estadisticarg@tierradelfuego.gov.ar/estadisticarg@gmail.com

Provincia de Tierra del Fuego, Antártida
e Islas del Atlántico Sur
MINISTERIO DE ECONOMÍA
Dirección General de Estadística y Censos

PODER LEGISLATIVO FOLIO 88 Secretaría Legislativa
FOLIO 88

Indice de precios al consumidor - Ciudad de Ushuaia
por capítulo, según períodos mensuales
Año 1987
Base 1991 = 100

Período	Nivel general	Alimentación y bebidas	Indumentaria	Vivienda combustible y electricidad	Atención médica y gastos salud	Esparcimiento y educación	Bienes y servicios varios
Enero	0,01172	0,01305	0,01046	0,01003	0,00899	0,01195	0,01096
Febrero	0,01235	0,01379	0,01065	0,01077	0,01005	0,01294	0,01133
Marzo	0,01360	0,01535	0,01183	0,01120	0,01135	0,01401	0,01283
Abril	0,01422	0,01597	0,01251	0,01211	0,01152	0,01441	0,01308
Mayo	0,01507	0,01641	0,01305	0,01445	0,01186	0,01554	0,01345
Junio	0,01612	0,01735	0,01606	0,01407	0,01267	0,01691	0,01436
Julio	0,01767	0,01871	0,01765	0,01547	0,01444	0,02026	0,01586
Agosto	0,01901	0,01977	0,01830	0,01757	0,01496	0,02249	0,01762
Septiembre	0,02159	0,02377	0,01984	0,01854	0,01603	0,02432	0,01914
Octubre	0,02580	0,02833	0,02472	0,02149	0,02256	0,02936	0,02234
Noviembre	0,02840	0,03132	0,02558	0,02499	0,02490	0,03152	0,02461
Diciembre	0,02987	0,03255	0,02778	0,02675	0,02464	0,03116	0,02671

VARIACIONES PORCENTUALES
Relación entre cada período y el inmediato anterior

Enero	4,6	5,7	1,7	3,8	4,1	0,0	8,0
Febrero	5,4	5,7	1,8	7,4	11,7	8,3	3,4
Marzo	10,1	11,3	11,1	3,9	13,0	8,2	13,2
Abril	4,6	4,0	5,8	8,1	1,4	2,8	2,0
Mayo	6,0	2,8	4,3	19,4	3,0	7,8	2,8
Junio	7,0	5,7	23,1	-2,7	8,5	8,8	6,7
Julio	9,6	7,8	9,9	9,9	12,2	19,8	10,4
Agosto	7,6	5,7	3,7	13,6	3,6	11,0	11,1
Septiembre	13,6	20,2	8,4	5,5	7,1	8,1	8,6
Octubre	19,5	19,2	24,6	15,9	40,7	20,7	16,7
Noviembre	10,1	10,5	3,5	16,3	10,4	7,3	10,1
Diciembre	5,2	3,9	8,6	7,1	-1,1	-1,2	8,6

Fuente: Dirección General de Estadística.

Lic. Lucas A. Gallo
Director General de
Estadística y Censos

San Martín 788 – 1º Piso (9410) Ushuaia – Tel.: (02901) 432-270/441-136, Int. 2270-1136 e-mail: dgeyc@tierradelfuego.gov.ar/estadisticas.tdf@gmail.com
Vicente López Nº 111 – 1º Piso Bº Mutual – (9420) Río Grande – Tel.: (02964) 424-036, Int. 3038 e-mail: estadisticarg@tierradelfuego.gov.ar/estadisticarg@gmail.com

Provincia de Tierra del Fuego, Antártida
e Islas del Atlántico Sur
MINISTERIO DE ECONOMÍA
Dirección General de Estadística y Censos

PODER LEGISLATIVO FOLIO Nº 88 Secretaría Legislativa
Poder Legislativo REFOLIO 88

Indice de precios al consumidor - Ciudad de Río Grande
por capítulo, según períodos mensuales
Año 1987
Base 1991 = 100

Período	Nivel general	Alimentación y bebidas	Indumentaria	Vivienda combustible y electricidad	Atención médica y gastos salud	Esparcimiento y educación	Bienes y servicios varios
Enero	0,01250	0,01455	0,00934	0,01069	0,00917	0,01237	0,01280
Febrero	0,01315	0,01545	0,00965	0,01089	0,00930	0,01314	0,01378
Marzo	0,01436	0,01752	0,01034	0,01132	0,00982	0,01402	0,01396
Abril	0,01473	0,01773	0,01073	0,01212	0,01033	0,01440	0,01411
Mayo	0,01549	0,01832	0,01266	0,01285	0,01050	0,01534	0,01362
Junio	0,01638	0,01929	0,01315	0,01352	0,01165	0,01688	0,01471
Julio	0,01800	0,02082	0,01605	0,01487	0,01288	0,01823	0,01532
Agosto	0,01928	0,02214	0,01762	0,01565	0,01383	0,01942	0,01708
Septiembre	0,02210	0,02659	0,01946	0,01660	0,01524	0,02135	0,01885
Octubre	0,02748	0,03351	0,02301	0,02023	0,02094	0,02610	0,02442
Noviembre	0,03100	0,03712	0,02619	0,02441	0,02351	0,02888	0,02752
Diciembre	0,03236	0,03828	0,02702	0,02691	0,02503	0,02948	0,02890

VARIACIONES
PORCENTUALES

Relación entre cada período y el inmediato anterior

Enero	6,5	6,9	2,4	6,7	3,3	14,1	4,6
Febrero	5,2	6,1	3,3	1,9	1,4	6,2	7,7
Marzo	9,2	13,4	7,1	3,9	5,6	6,7	1,3
Abril	2,6	1,2	3,8	7,1	5,2	2,7	1,1
Mayo	5,2	3,3	17,9	6,0	1,7	6,5	-3,5
Junio	5,7	5,3	3,9	5,2	10,9	10,0	8,0
Julio	9,9	7,9	22,1	10,0	10,6	8,0	4,2
Agosto	7,1	6,3	9,8	5,2	7,4	6,6	11,5
Septiembre	14,6	20,1	10,5	6,1	10,1	9,9	10,4
Octubre	24,4	26,0	18,2	21,9	37,4	22,3	29,6
Noviembre	12,8	10,8	13,8	20,7	12,3	10,6	12,7
Diciembre	4,4	3,1	3,2	10,2	6,5	2,1	5,0

Fuente: Dirección General de Estadística.

Lic. Lucas A. Gallo
Director General de
Estadística y Censos

San Martín 788 – 1º Piso (9410) Ushuaia – Tel.: (02901) 432-270/441-136,Int: 2270-1136e-mail:dgeyc@tierradelfuego.gov.ar/estadisticas.tdf@gmail.com
Vicente López Nº 111–1º Piso Bº Mutual – (9420) Río Grande– Tel.: (02964) 424-038, Int 3038 e-mail: estadisticarg@tierradelfuego.gov.ar/estadisticarg@gmail.com

Provincia de Tierra del Fuego, Antártida
e Islas del Atlántico Sur
MINISTERIO DE ECONOMÍA
Dirección General de Estadística y Censos

PODER LEGISLATIVO FOLIO 90 Nº Secretaria Legislativa

Poder Legislativo FOLIO 90 Nº Secretaria Legislativa

Soporte informático.

Lic. Lucas A. Gatto
Director General de
Estadística y Censos

San Martín 788 – 1º Piso (9410) Ushuaia – Tel.: (02901) 432-270/441-136, Int: 2270-1136 e-mail: dgeyc@tierradelfuego.gov.ar/estadisticas.tdf@gmail.com
Vicente López Nº 111 – 1º Piso Bº Mutual – (9420) Río Grande– Tel.: (02964) 424-038, Int 3038 e-mail: estadisticarg@tierradelfuego.gov.ar/estadisticarg@gmail.com

Provincia de Tierra del Fuego, Antártida
e Islas del Atlántico Sur
República Argentina
MINISTERIO DE ECONOMIA

"2012 – EN MEMORIA A LOS HEROES DE MALVINAS"

PODER LEGISLATIVO FOLIO Nº 91 Secretaría Legislativa

Cde. NOTA S.L. y T. Nº 512/12

NOTA Nº 264 /2012

LETRA: M.E.

PODER Legislativo FOLIO Nº 91

USHUAIA, 18 JUL. 2012

SECRETARIA LEGAL Y TECNICA:

Por medio de la presente y habida cuenta de la requisitoria realizada por la Honorable Cámara Legislativa a través de la Resolución Nº 154/12, dada en Sesión Ordinaria del día 28 de junio de 2012 e ingresada al Poder Ejecutivo en fecha 05/07/12, cumplo en dirigirme a Uds., con el objeto de suministrar la información requerida, es por ello que adjunto a esta la nota S.C.I. Nº 236/12, la cual es compartida por el suscripto en todo su contenido.

Atentamente.

C.P. Hiram Christian J. RUIZ
MINISTRO DE ECONOMÍA

SECRETARÍA LEGAL Y TÉCNICA
18 JUL. 2012
HORA: RECIBIÓ:

Provincia de Tierra del Fuego,
Antártida e Islas del Atlántico Sur
República Argentina
Subsecretaría de Comercio Interior
MINISTERIO DE ECONOMIA

PODER LEGISLATIVO FOLIO Nº 92 Secretaría Legislativa

"2012 – En memoria a los Héroes de Malvinas"

PODER LEGISLATIVO FOLIO Nº 92

Nota Nº 236 /2012
Letra: S.C.I.

Ushuaia, 16 de julio de 2012.

Al señor Ministro de Economía,
Cdor. Hiram Christian RUIZ.

De mi mayor consideración:

Por medio de la presente, tengo el agrado de dirigirme a Ud. a fin de brindar respuesta a la requisitoria realizada a través de la Nota Nº 235, Letra D.P.M.E. de fecha 11 de julio del corriente, en la cual se me solicita dar respuesta a la Resolución Nro. 154/2012, emanada de la Legislatura de la Provincia de Tierra del Fuego, Antártida e Islas del Atlántico Sur.

a) En materia costos de transporte ésta Subsecretaría no ha llevado acabo estudios pormenorizados del tema pero sí ha mantenido reuniones con responsables de las empresas transportistas a fin de conocer la estructura del costo del flete y las variables que inciden en forma directa en la variación del precio del mismo, a saber:

- Valor de cubiertas y repuestos de origen nacional o importados.
- Valor de combustibles y lubricantes.
- Peajes.
- Salarios.

b) Informe será provisto por la Dirección General de Estadísticas y Censos (Lic. Lucas Gallo).

c) Ésta Subsecretaría no realiza análisis, control ni comparación de precios en lo relacionado a productos de electrónica comercializados y/o producidos en la Provincia.

d) 1- En materia automotores se adjuntan informes de mercado detallando volúmenes de ventas de vehículos 0km en la provincia, participación de mercado por marca y modelos mas vendidos. Anuarios 2009, 2010 y 2011 (Anexo I) (fuente: A.C.A.R.A.)

2- Se adjuntan en el Anexo II listados de precios de vehículos 0 km comercializados en la Provincia provistos por las Concesionarias oficiales.

Lic. Sebastián OYARZUN
Subsecretario Comercio Int. y Estad.
Ministerio de Economía

MESA GENERAL DE DESPACHO MINISTERIO DE ECONOMIA ENTRO: HORA: 17 JUL 2012 SALIO:

PODER LEGISLATIVO FOLIO Nº 93 Secretaría Legislativa

Poder Legislativo FOLIO Nº 93

radicadas en la misma fs. 12 a 45; además se incluye la "Guía oficial de precios" confeccionada por la Asociación de Concesionarios de Automotores de la República Argentina A.C.A.R.A. fs. 46 a 95.

Tanto los listados de precios provistos por las Concesionarias radicadas en la Provincia como los valores de referencia (oficiales) declarados en A.C.A.R.A., cuentan con gastos de flete, patentamiento y alistamiento; en el caso de los detallados en la "Guía oficial de precios" son valores meramente referenciales.

En base a los listados de precios de vehículos 0 km provistos por las concesionarias radicadas en la Provincia, se suelen realizar comparaciones "informales" de precios con concesionarias radicadas en la Ciudad Autónoma de Buenos Aires a través de información obtenida vía Internet.

Sin otro particular, saludo a Ud. muy atentamente.

DIRECCION GENERAL DE DESPACHO
MINISTERIO DE ECONOMIA
ENTRO: HORA: 14:30
17 JUL 2012
SALIO:

Lic. Sebastián OYARZUN
Subsecretario Comercio Int. y Estad.
Ministerio de Economía

ANEXO 1

ESTADÍSTICAS DE UNIDADES 0 KM. COMERCIALIZADAS EN TIERRA DEL FUEGO.

Folio Nº 01 a Nº 04 año 2009
Folio Nº 05 a Nº 06 año 2010
Folio Nº 07 a Nº 08 año 2011

2009

Dirección Gral. Comercio FOLIO
Poder Legislativo REFOLIO Nº 95 Secretaría Legislativa
ACARV PODER LEGISLATIVO FOLIO Nº 95 Secretaría Legislativa

Provincia de Tierra del Fuego
Tierra del Fuego Province

Estadísticas

El Escudo de Armas de la provincia de Tierra del Fuego, Antártida e Islas del Atlántico Sur, fue adoptado en 1990 cuando el entonces Territorio Nacional fue ascendido a la de Provincia por Ley 23 775.

The Coat of Arms of the Province of Tierra del Fuego, Antarctica and the South Atlantic Islands, was adopted in 1990 when the then national territory was changed into a province under Act No. 23775.

Datos Generales General Data

Población Population	129.929
Superficie Area	21.571 Km2
Densidad Density	6,02 Hab/Km2
PBG per capita GDP per capita	$16.116,49
Capital Capital	Ushuaia

Principal Actividad Main Activity

Producción de electrodomésticos, turismo y extracción de hidrocarburos.
Mainly home appliances production, tourism, and hydrocarbon drilling.

Clima Climate

Dadas las latitudes del territorio el clima es muy frío. Given its latitude, Tierra del Fuego has a very cold climate.

2009. Sector Automotriz Automotive Sector

Concesionarios de automotores Automotive Ddealers	21
Participación ventas 0Km. New vehicles sales market share	0,9%
Relación venta 0Km./Usados New/Used vehicles sales relation	1.5
Patentamientos 0Km. New vehicles retail sales	4.722
Patentamientos motovehículos Motorcycles retail sales	617
Total patentamientos Total retail sales	5.339

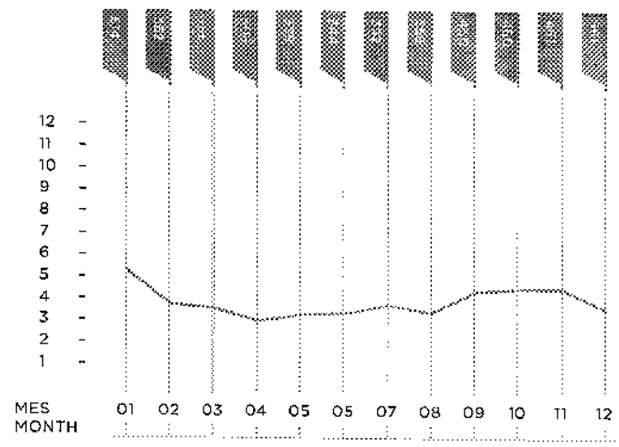

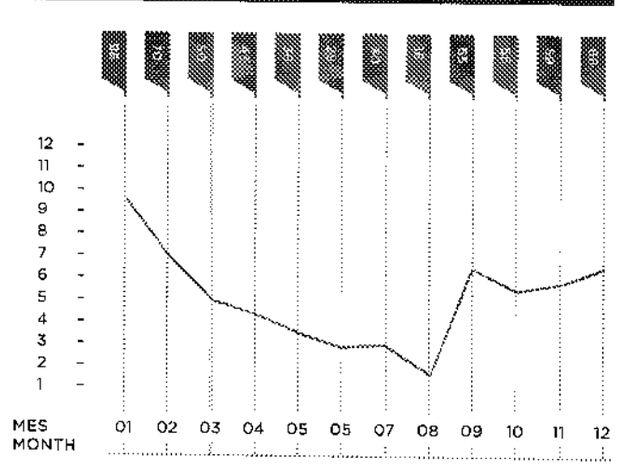

ACARA
PODER LEGISLATIVO FOLIO Nº 96 Secretaría Legislativa
Dirección Gral. Comercio Interior FOLIO 02
REFOLIO 96

Ventas de Automotores

El gráfico representa unidades - Graphic represents units

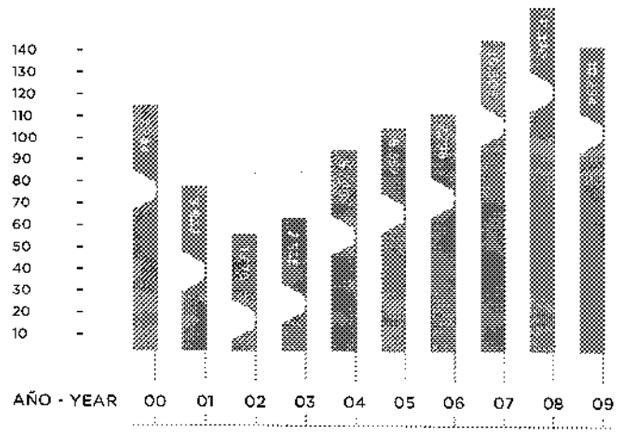

Transf. Vehículos Usados

El gráfico representa unidades - Graphic represents units

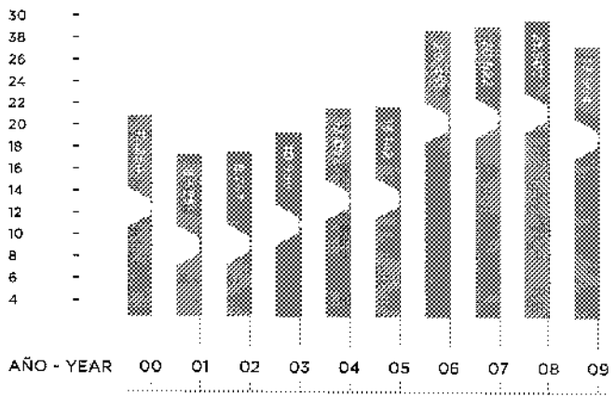

Nafta Gasoline Diesel Diesel

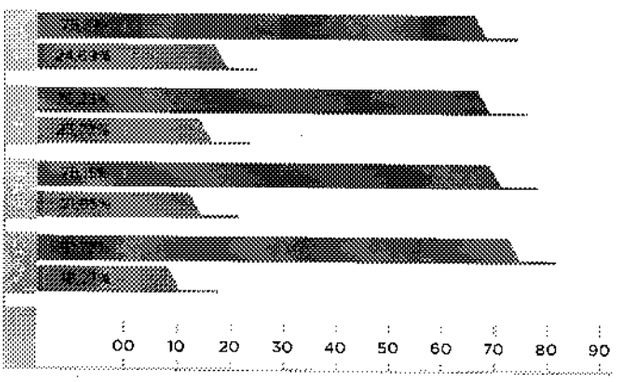

Vehicle Sales Market Share by Segment

1	Automóvil Car	80,2%
2	Comercial Liviano Light	16,4%
3	Comercial Pesado Heavy	3,4%

New Cars Market Share by Payment Type

1	Contado Cash	55,10%
2	Financiado Financed	44,90%

05

Provincias Provinces

ACARA

Automotores. Ventas al Público
Vehicles. Retail Sales

2009. Ranking Ventas por Marca

º	Marca Brand	2009	Part. Share	2008	Part. Share	Var.
1	Volkswagen	733	15,65%	1.095	15,48%	-33,06%
2	Chevrolet	632	13,49%	958	13,55%	-34,03%
3	Renault	513	10,95%	633	8,95%	-18,96%
4	Fiat	472	10,08%	746	10,55%	-36,73%
5	Ford	438	9,35%	489	6,91%	-10,43%
6	Peugeot	390	8,33%	557	7,88%	-29,98%
7	Hyundai	273	5,83%	496	7,01%	-44,96%
8	Toyota	267	5,70%	411	5,81%	-35,04%
9	Honda	206	4,40%	432	6,11%	-52,31%
10	Citroën	119	2,54%	198	2,80%	-39,90%
11	Kia	119	2,54%	237	3,35%	-49,79%
12	Mitsubishi	87	1,86%	118	1,67%	-26,27%
13	Jeep	71	1,52%	127	1,80%	-44,09%
14	Mercedes Benz	66	1,41%	152	2,15%	-56,58%
15	Nissan	55	1,17%	103	1,46%	-46,60%
16	Chery	45	0,96%	13	0,18%	246,15%
17	Subaru	39	0,83%	23	0,33%	69,57%
18	Iveco	32	0,68%	29	0,41%	10,34%
19	Audi	27	0,58%	48	0,68%	-43,75%
20	Suzuki	27	0,58%	79	1,12%	-65,82%
21	Dodge	21	0,45%	17	0,24%	23,53%
22	Scania	18	0,38%	66	0,93%	-72,73%
23	Chrysler	10	0,21%	19	0,27%	-47,37%
24	Seat	8	0,17%	5	0,07%	60%
25	Land Rover	6	0,13%	6	0,08%	0,0%
26	Volvo	3	0,06%	7	0,10%	-57,14%
27	Agrale	2	0,04%	0	0,0%	N/D
28	BMW	2	0,04%	4	0,06%	-50%
29	Alfa Romeo	1	0,02%	0	0,0%	N/D
30	Ferrari	1	0,02%	0	0,0%	N/D
31	Mini	1	0,02%	0	0,0%	N/D

2009. Ranking Ventas por Modelo

º	Modelo Model	2009	Part. Share	2008	Part. Share	Var.
1	Volkswagen Gol	324	6,92%	562	7,95%	-42,35%
2	Chevrolet Corsa	320	6,83%	679	9,60%	-52,87%
3	Peugeot 207	245	5,23%	62	0,88%	295,16%
4	Fiat Palio	201	4,29%	305	4,31%	-34,10%
5	Ford Ecosport	168	3,59%	170	2,40%	-1,18%
6	Toyota Hilux	136	2,90%	242	3,42%	-43,80%
7	Volkswagen Suran	130	2,78%	173	2,45%	-24,86%
8	Ford Fiesta	102	2,18%	115	1,63%	-11,30%
9	Renault Clio	100	2,13%	161	2,28%	-37%
10	Honda Fit	96	2,03%	164	2,32%	-42,07%
11	Renault Sandero	93	1,99%	38	0,54%	144,74%
12	Renault Kangoo	89	1,90%	131	1,85%	-32,06%
13	Renault Logan	87	1,86%	110	1,56%	-20,91%
14	Fiat Siena	79	1,69%	117	1,65%	-32,48%
15	Peugeot 206	73	1,56%	351	4,96%	-79,20%
16	Chevrolet Meriva	73	1,56%	81	1,15%	-9,88%
17	Ford Ka	73	1,56%	109	1,54%	-33,03%
18	Volkswagen Bora	72	1,54%	97	1,37%	-25,77%
19	Volkswagen Voyage	67	1,43%	-	-	-
20	Hyundai Atos	66	1,41%	118	1,67%	-44,07%
21	Hyundai Tucson	63	1,35%	146	2,06%	-56,85%
22	Toyota Corolla	62	1,32%	97	1,37%	-36,08%
23	Fiat Uno	61	1,30%	98	1,39%	-37,76%
24	Chevrolet Astra	59	1,26%	107	1,51%	-44,86%
25	Citroën C4	54	1,15%	55	0,78%	-1,82%
26	Chevrolet Aveo	52	1,11%	0	0,0%	0,0%
27	Volkswagen Fox / Crossfox	52	1,11%	105	1,48%	-50,48%
28	Renault Symbol	52	1,11%	0	0,0%	0,0%
29	Honda Civic	49	1,05%	117	1,65%	-58,12%
30	Honda CRV	47	1%	147	2,08%	-68,03%
31	Chery Tiggo	45	0,96%	13	0,18%	246,15%
32	Volkswagen Saveiro	43	0,92%	28	0,40%	53,57%
33	Toyota Rav 4	42	0,90%	31	0,44%	35,48%
34	Chevrolet Spark	42	0,90%	7	0,10%	500%
35	Hyundai H1	41	0,88%	45	0,64%	-8,89%
36	Mitsubishi L200	41	0,88%	45	0,64%	-8,89%
37	Renault Megane	41	0,88%	121	1,71%	-66,12%
38	Kia Sportage	41	0,88%	52	0,74%	-21,15%
39	Hyundai Santa Fe	37	0,79%	39	0,55%	-5,13%
40	Fiat Punto	34	0,73%	101	1,43%	-66,34%
41	Hyundai H 100	34	0,73%	96	1,36%	-64,58%
42	Ford Ranger	34	0,73%	21	0,30%	61,90%
43	Chevrolet Vectra	34	0,73%	15	0,21%	126,67%
44	Peugeot Partner	33	0,70%	62	0,88%	-46,77%
45	Kia K2700	33	0,70%	46	0,65%	-28,26%

PODER LEGISLATIVO FOLIO Nº Secretaría Legislativa
Subdirección Gral. Comercio Ushuaia FOLIO 04
FOLIO 98

Motovehículos. Ventas al Público
Motorcycles. Retail Sales

2009. Ranking Ventas por Marca

º	Marca Brand	2009	Part. Share	2008	Part. Share	Var.
1	Honda	117	20,24%	113	19,38%	4%
2	Mondial	109	18,86%	82	14,07%	33%
3	Yamaha	80	13,84%	57	9,78%	40%
4	Kawasaki	47	8,13%	19	3,26%	147%
5	Motomel	39	6,75%	74	12,69%	-47%
6	Gilera	37	6,40%	64	10,98%	-42%
7	Panther	37	6,40%	72	12,35%	-49%
8	Suzuki	24	4,15%	3	0,51%	700%
9	Charming	19	3,29%	19	3,26%	0,0%
10	Kymco	15	2,60%	12	2,06%	25%
11	Zanella	13	2,25%	20	3,43%	-35%
12	Betamotor	11	1,90%	24	4,12%	-54%
13	Beta	9	1,56%	18	3,09%	-50%
14	Famsa	7	1,21%	0	0,0%	N/D
15	Polaris	5	0,87%	5	0,86%	0,0%
16	Cerro	3	0,52%	0	0,0%	N/D
17	Jawa	3	0,52%	0	0,0%	N/D
18	Panther Quads	2	0,35%	0	0,0%	N/D
19	Jmstar	1	0,17%	1	0,17%	0,0%

2009. Ranking Ventas por Modulo

º	Modelo Model	2009	Part. Share	2008	Part. Share	Var.
1	Mondial FD200S	60	21,98%	11	5%	445,45%
2	Honda TRX420FM	24	8,79%	35	15,91%	-31,43%
3	Gilera Smash	18	6,59%	39	17,73%	-53,85%
4	Panther 110R	13	4,76%	27	12,27%	-51,85%
5	Panther WR200	13	4,76%	14	6,36%	-7,14%
6	Kawasaki Bayou 250	10	3,66%	1	0,45%	900%
7	Honda TRX500 Fm	9	3,30%	0	0,0%	N/D
8	Mondial HD254A	9	3,30%	8	3,64%	12,50%
9	Suzuki LT-R450	9	3,30%	0	0,0%	N/D
10	Yamaha YFM350R	8	2,93%	6	2,73%	33,33%
11	Famsa Ego 110	7	2,56%	0	0,0%	N/D
12	Betamotor BS 110-1	7	2,56%	9	4,09%	-22,22%
13	Motomel C250	5	1,83%	0	0,0%	N/D
14	Yamaha YBR250	5	1,83%	1	0,45%	400%
15	Panther 70F	4	1,47%	7	3,18%	-42,86%
16	Charming CM110ST-2B	4	1,47%	4	1,82%	0,0%
17	Honda NX4 Falcon	4	1,47%	4	1,82%	0,0%
18	Motomel X3M	3	1,10%	3	1,36%	0,0%
19	Jawa DD 300 E	3	1,10%	0	0,0%	N/D
20	Motomel Custom 200	3	1,10%	13	5,91%	-76,92%

2009. Participación por Tipo



1	Cuatriciclo	54,8%
2	Motocicleta	45,2%

1	ATV	54,8%
2	Motorcycle	45,2%

2009. Participación por Cilindrada



1	126-250 cc	40%
2	101-125 cc	26%
3	251-500 cc	19%
4	50-100 cc	9%
5	501-800 cc	3%
6	800+ cc	3%

2010

05

Provincias Provinces

Provincia de Tierra del Fuego
Tierra del Fuego Province

ACARA
PODER LEGISLATIVO FOLIO Nº Secretaría Legislativa
Dirección Gral. Comercio Ushuaia FOLIO 05 S.S.C.I.
Poder Legislativo REFOLIO Nº Secretaría Legislativa

Estadísticas

El Escudo de Armas de la provincia de Tierra del Fuego, Antártida e Islas del Atlántico Sur, fue adoptado en 1990 cuando el entonces Territorio Nacional fue ascendido a Provincia por Ley 23.775.

The Coat of Arms of the Province of Tierra del Fuego, Antarctica and the South Atlantic Islands, was adopted in 1990 when the then national territory was changed into a province under Act No. 23775.

Datos Generales General Data

Población Population	133.649
Superficie Area	21.571 Km2
Densidad Density	6,2 Hab/Km2
PBG per capita GDP per capita	$15.974,7
Capital Capital	Ushuaia

Principal Actividad Main Activity

Extracción de hidrocarburos, pesca y cría de ovinos. Oil extraction, fishing and sheep breeding.

Red Vial Highway System

Calzada simple Single carriageway	293,80 Km.
Autopista Highway	0 Km.
Autovía Dual carriageway	0 Km.
Ripio Gravel	357,61 Km.
Tierra Dirt road	0 Km.
Total Total	651,51 Km.

2010. Sector Automotriz Automotive Sector

Concesionarios de automotores Automotive Ddealers	24
Participación ventas 0Km. New vehicles sales market share	1,1%
Relación venta 0Km./Usados New/Used vehicles sales relation	1,2
Patentamientos 0Km. New vehicles retail sales	7.098
Patentamientos motovehículos Motorcycles retail sales	715
Total patentamientos Total retail sales	7.813

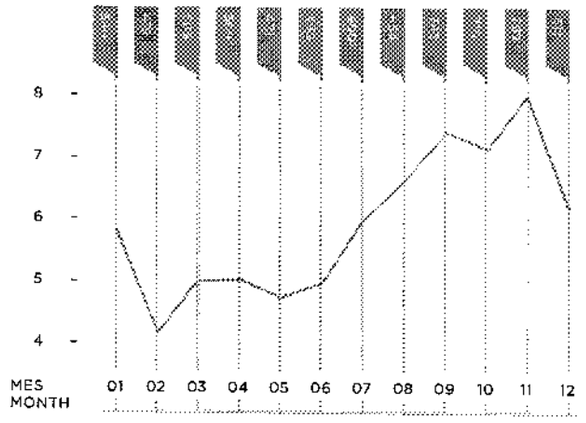

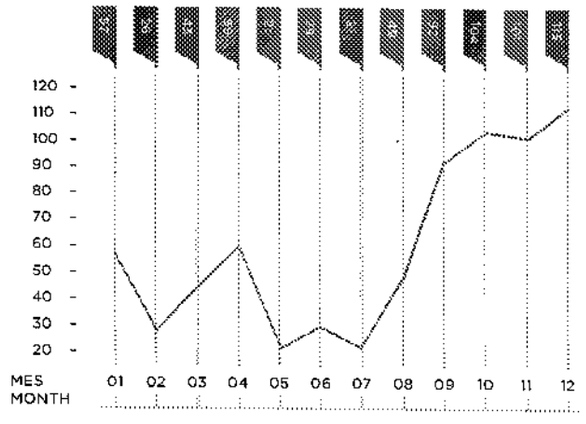

2000/2010. Ventas de Automotores Vehicles Sales

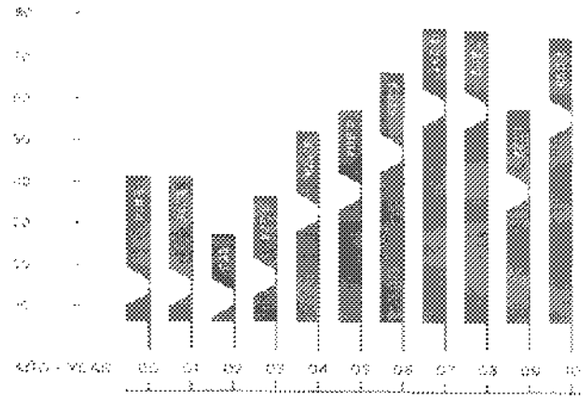

2000/2010. Transf. Vehículos Usados Used Vehicles Transf.

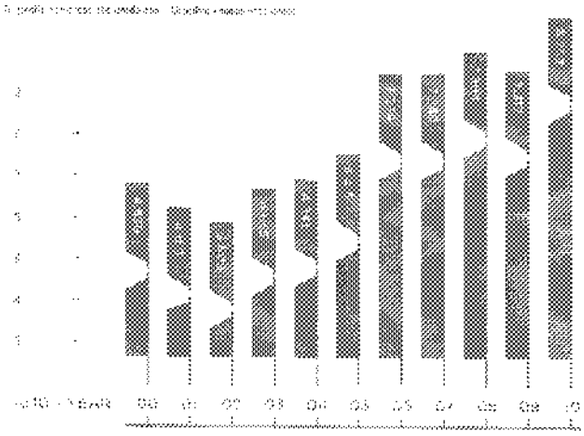

Evolución Ventas por Combustible Sales by Fuel Evolution

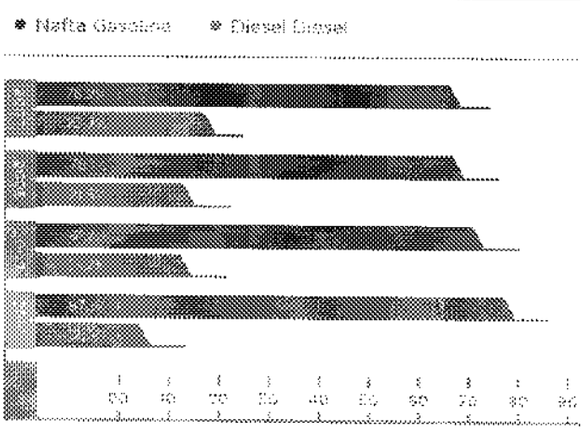

Participación Ventas por Segmento

Vehicle Sales Market Share by Segment



1	Automóvil Car	77,3%
2	Comercial Livianos Light	20,1%
3	Comercial Pesados Heavy	2,6%

Ventas 0Km. Contado Vs. Financiado Cash Vs. Financed

New Cars Market Share by Payment Type



1	Contado Cash	39%
2	Financiado Financed	61%

ACARA
FOLIO 101
Subsecretaría Gral. Comer
FOLIO 102
S.S.C.I. y E. - M.C.
FOLIO 101
Año
Secretaría Legislativ

Automotores. Ventas al Público
Vehicles. Retail Sales

2010. Ranking Ventas por Marca

º	Marca Brand	2010	Part. Share	2009	Part. Share	Var.
1	**Volkswagen**	**1.027**	**14,5%**	**733**	**15,7%**	**40,1%**
2	Chevrolet	1.009	14,2%	632	13,5%	59,7%
3	Renault	888	12,5%	513	11%	73,1%
4	Fiat	668	9,4%	472	10,1%	41,5%
5	Ford	623	8,8%	438	9,4%	42,2%
6	Peugeot	548	7,7%	389	8,3%	40,9%
7	Hyundai	430	6,1%	273	5,8%	57,5%
8	Honda	399	5,6%	206	4,4%	93,7%
9	Toyota	350	4,9%	267	5,7%	31,1%
10	Citroën	206	2,9%	119	2,5%	73,1%
11	Kia	147	2,1%	119	2,5%	23,5%
12	Jeep	129	1,8%	71	1,5%	81,7%
13	Nissan	110	1,6%	55	1,2%	100%
14	Chery	94	1,3%	45	1%	108,9%
15	Scania	89	1,3%	18	0,4%	394,4%
16	Audi	78	1,1%	27	0,6%	188,9%
17	Mitsubishi	72	1%	87	1,9%	-17,2%
18	Mercedes Benz	69	1%	66	1,4%	4,6%
19	Iveco	31	0,4%	32	0,7%	-3,1%
20	Subaru	31	0,4%	39	0,8%	-20,5%
21	Dodge	29	0,4%	21	0,5%	38,1%
22	Alfa Romeo	18	0,3%	1	0%	1.700%
23	Seat	16	0,2%	8	0,2%	100%
24	Suzuki	15	0,2%	27	0,6%	-44,4%
25	Chrysler	12	0,2%	10	0,2%	20%
26	Land Rover	3	0%	6	0,1%	-50%
27	BMW	3	0%	2	0%	50%
28	Volvo	2	0%	3	0,1%	-33,3%
29	Ferrari	1	0%	1	0%	0%
30	Porsche	1	0%	-	0%	-

2010. Ranking Ventas por Modelo

º	Modelo Model	2010	Part. Share	2009	Part. Share	Var.
1	**Chevrolet Corsa**	**488**	**6,9%**	**320**	**6,8%**	**52,5%**
2	Volkswagen Gol	367	5,2%	324	6,9%	13,3%
3	Peugeot 207	298	4,2%	245	5,2%	21,6%
4	Renault Sandero	290	4,1%	93	2%	211,8%
5	Volkswagen Suran	260	3,7%	130	2,8%	100%
6	Ford Ecosport	253	3,6%	168	3,6%	50,6%
7	Fiat Palio	242	3,4%	201	4,3%	20,4%
8	Hyundai I 10	173	2,4%	-	0%	-
9	Renault Clio	161	2,3%	100	2,1%	61%
10	Honda Fit	156	2,2%	95	2%	64,2%
11	Chevrolet Agile	156	2,2%	18	0,4%	766,7%
12	Toyota Hilux	145	2%	136	2,9%	6,6%
13	Renault Kangoo	136	1,9%	89	1,9%	52,8%
14	Peugeot 206	135	1,9%	73	1,6%	84,9%
15	Chevrolet Aveo	129	1,8%	52	1,1%	148,1%
16	Ford Fiesta	114	1,6%	102	2,2%	11,8%
17	Renault Logan	98	1,4%	87	1,9%	12,6%
18	Volkswagen Fox	94	1,3%	52	1,1%	80,8%
19	Citroën C4	94	1,3%	54	1,2%	74,1%
20	Renault Symbol	93	1,3%	52	1,1%	78,9%
21	Fiat Punto	91	1,3%	34	0,7%	167,7%
22	Fiat Siena	87	1,2%	79	1,7%	10,1%
23	Ford Ka	86	1,2%	73	1,6%	17,8%
24	Volkswagen Bora	86	1,2%	72	1,5%	19,4%
25	Toyota Corolla	83	1,2%	62	1,3%	33,9%
26	Honda CRV	82	1,2%	47	1%	74,5%
27	Volkswagen Voyage	82	1,2%	67	1,4%	22,4%
28	Honda Civic	79	1,1%	49	1,1%	61,2%
29	Honda City	77	1,1%	2	0%	3.750%
30	Hyundai Tucson	77	1,1%	63	1,4%	22,2%
31	Chevrolet Meriva	73	1%	73	1,6%	0%
32	Ford Ranger	71	1%	34	0,7%	108,8%
33	Toyota Rav 4	65	0,9%	42	0,9%	54,8%
34	Hyundai H1	59	0,8%	41	0,9%	43,9%
35	Fiat Uno	57	0,8%	61	1,3%	-6,6%
36	Peugeot 307	56	0,8%	32	0,7%	75%
37	Chevrolet Astra	56	0,8%	59	1,3%	-5,1%
38	Chery Tiggo	52	0,7%	45	1%	15,6%
39	Kia Picanto	52	0,7%	15	0,3%	246,7%
40	Hyundai Santa Fe	52	0,7%	37	0,8%	40,5%
41	Scania P340	51	0,7%	1	0%	5.000%
42	Nissan X-Trail	47	0,7%	32	0,7%	46,9%
43	Fiat Uno 2010	45	0,6%	-	0%	-
44	Volkswagen Amarok	43	0,6%	-	0%	-
45	Citroën Berlingo	41	0,6%	25	0,5%	64%

Motovehículos. Ventas al Público
Motorcycles. Retail Sales

2010. Ranking Ventas por Marca

#	Marca Brand	2010	Part. Share	2009	Part. Share	Var.
1	**Honda**	**93**	**12,9%**	**114**	**18,9%**	**-18,4%**
2	Mondial	86	11,9%	108	17,9%	-20,4%
3	Yamaha	81	11,2%	77	12,8%	5,2%
4	Gilera	58	8%	36	6%	61,1%
5	Zanella	49	6,8%	12	2%	308,3%
6	Kawasaki	43	5,9%	47	7,6%	-8,5%
7	Suzuki	37	5,1%	24	4%	54,2%
8	Motomel	32	4,4%	38	6,5%	-16%
9	Famsa	27	3,7%	7	1,2%	285,7%
10	Can-Am	26	3,6%	5	0,8%	420%
11	Tibo	23	3,2%	-	0%	-
12	Beta	22	3%	20	3,3%	10%
13	Polaris	18	2,5%	5	0,8%	260%
14	Panther Quads	17	2,4%	39	6,5%	-56,4%
15	Jincheng	13	1,8%	-	0%	-
16	Jawa	13	1,8%	3	0,5%	333,3%
17	Kymco	12	1,7%	13	2,2%	-7,7%
18	Charming	11	1,5%	14	2,3%	-21,4%
19	Jaguar ATV	10	1,4%	-	0%	-
20	Corven	8	1,1%	-	0%	-

2010. Ranking Ventas por Modelo

#	Modelo Model	2010	Part. Share	2009	Part. Share	Var.
1	**Gilera Smash**	**37**	**5,1%**	**18**	**3%**	**105,6%**
2	Famsa EGO 110	26	3,6%	7	1,2%	271,4%
3	Mondial FD200 S	23	3,2%	60	10%	-61,7%
4	Mondial FD250 Q	21	2,9%	14	2,3%	50%
5	Zanella FX250	16	2,2%	1	0,2%	1.500%
6	Suzuki LT-R450	13	1,8%	9	1,5%	44,4%
7	Honda TRX300EX	13	1,8%	9	1,5%	44,4%
8	Mondial HD254 A	12	1,7%	9	1,5%	33,3%
9	Kawasaki KLR 650	11	1,5%	12	2%	-8,3%
10	Honda TRX500FE	9	1,2%	-	0%	-
11	Honda NX4 Falcon	9	1,2%	4	0,7%	125%
12	Mondial RD200 K	9	1,2%	4	0,7%	125%
13	Jincheng JC 110-19	8	1,1%	-	0%	-
14	Yamaha YFZ 450	8	1,1%	3	0,5%	166,7%
15	Yamaha YFM 350	8	1,1%	8	1,3%	0%
16	Honda TRX420FE	8	1,1%	9	1,5%	-11,1%
17	Yamaha XTZ250	7	1%	-	0%	-
18	Jawa Jawa 350	7	1%	-	0%	-
19	Zanella Sexy 125	7	1%	2	0,3%	250%
20	Suzuki Kingquad 750 AXI 4x4	7	1%	-	0%	-

2010. Participación por Tipo



1 Motocicleta	51,7%
2 Cuatricicio	47,4%
3 Scooter	0,6%
4 Otros	0,4%

1 Motorcycle	51,7%
2 ATV	47,4%
3 Scooter	0,6%
4 Other	0,4%

2010. Participación por Cilindrada

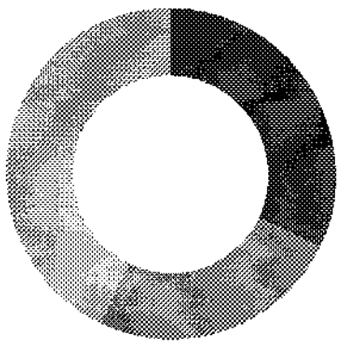

1 126-250 cc	32,5%
2 101-125 cc	25,7%
3 251-500 cc	25,3%
4 501-800 cc	8,8%
5 50-100 cc	5%
6 800+ cc	2,8%

2011

05

Provincias Provinces

ACARA

Provincia de Tierra del Fuego
Tierra del Fuego Province

Estadísticas

El Escudo de Armas de la Provincia de Tierra del Fuego, Antártica e Islas del Atlántico Sur, fue adoptado en 1990 cuando el entonces Territorio Nacional fue ascendido a la de Provincia por Ley 23.775.

The Coat of Arms of the Province of Tierra del Fuego, Antarctica and the South Atlantic Islands, was adopted in 1990 when the then Nacional Territory was changed into a Province under Act No. 23.775.

Datos Generales General Data

Población Population	127.205
Superficie Area	21.571 Km2
Densidad Density	5,9 Hab./Km2
PBG per capita GDP per capita	US$ 24.115
Capital Capital	Ushuaia

Principal actividad Main activity

Extracción de hidrocarburos, pesca y cría de ovinos. Oil extraction, fishing and sheep breeding.

Red Vial Highway System

Calzada simple Single carriageway	293,90 km
Autopista Highway	0 km
Autovía Dual carriageway	0 km
Ripio Gravel	357,61 km
Tierra Dirt road	0 km
Total Total	651,51 km

2011. Sector Automotriz

Concesionarios de automotores Automotive dealers	22
Participación ventas 0km New vehicles sales market share	1,2%
Relación venta usados/0km Used/new vehicles sales relation	1,0
Patentamientos 0km New vehicles retail sales	10.561
Patentamientos motovehículos Motorcycles retail sales	1.003
Total patentamientos Total retail sales	11.564
Parque automotor Fleet	62.299
Habitantes por vehículo Inhabitants per vehicle	2,0

2011. Ventas Automotores

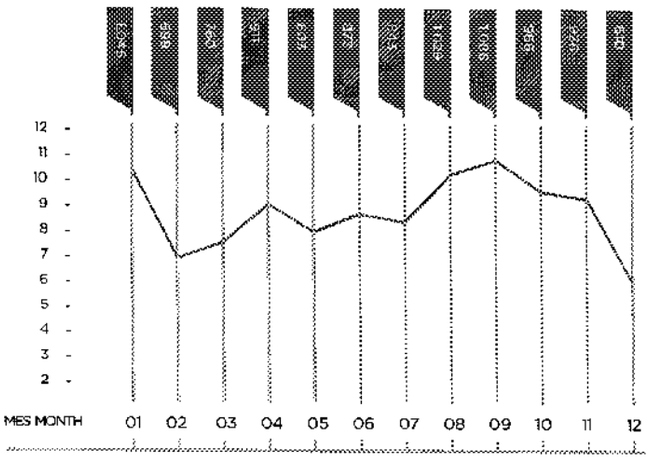

ACARA
FOLIO 104
Subdirección Gral. Comercio Ustuaia
FOLIO 10
S.S.C.I. y E. - M.E.
PODER LEGISLATIVO
FOLIO 104
Secretaría Legislativa

2001 - 2011. Ventas de Automotores

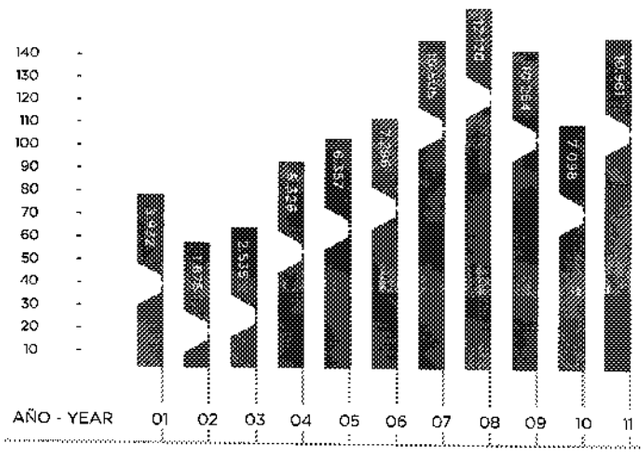

2001 - 2011. Transf. Vehículos Usados

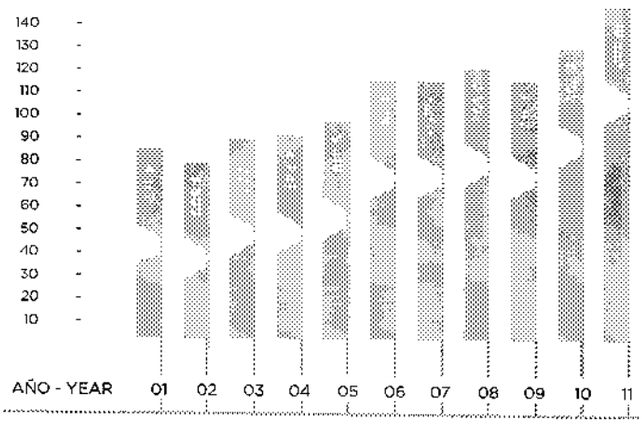

Evolución Ventas por Combustible

Nafta Gasoline Diesel Diesel

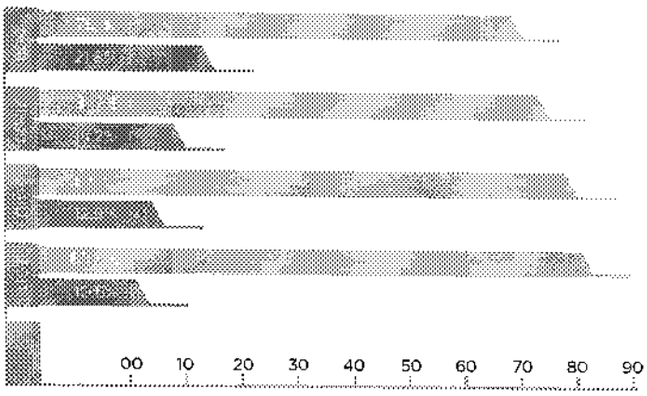

Participación Ventas por Segmento

Vehicle Sales Market Share by Segment



1	Automóvil Car	79,5%
2	Comercial Liviano Light	17,7%
3	Comercial Pesado Heavy	2,8%

Ventas 0Km Contado Vs. Financiado

New Cars Market Share by Payment Type



1	Contado Cash	40,0%
2	Financiado Financed	60,0%

ACARA

FOLIO 105

Subdirección Gral. Comercio Interior S.S.C. y E. e M.E. FOLIO 11

FOLIO 105 Secretaría Legislativa

Automotores. Ventas al Público
Vehicles. Retail Sales

2011. Ranking Ventas por Marca

º	Marca Brand	2011	Part. Share	2010	Part. Share	Varia.
1	**Volkswagen**	**1.732**	**16,7%**	**1.026**	**14,5%**	**68,8%**
2	Chevrolet	1.524	14,7%	1.008	14,2%	51,2%
3	Renault	1.238	12,0%	883	12,5%	40,2%
4	Ford	1.185	11,4%	616	8,7%	92,4%
5	Fiat	1.111	10,7%	667	9,4%	66,6%
6	Peugeot	824	8,0%	547	7,7%	50,6%
7	Toyota	491	4,7%	350	4,9%	40,3%
8	Hyundai	417	4,0%	435	6,1%	-4,1%
9	Honda	374	3,6%	407	5,7%	-8,1%
10	Citroen	269	2,6%	205	2,9%	31,2%
11	Chery	172	1,7%	94	1,3%	83,0%
12	Mercedes Benz	161	1,6%	70	1,0%	130,0%
13	Nissan	150	1,5%	109	1,5%	37,6%
14	Scania	125	1,2%	89	1,3%	40,5%
15	Jeep	120	1,2%	129	1,8%	-7,0%
16	Audi	97	0,9%	78	1,1%	24,4%
17	Dodge	74	0,7%	29	0,4%	155,2%
18	Kia	72	0,7%	147	2,1%	-51,0%
19	Mitsubishi	67	0,7%	72	1,0%	-6,9%
20	Iveco	43	0,4%	30	0,4%	43,3%
21	Alfa Romeo	37	0,4%	18	0,3%	105,6%
22	Subaru	34	0,3%	31	0,4%	9,7%
23	Seat	9	0,1%	16	0,2%	-43,8%
24	Land Rover	9	0,1%	3	0%	200,0%
25	Volvo	8	0,1%	2	0%	300,0%
26	Smart	5	0,1%	-	0%	-
27	Chrysler	5	0,1%	12	0,2%	-58,3%
28	Suzuki	3	0%	15	0,2%	-80,0%
29	BMW	1	0%	3	0%	-66,7%
30	Puma de Tat	1	0%	-	0%	-
31	Porsche	1	0%	1	0%	0%

2011. Ranking Ventas por Modelo

º	Modelo Model	2011	Part. Share	2010	Part. Share	Varia.
1	**Volkswagen Gol**	**667**	**6,4%**	**366**	**5,2%**	**82,2%**
2	Ford Ecosport	506	4,9%	249	3,5%	103,2%
3	Chevrolet Classic	502	4,9%	173	2,4%	190,2%
4	Peugeot 207	414	4,0%	297	4,2%	39,4%
5	Renault Sandero	331	3,2%	286	4,0%	15,7%
6	Fiat Palio	305	2,9%	244	3,4%	25,0%
7	Volkswagen Suran	245	2,4%	263	3,7%	-6,8%
8	Chevrolet Agile	238	2,3%	156	2,2%	52,6%
9	Fiat Uno 2010	232	2,2%	44	0,6%	427,3%
10	Renault Clio	222	2,1%	160	2,3%	38,8%
11	Volkswagen Bora	218	2,1%	86	1,2%	153,5%
12	Chevrolet Aveo	212	2,1%	128	1,8%	65,6%
13	Peugeot 206	196	1,9%	137	1,9%	43,1%
14	Renault Kangoo	173	1,7%	136	1,9%	27,2%
15	Ford Fiesta	172	1,7%	114	1,6%	50,9%
16	Volkswagen Voyage	167	1,6%	82	1,2%	103,7%
17	Toyota Hilux	165	1,6%	144	2,0%	14,6%
18	Volkswagen Fox	164	1,6%	94	1,3%	74,5%
19	Fiat Siena	151	1,5%	86	1,2%	75,6%
20	Chevrolet Meriva	149	1,4%	73	1,0%	104,1%
21	Renault Logan	136	1,3%	98	1,4%	38,8%
22	Chevrolet Celta	135	1,3%	-	0%	-
23	Volkswagen Amarok	125	1,2%	42	0,6%	197,6%
24	Ford Ka	124	1,2%	86	1,2%	44,2%
25	Toyota Rav 4	124	1,2%	65	0,9%	90,8%
26	Honda Fit	124	1,2%	161	2,3%	-23,0%
27	Hyundai I 10	121	1,2%	177	2,5%	-31,6%
28	Renault Fluence	115	1,1%	4	0,1%	2775,0%
29	Chery Qq	115	1,1%	39	0,6%	194,9%
30	Fiat Punto	115	1,1%	89	1,3%	29,2%
31	Toyota Corolla	113	1,1%	83	1,2%	36,1%
32	Honda Crv	108	1,0%	81	1,1%	33,3%
33	Citroën C4	99	1,0%	93	1,3%	6,5%
34	Ford Fiesta Kinetic	99	1,0%	6	0,1%	1550,0%
35	Ford Kuga	99	1,0%	17	0,2%	482,4%
36	Fiat Idea	87	0,8%	31	0,4%	180,7%
37	Chevrolet Astra	85	0,8%	56	0,8%	51,8%
38	Renault Symbol	84	0,8%	93	1,3%	-9,7%
39	Scania P340	81	0,8%	51	0,7%	58,8%
40	Hyundai I 30	80	0,8%	27	0,4%	196,3%
41	Citroën C3	76	0,7%	41	0,6%	85,4%
42	Honda City	76	0,7%	77	1,1%	-1,3%
43	Dodge Journey	74	0,7%	21	0,3%	252,4%
44	Peugeot Partner	70	0,7%	39	0,6%	79,5%
45	Fiat Strada	70	0,7%	31	0,4%	125,8%

ANEXO 2



LISTADO DE PRECIOS VEHÍCULOS COMERCIALIZADOS EN TIERRA DEL FUEGO JULIO DE 2012

Folio Nº 12 a Nº 15 CHEVROLET
Folio Nº 16 a Nº 17 CITROEN
Folio Nº 18 a Nº 24 FIAT
Folio Nº 25 HONDA
Folio Nº 26 a Nº 29 FORD
Folio Nº 30 a Nº 33 MERCEDES BENZ
Folio Nº 34 a Nº 45 VOLKSWAGEN

GUÍA OFICIAL PRECIOS A.C.A.R.A 2002-2012
(encolumnados horizontalmente en forma descendente izq. a der.)

Folio Nº 46 a Nº 51 CHEVROLET
Folio Nº 52 a Nº 57 MERCEDES BENZ
Folio Nº 58 a Nº 65 FORD
Folio Nº 66 a Nº 68 HONDA
Folio Nº 69 a Nº 74 CITROEN
Folio Nº 75 a Nº 82 FIAT
Folio Nº 83 a Nº 95 VOLKSWAGEN

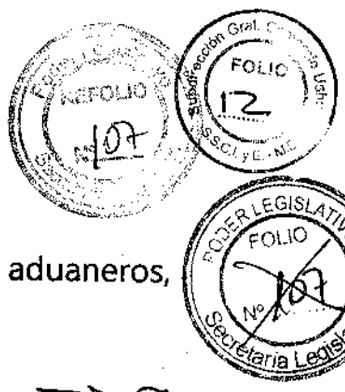

Los valores **incluyen** gastos de flete, seguros, logistica, aduaneros, flete desde Rio Grande a Ushuaia.
No incluyen gastos de patentamiento.

T.D.F.

modelo	total
CELTA 3PTAS LS 1.4N AA	50610,33
CELTA 3PTAS LT 1.4N	52678,87
CELTA 5PTAS LS 1.4N	54235,96
CELTA 5PTAS LT 1.4N	56824,32
CLASSIC 4 PTAS LS 1.4N	49176,61
CLASSIC 4 PTAS LS AA+DIR 1.4N	54022,76
CLASSIC 4 PTAS LT SPIRIT 2012	62234,61
CLASSIC 4 PTAS LT SPIRIT 2013	62234,61
AGILE 5P 1.4 LS	65853,05
AGILE 5P 1.4 LT	72053,86
AGILE 5P 1.4 LTZ	76901,2
AGILE 5P LS SPIRIT 1.4	67132,26
AGILE 5P LT SPIRIT 1.4	74603,89
AGILE 5P LTZ SPIRIT 1.4	78170,83
SPARK LT 1.2L	78864,33
PRISMA 1.4 N LS	63665,93
PRISMA 1.4 N LT	68419,85
AVEO G3 LS 1.6N M/T	70523,12
AVEO G3 LT 1.6N M/T	79778,22
AVEO G3 LT 1.6N A/T	84532,14
MERIVA 1.8 N GL 8V AA+DIR	70766,26
MERIVA 1.8 N 8V GL PLUS	76311,9
MERIVA 1.8 N 8V GLS	81032,28
SONIC 4P LT	97717,1
SONIC 4P LTZ	104540,74
SONIC 4P LTZ AT	110902,06
SONIC 5P LT	96201,93
SONIC 5P LTZ	102715,36
SONIC 5P LTZ AT	109925,88
CRUZE 4P 1.8 N LT M/T	115950,62
CRUZE 4P 1.8 N LT A/T	130944,2
CRUZE 4P 2.0 D LT M/T	133131,31
CRUZE 4P 1.8 N LTZ M/T MY 12	133712,23

ABBOUD Alberto
DNI: 18.342.569
P/ Comercial del Sur S.R.L

CRUZE 4P 1.8 N LTZ A/T MY 12	148975,3
CRUZE 4P 2.0 D LTZ M/T MY12	153342,34
CRUZE 4P 2.0 D LTZ A/T	160132,45
CRUZE 5P 1.8 N LT M/T	115083,44
CRUZE 5P 1.8 N LTZ M/T	133283,43
CRUZE 5P 1.8 N LTZ A/T	141150,32
CRUZE 5P 1.8 N LTZ M/T	132441,4
CRUZE 5P 1.8 N LTZ A/T	140308,3
CRUZE 5P 1.8 N LTZ M/T sin cruise control	132441,4
CRUZE 5P 1.8 N LTZ A/T sin cruise control	140308,3
MONTANA LS DIR 1.8N	64627,74
MONTANA LS AA+DIR 1.8N	72689,87
MONTANA LS PACK 1.8N	75480,65
MONTANA SPORT 1.8N	82456,42
MONTANA LS AA+DIR 1.8N 2013	72689,87
MONTANA LS PACK 1.8N 2013	75480,65
MONTANA SPORT 1.8N 2013	82456,42
S10 CD 2.8 CTDI 4X2 LS	172202,35
S10 CD 2.8 CTDI 4X2 LS	202505,72
S10 CD 2.8 CTDI 4X2 LT	185395,69
S10 CD 2.8 CTDI 4X2 LTZ	204883,27
S10 CD 2.8 CTDI 4X4 LT	211682,97
S10 CD 2.8 CTDI 4X4 LTZ AT	253005,74
S-10 C.S. 2.8 TD ELECTRONICO STD 4x2 C/ABS	123186,36
S-10 C.DOBLE 2.8 TD ELECTRONICO STD 4x2 C/ABS	130290,28
S-10 C.DOBLE 2.8 TD ELECTRONICO STD 4x4 C/ABS	149951,54
S-10 C DOBLE 2.8 TD ELECTRONICO DLX 4x2 C/ABS	155176,17
S-10 C DOBLE 2.8 TD ELECTRONICO DLX 4X4 C/ABS	172561,68
S-10 C DOBLE 2.8 TD ELECTRONICO LTD 4X4	189220,15
CAPTIVA 2.4 N LS M/T	159343,18
CAPTIVA 2.4 N LT M/T	178376,81
CAPTIVA 2.2 D LT M/T	185562,18
CAPTIVA 2.2 D LTZ A/T	223466,54

ABBOUD Alberto
DNI: 18.342.569
P/ Comercial del Sur S.R.L

No incluyen ningun gasto como flete, seguros, pintura metalizada, etc.

CÓDIGO	MODELO		TOTAL C/IVA & IMP. INT.
1RS08-020	CELTA 3PTAS LS 1.4N AA		53.850
1RT08-030	CELTA 3PTAS LT 1.4N		56.280
1RS48-040	CELTA 5PTAS LS 1.4N		58.110
1RT48-050	CELTA 5PTAS LT 1.4N		61.150
1SV19-200	CLASSIC 4 PTAS LS 1.4N		52.780
1SV19-201	CLASSIC 4 PTAS LS AA+DIR 1.4N		58.540
1SV19-203	CLASSIC 4 PTAS LT SPIRIT 1.4N		68.300
1CG48-015	AGILE 5P 1.4 LS		72.600
1CH48-025	AGILE 5P 1.4 LT		79.970
1CI48-035	AGILE 5P 1.4 LTZ		85.730
1CG48-015	AGILE 5P LS SPIRIT 1.4		74.120
1CH48-025	AGILE 5P LT SPIRIT 1.4		83.000
1CI48-035	AGILE 5P LTZ SPIRIT 1.4		87.240
1CU48-030	SPARK LT 1.2L		86.040
1RS69-020	PRISMA 1.4 N LS		70.000
1RT69-030	PRISMA 1.4 N LT		75.650
1TU69-025	AVEO G3 LS 1.6N M/T		78.150
1TX69-045	AVEO G3 LT 1.6N M/T		89.150
1TX69-055	AVEO G3 LT 1.6N A/T		94.800
5XF75-012	MERIVA 1.8 N GL 8V AA+DIR		78.440
5XF75-032	MERIVA 1.8 N 8V GL PLUS		85.030
5XF75-052	MERIVA 1.8 N 8V GLS		90.640
1JC69-015	SONIC 4P 1.6 N LT M/T		110.470
1JD69-035	SONIC 4P 1.6 N LTZ M/T		118.580
1JD69-055	SONIC 4P 1.6 N LTZ A/T		126.140
1JC48-010	SONIC 5P 1.6 N LT M/T		108.670
1JD48-030	SONIC 5P 1.6 N LTZ M/T		116.410
1JD48-050	SONIC 5P 1.6 N LTZ A/T		124.980
1PT69-010	CRUZE 4P 1.8 N LT M/T		132.140
1PT69-020	CRUZE 4P 1.8 N LT A/T		149.960
1PT69-030	CRUZE 4P 2.0 D LT M/T		152.560
1PU69-050	CRUZE 4P 1.8 N LTZ M/T MY 12		153.250
1PU69-060	CRUZE 4P 1.8 N LTZ A/T MY 12		171.390
1PU69-070	CRUZE 4P 2.0 D LTZ M/T MY12		176.580
1PU69-080	CRUZE 4P 2.0 D LTZ A/T		184.650

ABBOUD Alberto
DNI: 18.342.569
P/Comercial del Sur S.R.L

1PT68-100	CRUZE 5P 1.8 N LT M/T		131.110
1PU68-092	CRUZE 5P 1.8 N LTZ M/T		152.740
1PU68-091	CRUZE 5P 1.8 N LTZ A/T		162.090
1PU68-102	CRUZE 5P 1.8 N LTZ M/T		151.740
1PU68-101	CRUZE 5P 1.8 N LTZ A/T		161.090
1CG80-020	MONTANA LS DIR 1.8N		64.970
1CG80-035	MONTANA LS AA+DIR 1.8N		73.720
1CG80-045	MONTANA LS PACK 1.8N		76.750
1CF80-065	MONTANA SPORT 1.8N		84.320
12L43-060	S10 CD 2.8 CTDI 4X2 LT		193.460
12L43-020	S10 CD 2.8 CTDI 4X2 LTZ		214.610
12L43-070	S10 CD 2.8 CTDI 4X4 LT		221.990
12L43-030	S10 CD 2.8 CTDI 4X4 LTZ AT		266.840
5S11603-010	S-10 C.S. 2.8 TD ELECTRONICO STD 4x2 C/ABS		125.940
5S11343-010	S-10 C.DOBLE 2.8 TD ELECTRONICO STD 4x2 C/ABS		133.650
5T11343-010	S-10 C.DOBLE 2.8 TD ELECTRONICO STD 4x4 C/ABS		154.990
5S11343-020	S-10 C DOBLE 2.8 TD ELECTRONICO DLX 4x2 C/ABS		160.660
5T11343-020	S-10 C DOBLE 2.8 TD ELECTRONICO DLX 4X4 C/ABS		179.530
5T11343-030	S-10 C DOBLE 2.8 TD ELECTRONICO LTD 4X4		197.610
1LR26-015	CAPTIVA 2.4 N LS M/T		180.880
1LX26-025	CAPTIVA 2.4 N LT M/T		203.500
1LX26-035	CAPTIVA 2.2 D LT M/T		212.040
1LZ26-055	CAPTIVA 2.2 D LTZ A/T		303.177
1RS08-010	CELTA 3PTAS LS 1.4N		50.730
1SV19-082	CLASSIC 4 PTAS LT 1.4N		55.900
1SV08-194	CLASSIC 3 PTAS CARGO 1.4N		35.410
1SV35-220	CLASSIC WAGON LS AA+DIR 1.4N		57.850
1SV35-221	CLASSIC WAGON LT 1.4N		60.990
1TU69-020	AVEO 4P LS 1.6N M/T		67.640
1TX69-040	AVEO 4P LT 1.6N M/T		77.980
1TX69-050	AVEO 4P LT 1.6N A/T		83.220
5TS69-021	ASTRA 4 PTAS. 2.0 8V GLS		80.180
5TS48-041	ASTRA 5 PTAS. 2.0 8V GLS		80.520
1PU69-050	CRUZE 4P 1.8 N LTZ M/T MY 11		142.900
1PU69-060	CRUZE 4P 1.8 N LTZ A/T MY 11		159.990
1PU69-070	CRUZE 4P 2.0 D LTZ M/T MY11		162.420

ABBOUD Alberto
DNI: 18.342.569
P/Comercial del Sur S.R.L

2/2

CITROEN ARGENTINA

Dirección Comercial

Vigencia	1 de junio de 2012

Leyenda:
fin de serie

MODELO	Código Denominación Comercial	VERSIÓN	PRECIO CE					PRECIO PUBLICO			
			Neto sin Impuestos internos	Iva	Imp.Int. LUJO	Imp. Int. DIESEL	Total con impuestos internos	Neto	Iva	Total sin impuestos internos	Total con impuestos internos
DS3	1CYAA3VCC61002	DS3 1.6i Turbo Sport Chic	122.127	21,00			147.774	142.008	21,00	171.830	171.830
	1CYAA3VAW61001	DS3 1.6i Turbo Sport Chic	118.929	21,00			143.904	138.289	21,00	167.330	167.330
C3	1CA8A5F6Q52706	C3 1.4i SX (Plan de Ahorro)_	55.328	21,00			66.947	63.595	21,00	76.950	76.950
	1CA8A5F6Q527B3	C3 1.4i SX AM75- (CON NUEVA RADIO)	55.926	21,00			67.671	64.283	21,00	77.782	77.782
	1CA8A5F6Q52730	C3 1.4i SX AM75 (CON NUEVA RADIO)	56.501	21,00			68.367	64.944	21,00	78.582	78.582
	1CA8A5F6Q527ST	C3 1.4i SX Pack Seguridad AM75	59.377	21,00			71.847	68.250	21,00	82.582	82.582
	1CA8A5L6S527ST	C3 1.6i 16v Exclusive AM75	67.002	21,00			81.072	77.013	21,00	93.186	93.186
C3 Picasso	1CLAAFH6S527PA	C3 Picasso 1.6i 16v SX (Plan de Ahorro)_	70.186	21,00			84.925	81.612	21,00	98.750	98.750
	1CLAAFH6S52702	C3 Picasso 1.6i 16v SX	72.287	21,00			87.467	84.054	21,00	101.706	101.706
	1CLAAFN6S52703	C3 Picasso 1.6i 16v Exclusive	79.528	21,00			96.229	92.474	21,00	111.894	111.894
	1CLAAFN6S52704	C3 Picasso 1.6i 16v Exclusive Pack My Way	84.219	21,00			101.905	97.929	21,00	118.494	118.494
C3 Aircross	1CLASUJ6S52701	C3 Aircross 1.6i 16v SX	77.311	21,00			93.547	89.897	21,00	108.775	108.775
	1CLASUJ6S52702	C3 Aircross 1.6i 16v SX Pack High Tech	80.048	21,00			96.858	93.079	21,00	112.625	112.625
	1CLASUP6S52701	C3 Aircross 1.6i 16v Exclusive	85.092	21,00			102.961	98.944	21,00	119.722	119.722
	1CLASUP6S52702	C3 Aircross 1.6i 16v Exclusive Pack My Way	89.783	21,00			108.637	104.399	21,00	126.322	126.322
DS4	1CB7D5QCLM2701	DS4 1.6i TURBO So Chic	147.359	21,00			178.304	171.347	21,00	207.330	207.330
C4 5P	1CB5A5E6S52708	C4 5P 1.6i 16V X (Plan de Ahorro)_	71.622	21,00			86.662	83.281	21,00	100.770	100.770
	1CB5A5E6S527BL	C4 5P 1.6i 16V X-	73.174	21,00			88.541	85.086	21,00	102.954	102.954
	1CB5A5E6S52707	C4 5P 1.6i 16V X	73.743	21,00			89.229	85.747	21,00	103.754	103.754
	1CB5A5E6S52710	C4 5P 1.6i 16V X PACK LOOK	76.728	21,00			92.841	89.218	21,00	107.954	107.954
	1CB5A5E6S52712	C4 5P 1.6i 16V X PACK PLUS	79.855	21,00			96.625	92.855	21,00	112.354	112.354
	1CB5A5HAT52707	C4 5P 2.0i 16V SX AM73	88.622	21,00			107.232	103.049	21,00	124.689	124.689
	1CB5A5PAT52706	C4 5P 2.0i 16V EXCLUSIVE	99.305	21,00			120.159	115.471	21,00	139.720	139.720
	1CB5A5PATL2704	C4 5P 2.0i 16V EXCLUSIVE BVA	104.945	21,00			126.983	122.029	21,00	147.654	147.654
	1CB5A5HBV52703	C4 5 P 1.6 HDi SX AM73	95.751	21,00			115.859	111.338	21,00	134.719	134.719
C4 Sedán	1CB5A4HAT52721	C4 SEDAN 2.0i 16V SX	86.701	21,00			104.908	100.815	21,00	121.986	121.986
	1CB5A4EAT52720	C4 SEDAN 2.0i 16V X	81.269	21,00			98.335	94.498	21,00	114.343	114.343
	1CB5A4EAT52721	C4 SEDAN 2.0i 16V X PACK LOOK	82.477	21,00			99.797	95.903	21,00	116.043	116.043
	1CB5A4SATL2720	C4 SEDAN 2.0i 16V EXCLUSIVE BVA	99.880	21,00			120.855	116.139	21,00	140.529	140.529
	1CB5A4HBV52721	C4 SEDAN 1.6 HDI SX	94.845	21,00			114.762	110.284	21,00	133.444	133.444
Nueva Berlingo	1CM5GFF6Q52703	BERLINGO MULTISPACE 1.4i X AM53	65.998	21,00			79.858	76.742	21,00	92.858	92.858
	1CM5GFN6S52703	BERLINGO MULTISPACE 1.6i SX AM53	75.843	21,00			91.770	88.190	21,00	106.709	106.709
	1CM5GFN6S52704	BERLINGO MULTISPACE 1.6i SX PACK AM53	79.397	21,00			96.070	92.322	21,00	111.709	111.709
	1CM5GFNBW52710	BERLINGO MULTISPACE 1.6i HDI SX AM53	81.534	21,00			98.656	94.807	21,00	114.717	114.717
	1CM5GFNBW52711	BERLINGO MULTISPACE 1.6i HDI SX PACK AM53	85.088	21,00			102.956	98.940	21,00	119.717	119.717
Xsara Picasso-2	1CN8AFH6S527ST	Picasso 1.6i 16v EXCLUSIVE.	87.062	21,00			105.345	101.235	21,00	122.494	122.494
C4 Picasso	1C58AFJATL2706	C4 Picasso 2.0i 16v BVA*	144.591	21,00			174.956	168.129	21,00	203.437	203.437

CITROËN ARGENTINA

Dirección Comercial

Vigencia	1 de junio de 2012	0km

Leyenda:
fin de serie

MODELO	Código Denominación Comercial	VERSIÓN	PRECIO CE					PRECIO PUBLICO			
			Neto sin Impuestos internos	Iva	Imp.Int. LUJO	Imp. Int. DIESEL	Total con impuestos internos	Neto	Iva	Total sin impuestos internos	Total con impuestos internos
	1C58AFJBM62702	C4 Picasso 1.6HDi	139.438	21,00			168.721	162.138	21,00	196.187	196.187
Grand C4 Picasso	1C58CLJBM62705	Grand C4 Picasso 1.6HDi	143.599	21,00			173.755	166.976	21,00	202.041	202.041
	1C58CLJATL2704	Grand C4 Picasso 2.0i 16v BVA*	148.752	21,00			179.990	172.968	21,00	209.291	209.291
C5-3	1CX7A4P9Q610B0	C5 2.0HDi Confort	148.929	21,00		21.282	201.486	173.174	21,00	209.540	230.822
	1CX7A4SCLM2700	C5 1.6iTURBO Exclusive	162.135	21,00	18.013		214.196	188.529	21,00	228.120	246.133
Nueva Berlingo	2CM5ZVF3N52806	BERLINGO FURGON 1.6 Hdi (PA)_	60.363	10,50			66.702	70.190	10,50	77.560	77.560
	2CM5ZVF6Q527PA	BERLINGO FURGON 1.4i (Plan de Ahorro)	52.028	10,50			57.491	60.498	10,50	66.850	66.850
	2CM5ZVF6Q52710	BERLINGO FURGON 1.4i AM53	53.376	10,50			58.980	62.065	10,50	68.582	68.582
	2CM5ZVF6Q52711	BERLINGO FURGON 1.4i FULL AM53	60.288	10,50			66.618	70.102	10,50	77.463	77.463
	2CM5ZVF6Q52712	BERLINGO FURGON 1.4i PACK SEGURIDAD AM53	62.000	10,50			68.510	72.093	10,50	79.663	79.663
	2CM5ZVFBW52720	BERLINGO FURGON 1.6i HDI AM53	62.053	10,50			68.568	72.154	10,50	79.730	79.730
	2CM5ZVFBW52721	BERLINGO FURGON 1.6i HDI PLC AM53	64.739	10,50			71.536	75.278	10,50	83.182	83.182
	2CM5ZVFBW52722	BERLINGO FURGON 1.6i HDI FULL AM53	69.258	10,50			76.531	80.533	10,50	88.989	88.989
	2CM5ZVFBW52723	BERLINGO FURGON 1.6 HDI PACK SEGURIDAD AM53	70.971	10,50			78.423	82.524	10,50	91.189	91.189
	2CM5ZVF3N52711	BERLINGO FURGON 1.6i Hdi AM52	64.739	10,50			71.536	75.278	10,50	83.182	83.182
	2CM5ZVF3N52712	BERLINGO FURGON 1.6i Hdi PLC AM52	69.258	10,50			76.531	80.533	10,50	88.989	88.989
Jumper-2	2CU5THHDK52802	Jumper 2.3HDi Pack 2010	127.924	10,50			141.356	148.749	10,50	164.367	164.367
	2CU5VJHDK52802	Jumper 2.3HDi Alto 2010	134.028	10,50			148.101	155.846	10,50	172.210	172.210

Subdirección Gral. Comercio Ushuaia S.S.C.I. y E. - M.E. FOLIO

Poder Legislativo Secretaría Legislativa FOLIO Nº

FIAT AUTO ARGENTINA S.A.

LISTA DE PRECIOS EN PESOS N° 6/2012 *

19/06/2012

CODIGO SINCOM	MODELO	PRECIO CE. CON IVA	PRECIO PUB. SUG. C/ I.V.A.
AUTOS			
1580766	UNO FIRE 3 PUERTAS MY 2011 c/predisposición radio	$ 44.880,00	$ 51.000,00
1582766	UNO FIRE 5 PUERTAS MY 2011 c/predisposición radio	$ 46.728,00	$ 53.100,00
1953040	NUEVO UNO ATTRACTIVE 3 PUERTAS	$ 58.432,00	$ 66.400,00
1953540	NUEVO UNO ATTRACTIVE 5 PUERTAS	$ 60.280,00	$ 68.500,00
1953640	NUEVO UNO WAY 5 PUERTAS	$ 62.656,00	$ 71.200,00
1953940	NUEVO UNO SPORTING 5 PUERTAS	$ 64.680,00	$ 73.500,00
17116N1	PALIO FIRE 3 PUERTAS	$ 52.030,00	$ 60.500,00
17156N1	PALIO FIRE 5 PUERTAS	$ 53.836,00	$ 62.600,00
17216N1	SIENA FIRE Con (014)	$ 56.072,00	$ 65.200,00
1964750	NUEVO PALIO 1,4 ATTRACTIVE 5P	$ 62.694,00	$ 72.900,00
1964860	NUEVO PALIO 1,6 16V ESSENCE 5P	$ 67.940,00	$ 79.000,00
1964960	NUEVO PALIO 1,6 16V ESSENCE 5P DUALOGIC	$ 72.326,00	$ 84.100,00
1964660	NUEVO PALIO 1,6 16V SPORTING 5P	$ 69.488,00	$ 80.800,00
1183820	PUNTO ATTRACTIVE 1,4 5P	$ 71.036,00	$ 82.600,00
11834H0	PUNTO ESSENCE 1,6 16V 5P c/Alarma	$ 79.292,00	$ 92.200,00
1183AJ0	PUNTO ESSENCE 1,6 16V 5P DUALOGIC c/Alarma	$ 83.850,00	$ 97.500,00
3019700	500 CULT 1,4 FIRE	$ 74.008,00	$ 84.100,00
301J220	500 SPORT 1,4 MULTIAIR	$ 84.392,00	$ 95.900,00
301J320	500 SPORT 1,4 MULTIAIR AUTOMATICO	$ 90.992,00	$ 103.400,00
301OA20	500 LOUNGE 1,4 MULTIAIR AUTOMATICO	$ 95.744,00	$ 108.800,00
17214N2	NUEVO SIENA EL 1,4	$ 64.242,00	$ 74.700,00
17234N2	NUEVO SIENA ATTRACTIVE 1,4 ACTIVE MY 2011 c/Alarma	$ 66.822,00	$ 77.700,00
269H2	NUEVO SIENA ESSENCE 1,6 16V EMOTION c/Alarma	$ 72.842,00	$ 84.700,00
17334N2	PALIO WEEKEND ATTRACTIVE 1,4 MY 2011	$ 68.284,00	$ 79.400,00
17330N2	PALIO WEEKEND TREKKING 1,4 c/Alarma	$ 73.272,00	$ 85.200,00
17329V2	PALIO ADVENTURE 1,6 16V c/Alarma	$ 81.528,00	$ 94.800,00
1350111	IDEA 1,4 ATTRACTIVE	$ 70.950,00	$ 82.500,00
13512D1	IDEA 1,6 16V ESSENCE	$ 77.400,00	$ 90.000,00
13531B1	IDEA 1,6 16V ADVENTURE	$ 84.796,00	$ 98.600,00
13591B1	IDEA 1,6 16V SPORTING	$ 85.226,00	$ 99.100,00

Dario E. Britos
NI: 20.872.934
Administración
Pasado

FIAT AUTO ARGENTINA S.A.

LISTA DE PRECIOS EN PESOS N° 6/2012 *

19/06/2012

3001P10	QUBO 1,4 ACTIVE	$ 76.626,00	$ 89.100,00
3002P10	QUBO 1,4 DYNAMIC	$ 83.248,00	$ 96.800,00

11078F0	LINEA ESSENCE 1,8 16V	$ 94.600,00	$ 110.000,00
11078E0	LINEA ESSENCE 1,8 16V DUALOGIC	$ 100.276,00	$ 116.600,00
11076F0	LINEA ABSOLUTE 1,8 16V	$ 106.038,00	$ 123.300,00
11076E0	LINEA ABSOLUTE 1,8 16V DUALOGIC	$ 111.714,00	$ 129.900,00

VEHICULOS COMERCIALES

244F640	DUCATO FURGON 15 CORTO T.N. 2.3 MULTIJET	$ 135.708,00	$ 157.800,00
244F740	DUCATO FURGON 15 T.N. 2.3 MULTIJET	$ 139.062,00	$ 161.700,00
245G740	DUCATO FURGON 15 T.E. 2.3 MULTIJET	$ 142.244,00	$ 165.400,00
244K740	DUCATO COMBINATO 2.3 MULTIJET	$ 146.028,00	$ 169.800,00
245G840	DUCATO FURGON MAXICARGO LARGO T.E. 2.3 MULTIJET	$ 146.458,00	$ 170.300,00

2580376	UNO CARGO FIRE	$ 40.216,00	$ 45.700,00
25521A5	FIORINO FIRE	$ 50.095,00	$ 58.250,00

225[illegible]10	FIORINO QUBO 1,4 ACTIVE	$ 61.834,00	$ 71.900,00
225[illegible]10	FIORINO QUBO 1,4 DYNAMIC	$ 65.360,00	$ 76.000,00

27840N3	STRADA WORKING 1.4 c/AA	$ 54.352,00	$ 63.200,00
27830N3	STRADA TREKKING 1.4 c/AA	$ 60.458,00	$ 70.300,00
27830R3	STRADA TREKKING 1.3 MULTIJET c/AA	$ 71.638,00	$ 83.300,00
27833R3	STRADA TREKKING CABINA EXTENDIDA 1.3 MULTIJET c/AA	$ 75.078,00	$ 87.300,00
27824V3	STRADA ADVENTURE CABINA EXTENDIDA 1.6 16V c/Alarma y Capota	$ 70.004,00	$ 81.400,00
27826V3	STRADA ADVENTURE CABINA DOBLE 1.6 16V c/Alarma y Capota	$ 73.186,00	$ 85.100,00

Contiene bonificaciones especiales

Dario E. Britos
DNI: 20.872.934
Administración
Legajo

LISTA OFICIAL DE PRECIOS LASAC

VIGENCIA DESDE EL DIA 21 DE JUNIO DE 2012

UNO MY 2011	***1580766***	***BASE (predisp. Radio) - 3 Puertas***	**$ 48.800**
		Pack Confort II (025+043+101+876+Radio CD)	$ 3.800
		(014) DIRECCION ASISTIDA	$ 1.600
		(210) Pintura Metalizada	$ 300
	1582766	***BASE (predisp. Radio) - 5 Puertas***	**$ 50.700**
		Pack Confort II (025+043+101+876+Radio CD)	$ 3.800
		(014) DIRECCION ASISTIDA	$ 1.600
		(210) Pintura Metalizada	$ 300
NUEVO UNO	***1953040***	***ATTRACTIVE 3P 1,4 Evo 85cv Euro IV***	**$ 62.300**
		(60R) (097+428+Alarma)	$ 1.500
		(5YS) Pack Casual (450+543+655)	$ 700
		(4MR) Pack Seguridad (009+504)	$ 3.700
		Kit estético exterior ATTRACTIVE (5DZ), WAY (5DA) , SPORTING (5DB)	$ 150
		Llantas de aleación (108)	$ 900
		(210) Pintura Metalizada	$ 300
	1953540	***ATTRACTIVE 5P 1,4 Evo 85cv Euro IV***	**$ 64.500**
		(60R) (097+428+Alarma)	$ 1.500
		(5YS) Pack Casual (450+543+655)	$ 700
		(4MR) Pack Seguridad (009+504)	$ 3.700
		Kit estético exterior ATTRACTIVE (5DZ), WAY (5DA) , SPORTING (5DB)	$ 150
		Llantas de aleación (108)	$ 900
		(210) Pintura Metalizada	$ 300
	1953640	***WAY 5P 1,4 Evo 85cv Euro IV***	**$ 66.500**
		(60R) (097+428+Alarma)	$ 1.500
		(5YS) Pack Casual (450+543+655)	$ 700
		(4MR) Pack Seguridad (009+504)	$ 3.700
		Kit estético exterior ATTRACTIVE (5DZ), WAY (5DA) , SPORTING (5DB)	$ 150
		Llantas de aleación (108)	$ 900
		(210) Pintura Metalizada	$ 300
	1953940	***SPORTING 5P 1.4 BENZI***	**$ 68.500**
		(60R) (097+428+Alarma)	$ 1.500
		(5YS) Pack Casual (450+543+655)	$ 700
		(4MR) Pack Seguridad (009+504)	$ 3.700
		Kit estético exterior ATTRACTIVE (5DZ), WAY (5DA) , SPORTING (5DB)	$ 150
		Llantas de aleación (108)	$ 900
		(210) Pintura Metalizada	$ 300
PALIO FIRE	***17116N1***	***BASE - 3 Puertas***	**$ 56.000**
		(5QR) (014+025) Pack Confort	$ 4.000
		(5QT) Pack TOP (014+025+428+097+108+182+264+690)	$ 5.800
	17156N1	***BASE - 5 Puertas***	**$ 58.000**
		(5QR) (014+025) Pack Confort	$ 4.000
		(5QT) Pack TOP (014+025+428+097+108+182+264+690)	$ 5.800
NUEVO PALIO	***1964750***	***NUEVO PALIO 1,4 ATTRACTIVE 5P***	**$ 66.500**
		(6HR) Pack Eléctrico (028+228+619+008+Alarma)	$ 2.200
		(6J1) Pack Sportivo (431 + 923)	$ 1.200
		(218) Espejos retrovisores con comando eléctrico	$ 500
		Pack TOP (6HR+6J1+218)	$ 4.000
		(5H1) Stickers decorativos	$ 200
		(097) Faros Antiniebla	$ 300
		(6NG) (132+450+728+69R)	$ 5.000
		(4MR) Pack Seguridad (009+504)	$ 3.500
	1964860	***NUEVO PALIO 1,6 16V ESSENCE 5P***	**$ 71.800**
	1964960	***NUEVO PALIO 1,6 16V ESSENCE 5P DUALOGIC***	**$ 76.200**
	1964660	***NUEVO PALIO 1,6 16V SPORTING 5P***	**$ 73.500**
		(097) Faros antiniebla / Sólo Essence	$ 400
		(023) Alzacristales eléctricos traseros / Sólo Essence	$ 700
		(5H2) Stickers decorativos / Sólo Essence	$ 200
		(4MR) Pack Seguridad (009+504)	$ 3.500
		(505) Airbags laterales	$ 2.300

Dario E. Britos
DNI 20.872.934
Administración
Lasac

LISTA OFICIAL DE PRECIOS LASAC

VIGENCIA DESDE EL DIA 21 DE JUNIO DE 2012

PUNTO	1183820	***ATTRACTIVE 1,4 ACTIVE (014+025+097+428)***	**$ 75.000**
		(61V) Pack TOP II (108+218+504+Alarma) Sólo Nafta	$ 5.300
		(4J3+414) Sólo con Pack TOP II	$ 2.900
		(009) ABS	$ 1.800
		(400) techo	$ 5.300
		(210) Pintura metalizada	$ 400
	11834H0	***ESSENCE 1,6 16V c/Alarma***	**$ 83.000**
	1183AJ0	***ESSENCE 1,6 16V DUALOGIC c/Alarma***	**$ 87.500**
		(61U) Pack EMOTION II (009+023+140+400)	$ 10.000
		Pack TECH (009+023+140)	$ 4.700
		(400) techo	$ 5.300
		(416) CRUISE CONTROL	$ 400
		(4J3+414) Blue & Me	$ 2.800
		(009) ABS	$ 2.000
		(431) Llantas aleación 16"	$ 1.400
		(210) Pintura metalizada	$ 400
500	3019700	***500 CULT 1,4 FIRE (301.970.0)***	**$ 77.800**
	301J220	***500 SPORT 1,4 MULTIAIR (301.J22.0)***	**$ 88.000**
	301J320	***500 SPORT 1,4 MULTIAIR AUTOMATICO (301.J32.0)***	**$ 94.800**
	3010A20	***500 LOUNGE 1,4 MULTIAIR AUTOMATICO (301.0A2.0)***	**$ 99.500**
		(6KV) (Blue&Me + Cruise control) Sólo Cult	$ 2.800
		(GWL) (Techo solar eléctrico) Cult & Sport	$ 2.800
		(6RA) (Audio HiFi Bose + Climatizador automático) Sólo Sport	$ 2.200
		(AFF) (Tapizado de cuero + Espejo retrovisor interior electrocrómico) Sport & Loung	$ 1.800
		4ZF (Airbags de ventana + Airbag rodillas conductor) Sport & Lounge	$ 1.400
		WNS (Lantas de aleación 16") Sólo Lounge	$ 1.000
		(270) PINTURA PERLADA	$ 900
NUEVO SIENA	17214N2	***EL 1,4 (014+025)***	**$ 68.000**
		(449)	$ 600
	17234N2	***ATTRACTIVE 1,4 ACTIVE (014+025+097+428+Alarma)***	**$ 70.500**
		Pack EMOTION II (108+218+504)	$ 3.200
		(504)	$ 1.700
		(009)	$ 1.800
		(449)	$ 600
	17269H2	***ESSENCE 1,6 16V (504+108+218+329+450)***	**$ 76.700**
		(5JF) Pack HIGH TECH (009+023+508+504+717)	$ 4.800
		DOBLE AIRBAG (504)	$ 1.700
		ABS (009)	$ 1.800
PALIO WEEKEND	17334N2	***ATTRACTIVE 1,4 BASE (014+025)***	**$ 72.100**
		(4YI) Pack ACTIVE II (428+097+195+Alarma)	$ 2.000
		(195)	$ 400
		DOBLE AIRBAG (504)	$ 1.700
		ABS (009)	$ 1.800
	17330N2	***TREKKING 1,4 (Alarma)***	**$ 77.000**
		DOBLE AIRBAG (504)	$ 1.700
		ABS (009)	$ 1.800
PALIO ADVENTURE	17329V2	***BASE (014+023+025+097+428+Alarma)***	**$ 85.400**
		Pack SEGURIDAD (504+009)	$ 3.600
		(5iZ) Pack XTREME (504+009+132+450+508+4BS+717)	$ 7.500
		LOCKER (939)	$ 2.300
		AS COND REG ALTURA+APOYAB DELANT (450+132)	$ 1.400
IDEA ADVENTURE	13531B1	***ADVENTURE 1.6 16V***	**$ 88.500**
		(6D4) PACK TOP ADVENTURE (009+023+329)	$ 2.400
		(732) TAPIZADO DE CUERO	$ 3.000
		TECHO CORREDIZO (400)	$ 5.000
		(718) SUBWOOFER	$ 600
		(47Y) KIT HIGH TECH (Sensor crep. y lluvia+ espejo electrocrómico)	$ 2.000
		(939) SISTEMA LOCKER	$ 2.400
		(210) Pintura metalizada	$ 400

LISTA OFICIAL DE PRECIOS LASAC

VIGENCIA DESDE EL DIA 21 DE JUNIO DE 2012

NUEVO IDEA	1350111	***ATTRACTIVE 1.4***	**$ 74.800**
		(6D2) Pack TOP (023+097+132+504+Alarma)	$ 3.500
		(009) ABS	$ 1.900
		(400) Techo	$ 5.000
		(108) LLANTAS DE ALEACIÓN	$ 1.000
		(210) Pintura metalizada	$ 400
	13512D1	***ESSENCE 1.6 16V***	**$ 81.200**
		(6D3) Pack TOP (009+097+132+218+329+508)	$ 3.000
		(4AE) Pack EMOTION (Tapizado específico+molduras cromadas)	$ 1.900
		(732) Tapizado de Cuero	$ 3.000
		(717+718) RADIO CD MP3 CON BLUETOOTH + SUBWOOFER	$ 2.000
		(47Y) KIT HIGH TECH (Sensor crep. y lluvia+ espejo electrocrómico)	$ 2.000
		(400) TECHO SOLAR ELÉCTRICO SKYDOME	$ 5.000
		(210) Pintura metalizada	$ 400
	13591B1	***SPORTING 1.6 16V***	**$ 89.000**
		(732) Tapizado de Cuero	$ 3.000
		(717+718) RADIO CD MP3 CON BLUETOOTH + SUBWOOFER	$ 2.000
		(400) TECHO SOLAR ELÉCTRICO SKYDOME	$ 5.000
		(47Y) KIT HIGH TECH (Sensor crep. y lluvia+ espejo electrocrómico)	$ 2.000
		(210) Pintura metalizada	$ 400

SIENA FIRE	17216N1	***BASE (014)***	**$ 60.000**
		(5QU) Pack WAY (025+428+264+182+690) Sólo Siena	$ 4.000
		(025) Aire Acondicionado	$ 2.300
		(025+449) Sólo Taxi	$ 2.900
		(449) PREDISPOSICION GNC LIVIANA	$ 600
		(210) Pintura metalizada	$ 400

QUBO	3001P10	***QUBO 1,4 ACTIVE***	**$ 80.500**
		Pack Confort (450+132+40Y+762)	$ 800
		(508) SENSOR DE ESTACIONAMIENTO	$ 900
		(375) Barra Longitudinal Techo	$ 700
		(097) FAROS ANTINIEBLA	$ 400
		(210) Pintura metalizada	$ 400
	3002P10	***QUBO 1,4 DYNAMIC***	**$ 87.000**

LINEA	11078F0	***ESSENCE 1,8 16V***	**$ 98.500**
		(4J3) Blue & Me	$ 2.300
		(435) LLANTAS 17"	$ 2.300
	11078E0	***ESSENCE 1,8 16V DUALOGIC***	**$ 104.000**
		BLUE & ME (4J3)	$ 2.300
		(435) LLANTAS 17"	$ 2.300
	11076F0	***ABSOLUTE 1,8 16V***	**$ 109.500**
		(49J) Airbags laterales + airbags de ventana	$ 4.700
		(727) TAPIZADO DE CUERO COLOR BEIGE	$ 800
		(435) LLANTAS 17"	$ 2.300
	11076E0	***ABSOLUTE 1,8 16V DUALOGIC***	**$ 115.000**
		AIRBAGS LATERALES + AIRBAGS DE VENTANA (49J)	$ 4.500
		(727) TAPIZADO DE CUERO COLOR BEIGE	$ 800
		(435) LLANTAS 17"	$ 2.300

REFOLIO Nº 117
FOLIO 22
Gral. Comercio
Secretaría Legislativa
FOLIO Nº 117

LISTA OFICIAL DE PRECIOS LASAC

VIGENCIA DESDE EL DIA 21 DE JUNIO DE 2012

DUCATO	244F640	**FURGON 15 CORTO T.N. 2.3 MULTIJET**	**$ 150.500**
	244F740	**FURGON 15 T.N. 2.3 MULTIJET**	**$ 154.000**
		(016) ABS (Sólo Ducato)	$ 3.400
		(025 Doble) AIRE ACONDICIONADO DOBLE	$ 5.000
		(500) Airbag conductor	$ 1.500
		(097) FAROS ANTINIEBLA	$ 500
		(44A+519+199) Pack eléctrico (028+029+199+228+519) Sólo Furgón TN	$ 1.900
	245G740	**FURGON 15 T.E. 2.3 MULTIJET**	**$ 157.000**
	245G840	**FURGON MAXICARGO LARGO T.E. 2.3 MULTIJET**	**$ 162.000**
		(016) ABS (Sólo Ducato)	$ 3.400
		(025 Doble) AIRE ACONDICIONADO DOBLE	$ 5.000
		(500) Airbag conductor	$ 1.500
		(097) FAROS ANTINIEBLA	$ 500
		(44A) Pack eléctrico (028+228+029) Furgones TE y Maxi	$ 1.300
	244K740	**COMBINATO 2.3 MULTIJET**	**$ 161.500**
		(016) ABS (Sólo Ducato)	$ 3.400
		(025 Doble) AIRE ACONDICIONADO DOBLE	$ 5.000
		(6UB Doble) Sólo Combinato	$ 7.500
		(500) Airbag conductor	$ 1.500
		(097) FAROS ANTINIEBLA	$ 500
		(43Y) Pack eléctrico (028+228+218) Sólo Combinato	$ 1.500
UNO CARGO	2580376	**UNO CARGO BASE**	**$ 45.500**
		(025) Aire Acondicionado	$ 2.700
		DIRECCION ASISTIDA (014)	$ 1.700
FIORINO	25521A5	**FIORINO BASE**	**$ 55.500**
		Pack CONFORT (014+025+Radio con CD)	$ 4.700
		(210) Pintura metalizada	$ 300
FIORINO QUBO	2251L10	**FIORINO QUBO 1,4 ACTIVE**	**$ 70.500**
		Pack Confort (450+132+40Y) Sólo ACTIVE	$ 850
		(357) Sólo ACTIVE	$ 750
		(508) SENSOR DE ESTACIONAMIENTO	$ 900
		(097) FAROS ANTINIEBLA	$ 400
		(798)	$ 300
		(210) Pintura metalizada	$ 400
	2252L10	**FIORINO QUBO 1,4 DYNAMIC**	**$ 74.500**
		(508) SENSOR DE ESTACIONAMIENTO	$ 900
		(097) FAROS ANTINIEBLA	$ 400
		(798)	$ 300
		(210) Pintura metalizada	$ 400
STRADA	27840N3	**WORKING C.C. 1.4 (BASE+025)**	**$ 61.000**
		(210) Pintura metalizada	$ 400
	27830N3	**TREKKING C.C. 1.4 BASE (014+025+097+108+218+428)**	**$ 67.000**
	27830R3	**TREKKING C.C. 1.3 MULTIJET (BASE+025)**	**$ 78.700**
		Pack SEGURIDAD (504+009)	$ 3.400
		LONA CUBRECARGA (217)	$ 700
		(210) Pintura metalizada	$ 400
	27833R3	**TREKKING C.E. 1.3 MULTIJET (014+025+097+108+218+428)**	**$ 82.200**
		Pack SEGURIDAD (504+009)	$ 3.400
		TECHO SOLAR EXTRAIBLE MANUAL (380) Sólo C.E. y C.D.	$ 1.300
		LONA CUBRECARGA (217)	$ 700
		(210) Pintura metalizada	$ 400
	27824V3	**ADVENTURE C.E. 1.6 16V (Alarma)**	**$ 77.000**
		Pack SEGURIDAD (504+009)	$ 3.400
		LOCKER (939)	$ 2.200
		TECHO SOLAR EXTRAIBLE MANUAL (380) Sólo C.E. y C.D.	$ 1.300
		(210) Pintura metalizada	$ 400
	27826V3	**ADVENTURE C.D. 1.6 16V (Alarma)**	**$ 80.200**
		Pack SEGURIDAD (504+009)	$ 3.400
		LOCKER (939)	$ 2.200
		TECHO SOLAR EXTRAIBLE MANUAL (380) Sólo C.E. y C.D.	$ 1.300
		(210) Pintura metalizada	$ 400

Secretaría Legislativa
Mario E. Britos
20.872.934
Administración

LISTA OFICIAL DE PRECIOS LASAC

VIGENCIA DESDE EL DIA 21 DE JUNIO DE 2012

DESCRIPCIÓN DE OPCIONALES

(009) ABS
(014) DIRECCIÓN ASISTIDA
(016) ABS (Sólo Ducato)
(023) ALZACRISTALES ELECTRICOS TRASEROS
(025 Doble) AIRE ACONDICIONADO DOBLE (Solo Ducato Combinato)
(025) AIRE ACONDICIONADO
(041) ESPEJOS RETROVISORES EXTERNOS ELECTRICOS CALEFACCIONADOS
(043) ESPEJOS EXTERNOS CON COMANDO INTERIOR
(082) PREDISPOSICION RADIO
(097) FAROS ANTINIEBLA
(101) LIMPIALAVALUNETA
(108) LLANTAS DE ALEACION
(132) APOYABRAZOS CENTRAL DELANTERO
(140) CLIMATIZADOR AUTOMATICO
(182) APOYACABEZAS TRASEROS
(195) ASIENTO TRASERO BIPARTIDO
(199) PARED DIVISORIA VIDRIADA
(210) PINTURA METALIZADA
(217) LONA CUBRE CARGA
218 ESPEJOS RETROVISORES CON COMANDO ELECTRICO
245) VOLANTE EN CUERO CON COMANDO SATELITAL DE RADIO
264) CINTURONES TRASEROS INERCIALES
270) PINTURA PERLADA
329) VOLANTE EN CUERO
357) BARRAS LONGITUDINALES EN EL TECHO
375) BARRAS LONGITUDINALES EN EL TECHO
380) TECHO SOLAR EXTRAIBLE MANUAL
400) TECHO CORREDIZO CON COMANDO ELECTRICO
40Y) ASIENTO CONDUCTOR CON REGULACION LUMBAR
410) ESPEJO INTERNO DIA/NOCHE AUTOMATICO
414) RADIO INTEGRADA CON CD Y MP3 + RDS
416) CRUISE CONTROL
41A) RADIO INTEGRADA CON CD Y MP3 + RDS
428) CIERRE CENTRALIZADO + LEVANTACRISTALES ELECTRICOS DELANTEROS
431) LLANTAS DE ALEACION EXTRASERIE (STILO/PUNTO 16" / SIENA 15")
435) LLANTAS DE ALEACION EXTRASERIE (LINEA 17")
449) PREDISPOSICION GNC LIVIANA
450) ASIENTO CONDUCTOR REGULABLE EN ALTURA
47Y) SENSORES, CREPUSCULAR Y DE LLUVIA+ ESPEJO RETROV. ELECTROCROMICO
49J) AIRBAGS LATERALES DELANTEROS + AIRBAGS DE VENTANA
4B5) SENSORES CREPUSCULAR Y DE LLUVIA + ESPEJO RETROV. ELECTROCROMICO
503) BLUE & ME + USB + VOLANTE 8 COMANDOS
5UZ) (428+543+195)
5VA) (108+218)
504) (500+502) DOBLE AIRBAG
505) AIRBAGS LATERALES
508) SENSOR DE ESTACIONAMIENTO
509) PUERTA TRASERA VIDRIADA
543) APOYACABEZAS TRASEROS (3)
614) AIRBAGS DE VENTANA
655) CENICERO PORTATIL
657) MANIJAS, MOLDURAS Y ESPEJOS EXTERIORES COLOR CARROCERIA + PARANTE CENTRAL NEGRO (IDEA ELX 1,4)
680) ASIENTO REGULABLE EN ALTURA (DUCATO)
700) TERCERA LUZ DE STOP
707) RADIO AM/FM CON CD / MP3, WMA + PUERTO USB, IPOD Y VIVAVOZ CON TECNOLOGIA BLUETOOTH
708) SUBWOOFER
727) TAPIZADO DE CUERO COLOR BEIGE
732) TAPIZADO DE CUERO
802) RED FIJACION EQUIPAJE
808) RECUBRIMIENTO PVC ZONA DE CARGA
836) PARAGOLPES COLOR CARROCERIA
839) ADVENTURE LOCKER (BLOQUEO ELECTRONICO DE DIFERENCIAL)
845) FALDON LATERAL
849) ADVENTURE LOCKER (BLOQUEO ELECTRONICO DE DIFERENCIAL)

Subdirección Gral. Comercio Interior S.S.C.I. y E.-M.E. FOLIO 21

PODER LEGISLATIVO FOLIO Nº Secretaría Legislativa

REFOLIO 113

Mario E. Britos
DNI: 20.872.934
Administración
Lasac

HONDA

Luciano Preto y Cia S.C.C.

Av. Malvinas Argentinas 120 - (V9410CFD) Ushuaia
Tierra del Fuego - Argentina
Tel./Fax: (02901) 430664 - 432105
lucianopreto@speedy.com.ar

Subdirección Gral. Comercio Ushuaia FOLIO 25 S.S.C.I. Y E. - M.E.

PODER LEGISLATIVO FOLIO 102 Secretaría Legislativa

PODER LEGISLATIVO FOLIO 120

Ushuaia, 06 de julio de 2012

Sres.
Ministerio de Economía
Subsecretaría de Comercio Interior y Estadística
Subdirección General de Comercio Ushuaia

Ref.: Nota Nº 195/2012

De nuestra consideración:

Nos dirigimos a Uds. a los efectos de remitir a esa Subsecretaría la información solicitada a nuestra Empresa según Nota de Referencia:

LISTA DE PRECIOS DE FLETES BUENOS AIRES – TIERRA DEL FUEGO

Modelo	RIO GRANDE	USHUAIA
FIT	$ 3.240	$ 3.540
CITY	$ 3.540	$ 3.900
CIVIC	$ 3.540	$ 3.900
CR-V	$ 4.020	$ 4.350
BATEA	$ 31.400	$ 34.000

LISTA DE PRECIOS CONCESIONARIO

Modelo	Costo
FIT 1.4 LX-L MT	$ 70.252
FIT 1.4 LX-L AT	$ 75.920
FIT 1.5 EX MT	$ 77.800
FIT 1.5 EX L AT	$ 86.000
CITY LX MT	$ 74.050
CITY EXL MT	$ 86.230
CITY EXL AT	$ 91.620
CIVIC LX S MT	$ 84.400
CIVIC LX S AT	$ 88.050
CIVIC EX S MT	$ 92.640
CIVIC EX S AT	$ 97.960
CRV LX AT 2WD	$ 101.010
CRV EX AT 4WD	$ 120.575
CRV EX L AT 4WD	$ 126.490

CACHO

AUTOMOTORES TIERRA DEL FUEGO S.A.C.

LISTA DE PRECIOS SUGERIDOS A PUBLICO

Expresada en Pesos

Lista de Precios vigente desde el 01 de Junio de 2012 al 30 de ... de 2012

MODELO	Mytra	Trac.	Seq.	MOTOR	CARROCERIA	CATALOGO	Precio Final					
							Precio	Flete	Patentamiento	Seg Transp	Precio de Lista	Precio Bonificado
A VIRAL	2010	8DA	K23A / K33A / K43A / K53A / K63A	Nafta 1.0L	3 Puertas	VIRAL Fly 1.0	50.700	2.851	$ 2.420	188	$ 56.159	[illegible]
A VIRAL	2010	8DA	K24A / K34A / K44A / K54A / K64A	Nafta 1.6L	3 Puertas	VIRAL Fly 1.6	53.300	2.851	$ 2.483	197	$ 58.831	[illegible]
A	2012	8DA	K67A	Nafta 1.0L	3 Puertas	Fly	47.257	2.851	$ 2.338	175	$ 52.620	52.620
A	2012	8DA	K67A	Nafta 1.6L	3 Puertas	Fly Plus	53.192	2.851	$ 2.480	197	$ 58.720	58.720
A	2012	8DA	K65A	Nafta 1.6L	3 Puertas	Pulse	60.088	2.851	$ 2.646	222	$ 65.806	[illegible]
A	2012	8DA	K68A	Nafta 1.6L	3 Puertas	Top Pulse	62.569	2.851	$ 2.705	231	$ 68.346	68.346
A	2013	5DA	K71A	Nafta 1.0L	3 Puertas	Fly	47.341	2.851	$ 2.340	175	$ 52.707	52.707
A	2013	8DA	K77A	Nafta 1.0L	3 Puertas	Fly Plus	53.277	2.851	$ 2.482	197	$ 58.807	58.807
A	2013	8DA	K75A	Nafta 1.6L	3 Puertas	Pulse	60.223	2.851	$ 2.649	223	$ 65.946	65.946
A	2013	8DA	K78A	Nafta 1.6L	3 Puertas	Top Pulse	62.703	2.851	$ 2.708	232	$ 68.494	68.494
IESTA ONE	2012	FFC	H46A	Nafta 1.6L	5 Puertas	Ambiente MP3	63.756	2.851	$ 2.734	236	$ 69.576	69.576
IESTA ONE	2012	FFC	H40A	Nafta 1.6L	5 Puertas	Ambiente Plus MP3	68.180	2.851	$ 2.840	252	$ 74.123	74.123
IESTA ONE	2012	FFC	H47A	Nafta 1.6L	5 Puertas	Edge Plus	73.793	2.851	$ 2.975	273	$ 79.892	79.892
NUEVO FIESTA	[illegible]	NFB	NF06	Nafta 1.6L	5 Puertas	Titanium	90.509	2.851	$ 3.376	335	$ 97.071	97.071
NUEVO FIESTA	[illegible]	NFB	NF06	Nafta 1.6L	5 Puertas	Trend	88.795	2.851	$ 3.335	329	$ 95.309	95.309
FIESTA MAX ONE	2012	FFC	N46A	Nafta 1.6L	4 Puertas	Ambiente MP3	66.176	2.851	$ 2.792	245	$ 72.064	72.064
FIESTA MAX ONE	2012	FFC	N40A	Nafta 1.6L	4 Puertas	Ambiente Plus MP3	71.857	2.851	$ 2.928	266	$ 77.902	77.902
FIESTA MAX ONE	2012	FFC	N47A	Nafta 1.6L	4 Puertas	Edge Plus	77.351	2.851	$ 3.060	286	$ 83.548	83.548
NUEVO FIESTA	[illegible]/2012	NFA	NF01 / NF04	Nafta 1.6L	4 Puertas	Trend	90.024	2.851	$ 3.364	333	$ 96.572	96.572
NUEVO FIESTA	[illegible]/2012	NFA	NF02 / NF05	Nafta 1.6L	4 Puertas	Trend Plus	93.184	2.851	$ 3.440	345	$ 99.820	99.820
FOCUS	[illegible]/12	BHC	OGN1 / OGM2	Nafta 1.6L	5 Puertas	Style	87.023	2.851	$ 3.292	322	$ 93.488	93.488
FOCUS	[illegible]/12	BHC	OHN1 / OHM2	Nafta 1.6L	5 Puertas	Trend	92.908	2.851	$ 3.433	344	$ 99.536	99.536
FOCUS	[illegible]/12	BHC	OJB1 / OJB2	Nafta 2.0L	5 Puertas	Trend	100.525	2.851	$ 3.616	372	$ 107.364	107.364
FOCUS E	[illegible]/12	BHC	OJN1 / OJM2	Nafta 2.0L	5 Puertas	Trend Plus	109.747	2.851	$ 3.838	406	$ 116.842	116.842
FOCUS NE	[illegible]/12	BHC	OKN1 / OKM2	Nafta 2.0L	5 Puertas	Ghia	123.606	2.851	$ 4.170	457	$ 131.084	131.084
FOCUS	[illegible]/12	BHC	OKB1 / OKA2	Nafta 2.0L	5 Puertas	Ghia AT	132.734	2.851	$ 4.389	491	$ 140.465	140.465
FOCUS	[illegible]/12	BHC	OMN1 / OMM2	Turbo Diesel 1.8L	5 Puertas	Tren Plus	115.021	2.851	$ 3.964	426	$ 122.261	122.261
FOCUS	[illegible]/12	BHC	ONN1 / ONM2	Turbo Diesel 1.8L	5 Puertas	Ghia	130.272	2.851	$ 4.330	482	$ 137.935	137.935
FOCUS EXE	[illegible]/12	BHC	PGN1 / PGM2	Nafta 1.6L	4 Puertas	Style	88.170	2.851	$ 3.320	326	$ 94.668	94.371
FOCUS EXE	[illegible]/12	BHC	PHN1 / PHM2	Nafta 1.6L	4 Puertas	Trend	94.080	2.851	$ 3.462	348	$ 100.740	100.445
FOCUS EXE	[illegible]/12	BHC	PJB1 / PJB2	Nafta 2.0L	4 Puertas	Trend	102.071	2.851	$ 3.653	378	$ 108.952	108.657
FOCUS EXE	[illegible]/12	BHC	PJN1 / PJM2	Nafta 2.0L	4 Puertas	Trend Plus	112.218	2.851	$ 3.897	415	$ 119.381	119.086
FOCUS EXE	[illegible]/12	BHC	PKN1 / PKM2	Nafta 2.0L	4 Puertas	Ghia	126.043	2.851	$ 4.229	468	$ 133.589	133.406
FOCUS EXE	[illegible]/12	BHC	PKB1 / PKA2	Nafta 2.0L	4 Puertas	Ghia AT	135.036	2.851	$ 4.444	500	$ 142.830	141.650
FOCUS EXE	[illegible]/12	BHC	PMN1 / PMM2	Turbo Diesel 1.8L	4 Puertas	Tren Plus	116.821	2.851	$ 4.007	432	$ 124.111	123.916
FOCUS EXE	[illegible]/12	BHC	PMN1 / PMM2	Turbo Diesel 1.8L	4 Puertas	Tren Plus	131.953	2.851	$ 4.370	488	$ 139.663	139.482
ECOSPORT	[illegible]	EUA	EA4A / E12A	Nafta 1.6L	4x2	XL Plus MP3	77.041	4.586	$ 3.053	285	$ 84.964	84.964
ECOSPORT	[illegible]	EUA	EA8A / E14A	Nafta 1.6L	4x2	XLS MP3	81.508	4.586	$ 3.160	302	$ 89.555	89.555
ECOSPORT	[illegible]	EUA	VE7A / E19A	Nafta 2.0L	4x2	XLS MP3	90.134	4.586	$ 3.367	333	$ 98.420	98.420
ECOSPORT	[illegible]	EUA	VE0A / E21A	Nafta 2.0L	4x2	XLT Plus	98.717	4.586	$ 3.573	365	$ 107.241	107.241
ECOSPORT	[illegible]	EUA	VE4A / E22A	Nafta 2.0L	4x4	XLT Plus	120.530	4.586	$ 4.096	446	$ 129.658	129.658
RANGER	2010/10,5/[illegible]	2BC	HHK1/HHL1/HHG1/HHA2/HHF2	T Diesel 3.0L	C D 4X2	XL Base - MP3	132.171	5.875	$ 4.376	489	$ 142.910	142.910
RANGER	2010/10,5/[illegible]	2BC	HHM1/HHN1/HHH1/HHB2/HHG2	T Diesel 3.0L	C D 4X2	XL Plus - MP3	138.936	5.875	$ 4.536	514	$ 149.762	149.762
RANGER	2010/10,5/[illegible]	4BC	HKA0/HK10/HK11/HKA1/HKA2	T Diesel 3.0L	C D 4X4	XL Plus - MP3	167.868	5.875	$ 5.232	621	$ 179.596	179.596
F-250XL [illegible] FNS	2010/[illegible]/12	KBC	FJ0A / FJ1A / FJ2A	T Diesel 3.9L CUMMINS	C D 4x4	XLT	236.840	5.875	$ 8.696	847	$ 242.257	242.257

Nota : Los precios incluyen FLETE PATENTAMIENTO, no incluye gastos de PRENDA.
Esta lista de precios invalida toda lista anterior.
Precios y caracteristicas de los productos sujetos a cambios sin previo aviso.

Subsecretaría Gral. Comercio Usuario y Consumidor M.E. FOLIO 26
LEGISLATIVO FOLIO 121 Nº Secretaría Legislativa
LEGISLATIVO FOLIO 121 Nº Secretaría Legislativa

Ford Argentina

LISTA DE PRECIOS SUGERIDOS A PUBLICO

Expresada en Pesos

Lista de Precios vigente desde el 8 de Junio de 2012 – Anexo Cir VM 158/12

(incluye descuento especial en factura)

Subdirección Gral. Comercio Usuarios S.S.C.I. y E. - M.E. FOLIO 27

LEGISLATIVO FOLIO 122 Secretaría Legislativa

LEGISLATIVO FOLIO 122

MODELO	Myvta	Tma.	Seq.	MOTOR	CARROCERIA	CATALOGO	SUGERIDO PUBLICO CONC.	SUGERIDO PUBLICO
							$	$
TA ONE	2011/2012	FHC	H25A/H35A	Nafta 1.6L	5 Puertas	Energy	59.343	69.210
TA ONE	2011/2012	FHC	H26A/H36A	Nafta 1.6L	5 Puertas	Ambiente	62.543	73.560
TA ONE	2011/2012	FHC	H27A/H37A	Nafta 1.6L	5 Puertas	Ambiente Plus	66.904	78.710
TA ONE	2011/2012	FHC	H29A/H39A	Nafta 1.6L	5 Puertas	Edge Plus	73.151	86.060
TA ONE	2011/2012	FHC	H21A/H31A	Turbo Diesel 1.4L	5 Puertas	Ambiente	71.086	83.630
TA ONE	2011/2012	FHC	H22A/H32A	Turbo Diesel 1.4L	5 Puertas	Edge	75.259	88.540
TA ONE	2012	FHC	H45A	Nafta 1.6L	5 Puertas	Ambiente	65.320	76.860
TA ONE	2012	FHC	H46A	Nafta 1.6L	5 Puertas	Ambiente Plus	68.247	80.290
TA ONE	2012	FHC	H47A	Nafta 1.6L	5 Puertas	Edge Plus	73.865	86.900
TA ONE	2013	FHC	H55A	Nafta 1.6L	5 Puertas	Ambiente	65.407	76.960
TA ONE	2013	FHC	H56A	Nafta 1.6L	5 Puertas	Ambiente Plus	68.340	80.400
TA ONE	2013	FHC	H57A	Nafta 1.6L	5 Puertas	Edge Plus	73.959	87.010
JS EXE	2010/2011	BFC	PGN0/PGM1	Nafta 1.6L	4 Puertas	Style	89.294	103.830
JS EXE	2010/2011	BFC	PHN0/PHM1	Nafta 1.6L	4 Puertas	Trend	95.280	110.760
JS EXE	2010/2011	BFC	PJM0/PJM1	Nafta 2.0L	4 Puertas	Trend Plus	113.026	131.426
JS EXE	2010/2011	BFC	PKM0/PKM1	Nafta 2.0L	4 Puertas	Ghia	127.142	147.840
JS EXE	2010/2011	BFC	PKA0/PKA1	Nafta 2.0L	4 Puertas	Ghia AT	136.250	158.430
JS EXE	2010/2011	BFC	PLM0/PLM1	Turbo Diesel 1.8L	4 Puertas	Style	112.892	131.270
JS EXE	2010/2011	BFC	PMM0/PMM1	Turbo Diesel 1.8L	4 Puertas	Trend Plus	118.044	137.260
JS EXE	2010/2011	BFC	PNM0/PNM1	Turbo Diesel 1.8L	4 Puertas	Ghia	133.145	154.820
JS EXE	2011/2012	BFC	PGN1/PGM2	Nafta 1.6L	4 Puertas	Style	89.294	103.830
JS EXE	2011/2012	BFC	PHN1/PHM2	Nafta 1.6L	4 Puertas	Trend	95.279	110.790
JS EXE	2011/2012	BFC	PJB1/PJB2	Nafta 2.0L	4 Puertas	Trend	103.372	120.200
JS EXE	2011/2012	BFC	PJN1/PJM2	Nafta 2.0L	4 Puertas	Trend Plus	113.649	132.150
JS EXE	2011/2012	BFC	PKN1/PKM2	Nafta 2.0L	4 Puertas	Ghia	127.650	148.430
JS EXE	2011/2012	BFC	PKB1/PKA2	Nafta 2.0L	4 Puertas	Ghia AT	136.757	159.020
JS EXE	2011/2012	BFC	PMN1/PMM2	Turbo Diesel 1.8L	4 Puertas	Trend Plus	118.310	137.570
JS EXE	2011/2012	BFC	PNN1/PNM2	Turbo Diesel 1.8L	4 Puertas	Ghia	133.635	155.390
JS EXE	2013	BFC	PGM3	Nafta 1.6L	4 Puertas	Style	89.268	103.800
JS EXE	2013	BFC	PHM3	Nafta 1.6L	4 Puertas	Trend	95.254	110.760
JS EXE	2013	BFC	PJB3	Nafta 2.0L	4 Puertas	Trend	103.346	120.170
JS E	2013	BFC	PJM3	Nafta 2.0L	4 Puertas	Trend Plus	113.511	131.990
JS EX	2013	BFC	PKM3	Nafta 2.0L	4 Puertas	Ghia	127.624	148.400
JS EXE	2013	BFC	PKA3	Nafta 2.0L	4 Puertas	Ghia AT	136.731	158.990
JS EXE	2013	BFC	PMM3	Turbo Diesel 1.8L	4 Puertas	Trend Plus	118.155	137.390
JS EXE	2013	BFC	PNM3	Turbo Diesel 1.8L	4 Puertas	Ghia	133.610	155.360

Ford Argentina

LISTA DE PRECIOS SUGERIDOS A PUBLICO

Expresada en Pesos

Lista de Precios vigente desde el 1° de Junio de 2012 – Anexo Cir VR N°

(incluye descuento especial en factura)

PODER LEGISLATIVO FOLIO Nº 123 Secretaría Legislativa
Subdirección Gral. Comercio Interior FOLIO 28 SSCyE-ME

MODELO	Myyta	Tma.	Seq.	MOTOR	CARROCERIA	CATA	CONC.	SUGERIDO PUBLICO
							$	$
KA	2011	BDA	K51A	Nafta 1.0L	3 Puertas	Fly	44.953	51.670
KA	2011	BDA	K57A	Nafta 1.0L	3 Puertas	Fly Plus	50.121	57.610
KA	2011	BDA	K55A	Nafta 1.6L	3 Puertas	Pulse	55.123	63.360
KA	2011	BDA	K56A	Nafta 1.6L	3 Puertas	Top Pulse	57.403	65.980
KA	2012	BDA	K61A	Nafta 1.0L	3 Puertas	Fly	48.416	55.650
KA	2012	BDA	K67A	Nafta 1.0L	3 Puertas	Fly Plus	54.497	62.640
KA	2012	BDA	K65A	Nafta 1.6L	3 Puertas	Pulse	61.561	70.760
KA	2012	BDA	K66A	Nafta 1.6L	3 Puertas	Top Pulse	64.093	73.670
KA	2013	BDA	K71A	Nafta 1.0L	3 Puertas	Fly	48.503	55.750
KA	2013	BDA	K77A	Nafta 1.0L	3 Puertas	Fly Plus	54.584	62.740
KA	2013	BDA	K75A	Nafta 1.6L	3 Puertas	Pulse	61.700	70.920
KA	2013	BDA	K76A	Nafta 1.6L	3 Puertas	Top Pulse	64.241	73.840
FIESTA ONE	2011/2012	FHC	H25A/H35A	Nafta 1.6L	5 Puertas	Energy	58.760	67.580
FIESTA ONE	2011/2012	FHC	H26A/H36A	Nafta 1.6L	5 Puertas	Ambiente	61.931	72.520
FIESTA ONE	2011/2012	FHC	H27A/H37A	Nafta 1.6L	5 Puertas	Ambiente Plus	66.249	77.590
FIESTA ONE	2011/2012	FHC	H29A/H39A	Nafta 1.6L	5 Puertas	Edge Plus	72.429	85.290
FIESTA ONE	2011/2012	FHC	H21A/H31A	Turbo Diesel 1.4L	5 Puertas	Ambiente	70.389	82.940
FIESTA ONE	2011/2012	FHC	H22A/H32A	Turbo Diesel 1.4L	5 Puertas	Edge	74.520	87.670
FIESTA ONE	2012	FHC	H45A	Nafta 1.6L	5 Puertas	Ambiente	64.685	74.400
FIESTA ONE	2012	FHC	H46A	Nafta 1.6L	5 Puertas	Ambiente Plus	67.584	79.510
FIESTA ONE	2012	FHC	H47A	Nafta 1.6L	5 Puertas	Edge Plus	73.143	86.050
FIESTA ONE	2013	FHC	H55A	Nafta 1.6L	5 Puertas	Ambiente	64.772	74.450
FIESTA ONE	2013	FHC	H56A	Nafta 1.6L	5 Puertas	Ambiente Plus	67.669	79.610
FIESTA ONE	2013	FHC	H57A	Nafta 1.6L	5 Puertas	Edge Plus	73.228	86.150
FIESTA MAX ONE	2011/2012	FFC	N25A/N35A	Nafta 1.6L	4 Puertas	Energy	61.091	70.250
FIESTA MAX ONE	2011/2012	FFC	N26A/N36A	Nafta 1.6L	4 Puertas	Ambiente	65.391	76.930
FIESTA MAX ONE	2011/2012	FFC	N27A/N37A	Nafta 1.6L	4 Puertas	Ambiente Plus	69.802	82.150
FIESTA MAX ONE	2011/2012	FFC	N29A/N39A	Nafta 1.6L	4 Puertas	Edge Plus	76.058	89.480
FIESTA MAX ONE	2011/2012	FFC	N22A/N32A	Turbo Diesel 1.4L	4 Puertas	Ambiente	74.171	87.260
FIESTA MAX ONE	2011/2012	FFC	N23A/N33A	Turbo Diesel 1.4L	4 Puertas	Edge	79.416	93.430
FIESTA MAX ONE	2012	FFC	N45A	Nafta 1.6L	4 Puertas	Ambiente	67.799	77.970
FIESTA MAX ONE	2012	FFC	N46A	Nafta 1.6L	4 Puertas	Ambiente Plus	71.927	84.620
FIESTA MAX ONE	2012	FFC	N47A	Nafta 1.6L	4 Puertas	Edge Plus	77.427	91.080
FIESTA MAX ONE	2013	FFC	N55A	Nafta 1.6L	4 Puertas	Ambiente	67.895	79.910
FIESTA MAX ONE	2013	FFC	N56A	Nafta 1.6L	4 Puertas	Ambiente Plus	72.012	84.720
FIESTA MAX ONE	2013	FFC	N57A	Nafta 1.6L	4 Puertas	Edge Plus	77.512	91.190
FIESTA KINETIC DES	2011/2012	NFB	NF06	Nafta 1.6L	5 Puertas	Titanium	89.913	104.780
FIESTA KINETIC DES	2011/2012	NFB	NF06	Nafta 1.6L	5 Puertas	Trend	88.210	102.870
FIESTA KINETIC DES	2011/2012	NFA	NF04	Nafta 1.6L	4 Puertas	Trend	89.431	103.290
FIESTA KINETIC DES	2011/2012	NFA	NF05	Nafta 1.6L	4 Puertas	Trend Plus	92.570	107.840
FOCUS	2010/2011	BHC	OGN0/OGM1	Nafta 1.6L	5 Puertas	Style	88.133	101.850
FOCUS	2010/2011	BHC	OHN0/OHM1	Nafta 1.6L	5 Puertas	Trend	94.093	109.410
FOCUS	2010/2011	BHC	OJN0/OJM1	Nafta 2.0L	5 Puertas	Trend Plus	110.550	128.546
FOCUS	2010/2011	BHC	OKM0/OKM1	Nafta 2.0L	5 Puertas	Ghia	124.674	144.970
FOCUS	2010/2011	BHC	OKA0/OKA1	Nafta 2.0L	5 Puertas	Ghia AT	133.962	155.700
FOCUS	2010/2011	BHC	OLM0/OLM1	Turbo Diesel 1.8L	5 Puertas	Style	109.633	127.480
FOCUS	2010/2011	BHC	OMM0/OMM1	Turbo Diesel 1.8L	5 Puertas	Trend Plus	116.255	135.180
FOCUS	2010/2011	BHC	ONM0/ONM1	Turbo Diesel 1.8L	5 Puertas	Ghia	131.434	152.830
FOCUS	2011/2012	BHC	OGN1/OGM2	Nafta 1.6L	5 Puertas	Style	88.133	102.480
FOCUS	2011/2012	BHC	OHN1/OHM2	Nafta 1.6L	5 Puertas	Trend	94.093	109.410
FOCUS	2011/2012	BHC	OJB1/OJB2	Nafta 2.0L	5 Puertas	Trend	101.807	118.360
FOCUS	2011/2012	BHC	OJN1/OJM2	Nafta 2.0L	5 Puertas	Trend Plus	111.146	129.240
FOCUS	2011/2012	BHC	OKN1/OKM2	Nafta 2.0L	5 Puertas	Ghia	125.182	145.560
FOCUS	2011/2012	BHC	OKB1/OKA2	Nafta 2.0L	5 Puertas	Ghia AT	134.427	156.310
FOCUS	2011/2012	BHC	OMN1/OMM2	Turbo Diesel 1.8L	5 Puertas	Trend Plus	116.487	135.450
FOCUS	2011/2012	BHC	ONN1/ONM2	Turbo Diesel 1.8L	5 Puertas	Ghia	131.933	153.410
FOCUS	2013	BHC	OGM3	Nafta 1.6L	5 Puertas	Style	88.107	102.450
FOCUS	2013	BHC	OHM3	Nafta 1.6L	5 Puertas	Trend	94.067	109.380
FOCUS	2013	BHC	OJB3	Nafta 2.0L	5 Puertas	Trend	101.781	118.350
FOCUS	2013	BHC	OJM3	Nafta 2.0L	5 Puertas	Trend Plus	111.009	129.080
FOCUS	2013	BHC	OKM3	Nafta 2.0L	5 Puertas	Ghia	125.156	145.530
FOCUS	2013	BHC	OKA3	Nafta 2.0L	5 Puertas	Ghia AT	134.401	156.280
FOCUS	2013	BHC	OMM3	Turbo Diesel 1.8L	5 Puertas	Trend Plus	116.349	135.290
FOCUS	2013	BHC	ONM3	Turbo Diesel 1.8L	5 Puertas	Ghia	131.907	153.380
FOCUS EXE	2010/2011	BFC	PGN0/PGM1	Nafta 1.6L	4 Puertas	Style	88.331	102.710
FOCUS EXE	2010/2011	BFC	PHN0/PHM1	Nafta 1.6L	4 Puertas	Trend	94.256	109.600
FOCUS EXE	2010/2011	BFC	PJM0/PJM1	Nafta 2.0L	4 Puertas	Trend Plus	111.805	130.000
FOCUS EXE	2010/2011	BFC	PKM0/PKM1	Nafta 2.0L	4 Puertas	Ghia	125.766	146.240
FOCUS EXE	2010/2011	BFC	PKA0/PKA1	Nafta 2.0L	4 Puertas	Ghia AT	134.779	156.720
FOCUS EXE	2010/2011	BFC	PLM0/PLM1	Turbo Diesel 1.8L	4 Puertas	Style	111.680	129.860
FOCUS EXE	2010/2011	BFC	PMM0/PMM1	Turbo Diesel 1.8L	4 Puertas	Trend Plus	116.771	135.780
FOCUS EXE	2010/2011	BFC	PNM0/PNM1	Turbo Diesel 1.8L	4 Puertas	Ghia	131.709	153.150
FOCUS EXE	2011/2012	BFC	PGN1/PGM2	Nafta 1.6L	4 Puertas	Style	88.331	102.710
FOCUS EXE	2011/2012	BFC	PHN1/PHM2	Nafta 1.6L	4 Puertas	Trend	94.256	109.600
FOCUS EXE	2011/2012	BFC	PJB1/PJB2	Nafta 2.0L	4 Puertas	Trend	102.254	118.900
FOCUS EXE	2011/2012	BFC	PJN1/PJM2	Nafta 2.0L	4 Puertas	Trend Plus	112.428	130.730
FOCUS EXE	2011/2012	BFC	PKN1/PKM2	Nafta 2.0L	4 Puertas	Ghia	126.274	146.830
FOCUS EXE	2011/2012	BFC	PKB1/PKA2	Nafta 2.0L	4 Puertas	Ghia AT	135.278	157.300
FOCUS EXE	2011/2012	BFC	PMN1/PMM2	Turbo Diesel 1.8L	4 Puertas	Trend Plus	117.029	136.080

Ford Argentina

LISTA DE PRECIOS SUGERIDOS A PUBLICO

Expresada en Pesos

Lista de Precios vigente desde el 1° de Junio de 2012 -- Anexo Cir VM 142/12

(incluye descuento especial en factura)

PODER LEGISLATIVO FOLIO Nº 124 Secretaría Legislativa
Subdirección Gral. Comercio Ushuaia FOLIO 28 S.S.C.I. y E. - M.E.

MODELO	Myvta	Tma.	Seq.	MOTOR	CARROCERIA	CODIGO	CONC.	SU PU
							$	
FOCUS EXE	2011/2012	BFC	PNN1/PNM2	Turbo Diesel 1.8L	4 Puertas	Ghia	139.191	
FOCUS EXE	2013	BFC	PGM3	Nafta 1.6L	4 Puertas	Style	98.305	
FOCUS EXE	2013	BFC	PHM3	Nafta 1.6L	4 Puertas	Trend	104.230	
FOCUS EXE	2013	BFC	PJB3	Nafta 2.0L	4 Puertas	Trend	102.628	
FOCUS EXE	2013	BFC	PJM3	Nafta 2.0L	4 Puertas	Trend Plus	112.682	
FOCUS EXE	2013	BFC	PKM3	Nafta 2.0L	4 Puertas	Ghia	126.249	
FOCUS EXE	2013	BFC	PKA3	Nafta 2.0L	4 Puertas	Ghia AT	135.366	
FOCUS EXE	2013	BFC	PMM3	Turbo Diesel 1.8L	4 Puertas	Trend Plus	119.883	
FOCUS EXE	2013	BFC	PNM3	Turbo Diesel 1.8L	4 Puertas	Ghia	132.165	
ECOSPORT	2010/2011	EUA	EN4A/ET4A	Nafta 1.6L	4x2	XL Plus	77.903	
ECOSPORT	2010/2011	EUA	EN8A/ET8A	Nafta 1.6L	4x2	XLS	84.125	
ECOSPORT	2011	EUA	EU6A	Nafta 1.6L	4x2	XLT FreeStyle	90.467	
ECOSPORT	2010/2011	EUA	EO7A/EU7A	T Diesel 1.4L	4x2	XL Plus	87.329	
ECOSPORT	2010/2011	EUA	EO9A/EU9A	T Diesel 1.4L	4x2	XLS	92.982	
ECOSPORT	2010/2011	EUA	EP7A/EV7A	Nafta 2.0L	4x2	XLS	88.936	
ECOSPORT	2010/2011	EUA	EP0A/EV0A	Nafta 2.0L	4x2	XLT Plus	97.406	
ECOSPORT	2010/2011	EUA	EP3A/EV3A	Nafta 2.0L	4x2	XLT Plus AT	107.210	
ECOSPORT	2010/2011	EUA	EP4A/EV4A	Nafta 2.0L	4x4	XLT Plus	119.102	
ECOSPORT	2011/2012	EUA	EA4A/E12A	Nafta 1.6L	4x2	XL Plus	76.373	
ECOSPORT	2011/2012	EUA	EA8A/E14A	Nafta 1.6L	4x2	XLS	80.801	
ECOSPORT	2011/2012	EUA	VE7A/E19A	Nafta 2.0L	4x2	XLS	92.352	
ECOSPORT	2011/2012	EUA	VE0A/E21A	Nafta 2.0L	4x2	XLT Plus	97.861	
ECOSPORT	2011/2012	EUA	VE4A/E22A	Nafta 2.0L	4x4	XLT Plus	119.465	
NUEVA TRANSIT	2011	TVA	TR08	2.4L TDCI	Furgon Corto	Techo Medio Base	145.394	
NUEVA TRANSIT	2011	TVA	TR09	2.4L TDCI	Furgon Corto	Techo Medio c/AC	153.044	
NUEVA TRANSIT	2011	TVA	TR06	2.4L TDCI	Furgon Largo	Techo Alto Base	164.373	
NUEVA TRANSIT	2011	TVA	TR07	2.4L TDCI	Furgon Largo	Techo Alto c/AC	171.827	
NUEVA TRANSIT	2011	TKA	TR10	2.4L TDCI	Minibus	Techo Medio c/AC 13+1	169.314	
NUEVA TRANSIT	2012	TVA	TR13	2.2L TDCI	Furgon Corto	Techo Medio Base	147.395	
NUEVA TRANSIT	2012	TVA	TR14	2.2L TDCI	Furgon Corto	Techo Medio c/AC	156.585	
NUEVA TRANSIT	2012	TVA	TR11	2.2L TDCI	Furgon Largo	Techo Alto Base	168.209	
NUEVA TRANSIT	2012	TVA	TR12	2.2L TDCI	Furgon Largo	Techo Alto c/AC	176.266	
NUEVA TRANSIT	2012	TKA	TR15	2.2L TDCI	Minibus	Techo Medio c/AC 13+1	169.623	
NUEVA TRANSIT	2012	CBB	TR16	2.2L TDCI	Chasis	Chasis Base	171.537	
NUEVA TRANSIT	2012	CBB	TR17	2.2L TDCI	Chasis	Chasis c/AC	178.637	
RANGER	2010/2011/2012	3BB	GHG1/GHA1/GHC2	T Diesel 3.0L	C S 4x2	F-TRUCK	109.766	
RANGER	2010/2011/2012	3BB	GAD1/GAA1/GAA2	Nafta 2.3L	C S 4X2	F-TRUCK	92.268	
RANGER	2010/2011/2012	3BD	GHH1/GHE1/GHB2	T Diesel 3.0L	C S 4x2	XL Plus	118.601	
RANGER	2010/2011/2012	2BC	HAD1/HAA1/HAA2	Nafta 2.3L	C D 4X2	XL Plus	109.472	
RANGER	2010/2011/2012	2BC	HHK1/HHL1/HHA1/HHG1/HHA2/HHF2	T Diesel 3.0L	C D 4x2	XL Base	120.819	
RANGER	2010/2011/2012	2BC	HHM1/HHN1/HHB1/HHH1/HHB2/HHG2	T Diesel 3.0L	C D 4x2	XL Plus	126.914	
RANGER	2010/2011/2012	2SC	HJD1/HJA1/HJA2	T Diesel 3.0L	C D 4x2	XLS	135.218	
RANGER	2010/2011/2012	4BB	GKG1/GKA1/GKA2	T Diesel 3.0L	C S 4x4	XL Plus	138.210	
RANGER	2010/2011/2012	4BC	HKI1/HKA1/HKA2	T Diesel 3.0L	C D 4x4	XL Plus	153.451	
RANGER	2010/2011	2BC	HJD1/HJA1	T Diesel 3.0L	C D 4x2	XLT	151.700	
RANGER	2012	2BC	HJA2	T Diesel 3.0L	C D 4x2	XLT	152.218	
RANGER	2010/2011	4BC	HME1/HMA1	T Diesel 3.0L	C D 4x4	XLT	173.069	
RANGER	2012	4BC	HMA2	T Diesel 3.0L	C D 4x4	XLT	173.996	
RANGER	2010/2011/2012	4BC	HNF1/HNA1/HNA2	T Diesel 3.0L	C D 4x4	Limited	190.893	
RANGER	2010/2011/2012	4BC	HKJ1/HKB1/HKB2	T Diesel 3.0L	C D 4x4	SuperDuty	199.225	
F 100	2010/2011/2012	TSE	FG1A/FG2A	T Diesel 3.9L CUMMINS	C S 4x2	XLT	193.069	
F 100	2010/2011/2012	TBE	FH1A/FH2A	T Diesel 3.9L CUMMINS	C S 4x4	XLT	194.976	
F 100	2010/2011/2012	KBC	FJ1A/FJ2A	T Diesel 3.9L CUMMINS	C D 4x4	XLT	205.494	
F 4000	2010/2011/2012	TDB	F19A/F29A		C S 4x2		215.912	
F 4000	2009/10/11	TDB	830R/F90A/F00A		C S 4x2		217.884	
F 4000 4x4	2010/2011/2012	TDC	F15A/F25A		C S 4x4		242.253	

Mercedes-Benz

FOLIO 125
Subdirección Gral. Comercio Ushuaia S.S.C.I. y E.-M.E. FOLIO 30
PODER LEGISLATIVO FOLIO Nº 125 Secretaría Legislativa

4,5

MODELOS	PRECIO PUBLICO $	ING.BRUTOS	FLETE	SEGUROS DESPACHOS	PATENTAMIENTO	TOTAL
Livianos						
710-42	$ 252.514,80	$ 8.447,84	$ 15.000,00	$ 1.407,97	$ 4.224	**$ 281.595**
915 C-37 Accelo	$ 299.912,40	$ 9.944,60	$ 15.000,00	$ 1.657,43	$ 4.972	**$ 331.487**
Medianos						
LK 1318 EL-42 Electronico	$ 330.012,60	$ 10.974,08	$ 17.500,00	$ 1.829,01	$ 5.487	**$ 365.803**
L 1318 EL-51 Electronico	$ 329.195,40	$ 10.948,28	$ 17.500,00	$ 1.824,71	$ 5.474	**$ 364.943**
ATEGO 1418/36	$ 336.641,00	$ 11.183,40	$ 17.500,00	$ 1.863,90	$ 5.592	**$ 372.780**
ATEGO 1418/42	$ 335.778,40	$ 11.156,16	$ 17.500,00	$ 1.859,36	$ 5.578	**$ 371.872**
ATEGO 1418/48	$ 359.795,00	$ 11.914,58	$ 17.500,00	$ 1.985,76	$ 5.957	**$ 397.153**
1720/36 CAMION NACIONAL	$ 303.953,00	$ 10.151,15	$ 17.500,00	$ 1.691,86	$ 5.076	**$ 338.372**
1720/48 CAMION NACIONAL	$ 306.722,40	$ 10.238,60	$ 17.500,00	$ 1.706,43	$ 5.119	**$ 341.287**
Semipesados						
ATRON 1624-45 CN	$ 379.090,00	$ 12.523,89	$ 17.500,00	$ 2.087,32	$ 6.262	**$ 417.463**
ATRON 1624-45 CD	$ 392.346,80	$ 12.942,53	$ 17.500,00	$ 2.157,09	$ 6.471	**$ 431.418**
ATRON 1624-51 CN	$ 397.250,00	$ 13.097,37	$ 17.500,00	$ 2.182,89	$ 6.549	**$ 436.579**
ON 1624-51 CD	$ 409.780,40	$ 13.493,07	$ 17.500,00	$ 2.248,84	$ 6.747	**$ 449.769**
ATEGO 1725/42 CN	$ 393.164,00	$ 12.968,34	$ 17.500,00	$ 2.161,39	$ 6.484	**$ 432.278**
ATEGO 1725/42 CD	$ 418.043,20	$ 13.754,00	$ 17.500,00	$ 2.292,33	$ 6.877	**$ 458.467**
ATEGO 1725/36 S CN	$ 404.423,20	$ 13.323,89	$ 17.500,00	$ 2.220,65	$ 6.662	**$ 444.130**
ATEGO 1725/36 S CD	$ 415.818,60	$ 13.683,75	$ 17.500,00	$ 2.280,62	$ 6.842	**$ 456.125**
ATEGO 1725/48	$ 410.484,10	$ 13.515,29	$ 17.500,00	$ 2.252,55	$ 6.758	**$ 450.510**
ATEGO 1725 A-42 4 X 4	$ 574.854,80	$ 18.705,94	$ 17.500,00	$ 3.117,66	$ 9.353	**$ 623.531**
2726 B 36 Frontal Euro II	$ 569.770,00	$ 18.545,37	$ 17.500,00	$ 3.090,89	$ 9.273	**$ 618.179**
2726 K 36 Frontal Euro II	$ 560.553,80	$ 18.254,33	$ 17.500,00	$ 3.042,39	$ 9.127	**$ 608.478**
Pesados						
ATRON 1634-51	$ 530.317,40	$ 17.299,50	$ 17.500,00	$ 2.883,25	$ 8.650	**$ 576.650**
ATRON LS 1634-45	$ 532.632,80	$ 17.372,61	$ 17.500,00	$ 2.895,44	$ 8.686	**$ 579.087**
AXOR 1933 /45 TECHO BAJO	$ 530.635,20	$ 17.309,53	$ 17.500,00	$ 2.884,92	$ 8.655	**$ 576.984**
AXOR 1933 S/36	$ 532.632,80	$ 17.372,61	$ 17.500,00	$ 2.895,44	$ 8.686	**$ 579.087**
AXOR 2035 S/36 TECHO BAJO	$ 586.704,20	$ 19.080,13	$ 17.500,00	$ 3.180,02	$ 9.540	**$ 636.004**
AXOR 2035 S/36 TECHO ELEVADO	$ 602.957,40	$ 19.593,39	$ 17.500,00	$ 3.265,57	$ 9.797	**$ 653.113**
AXOR 2040 S/36 TECHO BAJO	$ 633.557,00	$ 20.559,69	$ 17.500,00	$ 3.426,62	$ 10.280	**$ 685.323**
OR 2040 S/36 TECHO ELEVADO	$ 649.674,00	$ 21.068,65	$ 17.500,00	$ 3.511,44	$ 10.534	**$ 702.288**
AXOR 2044 S/36 TECHO ELEVADO	$ 669.196,00	$ 21.685,14	$ 17.500,00	$ 3.614,19	$ 10.843	**$ 722.838**
AXOR 2535 S/33 6X2 TECHO BAJO	$ 674.099,20	$ 21.839,97	$ 17.500,00	$ 3.640,00	$ 10.920	**$ 727.999**
AXOR 2535 S/33 6X2 TECHO BAJO+LLANTAS ALUM.	$ 684.677,40	$ 22.174,02	$ 17.500,00	$ 3.695,67	$ 11.087	**$ 739.134**
AXOR 2540 S/33 6X2 TECHO BAJO	$ 721.224,40	$ 23.328,14	$ 17.500,00	$ 3.888,02	$ 11.664	**$ 777.605**
AXOR 2540 S/33 6X2 TECHO BAJO+LLANTAS ALUM.	$ 731.394,00	$ 23.649,28	$ 17.500,00	$ 3.941,55	$ 11.825	**$ 788.309**
AXOR 2831 /48 6X4 CAB. EXT.	$ 658.481,60	$ 21.346,79	$ 17.500,00	$ 3.557,80	$ 10.673	**$ 711.560**
AXOR 3340 K/33 6X4 CAB. EXT.	$ 811.888,20	$ 26.191,21	$ 17.500,00	$ 4.365,20	$ 13.096	**$ 873.040**

MARIO BONETTO RyS S.A.
ROBERTO BONETTO
DIRECTOR

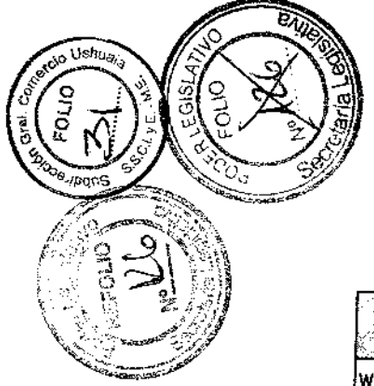

Mercedes-Benz

$ 4,54

MODELOS	PRECIO PUBLICO USD	PRECIO PUBLICO $	ING.BRUTOS	FLETE	SEGUROS DESPACHOS	PATENTAMIENTO	TOTAL
W204							
C200 CGI MANUAL (FACELIFT)	35.800,00	$ 162.532,00	$ 5.471,61	$ 8.000,00	$ 1.823,87	$ 4.560	**$ 182.387**
C200 CGI AUTOMATICO (FACELIFT)	37.800,00	$ 171.612,00	$ 5.762,95	$ 8.000,00	$ 1.920,98	$ 4.802	**$ 192.098**
C250 CGI AVANTGARDE AUTOMATICO (FACELIFT)	39.700,00	$ 180.238,00	$ 6.039,72	$ 8.000,00	$ 2.013,24	$ 5.033	**$ 201.324**
C250 CGI AVANTGARDE SPORT (FACELIFT)	42.700,00	$ 193.858,00	$ 6.476,73	$ 8.000,00	$ 2.158,91	$ 5.397	**$ 215.891**
C220CDI(Avantgarde automatico)	42.700,00	$ 193.858,00	$ 6.476,73	$ 8.000,00	$ 2.158,91	$ 5.397	**$ 215.891**
C250 CGI COUPE AVANTGARDE SPORT (FACELIFT)	43.700,00	$ 198.398,00	$ 6.622,40	$ 8.000,00	$ 2.207,47	$ 5.519	**$ 220.747**
R 172							
SLK 200 AUTOMATICO	53.800,00	$ 244.252,00	$ 8.093,65	$ 8.000,00	$ 2.697,88	$ 6.745	**$ 269.788**
W212							
E 250 - Avantgarde Automático - Sedán	53.800,00	$ 244.252,00	$ 8.125,73	$ 9.000,00	$ 2.708,58	$ 6.771	**$ 270.858**
X204							
GLK 300 4MATIC CITY	40.800,00	$ 185.232,00	$ 6.264,13	$ 10.000,00	$ 2.088,04	$ 5.220	**$ 208.804**

MARIO BONETTO Ry S S.A.
ROBERTO BONETTO
DIRECTOR

Mercedes-Benz

$ 4,54

MODELOS	PRECIO PUBLICO USD	PRECIO PUBLICO $	ING.BRUTOS	FLETE	SEGUROS DESPACHOS	PATENTAMIENTO	TOTAL
Sprinter 415CDI Furgón 3250 TN Versión 1	USD 36.920	$ 167.616,80	$ 5.702,12	$ 12.000,00	$ 950,35	$ 3.801	**$ 190.071**
Sprinter 415CDI Furgón 3250 TN Mixto 4+1	USD 38.170	$ 173.291,80	$ 5.882,28	$ 12.000,00	$ 980,38	$ 3.922	**$ 196.076**
Sprinter 415CDI Furgón 3250 TN Versión 2	USD 37.370	$ 169.659,80	$ 5.766,98	$ 12.000,00	$ 961,16	$ 3.845	**$ 192.233**
Sprinter 415CDI Furgón 3665 TN Versión 1	USD 41.720	$ 189.408,80	$ 6.457,42	$ 14.000,00	$ 1.076,24	$ 4.305	**$ 215.247**
Sprinter 415CDI Furgón 3665 TN Mixto 4+1	USD 42.950	$ 194.993,00	$ 6.634,70	$ 14.000,00	$ 1.105,78	$ 4.423	**$ 221.157**
Sprinter 415CDI Furgón 3665 TN Versión 2	USD 42.160	$ 191.406,40	$ 6.520,84	$ 14.000,00	$ 1.086,81	$ 4.347	**$ 217.361**
Sprinter 415CDI Furgón 3665 TE Versión 1	USD 42.650	$ 193.631,00	$ 6.591,46	$ 14.000,00	$ 1.098,58	$ 4.394	**$ 219.715**
Sprinter 415CDI Furgón 3665 TE Mixto 4+1	USD 43.890	$ 199.260,60	$ 6.770,18	$ 14.000,00	$ 1.128,36	$ 4.513	**$ 225.673**
Sprinter 415CDI Furgón 3665 TE Versión 2	USD 43.080	$ 195.583,20	$ 6.653,43	$ 14.000,00	$ 1.108,91	$ 4.436	**$ 221.781**
Sprinter 415CDI Furgón 4325 TE V2	USD 46.460	$ 210.928,40	$ 7.204,08	$ 16.000,00	$ 1.200,68	$ 4.803	**$ 240.136**
Sprinter 515CDI Furgón 4325 TE Versión 2	USD 48.150	$ 218.601,00	$ 7.447,65	$ 16.000,00	$ 1.241,28	$ 4.965	**$ 248.255**
Sprinter 415CDI Combi 3665 15+1 TE	USD 57.330	$ 260.278,20	$ 8.707,24	$ 14.000,00	$ 1.451,21	$ 5.805	**$ 290.241**
Sprinter 515CDI Combi 4325 19+1	USD 68.620	$ 311.534,80	$ 10.397,93	$ 16.000,00	$ 1.732,99	$ 6.932	**$ 346.598**
Sprinter 415CDI Chasis 3665	USD 36.530	$ 165.846,20	$ 5.709,40	$ 14.000,00	$ 951,57	$ 3.806	**$ 190.313**
Sprinter 515CDI Chasis 4325	USD 41.700	$ 189.318,00	$ 6.518,03	$ 16.000,00	$ 1.086,34	$ 4.345	**$ 217.268**

MARIO BONETTO RyS S.A.
ROBERTO BONETTO
DIRECTOR

Mercedes-Benz

$ 4,54

MODELOS	PRECIO LISTA USD	ING. BRUT.	Pat	Desp.	FLETE	PRECIO PUBLICO USD	PRECIO PUBLICO $
Actros 4x2							
Actros 2041 S/36 Cabina L Dormitorio	109.868,82	3605	2404	800	3500	**USD 120.178**	**$ 545.607**
Actros 2044 S/36 Cabina L Dormitorio	113.275,28	3713	2475	800	3500	**USD 123.763**	**$ 561.886**
Actros 2046 S/36 Cabina L Dormitorio	116.681,74	3820	2547	800	3500	**USD 127.349**	**$ 578.165**
Actros 4x2 (rigido)							
Actros 2041 /45 Cabina L Dormitorio	108.575,67	3564	2376	800	3500	**USD 118.816**	**$ 539.427**
Actros 6x2							
Actros 2636 LS/33 Cabina L Dormitorio techo bajo	111.250,51	3649	2433	800	3500	**USD 121.632**	**$ 552.210**
Actros 2646 LS/33 Cabina L Dormitorio	123.815,04	4046	2697	800	3500	**USD 134.858**	**$ 612.255**
Actros 4x4							
Actros 2044 4x4 AK/39 cabina S	128.833,86	4204	2803	800	3500	**USD 140.141**	**$ 636.240**
Actros 6x6							
Actros 3344 AK/36 Cabina S	140.906,75	4585	3057	800	3500	**USD 152.849**	**$ 693.935**
Actros 3344 AK/39 Cabina S	141.298,19	4598	3065	800	3500	**USD 153.261**	**$ 695.806**
Actros 6x4							
Actros 2646 S/33 Cabina L Dormitorio	136.398,20	4443	2962	800	3500	**USD 148.103**	**$ 672.389**
Actros 2646 LS/33 Megaspace	141.328,48	4599	3066	800	3500	**USD 153.293**	**$ 695.951**
Actros 3336 K/36 cabina S toma de fuera NH2	116.501,17	3815	2543	800	3500	**USD 127.159**	**$ 577.302**
Actros 3336 B/36 cabina S	117.683,64	3852	2568	800	3500	**USD 128.404**	**$ 582.953**
Actros 3344 S/33 Cabina S Toma de Fuerza NH2	136.138,41	4435	2957	800	3500	**USD 147.830**	**$ 671.148**
Actros 3344 K/36 Cabina S Toma de Fuerza NH2	136.007,93	4431	2954	800	3500	**USD 147.693**	**$ 670.524**
Actros 3344 B/36 Cabina S	135.687,55	4421	2947	800	3500	**USD 147.355**	**$ 668.993**
Actros 8x4							
Actros 4144 K/45 Cabina S con Retarder Toma de Fuerza NH2	146.397,40	4759	3173	800	3500	**USD 158.629**	**$ 720.175**
Actros 4141 B/42 Cabina S	129.866,05	4237	2825	800	3500	**USD 141.227**	**$ 641.172**
Actros 4144 B/42 Cabina S con Retarder	132.741,27	4328	2885	800	3500	**USD 144.254**	**$ 654.913**

MARIO BONETTO RyS S.A.
ROBERTO BONETTO
DIRECTOR

Poder Legislativo REFOLIO Nº 129 Secretaría Legislativa

Subdirección Gral. Comercio Ushuaia FOLIO 34 S.S.C.I. y E.-M.E.

Poder Legislativo FOLIO Nº 129 Secretaría Legislativa



VOLKSWAGEN ARGENTINA S.A
PRECIOS E INCENTIVOS VIGENTES -VOLKSWAGEN
Jun-12
VALORES EXPRESADOS EN PESOS
Nro.: 550 Vigencia : 05/06/2012

No incluyen ningun gasto como flete, seguros, pintra metalizada, etc.

MODELO DESCRIPCION			PRECIO SUGERIDO AL PUBLICO
COD	**DESCRIPCION**	**PRs**	**PREC.NETO**
5W10G4	Gol Power 1.4L	Power 3 Puertas	50.360,00
		Power AA+DH 3 Puertas	58.050,00
		Power 5 Puertas	55.150,00
		Power AA+DH 5 Puertas	62.840,00
5W52G4	Gol Country 1.4L	Power	64.920,00
5W52G4	Gol Country 1.4L	Power AA+DH	72.550,00
5U11F4	Gol Trend	Base manual	61.470,00
		Pack 1 manual	68.110,00
		Pack 1 Plus manual	75.800,00
		Pack 1 Plus Sin MUFU	75.370,00
5U12F4	Gol Trend	Pack 3 manual	83.790,00
5U12F6	Gol Trend I-Motion	Pack 3 I-Motion	87.410,00
5U21F4	Voyage 1.6L	Base manual	66.270,00
		Comfort manual	73.810,00
		Comfort Plus manual	79.260,00
		Comfort Plus Sin MUFU	78.840,00
		Comfort Plus AB+LL manual	87.150,00
		Comfort Plus AB LL Sin MUFU	86.720,00
5U24F4	Voyage 1.6L	Highline manual	94.420,00
5U21F6	Voyage 1.6L I-Motion	Comfort Plus AB+LL I-Motion	90.670,00
		Comfort Plus AB LL IM Sin MUFU	90.240,00

Alberto Abboud
Dni 18.342.569
Prandge S.R.L.
Apoderado

1/6

5Z31F4	Fox 1.6L	Comfortline 3P manual	74.040,00
		Comfortline Pack 3P manual	79.150,00
		Trendline 3P manual	83.970,00
		Highline 3P manual	91.020,00
		Comfortline 5P manual	77.530,00
		Comfortline Pack 5P manual	82.640,00
		Trendline 5P manual	87.460,00
		Highline 5P manual	94.510,00
5Z31F6	Fox 1.6L	Trendline 5P I-Motion	89.790,00
5Z31F6	Fox 1.6L	Highline 5P I-Motion	96.770,00
5Z34F4	CrossFox 1.6L	Comfortline	86.550,00
		Trendline	94.440,00
		Highline	99.560,00
		Trendline con cuero	98.250,00
		Trendline con cuero sintetico MY13	97.550,00
		Highline con cuero	103.370,00
		Highline con cuero sintetico MY13	102.670,00
5Z71F4	Suran 1.6L	Comfortline manual MY13	86.210,00
5Z72F4	Suran 1.6L	Comfortline manual	86.210,00
		Style	84.940,00
		Trendline manual MY13	96.440,00
5Z73F4	Suran 1.6L	Trendline manual	96.440,00
		Highline manual MY13	101.020,00
		Highline con cuero manual MY13	105.050,00
5Z77F4	Suran 1.6L	Highline manual	101.020,00
5Z77F4		Highline con cuero manual	105.050,00
5Z77F6	Suran 1.6L	Highline I-Motion	106.820,00
5Z73F6	Suran 1.6L	Highline I-Motion MY13	106.820,00
5Z74F4	Suran Cross 1.6L	Highline manual	109.200,00
5Z74F4	Suran Cross 1.6L	Highline manual MY13	109.200,00
9M25J4	Bora 2.0	Trendline manual	112.490,00
9M25JA	Bora 2.0	Trendline tiptronic	122.830,00

PODER LEGISLATIVO FOLIO Nº 130
Subdirección Gral. Comercio Ushuaia FOLIO 35 S.S.C.I. y E. - M.E.
PODER LEGISLATIVO FOLIO Nº 130 Secretaría Legislativa
Apoderado

9M2534	Bora 1,9	TDI trendline manual	132.490,00
9M25N4	Bora 1.8T	Highline manual	128.960,00
		Highline con cuero manual	139.430,00
9M25NA	Bora 1.8T	Highline con cuero triptronic	152.110,00
3574P2	Passat CC 2.0 TSI	Advance Manual	241.570,00
		Luxury Manual	258.000,00
		Exclusive Manual	270.920,00
3574P6	Passat CC 2.0 TSI	Advance DSG	260.340,00
		Luxury DSG	276.770,00
		Exclusive DSG	289.690,00
35746X	Passat CC 2.0 TDI	Advance Manual	268.360,00
		Luxury Manual	286.320,00
		Exclusive Manual	300.450,00
35746Y	Passat CC 2.0 TDI	Advance DSG	288.580,00
		Luxury DSG	306.540,00
		Exclusive DSG	320.670,00
3622H2	Passat 1.8 TSI	Confort Manual	179.550,00
3622H7	Passat 1.8 TSI	Confort DSG	192.460,00
3623P2	Passat 2.0 TSI	Advance Manual	198.840,00
		Luxury Manual	244.180,00
3623P6	Passat 2.0 TSI	Advance DSG	213.170,00
		Luxury DSG	259.630,00
36238X	Passat 2.0 TDI BlueMotion	Advance Manual	264.080,00
		Luxury Manual	293.310,00
36238Y	Passat 2.0 TDI BlueMotion	Advance DSG	278.360,00
		Luxury DSG	307.590,00
3653P2	Passat Variant 2.0 TSI	Luxury Manual	248.840,00
3653P6	Passat Variant 2.0 TSI	Luxury DSG	261.930,00
36538X	Passat Variant 2.0 TDI	Advance Manual	265.380,00

36538Y	Passat Variant 2.0 TDI	Advance DSG	279.690,00
16223A	Vento 2.0 TDI 110cv	Comfort Manual	150.860,00
		Advance Manual	155.120,00
1623S1	Vento 2.5	Luxury Manual	150.310,00
1623S3	Vento 2.5	Luxury Tiptronic	164.360,00
162362	Vento 2.0 TDI	Luxury 140cv Manual	175.140,00
162363	Vento 2.0 TDI	Luxury 140cv DSG	186.410,00
1624U2	Vento 2.0 TSI	Sportline Manual	183.930,00
1624U3	Vento 2.0 TSI	Sportline DSG	195.310,00
AJ53S1	Vento Variant 2.5	Comfort Manual	141.620,00
		Advance Manual	152.680,00
AJ533A	Vento Variant 2.0 TDI	Comfort Manual	148.070,00
		Advance Manual	159.130,00
1372Q2	Scirocco 1.4 TSI	Manual	192.500,00
1372Q5	Scirocco 1.4 TSI	DSG	203.650,00
1372V2	Scirocco 2.0 TSI	Manual	240.390,00
7N13EX	Sharan 1.4 TSI BlueMotion	Comfortline Manual	234.360,00
7N14H3	Sharan 2.0 TSI	Highline DSG	264.900,00
2HBA13	Amarok DC 2.0L TDI 122 CV	Startline 4x2 MY12	155.550,00
		Startline 4x2 c/2 airbags MY12	160.480,00
2HBA14	Amarok DC 2.0L TDI 122 CV	Startline 4x4 MY12	182.410,00
		Startline 4x4 c/2 airbags MY12	187.340,00
2HBA23	Amarok DC 2.0L TDI 163 CV	Startline 4x2 c/2 airbags MY12	168.320,00

Poder Legislativo REFOLIO Nº 132
Junta Gral. Comercio Usuhaia FOLIO 137
PODER LEGISLATIVO FOLIO Nº 132 Secretaría Legislativa

2HBA24	Amarok DC 2.0L TDI 163 CV	Startline 4x4 c/2 airbags MY12	195.280,00
2HBB23	Amarok DC 2.0L TDI 163 CV	Trendline 4x2 MY12	183.070,00
		Trendline 4x2 c/llantas 17" MY12	183.070,00
2HBB24	Amarok DC 2.0L TDI 163 CV	Trendline 4x4 MY12	215.460,00
		Trendline 4x4 c/llantas 17" MY12	215.460,00
2HBC23	Amarok DC 2.0L TDI 163 CV	Highline 4x2 MY12	197.420,00
		Highline Pack 4x2 MY12	210.760,00
2HBC24	Amarok DC 2.0L TDI 163 CV	Highline 4x4 MY12	233.550,00
		Highline Pack 4x4 MY12	248.430,00
2HBA33	Amarok DC 2.0L TDI 180 CV	Startline 4x2 c/2 airbags MY12	171.870,00
2HBA34	Amarok DC 2.0L TDI 180 CV	Startline 4x4 c/2 airbags MY12	198.830,00
2HBB33	Amarok DC 2.0L TDI 180 CV	Trendline 4x2 MY12	186.620,00
		Trendline 4x2 c/llantas 17" MY12	186.620,00
2HBB34	Amarok DC 2.0L TDI 180 CV	Trendline 4x4 MY12	219.120,00
		Trendline 4x4 c/llantas 17" MY12	219.120,00
2HBC33	Amarok DC 2.0L TDI 180 CV	Highline 4x2 MY12	200.980,00
		Highline Pack 4x2 MY12	214.330,00
		Highline Pack 4x2 MY12 + ZW1	214.680,00
2HBC34	Amarok DC 2.0L TDI 180 CV	Highline 4x4 MY12	237.080,00
		Highline Pack 4x4 MY12	251.980,00
		Highline Pack 4x4 MY12 + ZW1	252.340,00
2HBC3A	Amarok DC 2.0L TDI 180 CV	Highline Pack 4x4 AUT MY12	259.700,00

Subdirección Gral. Comercio Ushuaia FOLIO 38 S.S.C.I. Y E. - M.E.
FOLIO 133
PODER LEGISLATIVO FOLIO Nº 133 Secretaría Legislativa

5U91F4	Saveiro 1.6	Cabina Simple Base	69.340,00
		Cabina Simple AA-DH	76.770,00
5U81F4	Saveiro 1.6	Cabina Ext. Pack Eléctrico	82.860,00
		Cabina Ext. Pack Eléctrico + Seg.	87.970,00

Adicional Pintura Metalizada

5U1, 5U2, 5W1, 5W5, 5Z3	470
5U8, 5U9	470

FOLIO 134
Subdirección Gral. Comercio Exterior
FOLIO 39
S.S.C. y E. - M.E.
PODER LEGISLATIVO
FOLIO
Nº 134
Secretaría Legislativa



Los valores **incluyen** gastos de flete,seguros,logistica,aduaneros,
flete desde Rio Grande a Ushuaia.
No incluyen gastos de patentamiento.

TDF.

MODELO DESCRIPCION

COD	DESCRIPCION	PRs	junio
5W10G4	Gol Power 1.4L	Power 3 Puertas	47.906,52
		Power AA+DH 3 Puertas	54.495,13
		Power 5 Puertas	52.010,48
		Power AA+DH 5 Puertas	58.599,08
5W52G4	Gol Country 1.4L	Power	59.102,51
5W52G4	Gol Country 1.4L	Power AA+DH	65.489,43
5U11F4	Gol Trend	Base manual	57.425,30
		Pack 1 manual	63.114,28
		Pack 1 Plus manual	68.209,94
		Pack 1 Plus Sin MUFU	67.849,99
5U12F4	Gol Trend	Pack 3 manual	75.549,49
5U12F6	Gol Trend I-Motion	Pack 3 I-Motion	79.256,22
5U21F4	Voyage 1.6L	Base manual	61.541,97
		Comfort manual	67.122,79
		Comfort Plus manual	71.724,55
		Comfort Plus Sin MUFU	72.292,80
		Comfort Plus AB+LL manual	78.386,53
		Comfort Plus AB LL Sin MUFU	78.023,46
5U24F4	Voyage 1.6L	Highline manual	84.525,02
5U21F6	Voyage 1.6L I-Motion	Comfort Plus AB+LL I-Motion	81.958,17
		Comfort Plus AB LL IM Sin MUFU	81.595,09
5Z31F4	Fox 1.6L	Comfortline 3P manual	67.317,00

Alberto Abbott
D.N.I. 18.342.569
Prefiguras S.R.L.
Apoderado

1/6

		Comfortline Pack 3P manual	**71.631,67**
		Trendline 3P manual	**75.701,47**
		Highline 3P manual	**81.654,20**
		Comfortline 5P manual	**70.263,81**
		Comfortline Pack 5P manual	**74.578,48**
		Trendline 5P manual	**78.648,28**
		Highline 5P manual	**84.601,01**
5Z31F6	Fox 1.6L	Trendline 5P I-Motion	**81.654,20**
5Z31F6	Fox 1.6L	Highline 5P I-Motion	**87.606,93**
5Z34F4	CrossFox 1.6L	Comfortline	**77.879,92**
		Trendline	**84.541,91**
		Highline	**88.865,02**
		Trendline con cuero	**87.758,91**
		Trendline con cuero sintetico MY13	**87.167,86**
		Highline con cuero	**92.082,03**
		Highline con cuero sintetico MY13	**91.490,97**
5Z71F4	Suran 1.6L	Comfortline manual MY13	**78.596,19**
5Z72F4	Suran 1.6L	Comfortline manual	**76.995,44**
		Style	**75.923,10**
		Trendline manual MY13	**85.633,22**
5Z73F4	Suran 1.6L	Trendline manual	**85.633,22**
		Highline manual MY13	**89.500,38**
		Highline con cuero manual MY13	**92.903,15**
5Z77F4	Suran 1.6L	Highline manual	**89.500,38**
5Z77F4		Highline con cuero manual	**92.903,15**
5Z77F6	Suran 1.6L	Highline I-Motion	**95.191,36**
5Z73F6	Suran 1.6L	Highline I-Motion MY13	**95.191,36**
5Z74F4	Suran Cross 1.6L	Highline manual	**96.407,23**
5Z74F4	Suran Cross 1.6L	Highline manual MY13	**96.407,23**

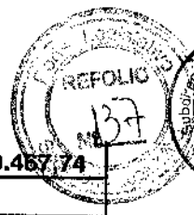

9M25J4	Bora 2.0	Trendline manual	**100.467,74**
9M25JA	Bora 2.0	Trendline tiptronic	**109.311,30**
9M2534	Bora 1,9	TDI trendline manual	**116.072,34**
9M25N4	Bora 1.8T	Highline manual	**114.554,15**
		Highline con cuero manual	**123.508,90**
9M25NA	Bora 1.8T	Highline con cuero triptronic	**134.353,80**
3574P2	Passat CC 2.0 TSI	Advance Manual	**193.406,98**
		Luxury Manual	**206.275,37**
		Exclusive Manual	**216.394,63**
3574P6	Passat CC 2.0 TSI	Advance DSG	**208.108,11**
		Luxury DSG	**220.976,50**
		Exclusive DSG	**231.095,77**
35746X	Passat CC 2.0 TDI	Advance Manual	**196.489,93**
		Luxury Manual	**209.358,72**
		Exclusive Manual	**219.483,22**
35746Y	Passat CC 2.0 TDI	Advance DSG	**210.978,07**
		Luxury DSG	**223.846,85**
		Exclusive DSG	**233.971,35**
3622H2	Passat 1.8 TSI	Confort Manual	**155.807,84**
3622H7	Passat 1.8 TSI	Confort DSG	**166.708,51**
3623P2	Passat 2.0 TSI	Advance Manual	**172.095,51**
		Luxury Manual	**195.451,20**
3623P6	Passat 2.0 TSI	Advance DSG	**184.195,17**
		Luxury DSG	**207.552,02**
36238X	Passat 2.0 TDI BlueMotion	Advance Manual	**193.423,21**
		Luxury Manual	**214.367,23**



36238Y	Passat 2.0 TDI BlueMotion	Advance DSG	**203.655,18**
		Luxury DSG	**224.599,21**
3653P2	Passat Variant 2.0 TSI	Luxury Manual	**199.101,03**
3653P6	Passat Variant 2.0 TSI	Luxury DSG	**209.353,44**
36538X	Passat Variant 2.0 TDI	Advance Manual	**194.354,69**
36538Y	Passat Variant 2.0 TDI	Advance DSG	**204.608,16**
16223A	Vento 2.0 TDI 110cv	Comfort Manual	**131.583,20**
		Advance Manual	**135.180,17**
1623S1	Vento 2.5	Luxury Manual	**133.419,43**
1623S3	Vento 2.5	Luxury Tiptronic	**142.982,04**
162362	Vento 2.0 TDI	Luxury 140cv Manual	**152.084,22**
162363	Vento 2.0 TDI	Luxury 140cv DSG	**161.600,14**
1624U2	Vento 2.0 TSI	Sportline Manual	**159.506,13**
1624U3	Vento 2.0 TSI	Sportline DSG	**169.114,93**
AJ53S1	Vento Variant 2.5	Comfort Manual	**123.781,33**
		Advance Manual	**133.119,93**
AJ533A	Vento Variant 2.0 TDI	Comfort Manual	**129.227,44**
		Advance Manual	**138.566,04**
1372Q2	Scirocco 1.4 TSI	Manual	**167.339,68**
1372Q5	Scirocco 1.4 TSI	DSG	**176.754,28**
1372V2	Scirocco 2.0 TSI	Manual	**193.080,17**
7N13EX	Sharan 1.4 TSI BlueMotion	Comfortline Manual	**190.792,98**
7N14H3	Sharan 2.0 TSI	Highline DSG	**215.021,98**

FOLIO 138
Subsecretaría Gral. Comercio Industrias C.I. y E. - M.E.
FOLIO 43
PODER LEGISLATIVO FOLIO Nº 138 Secretaría Legislativa

Alberto Abboud

2HBA13	Amarok DC 2.0L TDI 122 CV	Startline 4x2 MY12	150.579,02
		Startline 4x2 c/2 airbags MY12	155.087,32
2HBA14	Amarok DC 2.0L TDI 122 CV	Startline 4x4 MY12	175.141,52
		Startline 4x4 c/2 airbags MY12	179.649,83
2HBA23	Amarok DC 2.0L TDI 163 CV	Startline 4x2 MY12	156.120,67
2HBA23	Amarok DC 2.0L TDI 163 CV	Startline 4x2 c/2 airbags MY12	162.256,72
2HBA24	Amarok DC 2.0L TDI 163 CV	Startline 4x4 MY12	180.820,34
2HBA24	Amarok DC 2.0L TDI 163 CV	Startline 4x4 c/2 airbags MY12	186.910,67
2HBB23	Amarok DC 2.0L TDI 163 CV	Trendline 4x2 MY12	175.745,07
		Trendline 4x2 c/llantas 17" MY12	175.745,07
2HBB24	Amarok DC 2.0L TDI 163 CV	Trendline 4x4 MY12	205.364,56
		Trendline 4x4 c/llantas 17" MY12	205.364,56
2HBC23	Amarok DC 2.0L TDI 163 CV	Highline 4x2 MY12	188.867,63
		Highline Pack 4x2 MY12	201.066,57
2HBC24	Amarok DC 2.0L TDI 163 CV	Highline 4x4 MY12	221.907,21
		Highline Pack 4x4 MY12	235.514,43
2HBA33	Amarok DC 2.0L TDI 180 CV	Startline 4x2 c/2 airbags MY12	165.503,07
2HBA34	Amarok DC 2.0L TDI 180 CV	Startline 4x4 c/2 airbags MY12	190.157,02
2HBB33	Amarok DC 2.0L TDI 180 CV	Trendline 4x2 MY12	178.991,41
		Trendline 4x2 c/llantas 17" MY12	178.991,41

2HBB34	Amarok DC 2.0L TDI 180 CV	Trendline 4x4 MY12	**208.711,49**
		Trendline 4x4 c/llantas 17" MY12	**208.711,49**
2HBC33	Amarok DC 2.0L TDI 180 CV	Highline 4x2 MY12	**192.123,12**
		Highline Pack 4x2 MY12	**204.331,21**
		Highline Pack 4x2 MY12 + ZW1	**204.651,27**
2HBC34	Amarok DC 2.0L TDI 180 CV	Highline 4x4 MY12	**225.135,27**
		Highline Pack 4x4 MY12	**238.760,78**
		Highline Pack 4x4 MY12 + ZW1	**239.089,99**
2HBC3A	Amarok DC 2.0L TDI 180 CV	Highline Pack 4x4 AUT MY12	**245.820,44**
5U91F4	Saveiro 1.6	Cabina Simple Base	**67.725,56**
		Cabina Simple AA-DH	**74.536,05**
5U81F4	Saveiro 1.6	Cabina Ext. Pack Eléctrico	**80.118,27**
		Cabina Ext. Pack Eléctrico + Seg.	**84.802,21**

Albert [illegible]
D[illegible]
P/Bridge S.R.L.
Apoderado

REFOLIO 140
Subdirección Gral. Comercio Ushuaia FOLIO 45 S.S.C.I. y E. - M.E.
PODER LEGISLATIVO FOLIO Nº 140 Secretaría Legislativa

6/6

FOLIO 46 Subdirección Gral. Comercio Ultramar S.S.C.I. y E. - M.E.
FOLIO 141 Secretaría Legislativa

sDrive 20i Executive Roadster (184cv)	73,5	58,8	-	-	-	-	-	-	-	-	-
sDrive 28i Executive Roadster (245cv)	85,9	68,7	-	-	-	-	-	-	-	-	-

Chery

Face - Los valores están expresados en Dólares (u$s)

1.3 N Luxury 16v (83cv) 5Ptas.	15,1	11,0	10,0	-	-	-	-	-	-	-	-

QQ - Los valores están expresados en Dólares (u$s)

1.1 N Basic (70cv) 5Ptas.	9,8	8,0	7,0	-	-	-	-	-	-	-	-
1.1 N Light (70cv) 5Ptas.	11,1	8,5	7,5	-	-	-	-	-	-	-	-
1.1 N Confort (70cv) 5Ptas.	12,0	9,0	8,0	-	-	-	-	-	-	-	-

Tiggo - Los valores están expresados en Dólares (u$s)

2.0 N 16v 4x2 Confort	22,0	19,0	17,0	15,0	14,0	-	-	-	-	-	-
2.0 N 16v 4x4 Luxury	26,7	23,0	21,1	-	-	-	-	-	-	-	-

Chevrolet

Agile - Los valores están expresados en Pesos ($)

1.4 LS 5Ptas.	72,6	55,0	52,0	50,0	-	-	-	-	-	-	-
1.4 LS Spirit 5Ptas.	74,1	-	-	-	-	-	-	-	-	-	-
1.4 LT 5Ptas.	80,0	62,0	60,0	55,0	-	-	-	-	-	-	-
1.4 LT Spirit 5Ptas.	83,0	-	-	-	-	-	-	-	-	-	-
1.4 LTZ 5Ptas.	85,7	68,0	64,0	60,0	-	-	-	-	-	-	-
1.4 LTZ Spirit 5Ptas.	87,2	-	-	-	-	-	-	-	-	-	-
1.4 LTZ Google WiFi 5Ptas.	-	68,0	-	-	-	-	-	-	-	-	-

Astra - Los valores están expresados en Pesos ($)

GSI 2.0 N 3Ptas.	-	-	-	-	-	-	-	-	-	42,0	40,0
GL 1.8 N 4Ptas.	-	-	-	-	-	-	-	-	-	-	36,0
CD 2.0 N 4Ptas.	-	-	-	-	-	-	-	-	-	40,0	38,0
GLS 2.0 N 4Ptas.	-	-	-	-	-	-	-	-	-	40,0	37,0
GL 2.0 TD 4Ptas.	-	-	-	-	-	-	-	-	-	42,0	40,0
GLS 2.0 TD ABS 4Ptas.	-	-	-	-	-	-	-	-	-	43,5	42,0

Astra II - Los valores están expresados en Pesos ($)

GL 2.0 N 8v 4Ptas.	-	-	65,0	62,0	58,0	55,0	51,0	48,0	45,0	41,0	-
GLS 2.0 N 8v 4Ptas. DISCONTINUO	80,2	69,0	67,0	63,0	60,0	56,0	53,0	50,0	46,0	43,0	-
GL 2.0 TD 16v 4Ptas.	-	-	-	-	-	57,0	54,0	51,0	48,0	45,0	-
GLS 2.0 TD 16v 4Ptas.	-	-	-	-	-	59,0	56,0	53,0	50,0	47,0	-
GL 2.0 N 8v 5Ptas.	-	-	63,0	60,0	57,0	55,0	52,0	48,0	45,0	41,0	38,0
GLS 2.0 N 8v 5Ptas. DISCONTINUO	80,5	70,0	67,0	65,0	62,0	59,0	55,0	52,0	48,0	45,0	42,0
CD 2.0 N 16v 5Ptas.	-	-	-	-	-	60,0	56,0	53,0	50,0	47,0	43,0
GSI 2.4 16v 5Ptas.	-	-	-	72,0	69,0	64,0	60,0	58,0	-	-	-
GL 2.0 TD 16v 5Ptas.	-	-	-	-	-	60,0	56,0	53,0	49,0	46,0	-
GLS 2.0 TD 16v 5Ptas.	-	-	-	-	-	61,0	57,0	54,0	50,0	47,0	-

Avalanche - Los valores están expresados en Pesos ($)

5.3 L Nafta V8 SFI AT 4X4	-	-	-	-	-	127,0	117,0	105,0	90,0	-	-

Aveo - Los valores están expresados en Pesos ($)

LS 1.6 MT (103cv) 4Ptas. (L11)	78,2	60,0	-	-	-	-	-	-	-	-	-
LT 1.6 MT (103cv) 4Ptas. (L11)	89,2	72,0	-	-	-	-	-	-	-	-	-
LT 1.6 AT (103cv) 4Ptas. (L11)	94,8	74,0	-	-	-	-	-	-	-	-	-
[illegible]	-	[illegible]	[illegible]	[illegible]	[illegible]	-	-	-	-	-	-
[illegible] (L09)	-	70,0	67,0	62,0	[illegible]	-	-	-	-	-	-
[illegible] (L08)	-	70,0	67,0	64,0	59,0	-	-	-	-	-	-

LS 1.6 [illegible] (L09)	[illegible]	[illegible]	[illegible]	[illegible]	[illegible]	[illegible]	[illegible]	[illegible]	[illegible]	[illegible]	[illegible]
LT 1.6 [illegible]	[illegible]	[illegible]	[illegible]	[illegible]	[illegible]	[illegible]	[illegible]	[illegible]	[illegible]	[illegible]	[illegible]

Blazer - Los valores están expresados en Pesos ($)											
DLX 2.8 TD 4x2 Alarma	-	-	-	-	-	-	83,0	80,0	75,0	70,0	68,0
DLX 2.8 TD 4x4 Alarma	-	-	-	-	-	-	85,0	81,0	78,0	74,0	70,0
DLX 2.8 TD 4x2 Electrónico (L06)	-	-	-	-	86,0	83,0	81,0	-	-	-	
DLX 2.8 TD 4x4 Electrónico (L06)	-	-	-	-	95,0	89,0	85,0	-	-	-	
DLX 2.8 TD 4x2 Electrónico (L09)	-	-	115,0	106,0	100,0	-	-	-	-	-	
DLX 2.8 TD 4x4 Electrónico (L09)	-	-	120,0	112,0	105,0	-	-	-	-	-	
Captiva - Los valores están expresados en Pesos ($)											
2.4 N LS MT 4X2 (167cv) (L12)	180,9	-	-	-	-	-	-	-	-	-	-
2.4 N LT MT 4X4 (167cv) (L12)	203,5	-	-	-	-	-	-	-	-	-	-
2.4 N LT MT 4X4 (136cv) (L09)	-	155,0	145,0	140,0	130,0	115,0	-	-	-	-	-
2.2 D LT MT 4X4 (184cv) (L12)	212,0	-	-	-	-	-	-	-	-	-	-
2.0 TDI LT MT 4X4 (150cv) (L09)	-	160,0	150,0	140,0	130,0	120,0	-	-	-	-	-
2.2 D LTZ AT 4X4 (184cv) (L12)	303,2	-	-	-	-	-	-	-	-	-	-
2.0 TDI LTZ AT 4X4 (150cv) (L09)	-	195,0	180,0	160,0	145,0	130,0	-	-	-	-	-
Celta - Los valores están expresados en Pesos ($)											
LS 1.4 N 8v (92cv) 3Ptas. DISCONTINUO	50,9	43,0	-	-	-	-	-	-	-	-	-
LS 1.4 N 8v AA (92cv) 3Ptas.	53,9	45,0	-	-	-	-	-	-	-	-	-
LT 1.4 N 8v (92cv) 3Ptas.	56,3	50,0	-	-	-	-	-	-	-	-	-
LS 1.4 N 8v (92cv) 5Ptas.	58,1	48,0	-	-	-	-	-	-	-	-	-
LT 1.4 N 8v (92cv) 5Ptas.	61,2	52,0	-	-	-	-	-	-	-	-	-
Classic - Los valores están expresados en Pesos ($)											
3Ptas. 1.4 N Cargo DISCONTINUO	35,4	35,0	34,0	-	-	-	-	-	-	-	-
3Ptas. 1.4 N Life (Plan)	-	-	33,0	-	-	-	-	-	-	-	-
3Ptas. 1.4 N City LS (Plan)	-	-	34,0	-	-	-	-	-	-	-	-
3Ptas. 1.4 N City LS AA (Plan)	-	-	34,0	-	-	-	-	-	-	-	-
3Ptas. 1.4 N LS Pack AA DA	-	46,0	43,0	-	-	-	-	-	-	-	-
3Ptas. 1.4 N LT	-	45,0	41,0	-	-	-	-	-	-	-	-
4Ptas. 1.4 N LS	52,8	45,0	43,0	-	-	-	-	-	-	-	-
4Ptas. 1.4 N LS Pack AA DA	58,5	52,0	49,0	-	-	-	-	-	-	-	-
4Ptas. 1.4 N LT DISCONTINUO	55,9	53,0	48,0	-	-	-	-	-	-	-	-
4Ptas. 1.4 N LT Spirit	68,3	53,0	-	-	-	-	-	-	-	-	-
Wagon 1.4 N Life DISCONTINUO	55,5	45,0	43,0	-	-	-	-	-	-	-	-
Wagon 1.4 N LS Pack AA DA DISCONTINUO	57,9	48,6	45,0	-	-	-	-	-	-	-	-
Wagon 1.4 N LT DISCONTINUO	61,0	54,0	50,0	-	-	-	-	-	-	-	-
Corsa - Los valores están expresados en Pesos ($)											
3Ptas. 1.0 MPFI	-	-	-	-	-	-	-	-	-	-	26,0
3Ptas. 1.6 MPFI Wind	-	-	-	-	-	-	-	-	-	27,0	26,0
3Ptas. 1.6 MPFI GL Base	-	-	-	-	-	-	-	-	-	27,0	26,0
3Ptas. 1.6 MPFI GL AA DA	-	-	-	-	-	-	-	-	-	35,0	33,0
3Ptas. 1.6 MPFI GL Full	-	-	-	-	-	-	-	-	-	35,0	33,0
3Ptas. 1.7 D Wind	-	-	-	-	-	-	-	-	-	32,0	30,0
4Ptas. 1.6 MPFI Wind	-	-	-	-	-	-	-	-	-	30,0	28,0
4Ptas. 1.6 MPFI GL Base	-	-	-	-	-	-	-	-	-	-	28,0
4Ptas. 1.6 MPFI GL AA DA	-	-	-	-	-	-	-	-	-	-	33,0
4Ptas. 1.6 MPFI GLS 8v.	-	-	-	-	-	-	-	-	-	-	33,0
4Ptas. 1.7 D Wind	-	-	-	-	-	-	-	-	-	32,0	30,0
4Ptas. 1.7 D GL Base	-	-	-	-	-	-	-	-	-	-	30,0
4Ptas. 1.7 D GLS Full	-	-	-	-	-	-	-	-	-	36,0	34,0



5Ptas. 1.6 MPFI Wind	-	-	-	-	-	-	-	-	-	-	32,0	30,0
5Ptas. 1.6 MPFI GL AA DA	-	-	-	-	-	-	-	-	-	-	-	34,0
Wagon Wind 1.6 N	-	-	-	-	-	-	-	-	-	-	31,0	29,0
Wagon GLS 1.6 MPFI 16v.	-	-	-	-	-	-	-	-	-	-	-	33,0
Wagon 1.7 D Wind	-	-	-	-	-	-	-	-	-	35,0	33,0	31,0
Wagon 1.7 D GL AA	-	-	-	-	-	-	-	-	-	-	-	31,0
Sport 3Ptas.	-	-	-	-	-	-	-	-	-	-	-	29,0
Pick Up 1.7 D GL	-	-	-	-	-	-	-	-	-	-	34,0	32,0
Furgón Combo 1.7 Diesel	-	-	-	-	-	-	-	-	-	-	30,0	29,0
Corsa Classic - Los valores están expresados en Pesos ($)												
3Ptas. 1.4 N Cargo (L09)	-	-	36,0	35,0	-	-	-	-	-	-	-	-
3Ptas. 1.4 N Life (L09)	-	-	-	35,0	-	-	-	-	-	-	-	-
3Ptas. 1.4 N Base (L09)	-	-	36,0	35,0	-	-	-	-	-	-	-	-
3Ptas. 1.4 N City	-	-	-	35,0	33,0	-	-	-	-	-	-	-
3Ptas. 1.4 N GL (L09)	-	-	38,0	35,0	-	-	-	-	-	-	-	-
3Ptas. 1.4 N GLS (L09)	-	-	45,0	43,0	-	-	-	-	-	-	-	-
3Ptas. 1.6 N Cargo	-	-	-	34,0	32,0	-	-	-	-	-	-	-
3Ptas. 1.6 N City (L09)	-	-	-	34,0	32,0	-	-	-	-	-	-	-
3Ptas. 1.6 N Base	-	-	-	33,0	32,0	30,0	29,0	28,0	27,0	26,0	25,0	
3Ptas. 1.6 N AA DH	-	-	-	43,0	41,0	40,0	39,0	37,0	36,0	35,0	33,0	
3Ptas. 1.6 N GL (L08)	-	-	-	35,0	33,0	-	-	-	-	-	-	-
3Ptas. 1.6 N Serie Especial 1	-	-	-	-	33,0	32,0	-	-	-	-	-	-
3Ptas. 1.6 N Serie Especial 2	-	-	-	35,0	33,0	32,0	-	-	-	-	-	-
3Ptas. 1.6 N GLS (L08)	-	-	-	43,0	41,0	-	-	-	-	-	-	-
3Ptas. 1.6 N Full	-	-	-	-	-	-	-	-	-	-	35,0	33,0
3Ptas. 1.7 D Base	-	-	-	-	-	-	-	-	31,0	30,0	29,0	
3Ptas. 1.7 D Full	-	-	-	-	-	-	-	-	35,0	33,0	32,0	
4Ptas. 1.4 N Base (L09)	-	-	39,0	37,0	-	-	-	-	-	-	-	-
4Ptas. 1.4 N GL (L09)	-	-	42,0	40,0	-	-	-	-	-	-	-	-
4Ptas. 1.4 N GLS (L09)	-	-	50,0	47,0	-	-	-	-	-	-	-	-
4Ptas. 1.6 N Base	-	-	39,0	37,0	35,0	34,0	33,0	31,0	28,0	27,0	26,0	
4Ptas. 1.6 N Super	-	-	-	39,0	37,0	36,0	35,0	34,0	33,0	32,0	31,0	
4Ptas. 1.6 N GL (L08)	-	-	-	40,0	38,0	-	-	-	-	-	-	-
4Ptas. 1.6 N Super Serie Especial 1	-	-	-	-	41,0	40,0	-	-	-	-	-	-
4Ptas. 1.6 N Super Serie Especial 2	-	-	-	44,0	42,0	40,0	-	-	-	-	-	-
4Ptas. 1.6 N GLS (L08)	-	-	-	45,5	43,5	-	-	-	-	-	-	-
4Ptas. 1.6 N Super Pack Eléctrico	-	-	-	-	-	40,0	39,0	-	-	-	-	-
4Ptas. 1.6 N Super Pack Eléctrico - Estilo	-	-	-	-	-	40,0	-	-	-	-	-	-
4Ptas. 1.6 N Full	-	-	-	-	-	-	-	-	-	-	33,0	32,0
4Ptas. 1.7 D Base	-	-	-	-	-	-	35,0	34,0	33,0	32,0	31,0	
4Ptas. 1.7 D Full	-	-	-	-	-	-	-	-	-	-	36,0	35,0
Wagon 1.4 N Life (L09)	-	-	-	41,0	-	-	-	-	-	-	-	-
Wagon 1.4 N GL (L09)	-	-	48,0	46,0	-	-	-	-	-	-	-	-
Wagon 1.4 N GLS (L09)	-	-	52,0	49,0	-	-	-	-	-	-	-	-
Wagon 1.6 N Base	-	-	-	-	-	-	-	-	-	-	31,0	29,0
Wagon 1.6 N Base AA	-	-	-	43,0	41,0	40,0	39,0	38,0	37,0	36,0	34,0	
Wagon 1.6 GL (L08)	-	-	-	45,0	43,0	-	-	-	-	-	-	-
Wagon 1.6 N Serie Especial 1	-	-	-	-	43,0	41,0	-	-	-	-	-	-
Wagon 1.6 N Serie Especial 2	-	-	-	45,0	44,5	41,0	-	-	-	-	-	-
Wagon 1.6 GLS (L08)	-	-	-	48,5	46,0	-	-	-	-	-	-	-



Wagon 1.6 N Pack Eléctrico	-	-	-	-	-	43,0	40,0	-	-	-	-
Wagon 1.6 N Pack Eléctrico + Estilo	-	-	-	-	-	43,0	-	-	-	-	-
Wagon 1.7 D Base	-	-	-	-	-	-	-	36,0	34,0	33,0	32,0
Corsa II - Los valores están expresados en Pesos ($)											
4Ptas. 1.8 Nafta GL \ Internet	-	-	-	-	-	-	39,0	37,0	36,0	34,0	33,0
4Ptas. 1.8 Nafta GL Pack I	-	-	-	-	-	-	-	-	-	-	33,0
4Ptas. 1.8 Nafta GL Pack II	-	-	-	-	-	-	-	-	38,0	36,0	-
4Ptas. 1.8 Nafta GL AA DA	-	50,0	48,0	47,0	45,0	43,0	41,0	39,0	37,0	36,0	34,0
4Ptas. 1.8 Nafta GLS	-	-	-	-	48,0	46,0	43,8	42,0	39,0	38,0	36,0
4Ptas. 1.8 Nafta GLS ABS \ CD Changer	-	-	-	-	-	-	-	-	-	39,0	37,0
4Ptas. 1.8 Nafta CD	-	59,0	57,0	53,0	51,0	48,0	46,0	43,5	41,0	-	-
4Ptas. 1.8 Nafta Easytronic	-	61,0	58,0	55,0	53,0	50,0	-	-	-	-	-
4Ptas. 1.7 Diesel GL	-	-	-	-	-	-	-	-	-	-	32,0
4Ptas. 1.7 Diesel GL Pack I	-	-	-	-	-	-	-	-	-	-	33,0
4Ptas. 1.7 Diesel GL Pack II	-	-	-	-	-	-	-	-	39,0	36,5	35,0
4Ptas. 1.7 Diesel GL AA DA	-	-	-	-	-	47,0	45,0	43,0	40,0	36,5	-
4Ptas. 1.7 DTI GLS	-	-	-	-	-	49,0	47,0	45,0	42,5	40,0	38,0
4Ptas. 1.7 DTI CD	-	-	-	-	-	49,0	47,0	45,0	42,0	40,0	-
5Ptas. Base Life	-	-	-	40,0	-	-	-	-	-	-	-
5Ptas. 1.8 Nafta GL \ Internet	-	-	-	-	-	-	38,5	36,5	-	-	-
5Ptas. 1.8 Nafta GL AA DA	-	52,0	50,0	48,0	46,0	43,5	42,0	40,0	38,0	35,0	33,0
5Ptas. 1.8 Nafta GL Pack II	-	-	-	-	-	-	-	-	39,0	36,0	34,0
5Ptas. 1.8 Nafta GLS	-	-	-	-	46,0	43,0	41,0	40,0	39,0	36,0	34,0
5Ptas. 1.8 Nafta GLS ABS \ CD Changer	-	-	-	-	-	-	-	-	-	37,0	35,0
5Ptas. 1.8 Nafta CD	-	59,0	56,0	54,0	51,5	49,0	45,0	43,8	42,0	-	-
5Ptas. 1.8 Nafta Easytronic	-	62,0	58,0	56,0	53,0	51,0	-	-	-	-	-
5Ptas. 1.8 Nafta Reef	-	-	-	-	-	-	-	-	36,0	34,0	-
5Ptas. 1.7 Diesel GL	-	-	-	-	-	-	-	-	-	-	33,0
5Ptas. 1.7 Diesel GL AA DA	-	-	-	-	-	43,8	42,5	41,0	39,0	37,0	-
5Ptas. 1.7 Diesel GL Pack I	-	-	-	-	-	-	-	-	-	-	33,0
5Ptas. 1.7 Diesel GL Pack II	-	-	-	-	-	-	-	-	-	38,0	35,0
5Ptas. 1.7 DTI GLS	-	-	-	-	-	45,0	43,8	42,5	40,5	38,0	36,0
5Ptas. 1.7 DTI GLS Pack	-	-	-	-	-	-	-	-	41,0	39,0	37,0
Corvette - Los valores están expresados en Dólares (u$s)											
Z06 7.0	148,5	145,0	135,0	125,0	115,0	110,0	-	-	-	-	-
Cruze - Los valores están expresados en Pesos ($)											
1.8 LT MT (141cv) 4Ptas.	132,1	112,0	100,0	-	-	-	-	-	-	-	-
1.8 LT AT (141cv) 4Ptas.	150,0	120,0	110,0	-	-	-	-	-	-	-	-
1.8 LTZ MT (141cv) 4Ptas.	153,3	128,0	115,0	-	-	-	-	-	-	-	-
1.8 LTZ AT (141cv) 4Ptas.	171,4	135,0	120,0	-	-	-	-	-	-	-	-
2.0 VCDi LT MT (150cv) 4Ptas.	152,6	120,0	-	-	-	-	-	-	-	-	-
2.0 VCDi LTZ MT (150cv) 4Ptas.	176,6	136,0	125,0	-	-	-	-	-	-	-	-
2.0 VCDi LTZ AT (150cv) 4Ptas	184,7	-	-	-	-	-	-	-	-	-	-
1.8 LT MT (141cv) 5Ptas.	131,1	105,0	-	-	-	-	-	-	-	-	-
1.8 LTZ MT (141cv) 5Ptas.	152,7	125,0	-	-	-	-	-	-	-	-	-
1.8 LTZ AT (141cv) 5Ptas.	162,1	135,0	-	-	-	-	-	-	-	-	-
Meriva - Los valores están expresados en Pesos ($)											
1.8 N 8v GL Base	-	-	-	-	-	-	-	-	42,0	40,0	-
1.8 N 8v GL AA DA	78,4	65,0	63,0	60,0	57,0	54,0	52,0	48,0	45,0	-	-
1.8 N 8v GL Plus	-	-	-	-	-	-	54,0	52,0	-	-	-

1.8 N 8v GL Plus ABG	85,0	68,0	64,0	62,0	59,0	57,0	55,0	53,0	50,0	47,0	
1.8 N 8v GLS	90,6	75,0	72,0	69,0	64,0	62,0	59,0	55,0	52,0	48,0	
1.8 N 8v Easytronic	-	75,0	72,0	69,0	64,0	62,0	-	-	-	-	
1.8 N 16v GLS	-	-	-	-	-	-	60,0	56,0	53,0	49,0	
1.7 TD GL	-	-	-	-	59,0	57,0	55,0	53,0	50,0	47,0	
1.7 TD GLS	-	-	72,0	68,0	64,0	62,0	59,0	57,0	55,0	-	
Montana - Los valores están expresados en Pesos ($)											
1.8 8v. LS Base (105cv)	65,0	53,0	-	-	-	-	-	-	-	-	-
1.8 8v. LS AA (105cv)	73,7	60,0	-	-	-	-	-	-	-	-	-
1.8 8v. LS Pack (105cv)	76,8	64,0	-	-	-	-	-	-	-	-	-
1.8 8v. LTZ Sport (105cv)	84,3	68,0	-	-	-	-	-	-	-	-	-
Prisma - Los valores están expresados en Pesos ($)											
1.4 LS MT (92cv)	70,0	53,0	-	-	-	-	-	-	-	-	-
1.4 LT MT (92cv)	75,7	58,0	-	-	-	-	-	-	-	-	-
Vectra - Los valores están expresados en Pesos ($)											
2.0 TD 16v 4Ptas.	-	-	-	-	-	-	-	-	-	43,0	40,0
2.2 16v CD 4Ptas.	-	-	-	-	-	-	59,0	55,0	49,0	45,0	40,0
2.2 16v CD AT 4Ptas.	-	-	-	-	-	-	61,0	57,0	52,0	47,0	-
4Ptas. 2.4 GLS 16v. (150cv) (L06)	-	-	-	74,0	71,0	67,0	64,0	-	-	-	-
4Ptas. 2.4 CD MT 16v (150cv) (L06)	-	-	-	78,0	73,0	71,0	66,0	-	-	-	-
4Ptas. 2.4 CD AT 16v (150cv) (L06)	-	-	-	79,0	76,0	74,0	72,0	-	-	-	-
5Ptas. GT 2.0 GLS 8v (116cv) (L06)	-	-	-	72,0	70,0	-	-	-	-	-	-
5Ptas. GT 2.4 CD MT 16v (150cv) (L06)	-	-	-	78,0	76,0	71,0	-	-	-	-	-
5Ptas. GT 2.4 CD AT 16v (150cv) (L06)	-	-	-	80,0	78,0	-	-	-	-	-	-
4Ptas. 2.0 GLS 8v (146cv) (L09)	-	78,0	74,0	-	-	-	-	-	-	-	-
4Ptas. 2.4 GLS 16v (146cv) (L09)	-	79,0	77,0	75,0	-	-	-	-	-	-	-
4Ptas. 2.4 CD MT 16v (146cv) (L09)	-	88,0	83,0	80,0	-	-	-	-	-	-	-
4Ptas. 2.4 CD AT 16v (146cv) (L09)	-	89,0	84,0	81,0	-	-	-	-	-	-	-
5Ptas. GT 2.0 GLS 8v (122cv) (L09)	-	78,0	75,0	72,0	-	-	-	-	-	-	-
5Ptas. GT 2.4 CD MT 16v (146cv) (L09)	-	83,0	80,0	78,0	-	-	-	-	-	-	-
5Ptas. GT 2.4 CD AT 16v (146cv) (L09)	-	85,0	83,0	80,0	-	-	-	-	-	-	-
S-10 - Los valores están expresados en Pesos ($)											
2.8 TD C/Simple 4x2 STD ELEC. (L09)	-	-	-	78,0	76,0	-	-	-	-	-	-
2.8 TD C/Simple 4x2 STD ELEC. (L06)	-	-	-	-	75,0	73,0	70,0	-	-	-	-
2.8 TD C/Simple 4x2 STD (L01)	-	-	-	-	-	-	69,0	66,0	64,0	62,0	58,0
2.8 TD C/Simple 4x2 STD ABS ELEC. (L09)	125,9	95,0	87,0	82,0	78,0	-	-	-	-	-	-
2.8 TD C/Doble 4x2 STD ELEC. (L09)	-	97,0	89,0	84,0	80,0	-	-	-	-	-	-
2.8 TD C/Doble 4x2 STD ELEC. (L06)	-	-	-	-	78,0	76,0	73,0	-	-	-	-
2.8 TD C/Doble 4x2 STD (L01)	-	-	-	-	-	75,0	72,0	69,0	-	-	-
2.8 TD C/Doble 4x2 STD AA (L01)	-	-	-	-	-	77,0	74,0	72,0	68,0	65,0	63,0

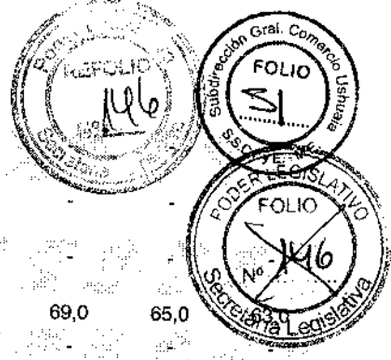

2.8 TD C/Doble 4x2 STD ABS ELEC. (L09)	133,7	98,0	91,0	86,0	-	-	-	-	-	-	-
2.8 TD C/Doble 4x2 STD Plus (L01)	-	-	-	-	-	-	74,0	70,0	-	-	-
2.8 TD C/Doble 4x2 DLX ELEC. (L06)	-	-	-	-	85,0	81,0	78,0	-	-	-	-
2.8 TD C/Doble 4x2 DLX (L01)	-	-	-	-	-	-	76,0	72,0	69,0	65,0	63,0
2.8 TD C/Doble 4x2 DLX ABS ELEC. (L09)	160,7	130,0	120,0	110,0	99,0	-	-	-	-	-	-
2.8 TD C/Doble 4x4 STD AA ELEC. (L09)	-	-	-	105,0	95,0	-	-	-	-	-	-
2.8 TD C/Doble 4x4 STD AA ELEC. (L06)	-	-	-	-	87,0	81,0	79,0	-	-	-	-
2.8 TD C/Doble 4x4 STD AA (L01)	-	-	-	-	-	-	78,0	74,0	71,0	69,0	66,0
2.8 TD C/Doble 4x4 STD AA ABS ELEC. (L09)	155,0	119,0	113,0	107,0	98,0	-	-	-	-	-	-
2.8 TD C/Doble 4x4 DLX ELEC. (L09)	-	-	-	110,0	102,0	-	-	-	-	-	-
2.8 TD C/Doble 4x4 DLX ELEC. (L06)	-	-	-	-	97,0	90,0	83,0	-	-	-	-
2.8 TD C/Doble 4x4 DLX (L01)	-	-	-	-	-	-	83,0	79,0	74,0	71,0	68,0
2.8 TD C/Doble 4x4 DLX ABS ELEC. (L09)	179,5	135,0	128,0	116,0	112,0	-	-	-	-	-	-
2.8 TD C/Doble 4X4 LTD Cardón (L01)	-	-	-	-	-	92,0	87,0	84,0	-	-	-
2.8 TD C/Doble 4x4 LTD ELEC. (L09)	197,6	150,0	140,0	130,0	120,0	-	-	-	-	-	-
2.8 TD C/Doble 4x4 LTD ELEC. (L06)	-	-	-	-	110,0	105,0	100,0	-	-	-	-
2.8 TD C/Doble 4x4 LTD (L01)	-	-	-	-	-	-	95,0	90,0	85,0	80,0	75,0
2.8 CDTI C/Doble 4x2 LT (180cv) (L12)	193,5	-	-	-	-	-	-	-	-	-	-
2.8 CDTI C/Doble 4x2 LTZ (180cv) (L12)	214,6	-	-	-	-	-	-	-	-	-	-
2.8 CDTI C/Doble 4x4 LT (180cv) (L12)	222,0	-	-	-	-	-	-	-	-	-	-
2.8 CDTI C/Doble 4x4 LTZ AT (180cv) (L12)	266,8	-	-	-	-	-	-	-	-	-	-
Silverado - Los valores están expresados en Pesos ($)											
STD 4.2 TD MWM	-	-	-	-	-	-	-	-	-	62,0	59,0
STD 4.2 TD MWM AA	-	-	-	-	-	-	-	-	-	60,0	57,0
Conquest 4.2 TD MWM	-	-	-	-	-	-	-	-	-	58,0	55,0
Sonic - Los valores están expresados en Pesos ($)											
1.6 LT (115cv) 4Ptas.	110,5	-	-	-	-	-	-	-	-	-	-
1.6 LTZ 4Ptas. (115cv)	118,6	-	-	-	-	-	-	-	-	-	-
1.6 LTZ AT Sec. 4Ptas. (115cv)	126,1	-	-	-	-	-	-	-	-	-	-
1.6 LT 5Ptas. (115cv)	108,7	-	-	-	-	-	-	-	-	-	-
1.6 LTZ MT 5Ptas. (115cv)	116,4	-	-	-	-	-	-	-	-	-	-
1.6 LTZ AT Sec. 5Ptas. (115cv)	125,0	-	-	-	-	-	-	-	-	-	-
Spark - Los valores están expresados en Pesos ($)											
LS 1.0 5Ptas. (L08)	-	-	47,0	45,0	40,0	-	-	-	-	-	-
LT 1.0 5Ptas. (L08)	-	50,2	48,0	46,0	42,0	-	-	-	-	-	-
LT 1.2 ABG ABS (81cv) (L11)	86,0	59,8	-	-	-	-	-	-	-	-	-
Zafira - Los valores están expresados en Pesos ($)											
GL 2.0 8v	-	87,0	82,0	78,0	74,0	70,0	68,0	60,0	55,0	50,0	46,0
GLS 2.0 16v	-	103,0	95,0	88,0	79,0	73,0	68,0	63,0	58,0	54,0	50,0
GLS 2.0 16v DVD	-	-	-	-	-	73,0	69,0	64,0	59,0	54,0	-



626 - Los valores están expresados en Pesos ($)											
GLX 2.0 STD 4Ptas.	-	-	-	-	-	-	-	-	-	32,0	30,0
GLX 2.0 MT Full 4Ptas.	-	-	-	-	-	-	-	-	-	-	32,0
GLX 2.0 AT Full 4Ptas.	-	-	-	-	-	-	-	-	-	34,0	32,0
GLX 2.0 Full 5Ptas.	-	-	-	-	-	-	-	-	-	34,0	32,0
GLX 2.0 Rural	-	-	-	-	-	-	-	-	-	-	32,0
MPV - Los valores están expresados en Pesos ($)											
Base	-	-	-	-	-	-	-	-	-	52,0	49,0
GLX Techo elect.	-	-	-	-	-	-	-	-	-	-	49,0
B 2500 - Los valores están expresados en Pesos ($)											
4x2 C/Doble DX Full AA	-	-	-	-	-	-	-	-	-	49,0	47,0
4x2 C/Doble Diesel Full	-	-	-	-	-	-	-	-	-	-	47,0
4x2 C/Simple Diesel DH	-	-	-	-	-	-	-	-	-	40,0	38,0
4x4 C/Doble SDX Full	-	-	-	-	-	-	-	-	-	-	54,0
4x4 C/Doble Diesel	-	-	-	-	-	-	-	-	-	-	51,0
4x4 C/Simple Diesel	-	-	-	-	-	-	-	-	-	-	48,0
B 2900 - Los valores están expresados en Pesos ($)											
4x2 C/Doble DX	-	-	-	-	-	-	-	-	-	53,0	51,0
4x4 C/Doble DX	-	-	-	-	-	-	-	-	-	55,0	53,0
4x4 C/Simple DX	-	-	-	-	-	-	-	-	-	53,0	51,0
4x4 C/Doble SDX	-	-	-	-	-	-	-	-	-	59,0	57,0
4x4 C/Doble Drifter	-	-	-	-	-	-	-	-	-	63,0	59,0

Mercedes Benz

AMG - Los valores están expresados en Dólares (u$s)											
C 43 Sedán	-	-	-	-	-	-	-	-	-	33,0	29,0
C 55 Sedán	-	-	-	-	-	-	45,0	42,0	-	-	-
C 63 (457cv) Sedán	-	140,0	120,0	100,0	80,0	-	-	-	-	-	-
CL 55 Kompressor Coupé	-	-	-	-	-	-	140,0	120,0	-	-	-
CLK 55 Coupé	-	-	-	-	-	-	65,0	60,0	-	50,0	45,0
CLK 55 Cabrio	-	-	-	-	-	-	75,0	65,0	55,0	50,0	-
CLS 55 Kompressor Hatchback	-	-	-	-	-	-	80,0	70,0	60,0	-	-
CLS 63 Hatchback	-	-	-	110,0	100,0	90,0	-	-	-	-	-
E 55 (476cv) Sedán	-	-	-	-	-	-	70,0	60,0	-	-	-
E 63 (525cv) Sedán	-	171,7	160,0	-	-	-	-	-	-	-	-
ML 63 (510cv)	-	170,0	150,0	130,0	110,0	100,0	-	-	-	-	-
SL 55 Kompressor (500cv) Roadster	-	-	-	-	-	170,0	150,0	130,0	120,0	100,0	90,0
SL 65 V12 Biturbo (612cv) Coupé	-	280,0	250,0	220,0	-	-	-	-	-	-	-
SLK 55 (360cv) Roadster	-	140,0	120,0	100,0	95,0	90,0	80,0	75,0	70,0	65,0	60,0
SLS 6.2 V8 (571cv) Coupé	-	301,7	270,0	-	-	-	-	-	-	-	-
Clase A - Los valores están expresados en Dólares (u$s)											
160 Classic	-	-	-	-	-	-	12,0	11,5	11,0	10,5	9,5
160 Classic AKS	-	-	-	-	-	-	-	-	-	10,0	9,0
160 Elegance Plus	-	-	-	-	-	-	-	-	-	10,5	9,5
160 Elegance Luxury	-	-	-	-	-	-	-	-	-	10,5	9,5
190 Elegance Plus	-	-	-	-	-	-	-	-	-	10,5	9,5
190 Avantgarde	-	-	-	-	-	-	13,0	12,0	11,0	10,5	-
190 Elegance Luxury	-	-	-	-	-	-	13,0	12,0	11,0	10,5	-
Clase B - Los valores están expresados en Dólares (u$s)											
170 Nafta MT (Facelift)	-	-	-	27,0	26,0	-	-	-	-	-	-
180 Nafta MT	39,9	36,0	33,0	30,0	-	-	-	-	-	-	-



200 Nafta MT (Facelift)	-	-	33,0	31,0	29,0	-	-	-	-	-	
180 Nafta AT	-	37,6	35,0	-	-	-	-	-	-	-	-
200 Nafta Plus MT (Facelift)	-	-	-	32,0	30,0	-	-	-	-	-	-
200 Turbo Sport MT	-	38,0	36,0	34,0	-	-	-	-	-	-	-
200 DCI Plus MT (Facelift)	-	-	-	36,0	33,0	-	-	-	-	-	-
170 Nafta MT	-	-	-	-	25,0	23,0	22,0	-	-	-	-
200 Nafta MT	-	-	-	-	26,0	24,0	23,0	-	-	-	-
200 Nafta Plus MT	-	-	-	-	28,0	26,0	24,0	-	-	-	-
200 Nafta Turbo Luxury MT	-	-	-	-	30,0	28,0	26,0	-	-	-	-
200 DCI Plus MT	-	-	-	-	29,0	27,0	25,0	-	-	-	-
Clase C - Los valores están expresados en Dólares (u$s)											
200 Kompressor MT Classic Sedán	-	-	-	-	-	-	23,0	22,0	21,0	-	-
200 Kompressor MT Classic Plus Sedán	-	-	-	-	-	-	24,0	23,0	22,0	-	-
200 Kompressor MT Avantgarde Sedán	-	-	-	-	-	25,0	24,0	23,0	22,0	21,0	20,0
200 Kompressor MT Avantgarde Sport Edition Sedán	-	-	-	-	-	26,0	25,0	-	-	-	-
200 Kompressor AT Avantgarde Sport Edition Sedán	-	-	-	-	-	28,0	27,0	-	-	-	-
200 Kompressor AT Elegance Sedán	-	-	-	-	-	-	24,0	23,0	22,0	-	-
200 Kompressor MT Plus SportCoupé	-	-	-	-	-	-	-	-	23,0	22,0	20,0
200 Kompressor MT Sport Edition Sportcoupé	-	-	-	-	30,0	28,0	-	-	-	-	-
220 CDI MT SportCoupé	-	-	-	-	-	-	-	-	24,0	23,0	22,0
220 CDI MT Plus SportCoupé	-	-	-	-	-	28,0	27,0	26,0	25,0	24,0	23,0
220 CDI MT Sport Edition Sportcoupé	-	-	-	-	30,0	28,0	-	-	-	-	-
220 CDI MT Classic Sedán	-	-	-	-	-	26,0	25,0	24,0	22,3	22,0	21,0
220 CDI AT Elegance Sedán	-	-	-	-	-	27,0	26,0	25,0	24,0	23,0	22,0
220 CDI MT Classic Rural	-	-	-	-	-	-	25,0	24,0	-	-	-
220 CDI MT Elegance Rural	-	-	-	-	-	-	-	24,0	23,0	22,0	21,0
220 CDI AT Elegance Rural	-	-	-	-	-	-	26,0	25,0	24,0	23,0	22,0
200 Kompressor MT SportCoupé	-	-	-	-	-	26,0	25,0	24,0	23,0	22,0	21,0
230 Kompressor MT Avantgarde Sport Sedán	-	-	-	-	-	27,0	26,0	25,0	24,0	23,0	-
230 Kompressor AT Elegance Sedán	-	-	-	-	-	27,0	26,0	25,0	24,0	23,0	-
230 Kompressor MT Evolution SportCoupé	-	-	-	-	-	29,0	28,0	26,0	25,0	-	-
230 Kompressor AT Evolution SportCoupé	-	-	-	-	-	30,0	29,0	27,0	26,0	-	-
230 V6 MT Sport Edition Sportcoupé	-	-	-	-	32,0	31,0	30,0	-	-	-	-
230 V6 AT Sport Edition Sportcoupé	-	-	-	-	33,0	32,0	31,0	-	-	-	-
240 AT Elegance Sedán	-	-	-	-	-	-	-	24,0	23,0	22,0	21,0
240 AT Elegance Rural	-	-	-	-	-	-	-	-	23,0	22,0	21,0
320 AT Elegance Sedán	-	-	-	-	-	-	27,0	26,0	24,0	23,0	22,0
320 AT Avantgarde Sedán	-	-	-	-	-	-	-	26,0	24,0	23,0	22,0
320 AT Elegance Rural	-	-	-	-	-	-	26,0	24,0	-	-	-
350 AT Elegance Sedán	-	-	-	-	-	33,0	32,0	30,0	-	-	-
270 CDI AT Elegance Sedán	-	-	-	-	-	-	-	25,0	24,0	23,0	22,0
320 CDI AT Elegance Sedán	-	-	-	-	-	32,0	30,0	28,0	27,0	-	-



280 AT Avantgarde Sedán (W 204)	-	-	-	40,0	38,0	37,0	-	-	-	-	-
280 AT Elegance Sedán (W 204)	-	-	-	40,0	38,0	37,0	-	-	-	-	-
300 AT Avantgarde Sedán (W 204)	-	-	48,0	44,0	-	-	-	-	-	-	-
300 AT Elegance Sedán (W 204)	-	-	48,0	44,0	-	-	-	-	-	-	-
350 AT Avantgarde Sport Sedán (W 204)	-	68,0	65,0	62,0	58,0	55,0	-	-	-	-	-
350 AT Elegance Sedán (W 204)	-	-	-	54,0	50,0	48,0	-	-	-	-	-
220 CDI BlueEfficiency AT Avantgarde Sedán (170cv) (W 204)	-	57,0	52,0	47,0	42,0	37,0	-	-	-	-	-
220 CDI BlueEfficiency AT Elegance Sedán (170cv) (W 204)	-	57,0	52,0	47,0	42,0	37,0	-	-	-	-	-
320 CDI AT Avantgarde Sport Sedán (W 204)	-	-	-	50,0	45,0	40,0	-	-	-	-	-
320 CDI AT Elegance Sedán (W 204)	-	-	-	50,0	45,0	40,0	-	-	-	-	-
200 Kompressor MT Avantgarde Sedán (W 204)	-	-	38,0	35,0	-	-	-	-	-	-	-
200 Kompressor MT Avantgarde TC Sedán (W 204)	-	-	39,0	37,0	35,0	33,0	-	-	-	-	-
200 Kompressor MT Avantgarde Plus Sedán (W 204)	-	-	38,0	36,0	-	-	-	-	-	-	-
200 Kompressor AT Avantgarde Sedán (W 204)	-	-	40,0	38,0	36,0	34,0	-	-	-	-	-
200 Kompressor MT Avantgarde Touring (S 204)	-	-	-	40,0	38,0	-	-	-	-	-	-
200 Kompressor AT Avantgarde Touring (S 204)	-	-	44,0	42,0	40,0	-	-	-	-	-	-
200 CGI BlueEfficiency MT Avantgarde Sedán (184cv) (W 204) (L11)	58,5	45,3	43,0	-	-	-	-	-	-	-	-
200 CGI BlueEfficiency AT Avantgarde Sedán (184cv) (W 204) (L11)	61,9	49,0	46,0	-	-	-	-	-	-	-	-
250 CGI BlueEfficiency AT Avantgarde Sedán (184cv) (W 204) (L12)	64,9	-	-	-	-	-	-	-	-	-	-
250 CGI BlueEfficiency AT Avantgarde Sport Sedán (204cv) (W 204) (L11)	73,9	58,0	52,0	-	-	-	-	-	-	-	-
220 CDI BlueEfficiency AT Avantgarde Sedán (170cv) (W 204) (L11)	78,0	54,0	-	-	-	-	-	-	-	-	-
250 BlueEfficiency AT Avantgarde Sport Coupé (204cv) (C 204) (L11)	76,4	57,0	-	-	-	-	-	-	-	-	-
Clase CL - Los valores están expresados en Dólares (u$s)											
500 Coupé / 600 Coupé	-	-	-	-	-	-	80,0	70,0	60,0	55,0	50,0
Clase CLC - Los valores están expresados en Dólares (u$s)											
230 MT Sportcoupé	-	-	-	37,0	35,0	-	-	-	-	-	-
230 AT Sportcoupé	-	-	-	38,0	36,0	-	-	-	-	-	-
250 MT Sportcoupé	54,9	50,0	48,0	-	-	-	-	-	-	-	-
350 AT Sportcoupé	-	-	50,0	48,0	42,0	-	-	-	-	-	-
Clase CLK - Los valores están expresados en Dólares (u$s)											
230 Kompressor Sport / Avantgarde Coupé	-	-	-	-	-	-	-	-	-	-	24,0



230 Kompressor Sport / Avantgarde Cabrio	-	-	-	-	-	-	-	-	-	-	28,0
320 Sport / Avantgarde Coupé	-	-	-	-	-	-	-	-	-	-	26,0
320 Elegance Coupé	-	-	-	-	-	-	-	-	-	-	26,0
430 Avantgarde AT Coupé	-	-	-	-	-	-	-	-	-	-	30,0
430 Elegance Plus AT Coupé	-	-	-	-	-	-	-	-	-	-	30,0
430 Elegance / Avantgarde Cabrio	-	-	-	-	-	-	-	-	-	-	33,0
320 Elegance AT Coupé	-	-	-	-	-	-	38,0	36,0	34,0	30,0	28,0
320 Avantgarde AT Coupé	-	-	-	-	-	-	38,0	36,0	34,0	30,0	28,0
350 Elegance AT Coupé	-	-	-	55,0	53,0	50,0	46,0	43,0	-	-	-
350 Elegance AT Cabrio	-	-	-	-	60,0	53,0	48,0	46,0	-	-	-
350 Avantgarde Coupé	-	-	-	55,0	53,0	50,0	46,0	43,0	-	-	-
350 Avantgarde Cabrio	-	-	-	-	60,0	53,0	48,0	43,0	-	-	-
500 Elegance AT Coupé	-	-	-	-	-	55,0	50,0	47,0	43,0	40,0	38,0
500 Avantgarde AT Coupé	-	-	-	-	-	55,0	50,0	47,0	43,0	40,0	38,0
Clase CLS - Los valores están expresados en Dólares (u$s)											
350 Hatchback	-	-	-	65,0	60,0	55,0	50,0	45,0	-	-	-
500 Hatchback	-	-	-	-	-	60,0	55,0	50,0	-	-	-
Clase E - Los valores están expresados en Dólares (u$s)											
270 CDI Elegance MT	-	-	-	-	-	-	-	-	-	-	22,0
270 CDI Elegance AT	-	-	-	-	-	-	-	-	-	-	23,0
270 CDI T Rural	-	-	-	-	-	-	-	-	-	-	26,0
320 Avantgarde	-	-	-	-	-	-	-	-	-	-	22,0
320 CDI	-	-	-	-	-	-	-	-	-	-	23,0
320 Elegance	-	-	-	-	-	-	-	-	-	-	22,0
320 T Rural	-	-	-	-	-	-	-	-	-	-	23,0
430 Avantgarde	-	-	-	-	-	-	-	-	-	-	23,0
430 Elegance	-	-	-	-	-	-	-	-	-	-	23,0
270 CDI Turbodiesel Elegance AT Sedán	-	-	-	-	-	-	-	32,0	28,0	26,0	24,0
280 Business Edition Elegance AT Sedán	-	-	-	43,0	40,0	-	-	-	-	-	-
320 Elegance AT Sedán	-	-	-	-	-	-	-	27,0	26,0	25,0	23,0
320 Avantgarde AT Sedán	-	-	-	-	-	-	-	27,0	26,0	25,0	23,0
320 CDI Turbodiesel Elegance AT Sedán	-	-	-	-	-	-	-	33,0	31,0	29,0	28,0
320 CDI Turbodiesel Elegance AT Sedán (L05)	-	-	-	48,0	46,0	43,0	40,0	38,0	-	-	-
350 Elegance AT Sedán	-	-	-	50,0	48,0	46,0	42,0	40,0	-	-	-
350 Avantgarde AT Sedán	-	-	-	50,0	48,0	46,0	42,0	40,0	-	-	-
500 Elegance AT Sedán	-	-	-	55,0	52,0	50,0	47,0	44,0	40,0	36,0	34,0
500 Avantgarde AT Sedán	-	-	-	-	-	50,0	47,0	44,0	40,0	36,0	34,0
500 Guard Elegance AT Sedán	-	-	-	-	80,0	70,0	60,0	55,0	50,0	-	-
250 CGI BlueEfficiency AT Avantgarde Sedán (204cv)	83,9	67,1	-	-	-	-	-	-	-	-	-
300 Elegance Sedán	-	78,0	73,0	68,0	-	-	-	-	-	-	-
300 Avantgarde Sport Sedán	-	80,0	75,0	70,0	-	-	-	-	-	-	-
350 Elegance AT Sedán (272cv)	-	82,0	78,0	-	-	-	-	-	-	-	-
350 Avantgarde Sport AT Sedán (272cv)	-	84,0	80,0	-	-	-	-	-	-	-	-
500 Elegance Sedán	-	106,0	98,0	90,0	-	-	-	-	-	-	-
500 Guard Sedán	-	168,0	-	-	-	-	-	-	-	-	-
350 Elegance Coupé (272cv)	-	86,0	78,0	70,0	-	-	-	-	-	-	-
350 Sport Coupé (272cv)	-	91,0	83,0	75,0	-	-	-	-	-	-	-



500 Sport Coupé	-	125,0	110,0	95,0	-	-	-	-	-	-	
Clase G - Los valores están expresados en Dólares (u$s)											
GLK 300 City (231cv)	67,9	56,0	52,0	48,0	-	-	-	-	-	-	-
GLK 300 Sport	-	58,0	55,0	52,0	-	-	-	-	-	-	-
GLK 280 3.0N 7G-Tronic 4Matic Nature (231cv)	-	-	53,0	50,0	-	-	-	-	-	-	-
GLK 280 3.0N 7G-Tronic 4Matic Sport (231cv)	-	-	53,0	50,0	-	-	-	-	-	-	-
Clase ML - Los valores están expresados en Dólares (u$s)											
270 CDI MT Luxury (L00)	-	-	-	-	-	-	-	-	-	-	23,0
270 CDI AT Luxury (L00)	-	-	-	-	-	-	-	-	-	-	23,0
320 AT (L00)	-	-	-	-	-	-	-	-	-	-	23,0
320 AT Luxury (L00)	-	-	-	-	-	-	-	-	-	-	23,0
270 CDI MT Luxury (L02)	-	-	-	-	-	-	-	30,0	28,0	26,0	25,0
270 CDI AT Luxury (L02)	-	-	-	-	-	-	-	31,0	29,0	27,0	26,0
350 AT Luxury (L02)	-	-	-	-	-	-	-	38,0	36,0	34,0	-
400 CDI AT Luxury (L02)	-	-	-	-	-	-	-	38,0	36,0	34,0	-
500 AT Luxury (L02)	-	-	-	-	-	-	-	40,0	38,0	36,0	-
320 CDI 4Matic (L06)	-	-	-	60,0	58,0	55,0	50,0	-	-	-	-
320 CDI 4Matic Sport (L06)	-	-	-	62,0	60,0	56,0	51,0	-	-	-	-
350 4Matic (L06)	-	-	-	65,0	60,0	58,0	53,0	-	-	-	-
350 4Matic Sport (L06)	-	-	-	66,0	62,0	60,0	55,0	-	-	-	-
500 4Matic (L06)	-	-	-	70,0	65,0	62,0	60,0	-	-	-	-
500 4Matic Sport (L06)	-	-	-	72,0	67,0	64,0	62,0	-	-	-	-
350 CDI 4Matic Sport (L09) (224cv)	-	102,0	95,0	85,0	-	-	-	-	-	-	-
350 4Matic Sport (L09) (272cv)	-	99,0	93,0	87,0	-	-	-	-	-	-	-
500 4Matic Sport (L09)	-	125,0	110,0	95,0	-	-	-	-	-	-	-
Clase S - Los valores están expresados en Dólares (u$s)											
320 Sedán	-	-	-	-	-	-	-	-	-	-	32,0
320 L Sedán	-	-	-	-	-	-	-	-	-	-	32,0
500 Sedán	-	-	-	-	-	-	-	50,0	45,0	42,0	40,0
500 L Sedán	-	-	-	-	-	-	-	50,0	45,0	42,0	40,0
500 L Guard Sedán	-	-	-	-	-	-	-	60,0	-	-	-
400 CDI Sedán	-	-	-	-	-	-	-	45,0	42,0	40,0	37,0
500 Sedán (W221)	-	155,0	135,0	115,0	110,0	90,0	80,0	-	-	-	-
500 BlueEfficiency Sedán (435cv) (W221)	-	168,0	-	-	-	-	-	-	-	-	-
Clase SL - Los valores están expresados en Dólares (u$s)											
500 Roadster	-	-	-	140,0	120,0	100,0	90,0	80,0	70,0	60,0	52,0
500 Roadster (Facelift)	-	210,0	190,0	170,0	-	-	-	-	-	-	-
Clase SLK - Los valores están expresados en Dólares (u$s)											
230 Kompressor MT Plus Roadster	-	-	-	-	-	-	-	-	40,0	37,0	34,0
230 Kompressor AT Plus Roadster	-	-	-	-	-	-	-	-	42,0	38,0	36,0
320 AT Roadster	-	-	-	-	-	-	-	-	44,0	40,0	38,0
200 CGI Blue Efficiency AT Roadster	83,9	70,0	-	-	-	-	-	-	-	-	-
200 Kompressor MT Roadster	-	-	60,0	52,0	-	-	-	-	-	-	-
200 Kompressor MT Plus Roadster	-	-	-	56,0	50,0	48,0	44,0	40,0	38,0	-	-
200 Kompressor MT Sport Roadster	-	68,9	60,0	-	-	-	-	-	-	-	-



200 Kompressor AT Plus Roadster	-	-	-	58,0	52,0	50,0	46,0	42,0	40,0	-	
350 AT Roadster	-	-	75,0	71,0	65,0	62,0	60,0	55,0	50,0	-	-
350 AT AMG Edition Roadster	-	91,5	80,0	-	-	-	-	-	-	-	-
Viano - Los valores están expresados en Dólares (u$s)											
2.2 CDi Trend AT 7 Pass (150cv) (L11)	73,7	58,0	-	-	-	-	-	-	-	-	-
2.2 CDi Ambiente AT 7 Pass (150cv) (L11) DISCONTINUO	91,7	73,4	-	-	-	-	-	-	-	-	-
2.2 CDI Trend MT 7 Pass DISCONTINUO	57,7	53,0	49,0	45,0	41,0	37,0	33,0	30,0	28,0	-	-
2.2 CDI Trend AT 7 Pass DISCONTINUO	59,7	55,0	51,0	47,0	43,0	39,0	35,0	32,0	30,0	-	-
2.2 CDI Ambiente AT 6 Pass DISCONTINUO	77,9	74,0	68,0	62,0	56,0	50,0	45,0	40,0	36,0	-	-
2.2 CDI Ambiente AT 7 Pass DISCONTINUO	78,3	69,0	65,0	61,0	57,0	51,0	46,0	41,0	37,0	-	-
2.2 CDI 7 Pax - MT	-	-	-	-	-	-	-	-	-	22,0	20,0
2.2 CDI 7 Pax - AT	-	-	-	-	-	-	-	-	-	23,0	21,0
2.2 CDI 6 Pax - MT	-	-	-	-	-	-	-	-	-	21,0	19,0
2.2 CDI 6 Pax - AT	-	-	-	-	-	-	-	-	-	22,0	20,0
Vito - Los valores están expresados en Dólares (u$s)											
2.2 CDI 7 Pax - MT	-	-	-	-	-	-	-	-	-	-	18,0
MB - Los valores están expresados en Dólares (u$s)											
140 2.9 D	-	-	-	-	-	-	-	-	-	-	20,8
MG											
MGF - Los valores están expresados en Dólares (u$s)											
Coupe	-	-	-	-	-	-	-	-	-	-	26,0
Descapotable	-	-	-	-	-	-	-	-	32,0	30,0	28,0
1.8i	-	-	-	-	-	-	-	-	-	-	25,0
1.8i VVC	-	-	-	-	-	-	-	-	29,0	27,0	25,0
MINI											
Cooper - Los valores están expresados en Dólares (u$s)											
Salt (122cv)	29,2	26,5	24,5	-	-	-	-	18,5	18,0	-	-
Salt c/techo	-	-	-	-	-	-	19,5	19,0	18,5	-	-
Chili	-	-	-	25,0	23,0	21,0	20,0	19,5	19,0	-	-
Pepper (122cv)	33,5	30,0	27,5	-	-	-	-	-	-	-	-
S AT	-	-	-	-	-	31,5	28,8	26,0	-	-	-
S AT Xenon llantas 17	-	-	-	39,0	35,5	32,0	29,5	26,6	-	-	-
S Pepper (184cv)	38,0	34,5	32,0	-	-	-	-	-	-	-	-
S Chilli (184cv)	41,5	38,0	34,5	31,5	29,0	27,0	24,5	22,5	20,5	-	-
S Hot (184cv)	44,6	42,5	38,5	35,0	32,5	29,5	27,0	24,5	22,5	-	-
S Hot Pepper	-	-	-	36,5	33,0	30,0	27,5	25,5	23,0	-	-
S John Cooper Works (211cv)	58,5	52,0	47,7	43,0	-	35,0	31,5	28,5	-	-	-
S Clubman	44,9	41,0	39,0	35,5	32,5	-	-	-	-	-	-
One Countryman 1.6 6MT (98cv)	35,9	31,5	-	-	-	-	-	-	-	-	-
Countryman 1.6 6MT (120cv)	37,9	33,0	-	-	-	-	-	-	-	-	-
S Countryman 1.6 6MT (184cv)	45,9	39,5	-	-	-	-	-	-	-	-	-
S Countryman All4 1.6 6MT (184cv)	49,9	42,5	-	-	-	-	-	-	-	-	-
Coupé (122cv)	36,9	-	-	-	-	-	-	-	-	-	-
S Coupé (184cv)	42,9	-	-	-	-	-	-	-	-	-	-
Coupé John Cooper Works (211cv)	58,0	-	-	-	-	-	-	-	-	-	-



Trekking C/Extendida 1.3 JTD Full	87,0	74,0	66,5	-	-	-	-	-	-	-	
Working C/Simple 1.4 Serie DISCONTINUO	58,1	48,0	43,0	38,0	-	-	-	-	-	-	-
Working C/Simple 1.4 AA	62,7	53,0	48,0	43,0	-	-	-	-	-	-	-
1.3 Fire	-	-	-	-	-	-	-	30,0	28,0	-	-
1.8 N	-	-	-	40,0	38,0	36,0	34,0	32,0	-	-	-
1.7 TD C/Simple	-	-	-	45,0	42,0	40,0	38,0	36,0	-	-	-
1.7 TD C/Extendida	-	-	-	-	-	42,0	40,0	38,0	-	-	-
1.7 D EX	-	-	-	-	-	-	-	-	-	24,0	22,5
1.7 D LX	-	-	-	-	-	-	-	-	-	24,5	23,0
Uno - Los valores están expresados en Pesos ($)											
S 1.3 MPI 3Ptas.	-	-	-	-	-	-	-	-	20,0	18,0	16,5
S 1.3 MPI 5Ptas.	-	-	-	-	-	-	-	-	21,0	19,0	17,0
Top 1.3 MPI 3Ptas.	-	-	-	-	-	-	-	-	-	20,5	-
Top 1.3 MPI AA 3Ptas.	-	-	-	-	-	-	-	-	-	21,5	-
Cargo Fire 1.3 Base (68cv) 3Ptas.	45,3	37,0	34,0	31,0	29,0	27,0	25,0	23,0	22,0	21,0	-
Cargo Fire 1.3 AA DA (68cv) 3Ptas.	48,1	38,5	35,0	-	-	-	-	-	-	-	-
Fire 1.3 Base (68cv) 3Ptas.	50,6	43,0	39,0	36,0	33,0	30,0	28,0	26,0	23,0	-	-
Fire 1.3 Pack 1 / Pack A (68cv) 3Ptas.	-	-	-	-	-	31,0	29,0	27,0	25,0	-	-
Fire 1.3 Pack 2 / Pack B / Pack Confort AA s/DA (68cv) 3Ptas.	55,0	47,0	42,0	38,0	34,0	32,0	30,0	28,0	26,0	-	-
Fire 1.3 Pack C (68cv) 3Ptas.	-	-	-	40,0	37,0	35,0	32,0	-	-	-	-
Fire 1.3 Base (68cv) 5Ptas.	52,7	41,0	38,0	35,0	31,0	29,0	27,0	24,0	21,0	-	-
Fire 1.3 Pack 1 / Pack A (68cv) 5Ptas.	-	-	-	-	-	30,0	28,0	25,0	22,0	-	-
Fire 1.3 Pack 2 / Pack B / Confort AA s/DA (68cv) 5Ptas.	57,0	48,5	44,0	39,5	35,3	32,0	29,0	26,0	23,0	-	-
Fire 1.3 Pack C / Way (68cv) 5Ptas.	-	-	45,0	40,5	36,5	33,0	31,0	-	-	-	-
Uno EVO - Los valores están expresados en Pesos ($)											
Evo 1.4 Fire Attractive (85cv) 3ptas.	65,9	56,0	-	-	-	-	-	-	-	-	-
Evo 1.4 Fire Attractive Pack Eléctrico (85cv) 3ptas.	67,5	57,0	-	-	-	-	-	-	-	-	-
Evo 1.4 Fire Attractive Pack Seguridad (85cv) 3ptas.	70,1	59,5	-	-	-	-	-	-	-	-	-
Evo 1.4 Fire Attractive AA DA (85cv) 5ptas.	67,9	58,0	52,0	-	-	-	-	-	-	-	-
Evo 1.4 Fire Way (85cv) 5ptas.	70,6	60,0	54,0	-	-	-	-	-	-	-	-
Evo 1.4 Fire Sporting (85cv) 5ptas.	79,0	67,0	-	-	-	-	-	-	-	-	-
Ford											
Courier - Los valores están expresados en Pesos ($)											
Pick-up 1.6 N Base	52,6	50,0	48,0	46,0	44,0	42,0	39,0	36,0	-	-	-
Pick-up 1.6 N Plus	58,8	52,0	50,0	48,0	46,0	44,0	42,0	39,0	-	-	-
Pick-up 1.8 D DH pot.	-	-	-	-	-	-	39,0	36,0	34,0	32,0	30,0
Pick-up 1.8 D AA DH pot.	-	-	-	-	-	-	41,0	38,0	36,0	34,0	32,0
Van 1.8 D DH pot.	-	-	-	-	-	-	-	-	-	-	37,0
Van 1.8 D AA DH	-	-	-	-	-	-	-	-	-	-	39,0
EcoSport - Los valores están expresados en Pesos ($)											
1.4 TDI XL Plus \ MP3	-	-	-	-	-	59,0	55,0	53,0	51,0	48,0	-
1.4 TDI XLS MP3	-	-	-	-	-	62,0	59,0	56,0	53,0	50,0	-



1.6 XL Plus \ MP3	-	-	-	-	-	56,0	52,0	50,0	48,0	46,0	
1.6 XL Plus ABG	-	-	-	-	-	-	-	-	49,0	47,0	-
1.6 XL Plus 2ABG	-	-	-	-	-	57,0	53,0	51,0	49,5	47,5	-
1.6 XLS \ MP3	-	-	-	-	-	60,0	57,0	54,0	52,0	50,0	-
1.6 XLS ABG	-	-	-	-	-	-	-	-	53,0	51,0	-
1.6 XLS MP3 ABS	-	-	-	-	-	62,0	59,0	56,0	-	-	-
1.6 XLT Free Style	-	-	-	-	-	64,0	60,0	-	-	-	-
1.6 XLT	-	-	-	-	-	63,0	-	-	-	-	-
1.6 XLT SVP SHE - Edic. Limitada	-	-	-	-	-	64,0	-	-	-	-	-
1.6 XLT SVP HE - Edic. Limitada	-	-	-	-	-	64,0	-	-	-	-	-
2.0 XLT ABG	-	-	-	-	-	-	-	-	55,0	52,0	-
2.0 XLT 2ABG	-	-	-	-	-	-	-	-	56,0	53,0	-
2.0 XLT	-	-	-	-	-	67,0	63,0	60,0	57,0	54,0	-
2.0 XLT Plus Cuero	-	-	-	-	-	66,0	-	-	-	-	-
2.0 XLT AT	-	-	-	-	-	65,0	-	-	-	-	-
2.0 XLT AT Plus Cuero	-	-	-	-	-	67,0	-	-	-	-	-
2.0 XLT 4x4	-	-	-	-	-	73,0	69,0	64,0	60,0	-	-
2.0 XLT 4x4 Plus Cuero	-	-	-	-	-	75,0	71,0	66,0	62,0	-	-
1.4 TDI XL Plus MP3 (L08)	-	76,0	72,0	69,0	66,0	63,0	-	-	-	-	-
1.4 TDI XLS MP3 (L08)	-	80,0	76,0	72,0	69,0	66,0	-	-	-	-	-
1.6 XL Plus MP3 (L08)	89,9	73,0	69,0	66,0	63,0	60,0	-	-	-	-	-
1.6 XLS MP3 (L08)	95,1	77,0	73,0	69,0	66,0	63,0	-	-	-	-	-
1.6 XLT Plus MP3 (L08)	-	80,0	76,0	-	-	-	-	-	-	-	-
1.6 XLT Free Style (L08) DICONTINUO	-	80,0	76,0	-	-	-	-	-	-	-	-
2.0 XLS (L08)	105,1	85,0	80,0	76,0	72,0	68,0	-	-	-	-	-
2.0 XLT (L08)	-	-	-	-	75,0	72,0	-	-	-	-	-
2.0 XLT Night Running (L08) - Edic. Limitada	-	-	-	79,0	75,0	-	-	-	-	-	-
2.0 XLT Plus Cuero (L08)	115,1	94,0	88,0	84,0	79,0	76,0	-	-	-	-	-
2.0 XLT Plus AT Cuero (L08)	-	89,0	85,0	81,0	77,0	74,0	-	-	-	-	-
2.0 XLT 4x4 Plus Cuero (L08)	140,6	112,0	106,0	101,0	96,0	90,0	-	-	-	-	-
Escape - Los valores están expresados en Pesos ($)											
XLS 4x2	-	-	-	-	-	-	-	-	-	66,0	62,0
XLS 4x4	-	-	-	-	-	-	-	-	-	69,0	66,0
XLT 4x4	-	-	-	-	-	-	-	-	-	75,0	71,0
Escort - Los valores están expresados en Pesos ($)											
4Ptas. 1.6 N LX 4Ptas. (L96)	-	-	-	-	-	-	-	-	-	31,5	30,0
4Ptas. 1.6 N LX AA (L96)	-	-	-	-	-	-	-	-	-	35,0	33,0
4Ptas. 1.8 D (L96)	-	-	-	-	-	-	-	-	-	32,0	30,5
4Ptas. 1.8 D AA (L96)	-	-	-	-	-	-	-	-	-	33,5	32,0
4Ptas. 1.8 TD (L96)	-	-	-	-	-	-	-	-	-	32,0	30,5
4Ptas. 1.8 TD AA (L96)	-	-	-	-	-	-	-	-	-	34,0	32,5
5Ptas. 1.6 N 8v Cross (L96)	-	-	-	-	-	-	-	-	-	31,5	30,0
5Ptas. 1.6 N 8v Cross AA (L96)	-	-	-	-	-	-	-	-	-	32,5	31,0
5Ptas. 1.8 N 16v LX (L96)	-	-	-	-	-	-	-	-	-	31,5	30,0
5Ptas. 1.8 N 16v LX Plus AA (L96)	-	-	-	-	-	-	-	-	-	32,5	31,0
5Ptas. 1.8 N 16v CLX 5Ptas. (L96)	-	-	-	-	-	-	-	-	-	35,0	33,0
5Ptas. 1.8 N 16v Ghia (L96)	-	-	-	-	-	-	-	-	-	36,0	34,0
5Ptas. 1.8 TD LX AA (L96)	-	-	-	-	-	-	-	-	-	33,5	32,0
5Ptas. 1.8 TD CLX (L96)	-	-	-	-	-	-	-	-	-	35,5	34,0



Rural 1.6 N 8v LX (L96)	-	-	-	-	-	-	-	-	-	33,0	31,0
Rural 1.8 N 16v LX (L96)	-	-	-	-	-	-	-	-	-	33,5	31,5
Rural 1.8 D LX AA (L96)	-	-	-	-	-	-	-	-	-	34,0	32,5
Rural 1.8 D CLX (L96)	-	-	-	-	-	-	-	-	-	35,0	33,0
Rural 1.8 TD CLX (L96)	-	-	-	-	-	-	-	-	-	37,0	35,0
Rural 1.8 TD Guia (L96)	-	-	-	-	-	-	-	-	-	38,5	37,0
F-100 - Los valores están expresados en Pesos ($)											
3.9 TD Cummins C/Simple XL	-	-	-	-	-	-	101,0	97,0	93,0	89,0	85,0
3.9 TD Cummins C/Simple XL AA	-	-	-	-	-	-	108,0	104,0	98,0	93,0	89,0
3.9 TDI C/Simple 4x2 XL Base	-	-	-	-	112,0	105,0	-	-	-	-	-
3.9 TDI C/Simple 4x2 XL Plus \ MP3	174,0	156,0	145,0	134,0	125,0	116,0	110,0	-	-	-	-
3.9 TDI C/Simple 4x2 XLT	194,1	165,0	155,0	145,0	136,0	128,0	120,0	-	-	-	-
3.9 TDI C/Simple 4x4 XL Plus \ MP3	195,1	171,0	162,0	153,0	144,0	136,0	128,0	-	-	-	-
3.9 TDI C/Simple 4x4 XLT	213,6	170,0	160,0	150,0	142,0	133,0	126,0	-	-	-	-
3.9 TDI C/Doble 4x2 XLT	203,6	176,0	165,0	154,0	146,0	138,0	130,0	-	-	-	-
3.9 TDI C/Doble 4x4 XL Plus	-	-	-	154,0	146,0	138,0	130,0	-	-	-	-
3.9 TDI C/Doble 4x4 XL Plus MP3	212,2	168,0	160,0	152,0	144,0	136,0	128,0	-	-	-	-
3.9 TDI C/Doble 4x4 XLT	237,3	189,0	179,0	169,0	160,0	151,0	142,0	-	-	-	-
4.2 Nafta C/Simple XL	-	-	-	-	-	-	-	-	-	-	70,0
4.2 Nafta C/Simple XL AA	-	-	-	-	-	-	-	-	-	-	72,0
4.2 Nafta C/Simple XL Super Duty	-	-	-	-	-	-	-	-	-	-	72,0
4.2 MWM C/Simple XLT	-	-	-	-	-	-	112,0	107,0	101,0	97,0	91,0
4.2 MWM C/Doble XLT	-	-	-	-	-	-	119,0	113,0	108,0	101,0	-
F-150 - Los valores están expresados en Pesos ($)											
XLT V8 Space Cab	-	-	-	-	-	-	-	-	-	-	87,0
Fiesta Kinetic - Los valores están expresados en Pesos ($)											
1.6 Trend 4Ptas. (120cv)	104,0	88,0	-	-	-	-	-	-	-	-	-
1.6 Trend Plus 4Ptas. (120cv)	107,6	92,0	-	-	-	-	-	-	-	-	-
1.6 Trend 5Ptas. (120cv)	102,6	87,0	-	-	-	-	-	-	-	-	-
1.6 Titanium 5Ptas. (120cv)	104,6	90,0	87,0	-	-	-	-	-	-	-	-
Fiesta - Los valores están expresados en Pesos ($)											
5Ptas. 1.6 N Ambiente Plus MP3 (98cv) (L11)	79,5	66,0	-	-	-	-	-	-	-	-	-
5Ptas. 1.6 N Edge Plus MP3 (98cv) (L11)	86,1	69,0	-	-	-	-	-	-	-	-	-
Max 4Ptas. 1.6 N Ambiente Plus MP3 (98cv) (L11)	84,6	67,0	-	-	-	-	-	-	-	-	-
Max 4Ptas. 1.6 N Edge Plus MP3 (98cv) (L11)	91,1	72,0	-	-	-	-	-	-	-	-	-
5Ptas. 1.6 N Fresh (L02)	-	-	-	-	-	-	35,0	33,0	-	-	-
5Ptas. 1.6 N Energy MP3 (L07/02)	65,0	54,0	52,0	50,0	47,0	44,0	41,0	38,0	36,0	34,0	32,0
5Ptas. 1.6 N Ambiente MP3 (L07/02)	70,2	56,0	54,0	52,0	49,0	46,0	44,0	41,0	39,0	37,0	35,0
5Ptas. 1.6 N AT Ambiente MP3 (L07)	-	-	51,0	49,0	46,0	44,0	-	-	-	-	-
5Ptas. 1.6 N Ambiente Plus MP3 (L07/02)	75,1	60,0	58,0	56,0	52,0	49,0	46,0	43,0	41,0	39,0	-
5Ptas. 1.6 N Edge (L02)	-	-	-	-	-	-	-	45,0	43,0	40,5	37,0
5Ptas. 1.6 N Edge Plus MP3 (L02/07)	82,1	66,0	64,0	62,0	57,0	53,0	49,0	46,0	44,0	41,5	38,0



5Ptas. 1.6 N AT Edge Plus MP3 (L07)	-	-	59,0	57,0	53,0	51,0	-	-	-	-	-
5Ptas. 1.4 TD Energy (L02)	-	-	-	-	-	45,0	42,0	39,0	37,0	35,0	33,0
5Ptas. 1.4 TD Ambiente MP3 (L07)	79,7	64,0	62,0	60,0	55,0	50,0	-	-	-	-	-
5Ptas. 1.4 TD Ambiente Plus (L02)	-	-	-	-	-	54,0	49,0	46,0	42,0	38,0	35,0
5Ptas. 1.4 TD Edge MP3 (L07/02)	84,4	68,0	66,0	64,0	59,0	55,0	50,0	47,0	43,0	39,0	36,0
Max 4Ptas. 1.6 N Fresh (L05)	-	-	-	-	-	-	41,0	38,0	-	-	-
Max 4Ptas. 1.6 N Energy MP3 (L07/05)	67,9	54,0	52,0	50,0	47,0	44,0	41,5	38,5	-	-	-
Max 4Ptas. 1.6 N Ambiente MP3 (L07/05)	74,3	57,0	55,0	53,0	50,0	47,0	44,0	41,0	-	-	-
Max 4Ptas. 1.6 N AT Ambiente MP3 (L07/05)	-	-	53,0	51,0	48,0	45,0	-	-	-	-	-
Max 4Ptas. 1.6 N Ambiente Plus MP3 (L07/05)	79,4	60,0	58,0	56,0	52,0	48,0	45,0	43,0	-	-	-
Max 4Ptas. 1.6 N Edge Plus (L07/05)	86,5	64,0	62,0	60,0	55,0	51,0	48,0	45,0	-	-	-
Max 4Ptas. 1.6 N AT Edge Plus (L07/05)	-	-	60,0	58,0	54,0	50,0	-	-	-	-	-
Max 4Ptas. 1.4 TD Fresh (L05)	-	-	-	-	-	-	42,0	40,0	-	-	-
Max 4Ptas. 1.4 TD Energy (L05)	-	-	-	-	-	44,5	42,5	40,5	-	-	-
Max 4Ptas. 1.4 TD Ambiente MP3 (L07/05)	84,3	60,0	58,0	56,0	51,0	47,0	45,0	42,0	-	-	-
Max 4Ptas.1.4 TD Ambiente Plus (L05)	-	-	-	-	-	49,0	46,0	43,0	-	-	-
Max 4Ptas. 1.4 TD Edge (L07/05)	90,3	63,0	61,0	59,0	54,0	51,0	48,0	45,0	-	-	-
CLX 1.6 5Ptas. (L96)	-	-	-	-	-	-	-	-	-	-	29,0
CLX 1.6 Sport 5Ptas. (L96)	-	-	-	-	-	-	-	-	-	-	30,0
CLX 1.8 Diesel 5Ptas. (L96)	-	-	-	-	-	-	-	-	-	-	31,0
LX 1.6 3Ptas. (L96)	-	-	-	-	-	-	-	-	-	-	29,5
LX 1.6 5Ptas. (L96)	-	-	-	-	-	-	-	-	-	-	30,5
LX 1.6 AA DA 5Ptas. (L96)	-	-	-	-	-	-	-	-	-	-	32,0
LX 1.8 Diesel 5Ptas. (L96)	-	-	-	-	-	-	-	-	-	-	30,0
LX 1.8 Diesel AA DA 5Ptas. (L96)	-	-	-	-	-	-	-	-	-	-	32,0
Focus - Los valores están expresados en Pesos ($)											
II EXE 4Ptas. 1.6 Sigma Style	102,7	83,3	78,0	-	-	-	-	-	-	-	-
II EXE 4Ptas. 1.6 Sigma Trend	109,6	88,1	82,0	-	-	-	-	-	-	-	-
II EXE 4Ptas. 2.0 N Trend (L08)	118,9	93,0	88,0	83,0	77,0	-	-	-	-	-	-
II EXE 4Ptas. 2.0 N Trend Plus (L08)	130,6	103,0	97,0	91,0	84,0	-	-	-	-	-	-
II EXE 4Ptas. 2.0 N Guia (L08)	146,8	115,0	106,0	97,0	91,0	-	-	-	-	-	-
II EXE 4Ptas. 2.0 N Guia AT (L08)	157,3	121,0	114,0	107,0	100,0	-	-	-	-	-	-
II EXE 4Ptas. 1.8 TD Style (L08)	103,3	98,0	92,0	86,0	81,0	-	-	-	-	-	-
II EXE 4Ptas. 1.8 TD Trend Plus (L08)	135,9	105,0	99,0	93,0	87,0	-	-	-	-	-	-
II EXE 4Ptas. 1.8 TD Guia (L08)	153,7	119,0	112,0	105,0	97,0	-	-	-	-	-	-
II 5Ptas. 1.6 Sigma Style	102,5	83,3	78,0	-	-	-	-	-	-	-	-
II 5Ptas. 1.6 Sigma Trend	109,4	88,1	82,0	-	-	-	-	-	-	-	-
II 5Ptas. 2.0 N Trend (L08)	118,4	93,0	88,0	83,0	77,0	-	-	-	-	-	-
II 5Ptas. 2.0 N Trend Plus (L08)	129,1	101,0	96,0	91,0	84,0	-	-	-	-	-	-
II 5Ptas. 2.0 N Ghia (L08)	145,5	114,0	107,0	100,0	93,0	-	-	-	-	-	-
II 5Ptas. 2.0 N Ghia AT/Seq. (L08)	156,3	121,0	114,0	107,0	100,0	-	-	-	-	-	-



II 5Ptas. 1.8 TDCI Style (L08)	101,8	95,0	91,0	87,0	79,0	-	-	-	-	-	-
II 5Ptas. 1.8 TDCI Trend Plus (L08)	135,3	107,0	100,0	93,0	86,0	-	-	-	-	-	-
II 5Ptas. 1.8 TDCI Ghia (L08)	153,4	121,0	113,0	105,0	98,0	-	-	-	-	-	-
4Ptas. CLX Nafta (L99)	-	-	-	-	-	-	-	-	-	-	42,5
4Ptas. Ambiente 1.6 MP3	-	-	60,0	58,0	55,0	51,0	48,0	45,0	43,0	40,0	-
4Ptas. Edge 1.6 MP3	-	-	63,0	61,0	57,0	53,0	50,0	48,0	45,0	-	-
4Ptas. Edge 2.0 Nafta MP3	-	-	-	64,0	60,0	57,0	54,0	51,0	47,0	45,0	43,0
4Ptas. Edge 2.0 Nafta AT MP3	-	-	-	63,0	58,0	53,0	49,0	47,0	45,0	43,0	41,0
4Ptas. Ghia 2.0 Nafta	-	-	-	69,0	65,0	61,0	57,0	53,0	49,0	46,0	44,0
4Ptas. Ghia 2.0 Nafta AT	-	-	-	67,0	63,0	59,0	55,0	51,0	47,0	44,0	42,0
4Ptas. Ambiente 1.8 TDI MP3 (90cv)	-	-	-	66,0	61,0	57,0	53,0	49,0	47,0	45,0	-
4Ptas. Edge 1.8 TDI MP3 (90cv)	-	-	-	68,0	63,0	59,0	56,0	52,0	50,0	47,0	43,0
4Ptas. Ghia 1.8 TDI (90cv)	-	-	-	-	-	-	-	-	50,0	48,0	46,0
4Ptas. Ghia 1.8 TDCi (115cv)	-	-	-	71,0	67,0	63,0	59,0	55,0	51,0	-	-
5Ptas. Edge 1.6 MP3	-	-	65,0	63,0	59,0	56,0	52,0	49,0	-	-	-
5Ptas. Ambiente 1.6 MP3	-	-	61,0	59,0	56,0	52,0	49,0	46,0	43,0	-	-
5Ptas. 1.8 N LX	-	-	-	-	-	-	-	-	-	42,0	40,0
5Ptas. 1.8 N CLX	-	-	-	-	-	-	-	-	-	-	41,0
5Ptas. Ambiente 1.8 N	-	-	-	-	-	-	-	-	45,0	43,0	41,0
5Ptas. Edge 1.8 N Security	-	-	-	-	-	-	54,0	50,0	47,0	45,0	43,0
5Ptas. Edge 2.0 Nafta	-	-	-	66,0	62,0	59,0	56,0	52,0	49,0	47,0	44,0
5Ptas. Ghia 2.0 Nafta	-	-	-	69,0	65,0	61,0	58,0	54,0	51,0	48,0	45,0
5Ptas. LX 1.8 TDI (90cv)	-	-	-	-	-	-	-	-	-	-	41,0
5Ptas. Ambiente 1.8 TDI MP3 (90cv)	-	-	-	63,0	60,0	57,0	54,0	51,0	48,0	45,0	42,0
5Ptas. Edge 1.8 TDi MP3 (90cv)	-	-	-	65,0	61,0	58,0	55,0	52,0	-	-	-
5Ptas. Ghia 1.8 TDI (90cv)	-	-	-	-	-	-	-	-	51,0	48,0	46,0
5Ptas. Ghia 1.8 TDCi (115cv)	-	-	-	70,0	67,0	62,0	58,0	56,0	52,0	-	-
KA - Los valores están expresados en Pesos ($)											
1.0 Tecno	-	-	-	-	-	-	-	-	-	33,0	31,5
1.6 Black	-	-	-	-	-	-	-	-	-	33,5	31,8
1.6 XR MP3	-	-	-	-	-	-	-	-	-	34,0	32,5
1.0 Ambiente	-	-	-	-	-	-	-	31,8	30,0	28,0	26,5
1.0 Tatoo	-	-	-	-	31,0	29,5	28,0	27,0	26,0	25,0	-
1.0 Tatoo Plus	-	-	-	-	33,0	32,0	31,0	30,0	29,0	28,0	-
1.0 Energy \ MP3	-	-	-	-	32,0	30,5	29,5	28,5	27,5	26,5	25,0
1.0 Viral \ MP3	-	-	-	-	34,0	32,0	30,0	-	-	-	-
1.6 Tatoo Plus	-	-	-	-	37,0	35,5	34,0	32,5	31,0	29,0	-
1.6 Action	-	-	-	-	38,0	36,5	35,0	33,5	32,0	30,0	-
1.6 Revolution	-	-	-	-	38,5	37,0	35,5	-	-	-	-
1.0 Fly (L/08)	54,2	46,0	43,5	41,0	39,0	-	-	-	-	-	-
1.0 Fly Viral (L/08)	57,1	49,5	47,0	45,0	43,0	-	-	-	-	-	-
1.0 Fly Plus (L/08)	61,7	49,5	47,0	45,0	43,0	-	-	-	-	-	-
1.6 Fly Viral (L/08)	60,3	52,0	50,0	48,0	46,0	-	-	-	-	-	-
1.6 Pulse (L/08)	70,9	57,0	54,0	52,0	50,0	-	-	-	-	-	-
1.6 Top Pulse (L/08)	73,8	59,0	56,0	54,0	52,0	-	-	-	-	-	-
Kuga - Los valores están expresados en Pesos ($)											
2.5T MT Trend 4x4	195,3	170,0	158,0	-	-	-	-	-	-	-	-
2.5T AT Titanium 4x4	-	188,0	175,0	-	-	-	-	-	-	-	-
2.5T AT Titanium L (Cuero) 4x4	-	190,0	179,0	-	-	-	-	-	-	-	-
2.5T AT Titanium L (Cuero/Asiento eléct. Del.) 4x4	232,4	196,0	182,0	-	-	-	-	-	-	-	-

Mondeo - Los valores están expresados en Pesos ($)

2.3 Duratec Ghia AT 4Ptas. (161cv) (L11)	198,7	152,0	-	-	-	-	-	-	-	-	
2.3 Duratec Titanium AT 4Ptas. (161cv) L11)	212,8	162,0	-	-	-	-	-	-	-	-	-
2.0 GTDi Ecoboost Titanium AT 4Ptas. (240cv) (L11)	262,9	186,0	-	-	-	-	-	-	-	-	-
2.0 Tdci Ghia AT 4 Ptas. (140cv)	201,4	-	-	-	-	-	-	-	-	-	-
2.0 Tdci Titanium AT 4Ptas. (140cv) (L11)	277,1	-	-	-	-	-	-	-	-	-	-
2.0 N MT Ghia (L07)	-	145,0	135,0	125,0	118,0	108,0	-	-	-	-	-
2.3 N AT Ghia (L07)	-	145,0	138,0	126,0	119,0	112,0	-	-	-	-	-
2.3 N AT Titanium (L07)	-	160,0	-	-	-	-	-	-	-	-	-
2.5 N MT Titanium (L07)	-	170,0	155,0	140,0	135,0	125,0	-	-	-	-	-
1.8 TDCi MT Ghia (L07)	-	146,0	136,0	126,0	120,0	110,0	-	-	-	-	-
1.8 TDCi MT Titanium (L07)	-	160,0	150,0	140,0	135,0	125,0	-	-	-	-	-
2.0 TDCi MT Guia (L07)	-	154,0	140,0	126,0	-	-	-	-	-	-	-
2.0 TDCi MT Titanium (L07)	-	175,0	165,0	155,0	-	-	-	-	-	-	-
2.0 N MT Ghia 4Ptas. (L01)	-	-	-	-	-	83,0	78,0	73,0	68,0	63,0	58,0
2.5 N V6 AT Ghia 4Ptas. (L01)	-	-	-	-	-	89,0	84,0	77,0	72,0	67,0	63,0
3.0 MT ST220 Guia 4Ptas. (L01)	-	-	-	-	-	95,0	87,0	82,0	-	-	-
2.0 TDI 6MT Ghia 4Ptas. (L01)	-	-	-	-	-	80,0	74,0	69,0	64,0	60,0	56,0
2.0 TDI S-Tronic Ghia 4Ptas. (L01)	-	-	-	-	-	95,0	87,0	83,0	-	-	-
2.2 TDCI MT ST 4Ptas. (L01)	-	-	-	-	-	108,0	100,0	-	-	-	-

Ranger - Los valores están expresados en Pesos ($)

2.3 Nafta/GNC C/Simple 4x2 F-Truck	-	-	-	66,0	62,0	59,0	56,0	53,0	-	-	-
2.3 Nafta/GNC C/Doble 4x2 F-Truck	-	-	-	74,0	70,0	66,0	62,0	59,0	-	-	-
2.8 TDI C/Simple 4x2 F-Truck	-	-	-	-	-	-	69,0	65,0	62,0	59,0	56,0
2.8 TDI C/Simple 4x2 XL	-	-	-	-	-	-	-	-	-	60,0	57,0
2.8 TDI C/Simple 4x2 XL Plus	-	-	-	-	-	-	-	69,0	66,0	63,0	60,0
2.8 TDI C/Simple 4x2 XLT	-	-	-	-	-	-	-	74,0	70,0	67,0	63,0
2.8 TDI C/Simple 4x4 XL	-	-	-	-	-	-	-	-	-	66,0	62,0
2.8 TDI C/Simple 4x4 XL Plus	-	-	-	-	-	-	-	75,0	71,0	68,0	64,0
2.8 TDI C/Doble 4x2 XL	-	-	-	-	-	-	-	76,0	71,0	67,0	63,0
2.8 TDI C/Doble 4x2 XL Plus	-	-	-	-	-	-	-	81,0	76,0	72,0	68,0
2.8 TDI C/Doble 4x2 XLS	-	-	-	-	-	-	-	85,0	-	-	-
2.8 TDI C/Doble 4x2 XLT	-	-	-	-	-	-	-	90,0	85,0	80,0	75,0
2.8 TDI C/Doble 4x4 XL	-	-	-	-	-	-	-	-	79,0	75,0	71,0
2.8 TDI C/Doble 4x4 XL Plus	-	-	-	-	-	-	-	88,0	83,0	79,0	75,0
2.8 TDI C/Doble 4x4 XLS	-	-	-	-	-	-	-	90,0	85,0	-	-
2.8 TDI C/Doble 4x4 XLT	-	-	-	-	-	-	-	96,0	90,0	85,0	81,0
2.8 TDI C/Doble 4x4 Limited	-	-	-	-	-	-	-	107,0	100,0	93,0	88,0
2.8 TDI C/Doble 4x4 Limited Centennial 2 tonos	-	-	-	-	-	-	-	110,0	103,0	96,0	-
3.0 TDI C/S 4x2 F-Truck (L05)	-	-	-	83,0	78,0	73,0	69,0	65,0	-	-	-
3.0 TDI C/S 4x2 XL Plus (L05)	-	-	-	93,0	86,0	82,0	77,0	73,0	-	-	-
3.0 TDI C/S 4x4 XL Plus (L05)	-	-	-	105,0	97,0	91,0	85,0	80,0	-	-	-
3.0 TDI C/D 4x2 XL \ MP3 (L05)	-	-	-	94,0	88,0	83,0	78,0	74,0	-	-	-
3.0 TDI C/D 4x2 XL Plus \ MP3 (L05)	-	-	-	99,0	94,0	89,0	84,0	79,0	-	-	-
3.0 TDI C/D 4x2 XLS \ MP3 (L05)	-	-	-	105,0	99,0	93,0	88,0	83,0	-	-	-
3.0 TDI C/D 4x2 XLT (L05)	-	-	-	118,0	110,0	104,0	98,0	92,0	-	-	-

3.0 TDI C/D 4x4 XL Plus \ MP3 (L05)	-	-	-	120,0	114,0	107,0	100,0	96,0	-	-	
3.0 TDI C/D 4x4 XLT (L05)	-	-	-	135,0	127,0	121,0	116,0	109,0	-	-	-
3.0 TDI C/D 4x4 XLT Hardrive - Edic. Limitada (L05)	-	-	-	137,0	129,0	-	-	-	-	-	-
3.0 TDI C/D Limited 2 tonos (L05)	-	-	-	150,0	142,0	135,0	127,0	117,0	-	-	-
2.3 Nafta C/S 4x2 F-Truck (148cv) (L09)	108,5	90,0	85,0	80,0	-	-	-	-	-	-	-
2.3 Nafta C/D 4x2 XL Plus (148cv) (L09)	128,8	105,0	97,0	91,0	-	-	-	-	-	-	-
3.0 TDI C/S 4x2 F-Truck (163cv) (L09)	129,0	102,0	96,0	90,0	-	-	-	-	-	-	-
3.0 TDI C/S 4x2 XL Plus (163cv) (L09)	139,5	112,0	106,0	100,0	-	-	-	-	-	-	-
3.0 TDI C/S 4x4 XL Plus (163cv) (L09)	162,6	129,0	121,0	115,0	-	-	-	-	-	-	-
3.0 TDI C/D 4x2 XL Base MP3 (163cv) (L09)	142,1	112,0	107,0	100,0	-	-	-	-	-	-	-
3.0 TDI C/D 4x2 XL Plus \ MP3 (163cv) (L09)	149,3	119,0	111,0	104,0	-	-	-	-	-	-	-
3.0 TDI C/D 4x2 XLS MP3 (163cv) (L09)	159,1	126,0	118,0	113,0	-	-	-	-	-	-	-
3.0 TDI C/D 4X2 XLT (163cv) (L09)	178,8	143,0	134,0	125,0	-	-	-	-	-	-	-
3.0 TDI C/D 4x4 XL Plus MP3 (163cv) (L09)	180,5	144,0	135,0	126,0	-	-	-	-	-	-	-
3.0 TDI C/D 4x4 XLT (163cv) (L09)	203,2	161,0	153,0	144,0	-	-	-	-	-	-	-
3.0 TDI C/D 4x4 Super Duty (163cv) (L09)	187,4	153,0	144,0	136,0	-	-	-	-	-	-	-
3.0 TDI C/D 4x4 Limited (163cv) (L09)	223,9	177,0	168,0	160,0	-	-	-	-	-	-	-
2.5 N C/Simple 5MT 4x2 XL (L12)	138,3	-	-	-	-	-	-	-	-	-	-
2.5 N C/Doble 5MT 4x2 XL (L12)	149,1	-	-	-	-	-	-	-	-	-	-
2.2 TDCi C/Simple 6MT 4x2 XL (L12)	150,8	-	-	-	-	-	-	-	-	-	-
2.2 TDCi C/Simple 6MT 4x4 XL Safety (L12)	183,2	-	-	-	-	-	-	-	-	-	-
2.2 TDCi C/Doble 6MT 4x2 XL (L12)	161,7	-	-	-	-	-	-	-	-	-	-
2.2 TDCi C/Doble 6MT 4x2 XL Safety (L12)	168,6	-	-	-	-	-	-	-	-	-	-
2.2 TDCi C/Doble 6MT 4x4 XL Safety (L12)	201,3	-	-	-	-	-	-	-	-	-	-
3.2 TDCi C/Doble 6MT 4x2 XLS (L12)	190,8	-	-	-	-	-	-	-	-	-	-
3.2 TDCi C/Doble 6MT 4x2 XLT (L12)	209,2	-	-	-	-	-	-	-	-	-	-
3.2 TDCi C/Doble 6MT 4x4 XLS (L12)	223,9	-	-	-	-	-	-	-	-	-	-
3.2 TDCi C/Doble 6MT 4x4 XLT (L12)	240,1	-	-	-	-	-	-	-	-	-	-
3.2 TDCi C/Doble 6MT 4x4 LTD (L12)	273,4	-	-	-	-	-	-	-	-	-	-
3.2 TDCi C/Doble 6AT 4x4 LTD (L12)	284,6	-	-	-	-	-	-	-	-	-	-
S-Max - Los valores están expresados en Pesos ($)											
Trend 1.8 TDCi (125cv)	-	154,0	148,0	142,0	133,0	-	-	-	-	-	-
Trend 2.0 N	196,2	159,9	143,0	-	-	-	-	-	-	-	-
Titanium 2.3 N (161cv)	211,0	165,0	158,0	151,0	143,0	-	-	-	-	-	-



Transit - Los valores están expresados en Pesos ($)

2.4 TD Furgon Corto TM ABG ABS (115cv) (L11)	167,5	136,0	128,0	-	-	-	-	-	-	-	-
2.4 TD Furgon Corto TM ABG ABS AA (115cv) (L11)	177,9	142,0	133,0	-	-	-	-	-	-	-	-
2.4 TD Furgon Largo TA ABG ABS (115cv) (L11)	192,3	157,0	149,0	-	-	-	-	-	-	-	-
2.4 TD Furgon Largo TA ABG ABS AA (115cv) (L11)	200,3	165,0	157,0	-	-	-	-	-	-	-	-
2.4 TD Minibus 13+1 TM ABG ABS AA (115cv) (L11)	225,7	180,0	173,0	-	-	-	-	-	-	-	-
2.2 TD CHASIS S/AC	194,9	-	-	-	-	-	-	-	-	-	-
2.2 TD CHASIS C/AC	203,0	-	-	-	-	-	-	-	-	-	-
330 2.4 TDI	-	-	-	-	-	-	-	-	-	78,0	73,0
350 2.4 TDI DP	-	-	-	-	-	-	-	-	-	82,0	77,0
330 2.4 TDI DP AA	-	-	-	-	-	-	-	-	-	81,0	76,0
350 2.4 TDI Plus DP AA	-	-	-	-	-	-	-	-	-	85,0	79,0
Bus 2.4 DP AA	-	-	-	-	-	-	-	-	-	94,0	87,0

Galloper

Exceed - Los valores están expresados en Dólares (u$s)

TCI Corto	-	-	-	-	-	-	-	-	-	13,0	12,0
TCI Largo	-	-	-	-	-	-	-	-	-	18,0	17,0
XL Turbo Wagon Largo	-	-	-	-	-	-	-	-	-	14,0	13,0
Turbo Wagon	-	-	-	-	-	-	-	-	-	14,0	13,0

Santamo - Los valores están expresados en Dólares (u$s)

AWD	-	-	-	-	-	-	-	-	-	-	11,0

Heibao

HB - Los valores están expresados en Pesos ($)

1605 Pick up	290,4	233,4	209,0	185,0	162,0	141,6	128,5	116,0	109,2	98,0	88,0
1605 Full 4x4	320,4	255,6	230,4	206,4	186,0	163,2	148,8	133,2	118,8	110,4	105,6

Honda

Accord - Los valores están expresados en Pesos ($)

2.3 EXR L MT Coupé	-	-	-	-	-	-	-	-	-	-	66,6
2.3 EXR L AT Coupé	-	-	-	-	-	-	-	-	-	-	68,9
2.4 EX MT	-	-	-	-	-	-	-	73,8	70,2	66,6	63,0
2.4 EX AT	-	-	-	-	-	-	-	76,5	72,5	68,9	65,3
2.4 EXL MT (L/N 08) DISCONTINUO	175,7	148,5	135,0	130,5	92,3	88,2	84,2	80,1	76,1	72,0	-
2.4 EXL AT (L/N 08)	185,0	153,0	139,5	135,0	130,5	96,3	92,3	88,2	80,1	76,1	-
3.0 EXL V6	-	-	-	-	109,4	104,4	99,5	94,5	89,6	84,6	-
3.5 EX V6 DISCONTINUO	212,9	173,7	167,9	162,0	156,2	-	-	-	-	-	-
EXR L V6 AT Coupé	-	-	-	-	-	-	-	-	-	-	76,5

City - Los valores están expresados en Pesos ($)

1.5 LX MT 2ABG (120cv)	101,7	90,9	86,9	82,8	-	-	-	-	-	-	-
1.5 EXL MT 2ABG ABS Cuero (120cv)	118,8	104,4	100,4	96,3	-	-	-	-	-	-	-
1.5 EXL AT 2ABG ABS Cuero (120cv)	126,5	110,3	106,2	102,2	-	-	-	-	-	-	-

Civic - Los valores están expresados en Pesos ($)

1.7 LX MT Sedán (L01)	-	-	-	-	-	-	56,3	54,5	52,7	50,9	49,1
1.7 LX AT Sedán (L01)	-	-	-	-	-	-	58,1	56,3	54,5	52,7	50,9
1.7 EX MT VTEC Sedán (L01)	-	-	-	-	-	-	62,1	60,3	58,5	56,7	54,9
1.7 EX AT VTEC Sedán (L01)	-	-	-	-	-	-	63,9	62,1	60,3	58,5	56,7



Transit - Los valores están expresados en Pesos ($)

2.4 TD Furgon Corto TM ABG ABS (115cv) (L11)	167,5	136,0	128,0	-	-	-	-	-	-	-	-
2.4 TD Furgon Corto TM ABG ABS AA (115cv) (L11)	177,9	142,0	133,0	-	-	-	-	-	-	-	-
2.4 TD Furgon Largo TA ABG ABS (115cv) (L11)	192,3	157,0	149,0	-	-	-	-	-	-	-	-
2.4 TD Furgon Largo TA ABG ABS AA (115cv) (L11)	200,3	165,0	157,0	-	-	-	-	-	-	-	-
2.4 TD Minibus 13+1 TM ABG ABS AA (115cv) (L11)	225,7	180,0	173,0	-	-	-	-	-	-	-	-
2.2 TD CHASIS S/AC	194,9	-	-	-	-	-	-	-	-	-	-
2.2 TD CHASIS C/AC	203,0	-	-	-	-	-	-	-	-	-	-
330 2.4 TDI	-	-	-	-	-	-	-	-	-	78,0	73,0
350 2.4 TDI DP	-	-	-	-	-	-	-	-	-	82,0	77,0
330 2.4 TDI DP AA	-	-	-	-	-	-	-	-	-	81,0	76,0
350 2.4 TDI Plus DP AA	-	-	-	-	-	-	-	-	-	85,0	79,0
Bus 2.4 DP AA	-	-	-	-	-	-	-	-	-	94,0	87,0

Galloper

Exceed - Los valores están expresados en Dólares (u$s)

TCI Corto	-	-	-	-	-	-	-	-	-	13,0	12,0
TCI Largo	-	-	-	-	-	-	-	-	-	18,0	17,0
XL Turbo Wagon Largo	-	-	-	-	-	-	-	-	-	14,0	13,0
Turbo Wagon	-	-	-	-	-	-	-	-	-	14,0	13,0

Santamo - Los valores están expresados en Dólares (u$s)

AWD	-	-	-	-	-	-	-	-	-	-	11,0

Heibao

HB - Los valores están expresados en Pesos ($)

1605 Pick up	290,4	233,4	209,0	185,0	162,0	141,6	128,5	116,0	109,2	98,0	88,0
1605 Full 4x4	320,4	255,6	230,4	206,4	186,0	163,2	148,8	133,2	118,8	110,4	105,6

Honda

Accord - Los valores están expresados en Pesos ($)

2.3 EXR L MT Coupé	-	-	-	-	-	-	-	-	-	-	66,6
2.3 EXR L AT Coupé	-	-	-	-	-	-	-	-	-	-	68,9
2.4 EX MT	-	-	-	-	-	-	-	73,8	70,2	66,6	63,0
2.4 EX AT	-	-	-	-	-	-	-	76,5	72,5	68,9	65,3
2.4 EXL MT (L/N 08) DISCONTINUO	175,7	148,5	135,0	130,5	92,3	88,2	84,2	80,1	76,1	72,0	-
2.4 EXL AT (L/N 08)	185,0	153,0	139,5	135,0	130,5	96,3	92,3	88,2	80,1	76,1	-
3.0 EXL V6	-	-	-	-	109,4	104,4	99,5	94,5	89,6	84,6	-
3.5 EX V6 DISCONTINUO	212,9	173,7	167,9	162,0	156,2	-	-	-	-	-	-
EXR L V6 AT Coupé	-	-	-	-	-	-	-	-	-	-	76,5

City - Los valores están expresados en Pesos ($)

1.5 LX MT 2ABG (120cv)	101,7	90,9	86,9	82,8	-	-	-	-	-	-	-
1.5 EXL MT 2ABG ABS Cuero (120cv)	118,8	104,4	100,4	96,3	-	-	-	-	-	-	-
1.5 EXL AT 2ABG ABS Cuero (120cv)	126,5	110,3	106,2	102,2	-	-	-	-	-	-	-

Civic - Los valores están expresados en Pesos ($)

1.7 LX MT Sedán (L01)	-	-	-	-	-	-	56,3	54,5	52,7	50,9	49,1
1.7 LX AT Sedán (L01)	-	-	-	-	-	-	58,1	56,3	54,5	52,7	50,9
1.7 EX MT VTEC Sedán (L01)	-	-	-	-	-	-	62,1	60,3	58,5	56,7	54,9
1.7 EX AT VTEC Sedán (L01)	-	-	-	-	-	-	63,9	62,1	60,3	58,5	56,7



1.7 EX MT Coupé (L01)	-	-	-	-	-	-	-	65,7	63,9	62,1	60,3
1.7 EX AT Coupé (L01)	-	-	-	-	-	-	-	67,5	65,7	64,4	63,0
1.8 LXS MT Sedán (140cv) (L06)	-	96,8	92,3	87,8	83,3	78,8	74,3	-	-	-	-
1.8 LXS AT Sedán (140cv) (L06)	-	101,3	96,8	92,3	87,8	83,3	78,8	-	-	-	-
1.8 EXS MT Sedán (140cv) (L06)	-	114,8	110,3	105,8	101,3	96,8	92,3	-	-	-	-
1.8 EXS AT Sedán (140cv) (L06)	-	119,3	114,8	110,3	105,8	101,3	96,8	-	-	-	-
2.0 Si MT Sedán (200cv) (L06)	-	139,5	131,4	123,3	115,2	107,1	-	-	-	-	-
1.8 LXS MT Sedán (140cv) (L12)	127,4	-	-	-	-	-	-	-	-	-	-
1.8 LXS AT Sedán (140cv) (L12)	134,1	-	-	-	-	-	-	-	-	-	-
1.8 EXS MT Sedán (140cv) (L12)	146,3	-	-	-	-	-	-	-	-	-	-
1.8 EXS AT Sedán (140cv) (L12)	154,8	-	-	-	-	-	-	-	-	-	-
CRV - Los valores están expresados en Pesos ($)											
i/Scout MT	-	-	-	-	-	-	-	-	-	63,0	58,5
i/Scout AT	-	-	-	-	-	-	-	-	-	65,3	60,8
2.0 Si MT	-	-	-	-	-	-	-	-	-	69,8	65,3
2.0 Si AT	-	-	-	-	-	-	-	-	-	72,0	67,5
2.4 LX AT 4X2	-	-	-	-	-	-	89,1	84,6	80,1	75,6	71,1
2.4 EX MT	-	-	-	-	-	-	103,5	99,9	97,2	94,5	-
2.4 EX AT	-	-	-	-	-	-	108,0	104,4	101,7	99,0	-
2.4 EXL MT	-	-	-	-	-	-	114,8	110,3	105,8	101,3	-
2.4 EXL AT	-	-	-	-	-	-	117,0	112,5	108,0	103,5	-
2.4 LX AT 4X2 (170cv) (L07) DISCONTINUO	151,2	130,5	126,9	123,3	119,7	116,1	-	-	-	-	-
2.4 LX MT 4x4 (170cv) (L07)	-	-	-	135,0	130,5	126,0	-	-	-	-	-
2.4 LX AT 4x4 (170cv) (L07) DISCONTINUO	179,6	153,0	144,0	139,5	135,0	130,5	-	-	-	-	-
2.4 EX MT 4x4 (170cv) (L07)	-	-	-	148,5	144,0	139,5	-	-	-	-	-
2.4 EX AT 4x4 (170cv) (L07) DISCONTINUO	194,4	166,5	157,5	153,0	148,5	144,0	-	-	-	-	-
2.4 EXL AT 4x4 (170cv) (L07) DISCONTINUO	210,6	180,0	171,0	166,5	162,0	157,5	-	-	-	-	-
2.4 LX AT 4x2 (185cv) (L12)	157,1	-	-	-	-	-	-	-	-	-	-
2.4 EX AT 4x4 (185cv) (L12)	194,4	-	-	-	-	-	-	-	-	-	-
2.4 EXL AT 4x4 (185cv) (L12)	210,6	-	-	-	-	-	-	-	-	-	-
Fit - Los valores están expresados en Pesos ($)											
1.4 LX MT IVTEC (L09)	-	76,5	72,0	67,5	-	-	-	-	-	-	-
1.4 LX MT	-	-	-	-	57,6	54,0	50,4	46,8	43,2	39,6	-
1.4 LX AT IVTEC (L09)	-	81,0	76,5	72,0	-	-	-	-	-	-	-
1.4 LX AT CVT	-	-	-	-	58,5	54,9	51,3	47,7	44,1	40,5	-
1.4 LXL MT IVTEC (L09)	99,5	85,5	81,0	76,5	-	-	-	-	-	-	-
1.4 LXL MT	-	-	-	-	62,1	58,5	54,9	51,3	47,7	44,1	-
1.4 LXL AT IVTEC (L09)	104,6	90,0	85,5	81,0	-	-	-	-	-	-	-
1.4 LXL AT CVT	-	-	-	-	63,0	59,4	55,8	52,2	48,6	45,0	-
1.5 EX MT IVTEC (L09)	110,5	94,5	90,0	85,5	-	-	-	-	-	-	-
1.5 EX MT VTEC	-	-	-	-	66,6	63,0	59,4	55,8	52,2	48,6	-
1.5 EXL AT IVTEC (L09)	121,1	103,1	98,6	94,1	-	-	-	-	-	-	-
1.5 EXL AT VTEC	-	-	-	-	68,0	64,4	60,8	57,2	53,6	50,0	-
HRV - Los valores están expresados en Pesos ($)											
1B	-	-	-	-	-	-	-	-	-	72,0	65,3



ZY	-	-	-	-	-	-	-	-	-	76,5	72,0
Style Pack	-	-	-	-	-	-	-	-	80,1	74,7	70,7
Legend - Los valores están expresados en Pesos ($)											
3.5 V6 (295hp)	-	-	-	202,5	184,5	166,5	-	-	-	-	-
Pilot - Los valores están expresados en Pesos ($)											
EX 4x4 3.5 V6 i-VTEC 24v (257cv) DISCONTINUO	309,6	269,6	258,3	241,7	225,0	-	-	-	-	-	-
Stream - Los valores están expresados en Pesos ($)											
N8	-	-	-	-	-	-	-	-	-	84,2	78,8
MA MT	-	-	-	-	-	-	-	-	-	79,7	74,3
MA AT	-	-	-	-	-	-	-	-	-	84,2	78,8
Hyundai											
Accent - Los valores están expresados en Dólares (u$s)											
GT Full 3Ptas.	-	-	-	-	-	-	-	-	-	8,1	7,8
GS Full 3Ptas.	-	-	-	-	-	-	-	-	-	7,7	7,3
GLS MT Base 4Ptas.	-	-	-	-	-	-	-	-	-	6,7	6,3
GLS MT Full 4Ptas.	-	-	-	-	-	-	-	-	-	7,2	6,8
GLS AT Full 4Ptas.	-	-	-	-	-	-	-	-	-	7,4	7,0
GLS MT ABG ABS 4Ptas.	-	-	-	-	-	-	-	-	-	7,6	7,3
GLS AT ABG ABS 4Ptas.	-	-	-	-	-	-	-	-	-	7,9	7,5
GLS MT Base 5Ptas.	-	-	-	-	-	-	-	-	-	6,7	6,3
GLS MT Full 5Ptas.	-	-	-	-	-	-	-	-	-	7,0	6,7
GLS MT Full ABG ABS 5Ptas.	-	-	-	-	-	-	-	-	-	7,5	7,2
GLS AT Full ABG ABS 5Ptas.	-	-	-	-	-	-	-	-	-	7,8	7,4
Atos - Los valores están expresados en Dólares (u$s)											
GLS MT AA 5Ptas.	-	-	-	-	-	-	-	-	-	-	7,0
Atos Prime - Los valores están expresados en Dólares (u$s)											
GLS 1.0	-	-	-	-	-	-	-	-	-	8,0	7,5
GL 1.1	-	-	-	-	10,0	9,5	9,0	-	-	-	-
GLS 1.1 2ABG	-	-	-	11,5	11,0	10,5	-	-	-	-	-
GLS 1.1 AT 2ABG ABS	-	-	-	12,0	11,5	11,0	-	-	-	-	-
Coupé - Los valores están expresados en Dólares (u$s)											
FX 2.0	-	-	-	-	-	-	-	-	-	12,0	11,0
FX 2.7	-	-	-	23,0	21,0	20,0	18,0	17,0	16,0	-	-
Génesis 2.0 Turbo MT Full Seguridad (210cv) DISCONTINUO	41,0	36,0	33,0	30,0	-	-	-	-	-	-	-
Génesis 2.0 Turbo MT Full Seguridad (275cv)	45,9	-	-	-	-	-	-	-	-	-	-
Génesis 3.8 V6 MT Full Seguridad Premium (310cv)	-	40,8	38,0	-	-	-	-	-	-	-	-
Génesis 3.8 V6 AT Full Seguridad Premium (310cv)	-	43,2	40,0	-	-	-	-	-	-	-	-
Elantra - Los valores están expresados en Dólares (u$s)											
1.8 GLS MT Full 5Ptas. (L99)	-	-	-	-	-	-	-	-	-	-	8,0
1.8 GLS AT Full 5Ptas. (L99)	-	-	-	-	-	-	-	-	-	-	8,3
2.0 GLS MT Full 4Ptas. (L04)	-	-	-	-	-	-	-	9,8	9,3	-	-
2.0 GLS MT Full Premium 4Ptas. (L04)	-	-	-	-	-	-	10,8	10,3	-	-	-
2.0 GLS AT Full 4Ptas. (L04)	-	-	-	-	-	-	-	10,5	10,0	-	-
2.0 GLS AT Full Premium 4Ptas. (L04)	-	-	-	-	-	11,5	11,0	10,5	10,0	-	-
1.9 D GL (L99)	-	-	-	-	-	-	-	-	-	-	7,1
1.9 D GL Wagon (L99)	-	-	-	-	-	-	-	-	-	-	7,4



Chrysler

300 - Los valores están expresados en Dólares (u$s)

300C 3.5 N V6 (249hp)	-	-	41,5	38,5	35,5	33,0	31,0	-	-	-	-
300C 5.7 N V8 HEMI (346hp)	-	56,0	52,0	48,0	44,0	41,0	38,0	-	-	-	-
300 M Techo	-	-	-	-	-	-	-	-	-	-	15,5

Caravan - Los valores están expresados en Dólares (u$s)

SE 2.4 / 2.5 MT	-	-	-	28,0	25,5	23,0	20,5	18,5	16,5	13,3	12,0
SE 3.3 / 3.0 AT	-	-	-	32,0	29,0	26,0	24,0	22,0	20,0	17,5	16,0
SE 2.5 TD MT	-	-	-	35,0	31,5	29,5	26,5	23,8	21,4	19,0	16,8

Town & Country - Los valores están expresados en Dólares (u$s)

Limited 3.6 ATX V6 (287hp)	80,4	67,0	-	-	-	-	-	-	-	-	-

Grand Caravan - Los valores están expresados en Dólares (u$s)

Town &Country 3.8 AT LX	-	-	-	41,1	39,0	-	-	-	-	-	-
Town & Country 3.8 AT Limit	-	61,0	54,0	47,0	45,0	-	-	-	-	-	-
3.3 AT Limited L/N	-	-	-	-	37,0	33,0	29,0	26,0	23,0	21,0	19,0
LE 3.3 AT	-	-	-	-	-	-	-	-	-	-	17,0
SE 3.3 / 3.0 AT	-	-	-	-	-	-	-	-	-	-	16,0

Crossfire - Los valores están expresados en Dólares (u$s)

Coupé 3.2 AT Limited	-	-	-	-	46,0	41,0	38,0	-	-	-	-
Roadster 3.2 MT Limited	-	-	-	-	50,0	45,0	41,0	-	-	-	-

Neon - Los valores están expresados en Dólares (u$s)

LE 1.8 / 2.0	-	-	-	-	-	-	-	-	-	8,5	7,7
LE AT 1.8 / 2.0	-	-	-	-	-	-	-	-	-	9,2	8,2
LX 1.8 / 2.0	-	-	-	-	-	-	-	-	-	-	8,7
SE 2.0	-	-	-	-	-	-	-	-	-	8,0	7,3

PT Cruiser - Los valores están expresados en Dólares (u$s)

2.4 Touring AutoStick (143cv)	-	19,6	18,5	-	-	-	-	-	-	-	-
2.4 Classic MT (143cv)	-	-	18,0	17,0	16,0	15,0	14,0	13,0	12,5	-	-
2.4 Classic AutoStick (143cv)	-	-	18,5	18,0	17,0	16,0	15,0	14,0	13,0	-	-
2.4 Limited Edition AutoStick (143cv)	-	-	-	20,0	18,5	17,0	16,0	15,0	14,0	-	-
2.4 GT Turbo MT	-	-	-	22,5	21,5	19,5	17,0	-	-	-	-
2.4 GT Turbo Cabrio MT	-	-	-	24,5	23,0	21,0	19,5	-	-	-	-
2.2 TD Classic MT	-	-	-	23,0	21,5	20,0	19,0	-	-	-	-
2.0 Limited Edition MT	-	-	-	-	-	-	-	15,8	14,5	13,5	12,5
2.0 Limited Edition AutoStick	-	-	-	-	-	-	-	16,5	15,0	14,0	13,0
2.0 Touring Edition MT	-	-	-	-	-	-	-	-	-	13,0	12,0
2.0 Classic MT	-	-	-	-	-	-	14,5	13,5	12,5	11,0	-
2.0 Classic Autostick	-	-	-	-	-	-	15,5	14,5	13,5	12,0	-

Sebring - Los valores están expresados en Dólares (u$s)

LE 2.0 Autostick	-	-	-	-	-	-	-	-	-	11,0	9,5
LE 2.7 Autostick	-	-	-	-	-	-	-	-	-	12,5	11,5
LX 2.7 Autostick	-	-	-	-	-	-	18,5	17,0	15,5	13,5	12,5

Citroen

Berlingo - Los valores están expresados en Pesos ($)

Furgón 1.4i N (L10)	66,9	50,0	-	-	-	-	-	-	-	-	-
Furgón 1.4i N Full (L10)	77,5	56,3	-	-	-	-	-	-	-	-	-
Furgón 1.4i N Full Seguridad (L10)	79,7	58,1	-	-	-	-	-	-	-	-	-
Furgón 1.4i N Pack PLC (L10) DISCONTINUO	73,1	58,1	-	-	-	-	-	-	-	-	-
Furgón 1.6 HDI (L10)	79,7	62,4	57,0	-	-	-	-	-	-	-	-



Furgón 1.6 HDI PLC (L10)	83,2	64,8	59,0	-	-	-	-	-	-	-	
Furgón 1.6 HDI PLC Full (L10)	89,0	69,2	63,0	-	-	-	-	-	-	-	-
Furgón 1.6 HDI PLC Full Seguridad (L10)	91,2	65,8	-	-	-	-	-	-	-	-	-
Multispace 1.4i N (L10)	-	64,0	-	-	-	-	-	-	-	-	-
Multispace 1.4i N X (L10)	92,9	72,0	-	-	-	-	-	-	-	-	-
Multispace 1.6 N X (L10)	-	75,0	-	-	-	-	-	-	-	-	-
Multispace 1.6 N PC Abordo (L10)	-	85,0	-	-	-	-	-	-	-	-	-
Multispace 1.6 N SX (L10)	106,8	85,0	78,0	-	-	-	-	-	-	-	-
Multispace 1.6 N SX Pack (L10)	111,7	89,0	82,0	-	-	-	-	-	-	-	-
Multispace 1.6 HDI SX (L10)	114,7	93,0	87,0	-	-	-	-	-	-	-	-
Multispace 1.6 HDI SX Pack (L10)	119,7	97,0	90,0	-	-	-	-	-	-	-	-
Multispace 1.6 HDI PC Abordo (L10)	-	93,0	-	-	-	-	-	-	-	-	-
Furgón 1.4 i Nafta	-	-	-	-	-	-	-	35,0	-	-	-
Furgón 1.4 i Nafta Pack	-	-	-	-	-	-	40,0	37,0	34,0	-	-
Furgón 1.4 i Nafta Pack PLC	-	-	-	47,0	45,0	43,0	41,0	38,0	-	-	-
Furgón 1.4 i Nafta Full	-	-	-	-	-	-	-	42,0	-	-	-
Furgón 1.9 D 600K	-	-	-	-	-	-	43,0	41,0	39,0	37,0	35,0
Furgón 1.9 D 600K PLC	-	-	-	-	-	-	-	-	-	39,0	37,0
Furgón 1.9 D 800K PLC DA	-	-	-	-	-	-	-	-	-	39,0	37,0
Furgón 1.9 D 800K PLC DA AA	-	-	-	-	-	-	-	-	-	41,0	38,0
Furgón 1.9 D Pack	-	-	-	-	-	44,0	41,0	38,0	35,0	33,0	-
Furgón 1.9 D Pack PLC	-	-	-	53,0	50,0	47,0	44,0	41,0	38,0	35,0	-
Furgón 1.9 D Full	-	-	60,0	57,0	54,0	51,0	48,0	45,0	41,0	38,0	-
Multispace 1.4	-	-	-	-	-	-	-	42,0	39,0	37,0	-
Multispace 1.4 AA	-	-	-	56,0	52,0	49,0	46,0	43,0	40,0	38,0	-
Multispace 1.8 PLC	-	-	-	-	-	-	-	-	-	40,0	38,0
Multispace 1.8 PLC DAB	-	-	-	-	-	-	-	-	-	42,0	39,0
Multispace 1.8 2PLC	-	-	-	-	-	-	-	-	-	41,0	38,0
Multispace 1.8 2PLC DAB	-	-	-	-	-	-	-	-	-	43,0	40,0
Multispace 1.9 D 2PLC	-	-	-	-	-	-	-	48,0	45,0	43,0	41,0
Multispace 1.9 D Pack 2PLC AA	-	-	72,0	67,0	63,0	59,0	56,0	53,0	50,0	48,0	45,0
Multispace 1.9 D Full PLC DAB	-	-	74,0	70,0	66,0	62,0	57,0	55,0	53,0	51,0	48,0
Multispace 2.0 HDI AA 2AB	-	-	-	-	-	-	-	57,0	55,0	53,0	50,0
C3 - Los valores están expresados en Pesos ($)											
1.4i SX (L08)	78,6	62,0	57,0	52,0	48,0	-	-	-	-	-	-
1.4i SX Pack Style (L08)	-	64,0	59,0	-	-	-	-	-	-	-	-
1.4i SX Pack XTR (L08)	-	68,0	63,0	-	-	-	-	-	-	-	-
1.4i SX Pack Seguridad (L08)	82,6	65,0	-	-	-	-	-	-	-	-	-
1.4i SX Pack Premium (L08) DISCONTINUO	83,8	67,0	-	-	-	-	-	-	-	-	-
1.4i XTR (L08) DISCONTINUO	85,8	69,0	-	-	-	-	-	-	-	-	-
1.6i SX (L08)	-	67,0	62,0	58,0	-	-	-	-	-	-	-
1.6i Exclusive (L08)	93,2	74,0	68,0	65,0	62,0	-	-	-	-	-	-
1.4 HDi SX (L08)	-	-	-	53,0	49,0	-	-	-	-	-	-
1.4 HDi Exclusive (L08) DISCONTINUO	85,8	70,0	65,0	60,0	56,0	-	-	-	-	-	-
1.4i X (L03)	-	-	-	-	45,0	42,0	37,0	35,0	31,0	28,0	-
1.4i SX (L03)	-	-	-	-	49,0	45,0	43,0	40,0	38,0	35,0	-
1.6i Exclusive (L03)	-	-	-	-	58,0	54,0	50,0	46,0	44,0	41,0	-
1.6i XTR (L03)	-	-	-	-	-	57,0	53,0	-	-	-	-



1.4 HDi X (L03)	-	-	-	-	-	-	-	38,0	35,0	32,0	-
1.4 HDi SX (L03)	-	-	-	-	55,0	52,0	48,0	45,0	42,0	39,0	-
1.4 HDi Exclusive (L03)	-	-	-	-	59,0	54,0	52,0	49,0	46,0	43,0	-
1.4 HDi XTR (L03)	-	-	-	-	-	58,0	54,0	-	-	-	-
C3 AirCross - Los valores están expresados en Pesos ($)											
1.6 16v (110cv) DISCONTINUO	96,9	80,0	-	-	-	-	-	-	-	-	-
1.6 16v X Pack Seguridad (110cv) DISCONTINUO	100,0	85,0	-	-	-	-	-	-	-	-	-
1.6 16v SX (110cv)	108,8	90,0	-	-	-	-	-	-	-	-	-
1.6 16v SX High Tech (110cv)	112,6	93,0	-	-	-	-	-	-	-	-	-
1.6 16v Exclusive (110cv)	119,7	99,0	-	-	-	-	-	-	-	-	-
1.6 16v Exclusive Pack Techno (110cv)	-	103,0	-	-	-	-	-	-	-	-	-
1.6 16v Exclusive Pack My Way (110cv)	126,3	103,0	-	-	-	-	-	-	-	-	-
C3 Picasso - Los valores están expresados en Pesos ($)											
1.6 16v DISCONTINUO	90,0	78,0	-	-	-	-	-	-	-	-	-
1.6 16v SX	101,7	84,0	-	-	-	-	-	-	-	-	-
1.6i 16v Exclusive	111,9	94,0	-	-	-	-	-	-	-	-	-
1.6i 16v Exclusive Pack My Way	118,5	100,0	-	-	-	-	-	-	-	-	-
C4 - Los valores están expresados en Pesos ($)											
VTS 2.0i 16v. Coupé (170cv)	-	-	-	118,0	108,0	98,0	-	-	-	-	-
4Ptas.- 1.6i 16v X (110cv)	-	-	-	60,0	56,0	52,0	-	-	-	-	-
4Ptas.- 2.0i 16v X (143cv)	114,3	80,0	73,0	67,0	60,0	54,0	-	-	-	-	-
4Ptas.- 2.0i 16v X Pack Look (143cv)	114,6	-	-	-	-	-	-	-	-	-	-
4Ptas.- 2.0i 16v SX (143cv)	116,0	90,0	81,0	73,0	64,0	60,0	-	-	-	-	-
4Ptas.- 2.0i 16v SX Cuero (143cv)	-	92,0	83,0	-	-	-	-	-	-	-	-
4Ptas.- 2.0i 16v SX AT (BVA) (143cv)	-	-	86,0	78,0	69,0	-	-	-	-	-	-
4Ptas.- 2.0i 16v Exclusive (143cv)	-	-	85,0	79,0	73,0	-	-	-	-	-	-
4Ptas.- 2.0i 16v Exclusive Plus (143cv)	-	-	-	82,0	76,0	-	-	-	-	-	-
4Ptas.- 2.0i 16v Exclusive AT (BVA) (143cv)	140,5	107,0	97,0	88,0	80,0	73,0	-	-	-	-	-
4Ptas.- 1.6 Hdi SX (115cv)	133,4	102,0	-	-	-	-	-	-	-	-	-
4Ptas.- 1.6 Hdi SX Cuero (115cv)	-	104,0	-	-	-	-	-	-	-	-	-
4Ptas.- 2.0 Hdi X (110cv)	-	-	-	-	64,0	58,0	-	-	-	-	-
4Ptas.- 2.0 Hdi SX (110cv)	-	100,0	90,0	80,0	72,0	66,0	-	-	-	-	-
4Ptas.- 2.0 Hdi SX Cuero (110cv)	-	102,0	92,0	-	-	-	-	-	-	-	-
4Ptas.- 2.0 Hdi Exclusive (110cv)	-	-	-	85,0	79,0	74,0	-	-	-	-	-
5Ptas.- 1.6 16v X (110cv)	100,7	76,0	72,0	68,0	63,0	-	-	-	-	-	-
5Ptas.- 1.6 16v X Pack Look (110cv)	108,0	83,0	76,0	-	-	-	-	-	-	-	-
5Ptas.- 1.6 16v X Pack Connect (110cv)	-	84,0	-	-	-	-	-	-	-	-	-
5Ptas.- 1.6 16v X Pack Plus (110cv)	112,4	87,0	-	-	-	-	-	-	-	-	-
5Ptas.- 2.0i 16v SX (143cv)	124,7	95,0	86,0	78,0	72,0	-	-	-	-	-	-
5Ptas.- 2.0i 16v Exclusive (143cv)	139,7	108,0	100,0	92,0	85,0	-	-	-	-	-	-
5Ptas.- 2.0i 16v Exclusive Plus (143cv)	-	-	-	96,0	89,0	-	-	-	-	-	-
5Ptas.- 2.0i 16v Exclusive AT (BVA) (143cv)	147,7	115,0	105,0	95,0	87,0	-	-	-	-	-	-



5Ptas.- 1.6 Hdi SX (115cv)	134,7	104,0	-	-	-	-	-	-	-	-	
5Ptas.- 2.0 Hdi X (110cv)	-	-	-	80,0	70,0	-	-	-	-	-	-
5Ptas.- 2.0 Hdi SX (110cv)	-	100,0	90,0	82,0	73,0	-	-	-	-	-	-
5Ptas.- 2.0 Hdi Exclusive (110cv)	-	-	93,0	86,0	77,0	-	-	-	-	-	-
C4 Picasso - Los valores están expresados en Pesos ($)											
2.0i 16v BVA	203,4	160,0	148,0	-	-	-	-	-	-	-	-
1.6 HDi	196,2	154,0	140,0	-	-	-	-	-	-	-	-
C4 Grand Picasso - Los valores están expresados en Pesos ($)											
2.0i AT SX (BVA)	209,3	164,0	150,0	138,0	128,0	-	-	-	-	-	-
1.6 HDI SX	202,0	164,0	152,0	141,0	132,0	-	-	-	-	-	-
C5 - Los valores están expresados en Pesos ($)											
3.0i V6 Exclusive (L02)	-	-	-	-	-	-	-	70,0	62,0	55,0	50,0
2.0i 16v. SX Techo (L02)	-	-	-	-	-	-	-	52,0	48,0	41,0	36,5
2.0 HDI SX (L02)	-	-	-	-	-	-	-	57,0	52,0	48,0	43,0
2.0 16v SX (L05)	-	-	-	-	-	-	52,0	46,0	-	-	-
2.0 16v SX Pack (L05)	-	-	-	-	-	69,0	62,0	55,0	-	-	-
2.0 HDI X (L05)	-	-	-	-	-	-	58,0	53,0	-	-	-
2.0 HDI SX Nivel 1 (L05)	-	-	-	-	-	-	69,0	62,0	-	-	-
2.0 HDI SX Nivel 2 (L05)	-	-	-	-	-	-	60,0	54,0	-	-	-
2.0 HDI SX Nivel 2 Pack (L05)	-	-	-	-	-	73,0	65,0	60,0	-	-	-
3.0 V6 Exclusive BVA (L05)	-	-	-	-	-	-	74,0	69,0	-	-	-
3.0 V6 Exclusive BVA Pack (L05)	-	-	-	-	85,0	77,0	70,0	63,0	-	-	-
2.0i Dynamique (143cv) (L09)	-	-	-	128,0	-	-	-	-	-	-	-
3.0i V6 Exclusive (215cv) (L09)	-	-	-	170,0	-	-	-	-	-	-	-
2.0 HDI Dynamique (138cv) (L09)	-	-	-	132,0	-	-	-	-	-	-	-
2.0 HDI Confort (138cv) (L09)	-	-	-	145,0	-	-	-	-	-	-	-
1.6 THP (156cv) (L10)	246,1	185,0	-	-	-	-	-	-	-	-	-
2.0i Confort (143cv) (L10)	-	164,0	144,0	130,0	-	-	-	-	-	-	-
2.0 HDI Confort (138cv) (L10)	230,8	168,0	154,0	-	-	-	-	-	-	-	-
C6 - Los valores están expresados en Pesos ($)											
3.0i V6 Exclusive BVA (L11)	-	200,0	-	-	-	-	-	-	-	-	-
3.0i V6 Exclusive BVA	-	-	-	140,0	115,0	90,0	-	-	-	-	-
3.0i V6 Exclusive BVA Pack Confort	-	-	-	-	-	110,0	-	-	-	-	-
2.7 HDi V6 Exclusive BVA	-	-	-	150,0	130,0	105,0	-	-	-	-	-
2.7 HDi V6 Exclusive BVA Pack Confort	-	-	-	-	-	130,0	-	-	-	-	-
DS3 - Los valores están expresados en Pesos ($)											
1.6T Sport Chic DISCONTINUO	167,3	142,0	-	-	-	-	-	-	-	-	-
1.6T Sport Chic Nav.	171,8	-	-	-	-	-	-	-	-	-	-
DS4 - Los valores están expresados en Pesos ($)											
1.6T Sec. (163cv)	207,3	-	-	-	-	-	-	-	-	-	-
C15 - Los valores están expresados en Pesos ($)											
First 1.8 Diesel	-	-	-	-	-	-	-	-	-	32,0	30,0
Jumper - Los valores están expresados en Pesos ($)											
II - 2.3 HDi Pack (L10)	164,4	128,0	115,0	-	-	-	-	-	-	-	-
II - 2.3 HDi Alto (L10)	172,2	132,0	119,0	-	-	-	-	-	-	-	-
Furgón 2.8 D 33m. DA	-	-	-	-	-	-	-	-	53,0	49,0	45,0
Furgón 2.8 TD 31m.	-	-	-	-	-	-	-	-	57,0	53,0	-
Furgón 2.8 TD 31m. Largo	-	-	-	-	-	-	-	-	59,0	55,0	52,0
Furgón 2.8 TD	-	-	-	-	-	-	72,0	-	-	-	-
Furgón 2.8 HDI	-	-	-	92,0	85,0	78,0	73,0	-	-	-	-



Furgón 2.8 HDI Pack	-	-	-	99,0	91,0	83,0	76,0	-	-	-	-
Furgón 2.8 HDI Pack ABS	-	-	108,0	100,0	93,0	86,0	78,0	-	-	-	-
Furgón 2.8 HDI Alto	-	-	-	104,0	96,0	88,0	81,0	-	-	-	-
Saxo - Los valores están expresados en Pesos ($)											
1.1i X 3Ptas.	-	-	-	-	-	-	-	-	37,0	33,0	30,0
1.1i X 3Ptas. AA	-	-	-	-	-	-	-	-	37,0	35,5	34,0
1.1i X 5Ptas.	-	-	-	-	-	-	-	-	37,5	36,0	34,5
1.1i X 5Ptas. AA	-	-	-	-	-	-	-	-	38,5	37,0	36,0
1.4i VTS 3Ptas.	-	-	-	-	-	-	-	-	40,0	38,0	37,0
1.5 D X 5Ptas.	-	-	-	-	-	-	-	-	37,0	35,5	34,0
Xantia - Los valores están expresados en Pesos ($)											
2.0 SX HDI	-	-	-	-	-	-	-	-	-	-	39,0
3.0 V6 Activa Techo	-	-	-	-	-	-	-	-	-	-	45,0
3.0 V6 Exclusive AT	-	-	-	-	-	-	-	-	-	-	44,0
Xsara - Los valores están expresados en Pesos ($)											
1.6 SX 16v.	-	-	-	-	-	-	-	40,0	38,0	37,0	36,0
1.6 SX 16v. Pack Exclusive	-	-	-	-	-	-	-	41,0	39,0	38,0	36,0
1.8 SX 16v	-	-	-	-	-	-	-	-	-	-	35,0
1.8 SX 16v. 2ABG	-	-	-	-	-	-	-	-	-	-	35,0
1.9 SX Diesel 2ABG	-	-	-	-	-	-	-	-	-	-	39,0
1.9 SX Turbo Diesel	-	-	-	-	-	-	-	-	-	42,0	40,0
1.9 SX Diesel (Frances)	-	-	-	-	-	-	-	43,0	41,0	-	-
2.0 VTS 16v. Coupé L/Ant.	-	-	-	-	-	-	-	-	-	-	45,0
2.0 VTS 16v. Coupé	-	-	-	-	-	-	-	57,0	53,0	50,5	48,0
2.0 HDI SX	-	-	-	-	-	-	-	47,0	44,0	42,0	39,0
2.0 HDI SX Exclusive	-	-	-	-	-	-	-	49,0	46,0	-	-
Xsara Picasso - Los valores están expresados en Pesos ($)											
1.6i 16v Nivel I	-	-	-	-	-	57,0	54,0	52,0	-	-	-
1.6i 16v (L07) DISCONTINUO	109,6	88,0	84,0	80,0	76,0	72,0	-	-	-	-	-
1.6i 16v Cuero Nivel I	-	-	-	-	-	62,0	58,0	-	-	-	-
1.6i 16v Exclusive (L07)	122,5	94,0	88,0	82,0	-	-	-	-	-	-	-
2.0i 16v (138cv)	-	-	-	-	-	-	63,0	60,0	-	-	-
2.0i 16v (118cv)	-	-	-	-	-	-	-	54,0	50,0	47,0	44,0
2.0i 16v Cuero Nivel I	-	-	-	-	-	-	-	56,0	52,0	49,0	-
2.0i 16v Exclusive (138cv) (L07)	-	-	93,0	87,0	82,0	77,0	-	-	-	-	-
2.0i 16v Exclusive (138cv)	-	-	-	-	-	71,0	66,0	61,0	57,0	-	-
2.0i 16v Exclusive (118cv)	-	-	-	-	-	-	-	57,0	53,0	50,0	45,0
2.0i 16v Exclusive Cuero (138cv) (L07)	-	-	-	87,0	81,0	77,0	-	-	-	-	-
2.0i 16v Exclusive Cuero (138cv)	-	-	-	-	-	75,0	68,0	63,0	59,0	57,0	-
2.0i 16v AT BVA (138cv) (L07)	-	-	95,0	89,0	84,0	80,0	-	-	-	-	-
2.0i 16v AT BVA Cuero (138cv) (L07)	-	-	-	89,0	83,0	80,0	-	-	-	-	-
2.0 HDi	-	-	-	-	-	-	-	54,0	51,0	48,0	45,0
2.0 HDi Cuero Nivel I	-	-	-	-	-	-	-	56,0	53,0	50,0	-
2.0 HDi Exclusive (L07)	-	98,0	90,0	87,0	82,0	78,0	-	-	-	-	-
2.0 HDi Exclusive	-	-	-	-	-	73,0	68,0	63,0	58,0	56,0	54,0
2.0 HDi Exclusive Cuero (L07)	-	-	-	88,0	85,0	82,0	-	-	-	-	-
2.0 HDi Exclusive Cuero	-	-	-	-	-	80,0	75,0	70,0	65,0	60,0	56,0
Safari 2.0i 16v	-	-	-	-	-	71,0	66,0	-	-	-	-
Safari 2.0i 16v Cuero	-	-	-	-	-	73,0	68,0	-	-	-	-
Safari 2.0 HDi	-	-	-	-	-	74,0	69,0	-	-	-	-
Safari 2.0 HDi Cuero	-	-	-	-	-	76,0	71,0	-	-	-	-



Spirit 2.0i 16v (138cv)	-	-	-	-	-	67,0	63,0	58,0	54,0	-	-
Spirit 2.0i 16v Exclusive (138cv)	-	-	-	-	-	69,0	65,0	61,0	57,0	-	-
Spirit 2.0i 16v Exclusive Cuero (138cv)	-	-	-	-	-	71,0	66,0	62,0	58,0	-	-
Spirit 2.0 HDi Exclusive	-	-	-	-	-	70,0	65,0	60,0	-	-	-
Spirit 2.0 HDi Exclusive Cuero	-	-	-	-	-	71,0	67,0	62,0	-	-	-

Dacia

Modelos - Los valores están expresados en Pesos ($)

Berlina 1.6	-	-	-	-	-	-	-	-	-	-	22,0
Break 1.6	-	-	-	-	-	-	-	-	-	-	23,0
Pick-up 4x4 C/Simple 1.6	-	-	-	-	-	-	-	-	-	26,0	25,0
Pick-up 4x4 C/Doble 1.6	-	-	-	-	-	-	-	-	-	27,0	26,0

Daewoo

Cielo - Los valores están expresados en Pesos ($)

BX	-	-	-	-	-	-	-	-	-	22,0	20,5
BX AA	-	-	-	-	-	-	-	-	-	24,0	22,0
BX AA DH	-	-	-	-	-	-	-	-	-	24,5	22,5

Lanos - Los valores están expresados en Pesos ($)

S 3Ptas.	-	-	-	-	-	-	-	-	-	29,0	27,0
S 4Ptas.	-	-	-	-	-	-	-	-	-	-	27,0
S 4Ptas. AT	-	-	-	-	-	-	-	-	-	-	29,0
S 5Ptas.	-	-	-	-	-	-	-	-	-	29,0	27,0
SX 3Ptas.	-	-	-	-	-	-	-	-	-	-	26,0
SX 3Ptas. (1.6 DOHC) ABS / 2ABG / AW	-	-	-	-	-	-	-	-	-	-	26,5
SE 4Ptas.	-	-	-	-	-	-	-	-	-	30,0	28,0
SE 4Ptas. AT	-	-	-	-	-	-	-	-	-	31,0	29,0
SX 5Ptas.	-	-	-	-	-	-	-	-	-	-	28,0

Leganza - Los valores están expresados en Pesos ($)

SX	-	-	-	-	-	-	-	-	-	29,0	27,0
CDX 2.0	-	-	-	-	-	-	-	-	-	33,0	30,0
CDX 2.0 AT	-	-	-	-	-	-	-	-	-	34,0	31,0
CDX 2.0 Full	-	-	-	-	-	-	-	-	-	33,0	30,0
CDX 2.0 Full AT	-	-	-	-	-	-	-	-	-	35,0	32,0

Nubira - Los valores están expresados en Pesos ($)

SX 1.6 4 pts	-	-	-	-	-	-	-	-	-	30,0	28,0
CDX 2.0 4Ptas.	-	-	-	-	-	-	-	-	-	32,0	30,0
CDX 2.0 4Ptas. AT	-	-	-	-	-	-	-	-	-	33,0	31,0
CDX 2.0 5Ptas.	-	-	-	-	-	-	-	-	-	32,0	30,0
CDX 2.0 S. Wagon	-	-	-	-	-	-	-	-	-	35,0	33,0

Matiz - Los valores están expresados en Pesos ($)

S	-	-	-	-	-	-	-	-	28,0	26,0	24,0
SE AA	-	-	-	-	-	-	-	-	32,0	30,0	28,0
SE Full	-	-	-	-	-	-	-	-	-	30,0	28,0
SE Full 2ABG ABS	-	-	-	-	-	-	-	-	-	31,0	29,0

Tacuma - Los valores están expresados en Pesos ($)

CDX 7 pasajeros	-	-	-	-	-	-	-	-	-	38,0	35,0
CDX 5 pasajeros	-	-	-	-	-	-	-	-	-	34,0	32,0

Damas - Los valores están expresados en Pesos ($)

Coach	-	-	-	-	-	-	-	-	-	28,0	26,0
Furgón	-	-	-	-	-	-	-	-	-	25,0	23,0

Poder Legislativo REFOLIO Nº 170
PODER LEGISLATIVO FOLIO Nº 170
Subdirección Grnl. Comercio Ushuaia FOLIO 75 SSCIYE-M.E.

599	495,0	489,8	485,4	481,0	476,6	440,0					
599 F1	515,0	510,0	500,0	480,0	460,0	440,0					
612 - Los valores están expresados en Dólares (u$s)											
Scaglietti	455,0	437,0	418,0	399,0	380,0	361,0	336,0	315,0	-	-	-
Scaglietti F1	475,0	455,4	435,3	415,2	395,1	375,0	350,0	325,0	-	-	-
California - Los valores están expresados en Dólares (u$s)											
2+2	370,0	320,7	296,0	-	-	-	-	-	-	-	-
Superamérica - Los valores están expresados en Dólares (u$s)											
Superamérica	-	-	-	-	-	445,0	420,0	-	-	-	-
Superamérica F1	-	-	-	-	-	460,0	440,0	-	-	-	-
Fiat											
500 - Los valores están expresados en Pesos ($)											
Cult 1.4 8v (85cv)	83,2	71,0	-	-	-	-	-	-	-	-	-
Sport 1.4 MT MultiAir 16v (105cv)	93,9	79,8	-	-	-	-	-	-	-	-	-
Sport 1.4 AT MultiAir 16v (105cv)	101,2	86,0	-	-	-	-	-	-	-	-	-
Lounge 1.4 AT MultiAir 16v (105cv)	106,4	90,0	-	-	-	-	-	-	-	-	-
Abarth 1.4T (135cv)	32,0	-	-	-	-	-	-	-	-	-	-
Abarth 1.4T TC (135cv)	33,2	-	-	-	-	-	-	-	-	-	-
Abarth 1.4T As Racing Cuero (135cv)	34,8	-	-	-	-	-	-	-	-	-	-
1.4 N Pop Dualogic (100cv)	-	20,5	-	-	-	-	-	-	-	-	-
1.4 N Sport MT (100cv)	-	22,0	21,0	20,0	-	-	-	-	-	-	-
1.4 N Louge Dualogic (100cv)	-	24,0	-	-	-	-	-	-	-	-	-
1.4 N by Diesel Dualogic (100cv)	-	24,0	-	-	-	-	-	-	-	-	-
500C 1.4 N Descapotable	-	24,0	-	-	-	-	-	-	-	-	-
Brava - Los valores están expresados en Pesos ($)											
ELX 1.6 16v	-	-	-	-	-	-	-	-	-	31,5	29,5
ELX 1.6 16v Pack Lujo	-	-	-	-	-	-	-	-	-	-	32,0
ELX 1.9 JTD	-	-	-	-	-	-	-	-	-	35,0	33,0
ELX 1.9 JTD Pack Lujo	-	-	-	-	-	-	-	-	-	37,0	35,0
Bravo - Los valores están expresados en Dólares (u$s)											
1.4 Dynamic	31,5	-	-	-	-	-	-	-	-	-	-
1.4 Sport	33,5	-	-	-	-	-	-	-	-	-	-
Ducato - Los valores están expresados en Pesos ($)											
1.9 D Furgón 10 (L92)	-	-	-	-	-	-	-	-	-	-	51,5
2.3 Mjet Furgón TN Corto (L10)	154,6	126,5	-	-	-	-	-	-	-	-	-
2.3 Mjet Furgón TN (L10)	158,4	129,5	121,5	-	-	-	-	-	-	-	-
2.3 Mjet Furgón TN AA (L10)	163,7	134,0	126,0	-	-	-	-	-	-	-	-
2.3 Mjet Furgón TE (L10)	162,0	132,5	124,5	-	-	-	-	-	-	-	-
2.3 Mjet Furgón TE AA (L10)	167,3	137,0	128,0	-	-	-	-	-	-	-	-
2.3 Mjet Maxicargo TE (L10)	166,8	136,0	127,5	-	-	-	-	-	-	-	-
2.3 Mjet Maxicargo TE AA (L10)	172,1	141,0	132,5	-	-	-	-	-	-	-	-
2.3 Mjet Combinato (L10)	166,4	136,5	128,0	-	-	-	-	-	-	-	-
2.3 Mjet Combinato AA (L10)	171,7	141,0	133,0	-	-	-	-	-	-	-	-
2.3 Mjet Combinato Doble AA (L10)	174,4	143,0	134,0	-	-	-	-	-	-	-	-
2.8 D Furgón 15 Corto (L97)	-	-	-	-	-	-	-	-	64,0	60,0	57,0
2.8 D Furgón 15 Largo (L97)	-	-	-	-	-	-	-	-	63,0	62,0	59,0
[illegible]	-	-	-	-	-	-	-	-	[illegible]	[illegible]	[illegible]
[illegible] Maxicargo Largo Techo [illegible]									[illegible]	[illegible]	54,0
2.8 [illegible]							-		[illegible]	58,0	54,0

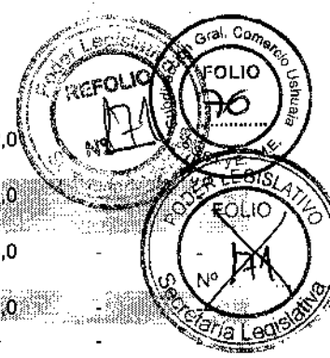

2.8 JTD Furgón Techo Normal (L04)	-	-	108,0	102,0	96,0	90,0	84,0	78,0	72,0	-	-
2.8 JTD Furgón Techo Elevado (L04)	-	-	110,0	104,0	98,0	92,0	86,0	80,0	74,0	-	-
2.8 JTD Furgón Maxicargo Largo Techo Elevado (L04)	-	-	110,0	104,0	98,0	92,0	86,0	80,0	74,0	-	-
2.8 JTD Combinato 10 As. (L04)	-	-	108,0	102,0	96,0	90,0	84,0	78,0	72,0	-	-
2.8 JTD Minibus Maxicargo 14+1 (L04)	-	-	132,0	126,0	120,0	114,0	-	-	-	-	-
Fiorino - Los valores están expresados en Pesos ($)											
1.3 MPI	-	-	-	-	-	-	-	-	27,0	26,0	25,0
1.7D DA	-	-	-	-	-	-	-	-	-	31,0	30,0
1.7 TD DA	-	-	-	-	-	40,0	38,0	36,0	34,0	-	-
1.3 Fire Base	57,3	48,5	45,0	43,0	40,0	38,0	35,5	33,0	31,0	-	-
1.3 Fire Confort AA DA	62,5	53,2	51,8	49,0	44,0	42,0	40,0	38,0	36,0	-	-
Fiorino QUBO - Los valores están expresados en Pesos ($)											
1.4 8v. Active	71,0	-	-	-	-	-	-	-	-	-	-
1.4 8v Dynamic	75,1	-	-	-	-	-	-	-	-	-	-
Idea - Los valores están expresados en Pesos ($)											
Adventure 1.6 16v (L10)	97,9	83,5	77,5	-	-	-	-	-	-	-	-
Adventure 1.6 16v Pack Top (L10)	100,7	91,2	-	-	-	-	-	-	-	-	-
Adventure 1.6 16v Pack Locker (L10)	100,5	91,5	-	-	-	-	-	-	-	-	-
Adventure 1.6 16v Cuero (L10)	101,4	92,4	-	-	-	-	-	-	-	-	-
Adventure 1.8 Base / Serie (L10)	-	70,0	67,0	-	-	-	-	-	-	-	-
Adventure 1.8 AA DA / Confort (L10)	-	74,0	70,0	66,0	61,0	56,0	53,0	-	-	-	-
Adventure 1.8 Confort - Pack Xtreme ABS ABG	-	-	75,0	70,2	63,5	59,0	55,5	-	-	-	-
Adventure 1.8 Confort - Pack Seguridad (L10)	-	79,0	74,0	67,0	-	-	-	-	-	-	-
Adventure Locker 1.8 Confort (L10)	-	81,0	72,0	65,0	-	-	-	-	-	-	-
Adventure Locker 1.8 Confort / Pack Seguridad (L10)	-	83,0	76,8	66,9	-	-	-	-	-	-	-
1.4 8v. Attractive (L10)	81,9	66,5	62,0	-	-	-	-	-	-	-	-
1.4 8v. Attractive Pack Top (L10)	84,6	69,5	65,5	-	-	-	-	-	-	-	-
1.6 16v. Essence (L10)	89,3	75,0	68,0	-	-	-	-	-	-	-	-
1.6 16v. Essence Pack Top (L10)	92,9	78,6	-	-	-	-	-	-	-	-	-
1.6 16v. Sporting (L10)	98,3	83,5	76,5	-	-	-	-	-	-	-	-
1.6 16v. Sporting Cuero (L10)	101,8	83,0	-	-	-	-	-	-	-	-	-
1.4 8v. ELX Base	-	-	58,5	53,5	50,0	45,5	-	-	-	-	-
1.4 8v. ELX Top / Top II	-	-	60,0	57,0	53,0	50,0	-	-	-	-	-
1.8 HLX	-	-	-	-	-	49,0	46,0	-	-	-	-
1.8 HLX Active	-	-	-	-	-	50,0	46,0	42,0	-	-	-
1.8 HLX Emotion	-	-	64,0	60,0	56,0	52,5	48,5	-	-	-	-
1.8 HLX Emotion 2ABG	-	-	66,0	62,0	58,0	54,0	50,0	45,0	-	-	-
1.8 HLX High Tech	-	-	-	-	-	49,5	45,5	42,5	-	-	-
Linea - Los valores están expresados en Pesos ($)											
1.8 N 16v MT Essence (130cv)	109,7	93,0	-	-	-	-	-	-	-	-	-
1.8 N 16v Dualogic Essence (130cv)	116,4	98,0	-	-	-	-	-	-	-	-	-
1.8 N 16v MT Absolute (130cv)	122,6	104,0	-	-	-	-	-	-	-	-	-
1.8 N 16v Dualogic Absolute (130cv)	129,2	109,0	-	-	-	-	-	-	-	-	-

1.9 N 16v MT Essence (132cv)	-	89,0	84,0	74,0	-	-	-	-	-	-	
1.9 N 16v Dualogic Essence (132cv)	-	95,0	90,0	80,0	-	-	-	-	-	-	
1.9 N 16v MT Absolute (132cv)	-	100,0	95,0	85,0	-	-	-	-	-	-	
1.9 N 16v Dualogic Absolute (132cv)	-	105,0	100,0	91,0	-	-	-	-	-	-	
Marea - Los valores están expresados en Pesos ($)											
SX 1.6 16v	-	-	-	-	-	43,0	40,0	38,0	35,0	33,0	
SX 16v Pack Lujo	-	-	-	-	-	45,0	42,0	40,0	38,0	35,0	
ELX 2.0 20v	-	-	-	-	-	-	-	-	37,0	34,0	32,0
ELX 1.9 JTD	-	-	-	-	-	55,0	53,0	50,0	48,0	40,5	35,0
Weekend ELX 2.0 20v	-	-	-	-	-	-	-	-	39,0	36,0	34,0
Weekend ELX 1.9 JTD	-	-	-	-	-	-	55,0	52,5	50,0	43,0	40,0
Palio - Los valores están expresados en Pesos ($)											
Attractive 1.4 5Ptas. (85cv) (L12)	72,4	-	-	-	-	-	-	-	-	-	-
Essence 1.6 MT 16v. 5Ptas. (115cv) (L12)	78,8	-	-	-	-	-	-	-	-	-	-
Essence 1.6 AT Dualogic 16v. 5Ptas. (115cv) (L12)	84,1	-	-	-	-	-	-	-	-	-	-
Sporting 1.6 MT 16v. 5Ptas. (115cv) (L12)	80,8	-	-	-	-	-	-	-	-	-	-
Adventure 1.6 16v Base	94,1	79,5	71,5	-	-	-	-	-	-	-	-
Adventure 1.6 16v Base Locker	96,8	82,5	74,0	-	-	-	-	-	-	-	-
Adventure 1.6 16v Seguridad	98,3	83,5	75,2	-	-	-	-	-	-	-	-
Adventure 1.6 16v Seguridad Locker	101,0	85,8	77,5	-	-	-	-	-	-	-	-
Adventure 1.6 16v Extreme	102,8	87,4	78,5	-	-	-	-	-	-	-	-
Adventure 1.6 16v Extreme Locker	105,4	89,5	80,5	-	-	-	-	-	-	-	-
Adventure 1.8 Base / Active / Serie	-	-	66,0	60,0	55,0	50,0	45,0	42,0	-	-	-
Adventure 1.8 Base Locker	-	-	68,0	62,0	56,0	-	-	-	-	-	-
Adventure 1.8 Seguridad	-	-	68,5	62,5	56,5	51,5	-	-	-	-	-
Adventure 1.8 Seguridad Locker	-	-	71,0	65,0	60,0	-	-	-	-	-	-
Adventure 1.8 Xtreme	-	-	-	-	60,0	55,0	50,0	45,0	-	-	-
Adventure 1.8 Xtreme ABS	-	-	73,0	66,0	61,0	56,0	51,0	46,0	-	-	-
Adventure 1.8 Xtreme Locker	-	-	73,0	66,0	61,0	-	-	-	-	-	-
Adventure 1.7 TD Base	-	-	-	65,0	61,0	57,0	55,0	-	-	-	-
Adventure 1.7 TD Seguridad	-	-	-	67,0	63,0	59,0	57,0	-	-	-	-
Adventure 1.7 TD Xtreme / Xtreme II ABS	-	-	-	70,0	66,0	63,0	60,0	-	-	-	-
Fire 1.4 Base 3Ptas.	59,9	51,0	46,0	41,5	37,5	33,0	-	-	-	-	-
Fire 1.4 Way / Confort 3Ptas.	64,3	54,0	49,0	44,0	39,0	35,5	-	-	-	-	-
Fire 1.4 Top 3Ptas.	66,4	56,5	50,5	45,5	-	-	-	-	-	-	-
Fire 1.4 5Ptas.	62,0	52,7	47,5	43,0	38,5	34,0	-	-	-	-	-
Fire 1.4 Way / Confort 5Ptas.	66,4	56,5	51,0	46,0	42,0	37,0	-	-	-	-	-
Fire 1.4 Top 5Ptas.	68,5	58,0	52,0	47,0	-	-	-	-	-	-	-
Attractive (ELX) 1.4 Base 3Ptas. (85cv) (L10)	68,6	58,0	52,0	47,5	-	-	-	-	-	-	-
Attractive (ELX) 1.4 Active 3Ptas. (85cv) (L10)	-	-	54,0	49,0	41,0	37,5	-	-	-	-	-
Attractive (ELX) 1.4 Emotion 3Ptas. (85cv) (L10)	-	-	56,0	50,5	43,0	39,0	-	-	-	-	-
Attractive (ELX) 1.4 Base 5Ptas. (85cv) (L10)	70,7	60,0	54,5	49,0	-	-	-	-	-	-	-
Attractive (ELX) 1.4 Active 5Ptas. (85cv) (L10)	73,2	62,5	56,0	50,5	45,0	41,0	-	-	-	-	-

Subdirección Gral. Comercio Ushuaia
FOLIO 77
Poder Legislativo
FOLIO
Nº 172
Secretaría Legislativa
Poder Legislativo
REFOLIO
Nº 172

Attractive (ELX) 1.4 Emotion 5Ptas. (85cv) (L10)	76,3	64,0	58,0	52,0	47,0	42,5	-	-	-	-	
Attractive (ELX) 1.4 GROOVE 5Ptas. (85cv) (L10)	-	62,5	57,0	-	-	-	-	-	-	-	
Essence 1.6 16v. 5Ptas. (115cv) (L10) DISCONTINUO	71,6	64,0	58,5	-	-	-	-	-	-	-	
Essence 1.6 16v. Active 5Ptas. (115cv) (L10) DISCONTINUO	72,7	60,0	-	-	-	-	-	-	-	-	
Essence 1.6 16v. Emotion 2ABG ABS 5Ptas. (115cv) (L10) DISCONTINUO	74,5	65,0	59,0	-	-	-	-	-	-	-	
1.8R 3Ptas. (L08)	-	-	-	55,5	49,5	45,0	-	-	-	-	
1.8R 5Ptas. (L08)	-	-	59,0	53,1	48,0	43,2	-	-	-	-	
1.8R 3Ptas. (L06)	-	-	-	-	-	49,0	44,0	-	-	-	
Weekend Attractive (ELX) Fire 1.4 Base AA DA	78,7	67,0	60,5	54,5	49,0	44,0	39,5	-	-	-	-
Weekend Attractive (ELX) Fire 1.4 Base AA DA 2ABG ABS DISCONTINUO	78,6	68,0	61,5	-	-	-	-	-	-	-	-
Weekend Attractive (ELX) Fire 1.4 Top / Class / Active II	81,8	69,5	62,5	56,5	51,0	46,0	41,5	-	-	-	-
Weekend Attractive (ELX) Fire 1.4 Top / Class / Active II / 2ABG ABS DISCONTINUO	79,2	70,5	63,5	-	-	-	-	-	-	-	-
Weekend 1.4 Trekking	84,5	71,5	64,5	59,0	53,0	-	-	-	-	-	-
Weekend 1.4 Trekking Active DISCONTINUO	84,0	73,0	-	-	-	-	-	-	-	-	-
Weekend 1.4 Trekking 2ABG ABS	88,7	75,5	68,0	-	-	-	-	-	-	-	-
Fire 1.3 16v 3Ptas.	-	-	-	-	-	37,5	35,5	34,5	32,5	-	-
Fire 1.3 16v 3Ptas. Top / Top II	-	-	-	-	-	40,0	38,0	36,0	35,0	-	-
Fire 1.3 16v 3Ptas. Way AA DA LV CC	-	-	-	-	-	39,5	37,5	35,0	33,0	-	-
Fire 1.3 16v 5Ptas.	-	-	-	-	-	38,0	36,5	35,0	33,5	-	-
Fire 1.3 16v 5Ptas. Top / Top II	-	-	-	-	-	41,0	39,0	37,5	36,0	-	-
Fire 1.3 16v 5Ptas. Way AA DA LV CC	-	-	-	-	-	40,0	38,0	37,0	36,0	-	-
ELX Fire 1.4 16v 3Ptas. AA DA	-	-	-	-	-	40,0	38,0	-	-	-	-
ELX Fire 1.4 16v 3Ptas. Top / Top II	-	-	-	-	-	41,0	39,0	-	-	-	-
ELX Fire 1.4 16v 5Ptas. AA DA	-	-	-	-	-	41,0	39,0	-	-	-	-
ELX Fire 1.4 16v 5Ptas. Top / Top II	-	-	-	-	-	42,0	40,0	-	-	-	-
ELX 1.7 TD 3Ptas. AA DA	-	-	-	-	49,5	47,5	45,5	43,0	42,0	-	-
ELX 1.7 TD 3Ptas. AA DA Active \ Way	-	-	-	-	52,5	50,0	46,0	-	-	-	-
ELX 1.7 TD 3Ptas. Emotion III	-	-	-	-	54,5	52,4	50,0	-	-	-	-
ELX 1.7 TD 5Ptas. DA	-	-	-	52,5	50,5	48,5	47,0	-	-	-	-
ELX 1.7 TD 5Ptas. AA DA	-	-	-	-	53,0	50,0	47,5	45,0	43,0	-	-
ELX 1.7 TD 5Ptas. AA DA Active / Eléctrico	-	-	-	-	54,5	51,5	48,5	46,0	44,0	-	-
ELX 1.7 TD 5Ptas. Emotion / Way	-	-	-	59,0	56,0	53,5	50,5	48,0	46,0	-	-
HLX 1.8 3Ptas.	-	-	-	-	-	45,0	43,5	41,0	39,0	-	-
HLX 1.8 3Ptas. Active / Eléctrico	-	-	-	-	-	47,5	44,5	42,0	40,0	-	-
HLX 1.8 3Ptas. Emotion	-	-	-	-	-	49,5	46,5	44,0	42,0	-	-
HLX 1.8 5Ptas.	-	-	-	-	-	46,5	44,5	42,5	40,0	-	-
HLX 1.8 5Ptas. Active / Eléctrico	-	-	-	-	-	48,5	45,5	43,0	40,0	-	-
HLX 1.8 5Ptas. Emotion	-	-	-	-	-	50,0	47,0	45,0	43,0	-	-

Subdirección Gral. Comercio Usuario
FOLIO 78
SSSE
PODER LEGISLATIVO
FOLIO
Nº 173
Secretaría Legislativa
Poder Legislativo
REFOLIO
Nº 173
Secretaría Legislativa

Weekend ELX 1.8	-	-	-	-	-	47,0	45,0	43,0	41,0	-		
Weekend ELX 1.8 Active / Eléctrico	-	-	-	-	-	51,5	48,5	46,0	42,0			
Weekend ELX 1.8 Emotion	-	-	-	-	-	53,0	50,5	48,0	45,0	-		
Weekend ELX 1.7 TD	-	-	-	-	55,0	53,5	50,5	48,0	42,0	-		
Weekend ELX 1.7 TD Active / Eléctrico	-	-	-	-	59,0	55,0	51,5	49,0	46,5	-		
Weekend ELX 1.7 TD Emotion / Way	-	-	-	59,0	57,0	56,0	53,0	50,0	48,0	-		
EX 1.3 Fire 16v 3Ptas. Base	-	-	-	-	-	-	-	-	32,0	30,0	28,0	
EX 1.3 Fire 16v 3Ptas. Full	-	-	-	-	-	-	-	-	35,0	33,0	31,0	
EX 1.3 Fire 16v 5Ptas. Base	-	-	-	-	-	-	-	-	33,0	31,0	29,0	
EX 1.3 Fire 16v 5Ptas. Full	-	-	-	-	-	-	-	-	36,0	34,0	32,0	
SX 1.3 MPI 3Ptas. Base	-	-	-	-	-	-	-	-	30,0	28,5	26,0	
SX 1.3 MPI 3Ptas. Top Full	-	-	-	-	-	-	-	-	32,0	30,5	28,5	
SX 1.3 MPI 5Ptas. Base	-	-	-	-	-	-	-	-	31,0	29,5	27,5	
SX 1.3 MPI 5Ptas. Top Full	-	-	-	-	-	-	-	-	33,5	31,0	30,0	
ELX 1.6 Torque 16v 3Ptas. Full AA	-	-	-	-	-	-	-	-	33,0	29,0	28,0	
ELX 1.6 Torque 16v 3Ptas. Pack Lujo	-	-	-	-	-	-	-	-	35,0	31,0	30,0	
ELX 1.6 Torque 16v 5Ptas. Full AA	-	-	-	-	-	-	-	-	-	30,0	29,0	
ELX 1.6 Torque 16v 5Ptas. Pack Lujo	-	-	-	-	-	-	-	-	37,0	32,5	31,0	
EX 1.7 TD 3Ptas. Base	-	-	-	-	-	-	-	-	-	33,0	31,0	
EX 1.7 TD 3Ptas. AA	-	-	-	-	-	-	-	-	-	34,0	32,0	
EX 1.7 TD 5Ptas. Base	-	-	-	-	-	-	-	-	-	34,0	32,0	
EX 1.7 TD 5Ptas. AA	-	-	-	-	-	-	-	-	-	35,0	33,0	
ELX 1.7 TD 3Ptas. Full AA	-	-	-	-	-	-	-	-	37,0	35,0	33,0	
ELX 1.7 TD 5Ptas. Full AA	-	-	-	-	-	-	-	-	38,0	36,0	34,0	
ELX 1.7 TD 5Ptas. Pack Lujo	-	-	-	-	-	-	-	-	39,0	37,0	35,0	
Weekend ELX 1.6 Torque 16v Full AA	-	-	-	-	-	-	-	-	40,0	36,0	34,7	
Weekend ELX 1.7 TD Full AA	-	-	-	-	-	-	-	-	41,0	37,5	35,8	
Young 1.3 3Ptas. Base	-	-	-	-	-	-	-	-	-	28,0	26,5	
Young 1.3 3Ptas. AA	-	-	-	-	-	-	-	-	-	30,0	29,0	
Young 1.3 5Ptas. Base	-	-	-	-	-	-	-	-	-	29,5	27,5	
Young 1.7 TD 3Ptas. Base	-	-	-	-	-	-	-	-	-	33,0	31,0	
Young 1.7 TD 3Ptas. AA	-	-	-	-	-	-	-	-	-	34,0	32,0	

Punto - Los valores están expresados en Pesos ($)

ELX 1.3 JTD Multijet (90cv) / Top (L10)	-	81,0	73,0	65,0	-	-	-	-	-	-	-	-
Attractive / ELX 1.4 Base (87cv) 5Ptas.	81,9	69,5	62,5	56,5	50,5	46,0	-	-	-	-	-	-
Attractive / ELX 1.4 Top (87cv) 5Ptas.	85,7	73,0	65,7	59,5	53,5	47,9	-	-	-	-	-	-
Essence 1.6 16v MT (115cv) 5Ptas.	91,5	75,0	-	-	-	-	-	-	-	-	-	-
Essence 1.6 16v Dualogic (115cv) 5Ptas.	97,0	78,0	-	-	-	-	-	-	-	-	-	-
Essence 1.6 16v MT Pack Tech 5Ptas.	97,0	-	-	-	-	-	-	-	-	-	-	-
Essence 1.6 16v MT Pack Tech TC 5Ptas.	103,2	-	-	-	-	-	-	-	-	-	-	-
Essence 1.6 16v MT Pack Emotion II 5Ptas. DISCONTINUO	99,0	85,0	-	-	-	-	-	-	-	-	-	-



Essence 1.6 16v Dualogic Pack Emotion II 5Ptas.	-	-	50,0	-	-	-	-	-				
HLX 1.8 (112cv) 5Ptas.	-	75,0	70,0	66,5	63,0	60,0	-	-	-	-	-	
HLX 1.8 Emotion (112cv) 5Ptas.	-	-	-	69,5	66,0	63,0	-	-	-	-	-	
HLX 1.8 Emotion II Techo (112cv) 5Ptas.	-	81,0	76,0	71,5	-	-	-	-	-	-	-	
HLX 1.8 High Tech (112cv) 5Ptas.	-	-	-	76,0	68,0	62,0	-	-	-	-	-	
Qubo - Los valores están expresados en Pesos ($)												
1.4 8v. Active	88,4	-	-	-	-	-	-	-	-	-	-	
1.4 8v. Dynamic	96,1	-	-	-	-	-	-	-	-	-	-	
Siena - Los valores están expresados en Pesos ($)												
EL 1.4 AA DA (L10)	74,2	63,0	57,0	51,0	-	-	-	-	-	-	-	
Attractive 1.4 Active (L10)	77,1	65,5	59,0	-	-	-	-	-	-	-	-	
Attractive 1.4 Emotion (L10)	80,8	68,5	62,0	-	-	-	-	-	-	-	-	
Essence 1.6 16v Pack Emotion (L10)	84,1	71,5	64,5	-	-	-	-	-	-	-	-	
Essence 1.6 16v Pack High Tech (L10)	89,1	76,0	68,5	-	-	-	-	-	-	-	-	
1.3 EX Fire 16v Base (L00)	-	-	-	-	-	-	-	-	31,0	29,5	28,0	
1.3 EX Fire 16v DA (L00)	-	-	-	-	-	-	34,0	33,0	32,0	30,0	29,0	
1.3 EX Fire 16v Pack AA DA (L00)	-	-	-	-	-	-	40,0	35,0	33,0	32,0	30,0	
1.3 EX Fire 16v Pack Suite / Class / Lujo (L00)	-	-	-	-	-	-	42,0	37,0	36,0	35,0	-	
1.3 ELX Fire 16v (L00)	-	-	-	-	-	-	40,0	-	-	-	-	
1.3 ELX Fire 16v Pack Suite / Top (L00)	-	-	-	-	-	-	41,0	-	-	-	-	
Fire RST II 1.4 Base DA (L07)	64,6	55,0	50,0	44,5	40,5	36,0	-	-	-	-	-	
Fire RST II 1.4 AA DA (L07)	67,3	57,0	52,0	46,5	42,0	37,8	-	-	-	-	-	
Fire RST II 1.4 Pack Way / Eléctrico (L07)	69,2	58,5	53,0	48,0	43,2	39,0	-	-	-	-	-	
1.4 ELX Fire Base (L06)	-	-	-	-	-	35,0	31,5	-	-	-	-	
1.4 ELX Fire AA DA (L06)	-	-	-	-	39,0	35,5	33,0	-	-	-	-	
1.4 ELX Fire Active / Class / Suite (L06)	-	-	55,0	50,0	45,0	40,0	36,0	-	-	-	-	
1.4 ELX Fire Pack Emotion (L06)	-	-	58,0	52,0	47,0	43,0	-	-	-	-	-	
1.6 EX Fire 16v (L00)	-	-	-	-	-	-	-	-	32,0	30,0	29,0	
1.6 EX Fire 16v AA (L00)	-	-	-	-	-	-	-	-	34,0	32,0	31,0	
1.6 EX Class (L00)	-	-	-	-	-	-	-	-	35,0	34,0	-	
1.6 ELX Torque 16v (L00)	-	-	-	-	-	-	-	-	30,0	28,0	27,0	
1.6 ELX Torque 16v AA (L00)	-	-	-	-	-	-	-	-	33,0	32,0	31,0	
1.6 SX (L00)	-	-	-	-	-	-	-	-	-	-	29,0	
1.6 SX AA (L00)	-	-	-	-	-	-	-	-	-	-	32,0	
1.7 TD EX Base (L00)	-	-	-	-	-	-	-	-	35,0	33,0	31,0	
1.7 TD EX AA DA (L00)	-	-	-	-	-	-	-	-	37,0	34,0	31,0	
1.7 TD ELX DA (L04)	-	-	-	49,0	47,0	45,0	43,0	40,0	38,0	-	-	
1.7 TD ELX DA (L00)	-	-	-	-	-	-	-	-	-	33,0	30,0	
1.7 TD ELX AA DA (L04)	-	-	-	51,0	49,0	47,0	45,0	43,0	41,0	-	-	
1.7 TD ELX AA DA (L00)	-	-	-	-	-	-	-	-	38,0	35,0	31,5	
1.7 TD ELX Pack Active / Eléctrico / Way (L04)	-	-	-	56,0	53,0	50,0	48,0	46,0	44,0	-	-	
1.7 TD ELX Pack Lujo / Emotion / Class (L04)	-	-	-	-	54,0	51,0	49,0	47,0	45,0	-	-	
1.7 TD ELX Pack Suit / Class (L00)	-	-	-	-	-	-	-	-	40,0	36,0	32,5	

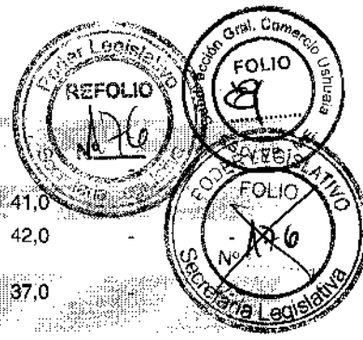

1.8 HLX Emotion (L08)	-	-	61,5	55,5	50,0	-	-	-	-	-	-	-
1.8 HLX High Tech (L08)	-	-	66,5	60,0	54,0	-	-	-	-	-	-	-
1.8 HLX AA DA (L04)	-	-	-	-	-	48,5	45,5	43,0	41,0	-	-	-
1.8 HLX Pack Active / Eléctrico (L04)	-	-	-	-	-	49,5	46,5	44,0	42,0	-	-	-
1.8 HLX Pack Class / Emotion (L04)	-	-	-	-	-	51,5	46,3	42,0	37,0	-	-	-
1.8 HLX Pack High Tech (L04)	-	-	-	-	-	52,5	47,2	42,5	38,5	-	-	-
Stilo - Los valores están expresados en Pesos ($)												
1.8 Active (L09) DISCONTINUO	80,5	66,0	59,0	53,5	48,0	-	-	-	-	-	-	-
1.8 Emotion (L09) DISCONTINUO	85,9	69,0	62,0	56,0	50,5	-	-	-	-	-	-	-
1.8 Executive (L09) DISCONTINUO	90,4	77,0	69,3	62,0	56,0	-	-	-	-	-	-	-
1.8 8v Active	-	-	-	-	48,0	44,0	39,9	36,5	-	-	-	-
1.8 8v Emotion s/ABS	-	-	-	-	50,0	45,6	42,5	39,8	-	-	-	-
1.8 8v High Tech / High Tech II	-	-	-	-	-	50,5	46,5	42,5	-	-	-	-
1.8 8v Connect	-	-	-	-	53,5	51,5	47,5	-	-	-	-	-
1.8 8v Connect II	-	-	-	-	61,5	59,8	56,8	-	-	-	-	-
1.8 16v	-	-	-	-	-	50,0	46,5	42,5	38,5	34,5	-	-
1.8 16v Confort	-	-	-	-	-	52,0	48,5	44,5	40,5	36,5	-	-
1.8 16v Seguridad	-	-	-	-	-	54,3	-	-	-	-	-	-
1.8 16v Abarth	-	-	-	-	-	59,0	56,5	-	-	-	-	-
1.9 JTD	-	-	-	-	-	60,0	56,0	53,0	50,0	47,0	-	-
1.9 JTD Confort	-	-	-	-	-	62,0	58,0	56,0	53,0	50,0	-	-
Strada - Los valores están expresados en Pesos ($)												
Adventure C/Doble 1.6 16v. Serie	83,7	71,5	64,0	-	-	-	-	-	-	-	-	-
Adventure C/Doble 1.6 16v. Techo Solar	85,1	72,5	65,0	-	-	-	-	-	-	-	-	-
Adventure C/Doble 1.6 16v. Locker	86,3	73,5	66,0	-	-	-	-	-	-	-	-	-
Adventure C/Doble 1.6 16v. Seguridad	87,9	75,0	67,0	-	-	-	-	-	-	-	-	-
Adventure C/Extendida 1.6 16v. Serie	80,0	68,0	61,5	-	-	-	-	-	-	-	-	-
Adventure C/Extendida 1.6 16v. Techo Solar	81,0	66,0	61,0	-	-	-	-	-	-	-	-	-
Adventure C/Extendida 1.6 16v. Locker	82,6	70,0	63,5	-	-	-	-	-	-	-	-	-
Adventure C/Extendida 1.6 16v. Seguridad	84,1	71,5	64,0	-	-	-	-	-	-	-	-	-
Adventure C/Extendida 1.8 Serie	-	-	56,0	51,0	46,0	42,0	38,0	35,0	-	-	-	-
Adventure C/Extendida 1.8 Locker	-	-	58,0	53,0	-	-	-	-	-	-	-	-
Adventure C/Extendida 1.8 Seguridad	-	-	59,0	-	-	-	-	-	-	-	-	-
Adventure C/Extendida 1.8 Xtreme	-	-	-	50,0	45,0	41,0	-	-	-	-	-	-
Adventure C/Extendida 1.7 TD Serie	-	-	-	49,0	45,0	41,0	-	-	-	-	-	-
Adventure C/Extendida 1.7 TD Xtreme	-	-	-	50,0	45,5	42,0	-	-	-	-	-	-
Trekking C/Simple 1.3 JTD Serie	80,3	68,0	61,5	-	-	-	-	-	-	-	-	-
Trekking C/Simple 1.3 JTD AA	83,0	70,6	63,5	-	-	-	-	-	-	-	-	-
Trekking C/Simple 1.4 Serie	69,7	59,0	53,0	48,0	-	-	-	-	-	-	-	-
Trekking C/Simple 1.4 Seguridad	73,3	62,0	56,0	50,5	-	-	-	-	-	-	-	-

Poder Legislativo FOLIO Nº
Subdirección Gral. Comercio Ushuaia FOLIO 82
PODER LEGISLATIVO FOLIO Nº Secretaría Legislativa

Trekking C/Extendida 1.3 JTD Full	87,0	74,0	66,5	-	-	-	-	-	-	-	-
Working C/Simple 1.4 Serie DISCONTINUO	58,1	48,0	43,0	38,0	-	-	-	-	-	-	-
Working C/Simple 1.4 AA	62,7	53,0	48,0	43,0	-	-	-	-	-	-	-
1.3 Fire	-	-	-	-	-	-	-	30,0	28,0	-	-
1.8 N	-	-	-	40,0	38,0	36,0	34,0	32,0	-	-	-
1.7 TD C/Simple	-	-	-	45,0	42,0	40,0	38,0	36,0	-	-	-
1.7 TD C/Extendida	-	-	-	-	-	42,0	40,0	38,0	-	-	-
1.7 D EX	-	-	-	-	-	-	-	-	-	24,0	22,5
1.7 D LX	-	-	-	-	-	-	-	-	-	24,5	23,0
Uno - Los valores están expresados en Pesos ($)											
S 1.3 MPI 3Ptas.	-	-	-	-	-	-	-	-	20,0	18,0	16,5
S 1.3 MPI 5Ptas.	-	-	-	-	-	-	-	-	21,0	19,0	17,0
Top 1.3 MPI 3Ptas.	-	-	-	-	-	-	-	-	-	20,5	-
Top 1.3 MPI AA 3Ptas.	-	-	-	-	-	-	-	-	-	21,5	-
Cargo Fire 1.3 Base (68cv) 3Ptas.	45,3	37,0	34,0	31,0	29,0	27,0	25,0	23,0	22,0	21,0	-
Cargo Fire 1.3 AA DA (68cv) 3Ptas.	48,1	38,5	35,0	-	-	-	-	-	-	-	-
Fire 1.3 Base (68cv) 3Ptas.	50,6	43,0	39,0	36,0	33,0	30,0	28,0	26,0	23,0	-	-
Fire 1.3 Pack 1 / Pack A (68cv) 3Ptas.	-	-	-	-	-	31,0	29,0	27,0	25,0	-	-
Fire 1.3 Pack 2 / Pack B / Pack Confort AA s/DA (68cv) 3Ptas.	55,0	47,0	42,0	38,0	34,0	32,0	30,0	28,0	26,0	-	-
Fire 1.3 Pack C (68cv) 3Ptas.	-	-	-	40,0	37,0	35,0	32,0	-	-	-	-
Fire 1.3 Base (68cv) 5Ptas.	52,7	41,0	38,0	35,0	31,0	29,0	27,0	24,0	21,0	-	-
Fire 1.3 Pack 1 / Pack A (68cv) 5Ptas.	-	-	-	-	-	30,0	28,0	25,0	22,0	-	-
Fire 1.3 Pack 2 / Pack B / Confort AA s/DA (68cv) 5Ptas.	57,0	48,5	44,0	39,5	35,3	32,0	29,0	26,0	23,0	-	-
Fire 1.3 Pack C / Way (68cv) 5Ptas.	-	-	45,0	40,5	36,5	33,0	31,0	-	-	-	-
Uno EVO - Los valores están expresados en Pesos ($)											
Evo 1.4 Fire Attractive (85cv) 3ptas.	65,9	56,0	-	-	-	-	-	-	-	-	-
Evo 1.4 Fire Attractive Pack Eléctrico (85cv) 3ptas.	67,5	57,0	-	-	-	-	-	-	-	-	-
Evo 1.4 Fire Attractive Pack Seguridad (85cv) 3ptas.	70,1	59,5	-	-	-	-	-	-	-	-	-
Evo 1.4 Fire Attractive AA DA (85cv) 5ptas.	67,9	58,0	52,0	-	-	-	-	-	-	-	-
Evo 1.4 Fire Way (85cv) 5ptas.	70,6	60,0	54,0	-	-	-	-	-	-	-	-
Evo 1.4 Fire Sporting (85cv) 5ptas.	79,0	67,0	-	-	-	-	-	-	-	-	-
Ford											
Courier - Los valores están expresados en Pesos ($)											
Pick-up 1.6 N Base	52,6	50,0	48,0	46,0	44,0	42,0	39,0	36,0	-	-	-
Pick-up 1.6 N Plus	58,8	52,0	50,0	48,0	46,0	44,0	42,0	39,0	-	-	-
Pick-up 1.8 D DH pot.	-	-	-	-	-	-	39,0	36,0	34,0	32,0	30,0
Pick-up 1.8 D AA DH pot.	-	-	-	-	-	-	41,0	38,0	36,0	34,0	32,0
Van 1.8 D DH pot.	-	-	-	-	-	-	-	-	-	-	37,0
Van 1.8 D AA DH	-	-	-	-	-	-	-	-	-	-	39,0
EcoSport - Los valores están expresados en Pesos ($)											
1.4 TDI XL Plus \ MP3	-	-	-	-	-	59,0	55,0	53,0	51,0	48,0	-
1.4 TDI XL MP3	-	-	-	-	-	62,0	59,0	56,0	53,0	50,0	-

2.4 4x4 AT Pack (L09)	-	-	-	38,6	37,0	-	-	-				

Volkswagen

Amarok - Los valores están expresados en Pesos ($)

2.0 TDI (122cv) 4x2 C/Doble Startline	155,5	129,0	120,0	-	-	-	-	-	-	-	-	-
2.0 TDI (122cv) 4x2 C/Doble Startline 2ABG	160,5	133,0	124,0	-	-	-	-	-	-	-	-	-
2.0 TDI (122cv) 4x4 C/Doble Startline	182,4	151,4	141,0	-	-	-	-	-	-	-	-	-
2.0 TDI (122cv) 4x4 C/Doble Startline 2ABG	187,3	148,0	139,0	-	-	-	-	-	-	-	-	-
2.0 TDI (163cv) 4x2 C/Doble Startline	161,6	134,0	125,0	-	-	-	-	-	-	-	-	-
2.0 TDI (163cv) 4x2 C/Doble Startline 2ABG	168,3	-	-	-	-	-	-	-	-	-	-	-
2.0 TDI (163cv) 4x2 C/Doble Trendline	183,1	151,0	140,0	-	-	-	-	-	-	-	-	-
2.0 TDI (163cv) 4x2 C/Doble Highline Alarma	197,4	163,0	152,0	-	-	-	-	-	-	-	-	-
2.0 TDI (163cv) 4x2 C/Doble Highline Cuero Alarma DISCONTINUO	188,3	168,0	-	-	-	-	-	-	-	-	-	-
2.0 TDI (163cv) 4x2 C/Doble Highline Pack	210,8	174,0	161,0	-	-	-	-	-	-	-	-	-
2.0 TDI (163cv) 4x4 C/Doble Startline	188,6	156,0	146,0	-	-	-	-	-	-	-	-	-
2.0 TDI (163cv) 4x4 C/Doble Startline 2ABG	195,3	-	-	-	-	-	-	-	-	-	-	-
2.0 TDI (163cv) 4x4 C/Doble Trendline	215,5	178,0	166,0	-	-	-	-	-	-	-	-	-
2.0 TDI (163cv) 4x4 C/Doble Highline Black	-	188,0	174,0	-	-	-	-	-	-	-	-	-
2.0 TDI (163cv) 4x4 C/Doble Highline Pack Black	-	-	181,0	-	-	-	-	-	-	-	-	-
2.0 TDI (163cv) 4x4 C/Doble Highline Alarma	233,6	193,0	180,0	-	-	-	-	-	-	-	-	-
2.0 TDI (163cv) 4x4 C/Doble Highline Cuero Alarma DISCONTINUO	221,5	198,0	-	-	-	-	-	-	-	-	-	-
2.0 TDI (163cv) 4x4 C/Doble Highline Pack	248,4	206,0	192,0	-	-	-	-	-	-	-	-	-
2.0 TDI (180cv) 4x2 C/Doble Startline	171,9	-	-	-	-	-	-	-	-	-	-	-
2.0 TDI (180cv) 4x2 C/Doble Trendline	186,6	-	-	-	-	-	-	-	-	-	-	-
2.0 TDI (180cv) 4x2 C/Doble Highline	201,0	-	-	-	-	-	-	-	-	-	-	-
2.0 TDI (180cv) 4x2 C/Doble Highline Pack	214,3	-	-	-	-	-	-	-	-	-	-	-
2.0 TDI (180cv) 4x4 C/Doble Startline	198,8	-	-	-	-	-	-	-	-	-	-	-
2.0 TDI (180cv) 4x4 C/Doble Trendline	219,1	-	-	-	-	-	-	-	-	-	-	-
2.0 TDI (180cv) 4x4 C/Doble Highline	237,1	-	-	-	-	-	-	-	-	-	-	-
2.0 TDI (180cv) 4x4 C/Doble	252,0	-	-	-	-	-	-	-	-	-	-	-

	259,7	-	-	-	-	-	-	-	-	-	-	-

...resados en Pesos ($)

	145,0	107,0	93,0	-	-	93,0	-	-	-	-	-	-



1.8 T Highline MT	-	-	-	-	-	77,0	73,0	69,0	64,0	60,0	
1.8 T Highline MT Cuero (L07)	139,4	115,0	107,0	103,0	99,0	95,0	-	-	-	-	
1.8 T Highline MT Cuero	-	-	-	-	-	87,0	83,0	79,0	74,0	68,0	
1.8 T Highline Tiptronic Cuero (L07)	152,1	126,0	117,0	112,0	107,0	100,0	-	-	-	-	
1.8 T Highline Tiptronic Cuero	-	-	-	-	-	98,0	93,0	88,0	84,0	80,0	
2.0 Comfortline	-	-	-	-	-	-	-	55,0	52,0	49,0	46,0
2.0 Trendline MT (L07)	112,5	93,0	86,0	83,0	78,0	73,0	-	-	-	-	-
2.0 Trendline MT	-	-	-	-	-	66,0	62,0	58,0	54,0	51,0	48,0
2.0 Trendline Tiptronic (L07)	122,8	102,0	94,0	89,0	84,0	79,0	-	-	-	-	-
2.0 Trendline AT	-	-	-	-	-	72,0	67,0	62,0	-	-	-
1.9 TDI Comfortline	-	-	-	-	-	-	-	-	60,0	55,0	50,0
1.9 TDI Trendline (100cv) (L07)	132,5	110,0	102,0	97,0	92,0	87,0	-	-	-	-	-
1.9 TDI Trendline (100cv)	-	-	-	-	-	80,0	75,0	70,0	65,0	60,0	55,0
Caddy - Los valores están expresados en Pesos ($)											
1.6 MI	-	-	-	52,0	48,0	44,0	40,0	36,0	32,0	28,0	24,0
1.6 MI AA	-	-	-	54,0	50,0	46,0	42,0	38,0	34,0	30,0	26,0
1.9 SD	-	-	-	55,0	51,0	47,0	43,0	39,0	35,0	28,0	27,0
1.9 SD AA	-	-	-	58,0	54,0	50,0	46,0	42,0	38,0	36,0	34,0
1.9 SD Vidriada	-	-	-	-	-	-	-	40,0	36,0	34,0	30,0
1.9 SD Vidriada AA	-	-	-	60,0	56,0	52,0	48,0	44,0	40,0	38,0	36,0
CrossFox - Los valores están expresados en Pesos ($)											
1.6 Confortline 5Ptas. (L10)	86,6	78,0	68,5	-	-	-	-	-	-	-	-
1.6 Trendline 5Ptas. (L10)	94,4	79,0	73,5	-	-	-	-	-	-	-	-
1.6 Trendline Cuero 5Ptas. (L10)	98,3	83,0	77,8	-	-	-	-	-	-	-	-
1.6 Highline 5Ptas. (L10)	99,6	83,9	78,5	-	-	-	-	-	-	-	-
1.6 Highline Cuero 5Ptas. (L10)	103,4	86,8	81,0	-	-	-	-	-	-	-	-
1.6 Confortline 5Ptas. (Faros) (L05)	-	-	61,0	58,0	55,0	52,0	49,0	46,0	-	-	-
1.6 Trendline 5Ptas. (Faros / PM / Spoiler) (L05)	-	-	66,0	63,0	60,0	57,0	54,0	51,0	-	-	-
1.6 Trendline Cuero 5Ptas. (Faros / PM / Spoiler) (L05)	-	-	69,0	66,0	63,0	60,0	57,0	54,0	-	-	-
Fox - Los valores están expresados en Pesos ($)											
Confortline 3Ptas. (L10)	74,0	62,5	58,0	-	-	-	-	-	-	-	-
Confortline Pack 3Ptas. (L10)	79,2	66,2	61,8	-	-	-	-	-	-	-	-
Trendline 3Ptas. (L10)	84,0	69,8	64,5	-	-	-	-	-	-	-	-
Highline 3Ptas. (L10)	91,0	73,6	67,8	-	-	-	-	-	-	-	-
Confortline 5Ptas. (L10)	77,5	62,0	59,0	-	-	-	-	-	-	-	-
Confortline Pack 5Ptas. (L10)	82,6	69,6	64,8	-	-	-	-	-	-	-	-
Trendline 5Ptas. (L10)	87,5	73,8	69,0	-	-	-	-	-	-	-	-
Trendline I-Motion 5Ptas. (L10)	-	76,3	71,5	-	-	-	-	-	-	-	-
Highline 5Ptas. (L10)	91,0	73,0	68,0	-	-	-	-	-	-	-	-
Highline I-Motion 5Ptas. (L10)	98,1	77,0	74,0	-	-	-	-	-	-	-	-
1.6 Comfortline 3Ptas. (Faros)	-	-	54,0	51,0	48,0	45,0	42,0	39,0	37,0	-	-
1.6 Comfortline ABS 3Ptas.	-	-	-	-	-	-	44,0	41,0	39,0	-	-
1.6 Trendline 3Ptas. (Faros / PM / Spoiler)	-	-	57,0	54,0	51,0	48,0	45,0	42,0	39,0	-	-
1.6 Sportline 3Ptas.	-	-	-	57,0	54,0	51,0	-	-	-	-	-
1.6 Highline 3Ptas.	-	-	-	-	-	55,0	52,0	49,0	46,0	-	-
1.6 Route 3Ptas.	-	-	-	55,0	52,0	49,0	-	-	-	-	-
1.6 Comfortline 5Ptas. (Faros)	-	-	57,0	54,0	51,0	48,0	45,0	42,0	39,0	-	-
1.6 Comfortline ABS 5Ptas.	-	-	-	-	-	-	47,0	45,0	41,0	-	-

FOLIO 180
Subdirección Gral. Comercio Exterior
FOLIO 83
FOLIO 180
Secretaría Legislativa

1.6 Trendline 5Ptas. (Faros / PM / Spoiler)	-	-	61,0	58,0	55,0	52,0	49,0	46,0	44,1		
1.6 Highline 5Ptas. (ABS)	-	-	63,0	60,0	-	-	51,0	48,0	45,0	-	
1.6 Route 5Ptas.	-	-	-	58,0	55,0	52,0	-	-	-	-	
1.9 SDI Confortline 5Ptas. (Faros)	-	-	62,0	59,0	57,0	-	-	-	-	-	
1.9 SDI Trendline 5Ptas. (Faros / PM / Spoiler)	-	-	67,0	64,0	61,0	-	-	-	-	-	
Gol - Los valores están expresados en Pesos ($)											
1.4 3Ptas. Power (PM) (83cv)	50,4	38,0	-	-	-	-	-	-	-	-	-
1.4 3Ptas. Power (AA DA PM) (83cv)	58,1	42,0	-	-	-	-	-	-	-	-	-
1.4 5Ptas. Power (PM) (83cv)	55,2	40,0	-	-	-	-	-	-	-	-	-
1.4 5Ptas. Power (AA DA PM) (83cv)	62,8	45,0	-	-	-	-	-	-	-	-	-
Country 1.4 Power (AA DA PM) (83cv)	72,6	54,0	-	-	-	-	-	-	-	-	-
1.0 MI 3Ptas. Base	-	-	-	-	-	-	-	-	-	27,0	26,0
1.6 3Ptas. Power	-	42,0	40,0	38,0	36,5	35,0	33,5	32,0	30,5	29,0	28,5
1.6 3Ptas. Power AA DA	-	47,0	45,0	43,0	41,0	39,0	37,0	35,0	33,0	32,0	-
1.6 3Ptas. Format	-	-	-	-	-	-	-	-	-	28,0	26,0
1.6 3Ptas. LOOk	-	-	-	45,0	43,0	41,0	-	-	-	-	-
1.6 3Ptas. Comfortline	-	-	-	-	44,0	42,0	40,0	38,0	37,0	36,0	35,0
1.6 3Ptas. Trendline	-	-	-	-	-	44,0	42,0	40,0	38,0	37,0	36,0
1.6 3Ptas. Trendline Plus	-	-	-	-	47,0	45,0	-	-	-	-	-
1.6 5Ptas. Power	-	48,0	45,0	42,0	40,0	38,0	36,0	34,0	32,0	30,0	-
1.6 5Ptas. Power (AA DA)	-	50,0	47,0	44,0	42,0	40,0	38,0	36,0	34,0	32,0	-
1.6 5Ptas. Format	-	-	-	-	-	-	-	-	-	29,0	27,0
1.6 5Ptas. LOOk	-	-	-	46,0	44,0	42,0	-	-	-	-	-
1.6 5Ptas. Comfortline	-	-	-	49,0	47,0	45,0	44,0	42,0	40,0	38,0	36,0
1.6 5Ptas. Trendline	-	-	-	-	-	47,0	45,0	44,0	42,0	40,0	38,0
1.6 5Ptas. Trendline Plus	-	-	-	-	50,0	48,0	-	-	-	-	-
1.9 SD 3Ptas. Format	-	-	-	-	41,0	39,0	37,0	35,0	33,0	31,0	30,0
1.9 SD 3Ptas. Power / Plus	-	-	-	-	43,0	41,0	39,0	-	-	-	-
1.9 SD 3Ptas. Power AA DA	-	-	51,5	49,5	47,5	45,5	43,5	-	-	-	-
1.9 SD 3Ptas. Comfortline	-	-	-	-	49,5	47,0	45,0	43,0	41,0	39,0	36,0
1.9 SD 3Ptas. Comfortline Plus	-	-	-	-	50,5	48,0	46,0	-	-	-	-
1.9 SD 3Ptas. Trendline	-	-	-	-	52,0	50,0	48,0	46,0	44,0	42,0	40,0
1.9 SD 3Ptas. Trendline Plus	-	-	-	-	53,0	51,0	-	-	-	-	-
1.9 SD 5Ptas. Format	-	-	-	-	43,0	41,0	39,0	37,0	35,0	33,0	31,0
1.9 SD 5Ptas. Power / Plus	-	-	-	47,0	45,0	43,0	41,0	-	-	-	-
1.9 SD 5Ptas. Power AA DA	-	-	-	50,0	48,0	46,0	44,0	-	-	-	-
1.9 SD 5Ptas. Comfortline	-	-	-	-	51,0	49,0	47,0	45,0	43,0	41,0	39,0
1.9 SD 5Ptas. Comfortline Plus	-	-	-	-	52,0	50,0	48,0	-	-	-	-
1.9 SD 5Ptas. Trendline	-	-	-	-	53,5	51,5	49,5	47,5	45,5	43,5	41,5
1.9 SD 5Ptas. Trendline Plus	-	-	-	-	54,5	52,5	-	-	-	-	-
1.6 MI 3Ptas. Lamy	-	-	-	-	-	-	-	-	-	-	26,3
1.6 MI 3Ptas. Dublin	-	-	-	-	-	-	-	-	-	-	27,3
1.6 MI 3Ptas. Dublin DH AA	-	-	-	-	-	-	-	-	-	-	29,4
1.6 MI 3Ptas. Dublin DH AA Pack	-	-	-	-	-	-	-	-	-	-	30,5
1.6 MI 3Ptas. Deejay	-	-	-	-	-	-	-	-	-	30,5	28,4
1.6 MI 5Ptas. Lamy	-	-	-	-	-	-	-	-	-	-	27,3
1.6 MI 5Ptas. Dublin DH	-	-	-	-	-	-	-	-	-	-	28,4
1.6 MI 5Ptas. Dublin DH AA	-	-	-	-	-	-	-	-	-	-	29,4



1.6 MI 5Ptas. Dublin DH AA Pack	-	-	-	-	-	-	-	-	-	-	-	30,5
1.8 MI 3Ptas. Dublin Full	-	-	-	-	-	-	-	-	-	-	-	31,5
1.9 SD 3Ptas. Lamy	-	-	-	-	-	-	-	-	-	-	-	27,9
1.9 SD 3Ptas. Dublin DH	-	-	-	-	-	-	-	-	-	-	-	28,4
1.9 SD 3Ptas. Dublin DH AA	-	-	-	-	-	-	-	-	-	-	-	29,4
1.9 SD 3Ptas. Dublin DH AA Pack	-	-	-	-	-	-	-	-	-	-	-	30,5
1.9 SD 3Ptas. Dublin Full	-	-	-	-	-	-	-	-	-	-	-	31,5
1.9 SD 5Ptas. Lamy	-	-	-	-	-	-	-	-	-	-	-	28,4
1.9 SD 5Ptas Dublin DH	-	-	-	-	-	-	-	-	-	-	-	29,4
1.9 SD 5Ptas. Dublin DH AA	-	-	-	-	-	-	-	-	-	-	-	30,5
1.9 SD 5Ptas Dublin DH AA Pack	-	-	-	-	-	-	-	-	-	-	-	31,5
1.9 SD 5Ptas. Dublin Full	-	-	-	-	-	-	-	-	-	-	-	32,6
Country 1.6 Format	-	-	-	-	40,0	38,0	37,0	36,0	35,0	34,0	33,0	
Country 1.6 Power (Int.Plus)	-	-	-	-	42,0	40,0	38,0	-	-	-	-	
Country 1.6 Power (Int.Plus AA DA)	-	57,0	54,0	51,0	48,0	46,0	44,0	-	-	-	-	
Country 1.6 Company	-	-	-	-	-	45,0	-	-	-	-	-	
Country 1.6 Comfortline (AA)	-	-	-	-	49,0	47,0	45,0	43,0	41,0	39,0	37,0	
Country 1.6 Confortline Plus 2ABG	-	-	-	52,0	50,0	48,0	46,0	-	-	-	-	
Country 1.6 Trendline	-	-	-	-	52,0	50,0	48,0	46,0	44,0	42,0	40,0	
Country 1.6 Trendline Plus 2ABG	-	-	-	55,0	53,0	51,0	49,0	-	-	-	-	
Country 1.6 Track&Field	-	-	-	-	-	-	-	47,0	45,0	-	-	
Country 1.9 SD Format	-	-	-	-	46,0	44,0	42,0	40,0	38,0	36,0	34,0	
Country 1.9 SD Power (Int.Plus)	-	-	-	-	49,0	47,0	45,0	-	-	-	-	
Country 1.9 SD Power (Int.Plus AA DA)	-	-	-	54,0	51,0	49,0	47,0	-	-	-	-	
Country 1.9 SD Company	-	-	-	-	-	48,0	-	-	-	-	-	
Country 1.9 SD Comfortline AA	-	-	-	-	51,0	49,0	47,0	45,0	43,0	41,0	39,0	
Country 1.9 SD Confortline Plus 2ABG	-	-	-	55,0	52,0	50,0	48,0	-	-	-	-	
Country 1.9 SD Trendline	-	-	-	-	54,0	51,0	49,0	47,0	45,0	43,0	41,0	
Country 1.9 SD Trendline Plus 2ABG	-	-	-	58,0	55,0	52,0	-	-	-	-	-	
Country 1.6 MI Dublin	-	-	-	-	-	-	-	-	-	-	29,4	
Country 1.6 MI Dublin AA Pack	-	-	-	-	-	-	-	-	-	-	31,5	
Country 1.8 MI Dublin Full	-	-	-	-	-	-	-	-	-	-	32,6	
Country 1.9 SD Dublin	-	-	-	-	-	-	-	-	-	-	31,5	
Country 1.9 SD Dublin AA Pack	-	-	-	-	-	-	-	-	-	-	33,6	
GL 1.0 MI 3Ptas.	-	-	-	-	-	-	-	-	-	26,3	25,2	
Gol Trend - Los valores están expresados en Pesos ($)												
1.6 5Ptas. Serie (PM)	61,5	51,5	48,0	44,5	42,0	-	-	-	-	-	-	
1.6 5Ptas. Pack I (PM)	68,1	54,0	51,0	48,0	45,0	-	-	-	-	-	-	
1.6 5Ptas. Pack I Plus (PM)	75,8	58,0	56,0	54,0	-	-	-	-	-	-	-	
1.6 5Ptas. Pack I Plus I-Motion	-	66,1	62,5	-	-	-	-	-	-	-	-	
1.6 5Ptas. Pack II (PM)	-	-	59,0	54,5	51,0	-	-	-	-	-	-	
1.6 5Ptas. Pack III (PM)	83,8	69,5	64,0	58,5	55,5	-	-	-	-	-	-	
1.6 5Ptas. Pack III ABS (PM)	-	62,3	-	-	-	-	-	-	-	-	-	
1.6 5Ptas. Pack III I-Motion	88,2	72,1	68,0	-	-	-	-	-	-	-	-	
Golf - Los valores están expresados en Pesos ($)												
1.6 Format	-	86,5	81,0	76,5	71,0	66,0	61,0	57,0	54,0	50,0	47,0	
1.6 Conceptline (L07) DISCONTINUO	94,0	87,0	82,0	78,0	74,0	70,0	-	-	-	-	-	



1.6 Comfortline	-	-	-	-	68,0	64,0	60,0	56,0	53,0	49,0	46,0
1.6 Advance (L07) DISCONTINUO	104,0	94,0	89,0	85,0	80,0	75,0	-	-	-	-	-
2.0 Highline MT	-	-	-	-	81,0	76,0	71,0	67,0	64,0	60,0	57,0
2.0 Highline AT	-	-	-	-	84,0	79,0	74,0	70,0	67,0	64,0	61,0
2.0 Highline MT (L07)	-	98,0	93,0	87,0	83,0	78,0	-	-	-	-	-
2.0 Highline Tiptronic (L07)	-	108,0	102,0	97,0	92,0	87,0	-	-	-	-	-
GTI 1.8T 3Ptas. (150cv)	-	-	-	-	-	-	-	-	-	-	47,3
GTI 1.8T 5Ptas. (150cv)	-	-	-	-	-	-	-	-	-	-	48,3
GTI 1.8T 3Ptas. (180cv)	-	-	-	-	-	-	-	-	-	52,5	50,4
GTI 1.8T MT 5Ptas. (180cv)	-	-	-	-	-	82,0	72,0	65,1	62,0	58,8	54,6
GTI 1.8T MT Cuero 5Ptas. (180cv)	-	-	118,0	108,0	98,0	88,0	78,8	72,5	67,2	63,0	58,8
GTI 1.8T Triptronic 5Ptas. (180cv)	-	-	-	-	-	89,3	80,9	75,6	69,3	65,1	60,9
GTI 1.8T Tiptronic Cuero 5Ptas. (180cv)	-	-	120,8	111,3	101,9	91,4	83,0	77,7	71,4	68,3	-
GTI 2.0T MT (211cv) 5Ptas.	47,0	37,6	-	-	-	-	-	-	-	-	-
GTI 2.0T MT NAV (211cv) 5Ptas.	51,8	38,5	-	-	-	-	-	-	-	-	-
GTI 2.0T DSG (211cv) 5Ptas.	53,4	39,6	-	-	-	-	-	-	-	-	-
GTI 2.0T DSG NAV (211cv) 5Ptas.	54,5	40,5	-	-	-	-	-	-	-	-	-
2.8 V6 4Motion	-	-	-	-	-	-	-	94,5	89,3	84,0	-
1.9 TDI Format	-	-	-	-	-	-	-	-	-	47,8	45,2
1.9 TDI Comfortline	-	-	-	-	71,4	67,2	62,5	58,8	54,6	50,9	48,3
1.9 TDI Conceptline	-	-	86,1	80,9	75,6	-	-	-	-	-	-
1.9 TDI Advance	-	-	90,3	85,1	79,8	74,6	-	-	-	-	-
Variant 1.6 Comfortline	-	-	-	-	-	-	-	-	-	45,2	43,1
Variant 2.0 Highline MT	-	-	-	-	-	-	55,7	53,6	51,5	49,4	47,3
Variant 2.0 Highline AT	-	-	-	-	-	-	57,8	55,7	53,6	51,5	49,4
Variant 1.9 TDI Comfortline	-	-	-	-	-	-	58,8	56,2	53,6	50,4	48,3
Multivan - Los valores están expresados en Pesos ($)											
1.9 TDI Comfortline (105cv)	-	-	-	155,0	138,0	-	-	-	-	-	-
2.5 TDI Highline (175cv)	-	-	-	180,0	163,0	-	-	-	-	-	-
New Beetle - Los valores están expresados en Pesos ($)											
1.8T Sport	-	133,2	127,0	-	-	-	-	-	-	-	-
1.8T Sport Tiptronic	-	139,6	133,0	-	-	-	-	-	-	-	-
2.0 MT Advance	-	85,0	80,0	75,0	71,0	67,0	63,0	59,0	56,0	53,0	50,0
2.0 Tiptronic Advance	-	93,0	87,0	81,0	77,0	72,0	68,0	64,0	61,0	56,0	54,0
2.0 MT Luxury	-	90,0	85,0	80,0	76,0	71,0	67,0	63,0	60,0	56,0	53,0
2.0 Tiptronic Luxury	-	99,0	92,0	85,0	80,0	74,0	71,0	67,0	63,0	58,0	55,0
2.5 Sport	-	-	-	90,0	86,0	82,0	-	-	-	-	-
2.5 Sport Tiptronic	-	-	-	95,0	91,0	87,0	-	-	-	-	-
1.8T Cabrio Sport	-	156,1	146,5	-	-	-	-	-	-	-	-
2.0 Cabriolet MT Tela	-	-	-	-	-	-	87,0	84,0	81,0	78,0	-
2.0 Cabriolet MT Cuero	-	-	-	-	-	-	90,0	87,0	84,0	81,0	-
2.0 Cabriolet Tiptronic Tela	-	-	-	-	-	-	91,0	88,0	85,0	82,0	-
2.0 Cabriolet Tiptronic Cuero	-	-	-	-	-	-	94,0	91,0	88,0	85,0	-
2.5 Cabrio Sport	-	-	-	107,0	101,0	93,0	-	-	-	-	-
2.5 Cabrio Sport Tiptronic	-	-	-	115,0	108,0	101,0	-	-	-	-	-
Passat - Los valores están expresados en Pesos ($)											
1.8T Trendline MT (L01)	-	-	-	-	-	-	-	63,0	60,0	57,0	54,0
1.8T Trendline Triptronic (L01)	-	-	-	-	-	-	-	66,0	63,0	60,0	57,0
1.8 TSi Comfort MT (160cv) (L11)	179,6	135,3	-	-	-	-	-	-	-	-	-



1.8 TSi Comfort DSG (160cv) (L11)	192,5	144,4	-	-	-	-	-	-				
2.0 FSI Advance MT (150cv)	-	-	-	-	99,0	92,0	86,0	80,0	-	-		
2.0 FSI Advance Tiptronic (150cv)	-	-	-	-	104,5	98,0	91,0	85,0	-	-		
2.0 FSI Luxury MT (150cv)	-	-	-	-	106,0	98,0	97,0	85,0	-	-		
2.0 FSI Luxury Tiptronic (150cv)	-	-	-	-	111,0	103,0	96,0	90,0	-	-		
2.0 FSI Luxury Tiptronic + Llantas 17" (150cv)	-	-	-	-	114,0	106,0	-	-	-	-		
2.0 FSI Luxury Wood MT (150cv)	-	-	-	-	107,0	99,0	93,0	86,0	-	-	-	
2.0 FSI Luxury Wood Tiptronic (150cv)	-	-	-	-	112,0	104,0	97,0	91,0	-	-	-	
2.0 FSI Exclusive MT (150cv)	-	-	-	-	113,0	105,0	98,0	92,0	-	-	-	
2.0 FSI Exclusive Tiptronic (150cv)	-	-	-	-	117,0	109,0	102,0	96,0	-	-	-	
2.0 FSI Exclusive Wood MT (150cv)	-	-	-	-	114,0	106,0	99,0	93,0	-	-	-	
2.0 FSI Exclusive Wood Tiptronic (150cv)	-	-	-	-	118,0	110,0	103,0	97,0	-	-	-	
2.0 TSi Advance MT (211cv) (L11)	198,8	148,5	-	-	-	-	-	-	-	-	-	
2.0 TSI Advance DSG (211cv) (L11)	213,2	157,6	-	-	-	-	-	-	-	-	-	
2.0 TSi Luxury MT (200cv) (L11)	244,2	169,0	-	-	-	-	-	-	-	-	-	
2.0 TSi Luxury DSG (200cv) (L11)	259,6	178,0	-	-	-	-	-	-	-	-	-	
2.0 TSI Advence MT (200cv)	-	146,0	130,0	114,0	-	-	-	-	-	-	-	
2.0 TSI Advance DSG (200cv)	-	153,2	137,5	-	-	-	-	-	-	-	-	
2.0 TSI Luxury MT (200cv)	-	146,5	135,0	123,5	-	-	-	-	-	-	-	
2.0 TSI Luxury Wood MT (200cv)	-	146,5	135,0	123,5	-	-	-	-	-	-	-	
2.0 TSI Luxury DSG (200cv)	-	158,2	143,0	-	-	-	-	-	-	-	-	
2.0 TSI Luxury Wood DSG (200cv)	-	158,7	143,0	-	-	-	-	-	-	-	-	
2.0 TSI Exclusive MT (200cv)	-	154,0	142,0	130,0	-	-	-	-	-	-	-	
2.0 TSI Exclusive Wood MT (200cv)	-	161,5	150,0	138,5	-	-	-	-	-	-	-	
2.0 TSI Exclusive DSG (200cv)	-	171,4	157,0	-	-	-	-	-	-	-	-	
2.0 TSI Exclusive Wood DSG (200cv)	-	171,9	157,0	-	-	-	-	-	-	-	-	
2.0T FSI Advance Tiptronic (200cv)	-	-	-	119,0	108,0	-	-	-	-	-	-	
2.0T FSI Luxury Tiptronic (200cv)	-	-	-	123,5	114,0	-	-	-	-	-	-	
2.0T FSI Luxury Wood Tiptronic (200cv)	-	-	-	128,5	117,0	-	-	-	-	-	-	
2.0T FSI Exclusive Tiptronic (200cv)	-	-	-	138,5	118,0	-	-	-	-	-	-	
2.0T FSI Exclusive Wood Tiptronic (200cv)	-	-	-	138,5	118,0	-	-	-	-	-	-	
1.9 TDI Comfortline	-	-	-	-	-	-	-	68,0	65,0	60,0	55,0	
1.9 TDI Trendline 6MT	-	-	-	-	-	-	-	71,0	68,0	63,0	58,0	
1.9 TDI Trendline 6MT 4Motion	-	-	-	-	-	-	-	71,0	-	-	-	
1.9 TDI Trendline Tiptronic	-	-	-	-	-	-	-	69,0	63,0	59,0	-	
1.9 TDI Highline Tiptronic 4Motion	-	-	-	-	-	-	-	73,0	-	-	-	
2.0 TDI BlueMotion Advance MT (170cv) (L11)	264,1	165,5	-	-	-	-	-	-	-	-	-	
2.0 TDI BlueMotion Advance DSG (170cv) (L11)	278,4	174,5	-	-	-	-	-	-	-	-	-	



2.0 TDI BlueMotion Luxury MT (170cv) (L11)	293,3	180,0	-	-	-	-	-	-				
2.0 TDI BlueMotion Luxury DSG (170cv) (L11)	307,6	190,0	-	-	-	-	-	-				
2.0 TDI Advance MT (140cv)	-	147,0	135,0	123,0	111,5	102,8	92,5	82,0	-	-	-	
2.0 TDI Advance DSG (140cv)	-	153,5	141,0	128,5	118,0	107,4	97,8	87,5	-	-	-	
2.0 TDI Advance 4Motion (140cv)	-	-	-	123,0	111,0	103,0	93,0	-	-	-	-	
2.0 TDI Luxury MT (140cv)	-	152,5	140,0	127,5	117,0	107,5	98,7	91,5	-	-	-	
2.0 TDI Luxury DSG (140cv)	-	160,5	147,5	134,5	123,8	111,5	102,5	93,5	-	-	-	
2.0 TDI Luxury 4Motion (140cv)	-	-	-	126,0	117,5	108,0	99,5	-	-	-	-	
2.0 TDI Luxury Wood MT (140cv)	-	152,5	140,0	127,5	117,0	107,5	98,7	91,5	-	-	-	
2.0 TDI Luxury Wood DSG (140cv)	-	160,5	147,5	134,5	123,8	111,5	102,5	93,5	-	-	-	
2.0 TDI Luxury Wood 4Motion (140cv)	-	-	-	126,0	117,0	108,0	97,0	89,5	-	-	-	
2.0 TDI Exclusive MT (140cv)	-	166,0	150,0	134,0	123,0	114,0	103,8	95,0	-	-	-	
2.0 TDI Exclusive DSG (140cv)	-	172,0	158,0	144,0	131,3	119,7	109,0	100,7	-	-	-	
2.0 TDI Exclusive 4Motion (140cv)	-	-	-	136,0	126,0	114,5	103,0	-	-	-	-	
2.0 TDI Exclusive Wood MT (140cv)	-	166,0	150,0	134,0	123,0	114,0	103,8	95,0	-	-	-	
2.0 TDI Exclusive Wood DSG (140cv)	-	172,0	158,0	144,0	131,3	119,7	109,0	100,7	-	-	-	
2.0 TDI Exclusive Wood 4Motion (140cv)	-	-	-	138,0	128,0	116,0	105,0	-	-	-	-	
2.0 TDI Exclusive Wood DSG Llantas 17" (140cv)	-	-	-	139,0	129,5	118,0	-	-	-	-	-	
2.8 V6 Highline MT	-	-	-	-	-	-	-	66,8	63,0	58,8	54,0	
2.8 V6 Highline Tiptronic / 4Motion	-	-	-	-	-	-	-	73,8	69,0	64,5	59,0	
2.8 V6 Protec Tiptronic	-	-	-	-	-	-	-	-	-	67,9	60,5	
3.2 FSI V6 Tiptronic Highline / Highline Wood	-	222,0	185,0	148,0	137,0	124,0	112,0	-	-	-	-	
3.2 FSI V6 + Llantas Le Mans	-	-	-	150,0	139,0	126,0	-	-	-	-	-	
CC 2.0 TSI MT Advance (200cv)	241,6	175,3	161,5	-	-	-	-	-	-	-	-	
CC 2.0 TSI MT Luxury (200cv)	258,0	186,6	171,5	-	-	-	-	-	-	-	-	
CC 2.0 TSI MT Exclusive (200cv)	270,9	197,5	182,5	-	-	-	-	-	-	-	-	
CC 2.0 TSI DSG Advance (200cv)	260,3	187,8	172,5	-	-	-	-	-	-	-	-	
CC 2.0 TSI DSG Luxury (200cv)	276,8	198,8	182,0	-	-	-	-	-	-	-	-	
CC 2.0 TSI DSG Exclusive (200cv)	289,7	210,4	194,0	-	-	-	-	-	-	-	-	
CC 2.0 TDI MT Advance (140cv)	268,4	180,7	175,0	-	-	-	-	-	-	-	-	
CC 2.0 TDI MT Luxury (140cv)	286,3	191,1	184,0	-	-	-	-	-	-	-	-	
CC 2.0 TDI MT Exclusive (140cv)	300,5	201,8	195,0	-	-	-	-	-	-	-	-	
CC 2.0 TDI DSG Advance (140cv)	288,6	190,3	182,0	-	-	-	-	-	-	-	-	
CC 2.0 TDI DSG Luxury (140cv)	306,5	202,7	194,0	-	-	-	-	-	-	-	-	
CC 2.0 TDI DSG Exclusive (140cv)	320,7	210,7	201,0	-	-	-	-	-	-	-	-	
CC 3.6 V6 DSG 4Motion (300cv)	73,1	57,0	51,5	46,0	-	-	-	-	-	-	-	
4.0 W8 Tiptronic 4Motion	-	-	-	-	-	139,0	129,0	117,0	105,0	-	-	
Variant 1.8T Trendline	-	-	-	-	-	-	-	64,0	57,0	54,0	51,0	
Variant 1.8T Trendline Tiptronic	-	-	-	-	-	-	-	67,0	60,0	57,0	54,0	
Variant 1.9 TDI Comfort	-	-	-	-	-	-	-	-	55,0	52,0	50,0	
Variant 1.9 TDI Comfort Tiptronic	-	-	-	-	-	-	-	65,0	58,0	55,0	53,0	
Variant 1.9 TDI Trendline MT	-	-	-	-	-	-	-	66,0	59,0	56,0	54,0	

Variant 1.9 TDI Trendline MT(6) 4Motion	-	-	-	-	-	-	-	73,0	66,0	61,0	58,0
Variant 1.9 TDI Trendline Tiptronic	-	-	-	-	-	-	-	68,0	61,0	58,0	56,0
Variant 2.0 FSI Advance MT (150cv)	-	-	-	-	91,0	87,0	82,0	-	-	-	-
Variant 2.0 FSI Advance Tiptronic (150cv)	-	-	-	-	96,0	91,0	89,0	-	-	-	-
Variant 2.0 FSI Luxury MT (150cv)	-	-	-	-	96,0	91,0	90,0	-	-	-	-
Variant 2.0 FSI Luxury Tiptronic (150cv)	-	-	-	-	101,0	96,0	93,0	-	-	-	-
Variant 2.0 FSI Luxury Wood MT (150cv)	-	-	-	-	97,0	92,0	89,0	-	-	-	-
Variant 2.0 FSI Luxury Wood Tiptronic (150cv)	-	-	-	-	102,0	97,0	94,0	-	-	-	-
Variant 2.0 FSI Elegance MT (150cv)	-	-	-	-	103,0	98,0	95,0	-	-	-	-
Variant 2.0 FSI Elegance Tiptronic (150cv)	-	-	-	-	107,0	102,0	98,0	-	-	-	-
Variant 2.0 FSI Elegance Wood MT (150cv)	-	-	-	-	104,0	99,0	96,0	-	-	-	-
Variant 2.0 FSI Elegance Wood Tiptronic (150cv)	-	-	-	-	108,0	103,0	99,0	-	-	-	-
Variant 2.0T FSI Advance Tiptronic (200cv)	-	-	150,0	124,0	104,0	-	-	-	-	-	-
Variant 2.0T FSI Elegance Tiptronic (200cv)	-	-	158,0	128,0	106,0	-	-	-	-	-	-
Variant 2.0T FSI Elegance Wood Tiptronic (200cv)	-	-	165,0	129,0	107,0	-	-	-	-	-	-
Variant 2.0 TSI Luxury MT (211cv) (L11)	248,8	171,4	-	-	-	-	-	-	-	-	-
Variant 2.0 TSI Luxury DSG (211cv) (L11)	261,9	180,4	-	-	-	-	-	-	-	-	-
Variant 2.0 TSI Advance MT (200cv)	-	176,0	150,0	124,0	-	-	-	-	-	-	-
Variant 2.0 TSI Advance DSG (200cv)	-	174,1	160,0	-	-	-	-	-	-	-	-
Variant 2.0 TSI Elegance MT (200cv)	-	189,0	160,0	131,0	-	-	-	-	-	-	-
Variant 2.0 TSI Elegance Wood MT (200cv)	-	189,0	160,0	131,0	-	-	-	-	-	-	-
Variant 2.0 TSI Elegance DSG (200cv)	-	180,9	165,0	-	-	-	-	-	-	-	-
Variant 2.0 TSI Elegance Wood DSG (200cv)	-	181,9	165,0	-	-	-	-	-	-	-	-
Variant 2.0 TDI Advance MT (170cv) (L11)	265,4	167,2	-	-	-	-	-	-	-	-	-
Variant 2.0 TDI Advance DSG (170cv) (L11)	279,7	176,2	-	-	-	-	-	-	-	-	-
Variant 2.0 TDI Advance MT (140cv)	-	178,0	145,0	112,0	101,0	91,0	83,0	-	-	-	-
Variant 2.0 TDI Advance DSG / Tiptronic (140cv)	-	199,0	160,0	121,0	108,0	99,0	89,0	-	-	-	-
Variant 2.0 TDI Luxury MT (140cv)	-	198,0	158,0	118,0	107,0	97,0	88,0	-	-	-	-
Variant 2.0 TDI Luxury Wood MT (140cv)	-	197,0	159,0	121,0	109,0	99,0	89,0	-	-	-	-
Variant 2.0 TDI Luxury DSG / Tiptronic (140cv)	-	192,0	160,0	128,0	116,0	104,0	94,0	-	-	-	-
Variant 2.0 TDI Luxury Wood DSG / Tiptronic (140cv)	-	200,0	165,0	130,0	117,0	106,0	96,0	-	-	-	-

FOLIO 186
Subdirección Gral. Comercio Exterior FOLIO 91
PODER LEGISLATIVO FOLIO 186 Secretaría Legislativa

Variant 2.0 TDI Elegance MT (140cv)	-	193,0	158,0	123,0	111,0	100,0	91,0	-	-	-	-
Variant 2.0 TDI Elegance Wood MT (140cv)	-	194,0	159,0	124,0	113,0	102,0	92,0	-	-	-	-
Variant 2.0 TDI Elegance DSG / Tiptronic (140cv)	-	218,0	175,0	132,0	120,0	109,0	98,0	-	-	-	-
Variant 2.0 TDI Elegance Wood DSG / Tiptronic (140cv)	-	200,0	180,0	160,0	140,0	120,0	100,0	-	-	-	-
Variant 2.8 V6 Highline Tiptronic 4Motion	-	-	-	-	-	-	-	80,0	75,0	70,0	65,0
Variant 2.5 TDI V6 Highline Tiptronic 4Motion	-	-	-	-	-	-	-	85,0	76,0	-	-
Polo - Los valores están expresados en Pesos ($)											
Classic 1.6 Format	-	-	-	-	40,0	38,0	36,0	34,0	32,0	30,0	28,0
Classic 1.6 Comfortline	-	-	-	45,0	43,0	41,0	39,0	37,0	35,0	33,0	31,0
Classic 1.6 Trendline	-	-	-	47,0	45,0	43,0	41,0	39,0	37,0	35,0	33,0
Classic 1.8 Highline	-	-	-	-	-	-	-	-	-	-	36,0
Classic 1.6 Highline ABS TC	-	-	-	-	-	-	-	-	-	-	38,0
Classic 1.9 SD Format	-	-	-	-	42,0	40,0	38,0	36,0	34,0	32,0	30,0
Classic 1.9 SD Comfortline	-	-	-	47,0	45,0	43,0	41,0	39,0	37,0	35,0	33,0
Classic 1.9 SD Trendline	-	-	-	49,0	47,0	45,0	43,0	41,0	39,0	37,0	35,0
Classic 1.9 TDI Highline ABS AB TC	-	-	-	53,0	51,0	49,0	47,0	45,0	43,0	41,0	39,0
Classic 1.9 TDI Full	-	-	-	-	-	-	-	-	-	-	37,0
Classic 1.9 TDI Full TC	-	-	-	-	-	-	-	-	-	-	38,0
Santana - Los valores están expresados en Pesos ($)											
2.0 MI Comfortline	-	-	-	-	-	35,0	33,8	32,0	31,0	29,0	-
2.0 MI Trendline	-	-	-	-	-	37,0	36,0	34,0	33,0	30,0	-
Saveiro - Los valores están expresados en Pesos ($)											
Cabina Simple 1.6 N Serie (L10)	69,3	57,0	52,0	-	-	-	-	-	-	-	-
Cabina Simple 1.6 N Pack I (L10)	76,8	63,5	57,5	-	-	-	-	-	-	-	-
Cabina Extendida 1.6 N Serie (L10)	82,9	69,0	64,0	-	-	-	-	-	-	-	-
Cabina Extendida 1.6 N Pack Seguridad (L10)	88,0	73,0	68,0	-	-	-	-	-	-	-	-
1.6 MI	-	-	47,0	44,0	42,0	40,0	38,0	36,0	34,0	32,0	30,0
1.6 MI AA	-	-	50,0	47,0	45,0	43,0	40,0	38,0	37,0	35,0	33,0
1.6 Limited	-	-	-	53,0	50,0	47,0	-	-	-	-	-
1.9 SD DH	-	-	50,0	47,0	45,0	43,0	40,0	38,0	37,0	35,0	33,0
1.9 SD DH AA	-	-	52,0	49,0	47,0	45,0	42,0	40,0	39,0	37,0	35,0
1.9 SD Limited	-	-	-	55,0	52,0	49,0	-	-	-	-	-
Scirocco - Los valores están expresados en Pesos ($)											
1.4 TSI MT (160cv)	192,5	-	-	-	-	-	-	-	-	-	-
1.4 TSI DSG (160cv)	203,7	-	-	-	-	-	-	-	-	-	-
2.0 TSI MT (211cv)	240,4	-	-	-	-	-	-	-	-	-	-
Sharan - Los valores están expresados en Pesos ($)											
1.4 TSI 6MT Bluemotion Confortline (150cv)	234,4	175,0	158,0	-	-	-	-	-	-	-	-
2.0 TSi DSG Highline (200cv)	264,9	-	-	-	-	-	-	-	-	-	-
1.8 T Comfortline	-	-	-	-	-	-	-	70,0	64,0	59,0	54,0
1.8 T Trendline	-	-	120,0	105,0	97,0	89,0	82,0	75,0	69,0	64,0	59,0
1.8 T Trendline Tiptronic	-	-	125,0	108,0	102,0	96,0	89,0	82,0	75,0	69,0	-
1.8 T Trendline Tiptronic Cuero 2Climat.	-	-	130,0	120,0	114,0	107,0	99,0	-	-	-	-
1.9 TDI Comfortline	-	-	-	-	-	-	-	76,0	70,0	65,0	60,0



1.9 TDI Trendline	-	-	-	-	-	-	-	77,0	72,0	66,0	-
1.9 TDI Trendline Tiptronic	-	-	-	-	-	-	-	82,0	76,0	71,0	-
1.9 TDI Highline	-	-	125,0	108,0	100,0	94,0	86,0	-	-	-	-
1.9 TDI Highline Cuero 2Climat.	-	-	129,0	118,0	110,0	100,0	93,0	-	-	-	-
1.9 TDI Highline Tiptronic	-	-	127,0	116,0	108,0	98,0	90,0	83,0	76,0	70,0	-
1.9 TDI Highline Tiptronic Cuero	-	-	140,0	129,0	120,0	110,0	100,0	-	-	-	-
1.9 TDI Highline Tiptronic Cuero 2Climat.	-	-	140,0	129,0	120,0	110,0	100,0	-	-	-	-
Suran - Los valores están expresados en Pesos ($)											
Cross 1.6 Highline s/cuero (101cv)	109,2	79,5	-	-	-	-	-	-	-	-	-
1.6 Confortline (L10)	86,2	72,0	69,0	-	-	-	-	-	-	-	-
1.6 Confortline	-	-	63,0	60,0	57,0	54,0	51,0	-	-	-	-
1.6 Confortline I-Motion (L10) DISCONTINUO	85,0	75,8	72,0	-	-	-	-	-	-	-	-
1.6 Trendline (L10)	96,4	78,8	74,5	-	-	-	-	-	-	-	-
1.6 Trendline	-	-	66,0	63,0	60,0	57,0	54,0	-	-	-	-
1.6 Trendline I-Motion (L10) DISCONTINUO	93,4	83,2	78,8	-	-	-	-	-	-	-	-
1.6 Highline (L10)	101,0	82,3	77,5	-	-	-	-	-	-	-	-
1.6 Highline	-	-	69,0	66,0	63,0	60,0	57,0	-	-	-	-
1.6 Highline Cuero (L10)	105,1	85,9	81,0	-	-	-	-	-	-	-	-
1.6 Highline Cuero	-	-	71,0	68,0	65,0	62,0	-	-	-	-	-
1.6 Highline I-Motion (L10)	107,8	87,4	82,5	-	-	-	-	-	-	-	-
1.6 Highline Cuero I-Motion (L10) DISCONTINUO	101,8	90,1	84,8	-	-	-	-	-	-	-	-
1.9 SDI Confortline	-	-	66,0	63,0	60,0	57,0	-	-	-	-	-
1.9 SDI Trendline	-	-	71,0	68,0	65,0	60,0	-	-	-	-	-
1.9 SDI Highline	-	-	74,0	71,0	68,0	65,0	-	-	-	-	-
1.9 SDI Highline Cuero	-	-	77,0	74,0	71,0	68,0	-	-	-	-	-
Tiguan - Los valores están expresados en Dólares (u$s)											
2.0 TSI Sport & Style MT (L11)	51,3	38,1	-	-	-	-	-	-	-	-	-
2.0 TSI Sport & Style Tiptronic (L11)	53,9	40,0	-	-	-	-	-	-	-	-	-
2.0 TSI Exclusive MT (L11)	60,1	44,6	-	-	-	-	-	-	-	-	-
2.0 TSI Exclusive Tiptronic (L11)	62,7	46,5	-	-	-	-	-	-	-	-	-
2.0 TSI Premium MT (L11)	63,0	46,7	-	-	-	-	-	-	-	-	-
2.0 TSI Premium Tiptronic (L11)	65,6	48,6	-	-	-	-	-	-	-	-	-
2.0 TDI Sport & Style Tiptronic (L11)	59,4	40,3	-	-	-	-	-	-	-	-	-
2.0 TDI Exclusive Tiptronic (L11)	69,0	46,9	-	-	-	-	-	-	-	-	-
2.0 TDI Premium Tiptronic (L11)	72,1	49,0	-	-	-	-	-	-	-	-	-
2.0 TSI Sport Plus MT (L08)	-	190,7	-	-	-	-	-	-	-	-	-
2.0 TSI Sport Plus Tiptronic (L08)	-	198,8	-	-	-	-	-	-	-	-	-
2.0 TSI Sport Plus II MT (L08)	-	189,7	-	-	-	-	-	-	-	-	-
2.0 TSI Sport Plus II Tiptronic (L08)	-	197,8	-	-	-	-	-	-	-	-	-
2.0 TDI Sport Plus Tiptronic (L08)	-	199,8	-	-	-	-	-	-	-	-	-
2.0 TDI Sport Plus II Tiptronic (L08)	-	206,9	-	-	-	-	-	-	-	-	-
2.0 TSI Sport & Style MT (L08)	-	182,0	155,0	128,0	120,0	-	-	-	-	-	-
2.0 TSI Sport & Style Tiptronic / DSG (L08)	-	179,0	157,0	135,0	125,0	-	-	-	-	-	-
2.0 TSI Exclusive MT (L08)	-	213,0	185,0	157,0	146,0	-	-	-	-	-	-
2.0 TSI Exclusive Tiptronic / DSG (L08)	-	215,0	190,0	165,0	153,0	-	-	-	-	-	-



2.0 TDI Sport & Style Tiptronic / DSG (L08)	-	180,0	158,0	136,0	126,0	-	-	-	-	-	-	-
2.0 TDI Exclusive Tiptronic / DSG (L08)	-	219,0	192,0	165,0	153,0	-	-	-	-	-	-	-
Touareg - Los valores están expresados en Dólares (u$s)												
3.6 FSI V6 Life (L11)	83,2	73,0	-	-	-	-	-	-	-	-	-	-
3.6 FSI V6 Style (L11)	86,0	75,0	-	-	-	-	-	-	-	-	-	-
3.6 FSI V6 Elegance (L11)	101,0	88,0	-	-	-	-	-	-	-	-	-	-
V8 Premium (L11)	110,0	96,0	-	-	-	-	-	-	-	-	-	-
3.0 TDI V6 Life (204cv) (L11)	110,0	96,0	-	-	-	-	-	-	-	-	-	-
3.0 TDI V6 Style (204cv) (L11)	93,0	82,0	-	-	-	-	-	-	-	-	-	-
3.0 TDI V6 Elegance (204cv) (L11)	113,0	99,0	-	-	-	-	-	-	-	-	-	-
V6 Style AUX INT	-	-	71,0	56,0	54,0	-	-	-	-	-	-	-
V6 Style AUX EXT	-	-	72,0	65,2	57,0	-	-	-	-	-	-	-
V6 Premium AUX INT	-	-	84,0	74,7	65,0	-	-	-	-	-	-	-
V6 Premium AUX EXT	-	-	86,0	75,3	65,0	-	-	-	-	-	-	-
R5 TDI Style AUX INT	-	-	74,0	63,6	54,0	-	-	-	-	-	-	-
R5 TDI Style AUX EXT	-	-	76,0	66,2	57,0	-	-	-	-	-	-	-
R5 TDI Premium AUX INT	-	-	87,0	75,2	64,0	-	-	-	-	-	-	-
R5 TDI Premium AUX EXT	-	-	89,0	76,5	65,0	-	-	-	-	-	-	-
V8 4C CLIMA AUX INT	-	-	88,0	79,7	69,0	-	-	-	-	-	-	-
V8 4C CLIMA AUX EXT	-	-	89,0	80,3	69,0	-	-	-	-	-	-	-
2.5 TDI R5 Equipo Básico	-	-	-	-	54,0	44,0	40,0	37,0	35,0	-	-	
2.5 TDI R5 Susp. Neumática	-	-	-	-	-	49,0	45,0	41,0	38,0	-	-	
2.5 TDI R5 Seguridad	-	-	-	-	-	49,0	45,0	41,0	38,0	-	-	
2.5 TDI R5 But. Elect.	-	-	-	-	-	42,0	37,0	34,0	31,0	-	-	
2.5 TDI R5 Up Grade 1	-	-	-	-	-	53,0	48,0	43,0	38,0	-	-	
2.5 TDI R5 UP Grade 2	-	-	-	-	-	57,0	51,0	47,0	42,0	-	-	
2.5 TDI R5 Style (174cv)	-	-	-	-	58,0	52,0	-	-	-	-	-	
2.5 TDI R5 Premium (174cv)	-	-	-	-	69,0	61,0	-	-	-	-	-	
3.2 V6 Equipo Básico	-	-	-	-	48,0	44,0	39,0	35,0	32,0	-	-	
3.2 V6 Asientos Eléctricos	-	-	-	-	-	47,0	41,0	37,0	34,0	-	-	
3.2 V6 Susp. Neumática	-	-	-	-	-	50,0	45,0	40,0	37,0	-	-	
3.2 V6 Seguridad	-	-	-	-	-	48,0	43,0	38,0	36,0	-	-	
3.2 V6 UP Grade 1	-	-	-	-	-	52,0	47,0	42,0	39,0	-	-	
3.2 V6 UP Grade 2	-	-	-	-	-	54,0	49,0	44,0	41,0	-	-	
3.6 FSI V6 Style (280cv)	-	-	-	-	54,0	47,0	-	-	-	-	-	
3.6 FSI V6 Premium (280cv)	-	-	-	-	63,0	56,0	-	-	-	-	-	
4.2 V8 Equipo Básico	-	-	-	-	63,0	56,0	49,0	45,0	41,0	-	-	
4.2 V8 Premium	-	-	-	-	-	58,0	53,0	49,0	42,0	-	-	
4.2 V8 UP Grade 3	-	-	-	-	-	57,0	52,0	47,0	42,0	-	-	
4.2 FSI V8 Premium 4Clima (350cv)	-	-	-	-	66,0	61,0	-	-	-	-	-	
5.0 TDI V10 Equipo Básico	-	-	-	-	82,0	74,0	66,0	60,0	54,0	-	-	
5.0 TDI V10 Premium	-	-	-	-	-	79,0	71,0	64,0	58,0	-	-	
5.0 TDI V10 UP Grade 3	-	-	-	-	-	76,0	66,0	62,0	55,0	-	-	
Transporter - Los valores están expresados en Pesos ($)												
1.9 TDI (105cv)	-	-	110,0	97,0	84,0	-	-	-	-	-	-	
1.9 TDI doble hoja (105cv)	-	-	113,0	99,0	85,0	-	-	-	-	-	-	
2.4 D	-	-	-	-	-	-	-	-	51,0	49,0	47,0	
2.4 D AA	-	-	-	-	-	-	-	-	55,0	51,0	49,0	
2.4 D Ejecutiva	-	-	-	-	-	-	-	-	-	54,0	53,0	
2.4 D AA Ejecutiva	-	-	-	-	-	-	-	-	-	61,0	60,0	

Vento - Los valores están expresados en Pesos ($)

2.0 TSi Sportline MT (200cv) (L11)	183,9	153,0	-	-	-	-	-	-	-	-	-	-
2.0 TSi Sportline DSG (200cv) (L11)	195,3	161,5	-	-	-	-	-	-	-	-	-	-
2.5 R5 Luxury MT (170cv) (L11)	150,3	125,0	-	-	-	-	-	-	-	-	-	-
2.5 R5 Luxury Tiptronic (170cv) (L11)	164,4	136,0	-	-	-	-	-	-	-	-	-	-
2.0 TDI Confortline MT (110cv) (L11)	150,9	-	-	-	-	-	-	-	-	-	-	-
2.0 TDI Advance MT (110cv) (L11)	155,1	128,0	-	-	-	-	-	-	-	-	-	-
2.0 TDI Advance MT ESP (110cv) (L11) DISCONTINUO	141,1	134,0	-	-	-	-	-	-	-	-	-	-
2.0 TDI Luxury MT (140cv) (L11)	175,1	145,0	-	-	-	-	-	-	-	-	-	-
2.0 TDI Luxury DSG (140cv) (L11)	186,4	154,0	-	-	-	-	-	-	-	-	-	-
Variant 2.5 R5 Confort MT (170cv) (L11)	141,6	117,0	110,0	-	-	-	-	-	-	-	-	-
Variant 2.5 R5 Advance MT (170cv) (L11)	152,7	127,0	120,0	-	-	-	-	-	-	-	-	-
Variant 2.0 TDI Confort MT (110cv) (L11)	148,1	123,0	116,0	-	-	-	-	-	-	-	-	-
Variant 2.0 TDI Advance MT (110cv) (L11)	159,1	132,0	125,0	-	-	-	-	-	-	-	-	-
2.0T FSI Sportline MT (200cv)	-	130,0	125,0	120,0	115,0	110,0	-	-	-	-	-	-
2.0T FSI Sportline DSG (200cv)	-	140,0	135,0	130,0	125,0	120,0	-	-	-	-	-	-
2.0T FSI Elegance MT (200cv)	-	140,0	135,0	130,0	125,0	120,0	-	-	-	-	-	-
2.0T FSI Elegance DSG (200cv)	-	150,0	145,0	140,0	135,0	130,0	-	-	-	-	-	-
2.0T FSI Elegance Wood (200cv)	-	-	-	125,0	120,0	115,0	-	-	-	-	-	-
2.0T FSI Elegance Wood DSG (200cv)	-	-	-	130,0	125,0	120,0	-	-	-	-	-	-
2.5 R5 Advance MT (150cv)	-	-	-	-	90,0	85,0	80,0	-	-	-	-	-
2.5 R5 Advance Tiptronic (150cv)	-	-	-	-	100,0	95,0	90,0	-	-	-	-	-
2.5 R5 Luxury Wood MT (150cv)	-	-	-	-	95,0	90,0	85,0	-	-	-	-	-
2.5 R5 Luxury Wood Tiptronic (150cv)	-	-	-	-	105,0	100,0	95,0	-	-	-	-	-
2.5 R5 Advance MT (170cv)	-	104,0	99,0	94,0	84,0	78,0	-	-	-	-	-	-
2.5 R5 Advance Tiptronic (170cv)	-	112,0	107,0	102,0	87,0	83,0	-	-	-	-	-	-
2.5 R5 Luxury Wood (170cv)	-	112,0	108,0	104,0	94,0	88,0	-	-	-	-	-	-
2.5 R5 Luxury Wood Tiptronic (170cv)	-	120,0	114,5	109,0	98,0	92,0	-	-	-	-	-	-
1.9 TDI Advance MT (105cv)	-	116,0	108,0	100,0	89,0	83,0	78,0	-	-	-	-	-
1.9 TDI Advance DSG / Tiptronic (105cv)	-	129,0	119,0	109,0	99,0	90,0	83,0	-	-	-	-	-
1.9 TDI Luxury Wood MT (105cv)	-	129,0	119,0	109,0	98,0	90,0	84,0	-	-	-	-	-
1.9 TDI Luxury Wood DSG / Tiptronic (105cv)	-	143,0	130,0	117,0	106,0	98,0	91,0	-	-	-	-	-
2.0 TDI Sportline MT (140cv)	-	-	-	114,0	103,0	95,0	87,0	-	-	-	-	-
2.0 TDI Sportline DSG (140cv)	-	-	-	119,0	108,0	99,0	90,0	-	-	-	-	-
2.0 TDI Elegance MT (140cv)	-	-	-	116,0	108,0	99,0	90,0	-	-	-	-	-
2.0 TDI Elegance DSG (140cv)	-	-	-	123,0	110,0	102,0	94,0	-	-	-	-	-
2.0 TDI Elegance Wood (140cv)	-	-	-	118,0	105,0	97,0	90,0	-	-	-	-	-
2.0 TDI Elegance Wood DSG (140cv)	-	-	-	123,0	109,0	103,0	95,0	-	-	-	-	-
Variant 2.5 R5 Advance MT (170cv)	-	-	96,5	92,0	89,0	-	-	-	-	-	-	-

Variant 2.5 R5 Advance Tiptronic (170cv)	-	-	104,0	99,0	95,0	-	-					
Variant 1.9 TDI Advance MT (105cv)	-	-	108,0	100,0	90,0	84,0	78,0	-				
Variant 1.9 TDI Advance DSG (105cv)	-	-	113,0	108,0	98,0	90,0	84,0					
Voyage - Los valores están expresados en Pesos ($)												
1.6 Serie	66,3	53,0	48,0	43,0	40,0	-	-	-	-	-	-	
1.6 Confortline (PM)	73,8	66,3	53,0	48,0	43,0	-	-	-	-	-	-	
1.6 Confortline Plus (ABG LL PM)	79,3	73,8	60,0	55,5	-	-	-	-	-	-	-	
1.6 Confortline Plus I-Motion (PM)	-	79,3	63,5	-	-	-	-	-	-	-	-	
1.6 Confortline Plus (ABS ABG LL PM)	87,2	68,0	63,0	58,0	-	-	-	-	-	-	-	
1.6 Confortline Plus I-Motion (ABS ABG LL PM)	91,4	70,9	65,0	-	-	-	-	-	-	-	-	
1.6 Conceptline (PM)	-	-	58,5	54,0	50,0	-	-	-	-	-	-	
1.6 Advance (PM)	-	-	61,0	56,0	51,0	-	-	-	-	-	-	
1.6 Highline (PM)	94,4	73,0	68,0	63,0	58,5	-	-	-	-	-	-	
1.6 Highline I-Motion (PM) DISCONTINUO	91,6	77,9	71,5	-	-	-	-	-	-	-	-	
Volvo												
C30 - Los valores están expresados en Dólares (u$s)												
2.0 MT Pack (P1) (145hp)	35,9	29,0	27,5	-	-	-	-	-	-	-	-	
2.0 MT Pack Plus (P2) (145hp)	39,9	31,0	29,0	27,0	25,0	23,0	-	-	-	-	-	
2.0 MT Pack Premium (P3) (145hp)	46,9	36,5	-	-	-	-	-	-	-	-	-	
2.0 AT Pack Plus (P2) (145hp)	-	35,6	33,6	-	-	-	-	-	-	-	-	
2.4i MT Pack Premium (170hp)	-	-	35,0	32,0	30,0	26,0	-	-	-	-	-	
2.4i AT Pack Plus (170hp)	-	-	36,0	33,0	31,0	27,0	-	-	-	-	-	
2.4i AT Pack Premium (170hp)	-	-	37,0	34,0	32,0	-	-	-	-	-	-	
T5 MT Pack Premium (P3) (230cv)	52,6	44,0	42,0	40,0	37,0	34,0	-	-	-	-	-	
T5 AT Pack Premium (P3) (230cv)	54,9	45,0	43,0	41,0	38,0	35,0	-	-	-	-	-	
T5 Racing	55,9	-	-	-	-	-	-	-	-	-	-	
C70 - Los valores están expresados en Dólares (u$s)												
T5 AT (220hp) CC	-	-	-	65,0	62,0	55,0	-	-	-	-	-	
S40 - Los valores están expresados en Dólares (u$s)												
2.0 AT Fase II	-	-	-	-	-	-	-	-	-	-	19,0	16,0
2.0 SE AT Fase II	-	-	-	-	-	-	-	-	-	23,0	21,0	19,0
2.0T SE AT Fase II	-	-	-	-	-	-	-	-	-	24,0	22,0	19,0
2.0 MT Pack (P1) (145hp)	38,9	37,0	35,0	32,0	29,0	-	-	-	-	-	-	
2.0 AT Pack (P1) (145hp)	43,5	33,5	-	-	-	-	-	-	-	-	-	
2.0 MT Pack Plus (P2) (145hp)	-	39,0	37,0	-	-	-	-	-	-	-	-	
2.0 AT Pack Plus (P2) (145hp)	47,9	37,5	-	-	-	-	-	-	-	-	-	
2.4i MT (170hp)	-	-	-	-	34,0	31,0	28,5	-	-	-	-	
2.4i AT Pack Plus (170hp)	-	-	43,0	40,5	38,0	35,5	33,0	29,0	26,0	-	-	
2.5 T5 MT (230hp)	-	42,4	39,1	-	-	-	-	-	-	-	-	
2.5 T5 AT High (230hp)	-	40,0	36,7	-	-	-	-	-	-	-	-	
2.5 T5 AT Pack Premium (230hp)	-	45,0	40,0	38,0	34,0	30,0	26,0	23,0	-	-	-	
S60 - Los valores están expresados en Dólares (u$s)												
2.0T MT High	-	38,3	-	-	-	-	-	-	-	-	-	
2.0T AT High	53,5	40,7	-	-	-	-	-	-	-	-	-	
2.0T AT Premium	58,5	44,7	-	-	-	-	-	-	-	-	-	