PODER LEGISLATIVO

PROVINCIA DE TIERRA DEL FUEGO,
ANTÁRTIDA E ISLAS DEL ATLÁNTICO SUR
REPÚBLICA ARGENTINA

COMUNICACIONES OFICIALES

Nº 136 **PERÍODO LEGISLATIVO** 2014

EXTRACTO PODER LEGISLATIVO NOTA Nº 68/14 ADJUNTANDO ESTADO DE EJECUCIÓN DE GASTOS Y RECURSOS DEL PODER LEGISLATIVO CORRESPONDIENTE AL PERÍODO 01/14 AL 06/14, DANDO CUMPLIMIENTO DEL ARTÍCULO 29 DE LA LEY PROVINCIAL Nº 959.

Entró en la Sesión de: 21 NOV 2014

Girado a la Comisión Nº: C/B

Orden del día Nº:

Provincia de Tierra del Fuego
Antártida e Islas del Atlántico Sur
República Argentina
PODER LEGISLATIVO
SECRETARIA ADMINISTRATIVA
CONTADURIA GENERAL
SECRETARIA LEGISLATIVA
09 SEP 2014
FOLIO N° 132

Provincia de Tierra del Fuego
Antártida e Islas del Atlántico Sur
Poder Legislativo
PRESIDENCIA
REGISTRO N° 1163 | 29 AGO 2014 | HORA 15:12
FIRMA

Nota: 68 /14
Letra: SA ©

USHUAIA 29 AGO 2014

PRESIDENTE PODER LEGISLATIVO

Adjunto a la presente documentación correspondiente al período 01/2014 al 06/2014 en cumplimiento del art.29 de la Ley N° 959, en relación al Poder Legislativo.

Sin otro particular lo saludo atentamente.

C.P.N. VICTOR G. MARTINEZ
Contador General
Poder Legislativo

Adjunto:

- Lo mencionado en el texto consta de 131 fojas.

Pase a Secretaria Legislativa, a sus efectos.
Ushuaia 05-09-14

C.P. Damián LÖFFLER
Vice-Presidente 2°
a cargo de la Presidencia
Poder Legislativo

PRESIDENTE PODER LEGISLATIVO
Dn. Roberto CROCIANELLI
S / D

PODER LEGISLATIVO
CONTABILIDAD
-1-
FOLIO
Secretaría Administrativa

Poder Legislativo
FOLIO
Nº 2
Secretaría Legislativa

PERIODO

01/2014

C.P.N. VICTOR G. MARTINEZ
Contador General
Poder Legislativo

Provincia de Tierra del Fuego,
Antártida e Islas del Atlántico Sur
República Argentina

PROVINCIA DE TIERRA DEL FUEGO

ESQUEMA AHORRO - INVERSION - FINANCIAMIENTO

PODER LEGISLATIVO CONTABILIDAD -4- FOLIO Secretaría Administrativa

Poder Legislativo FOLIO Nº 5 Secretaría Legislativa

ORGANISMO: Poder Legislativo
ETAPA: Devengado
MES 1 DE 2014
TRIMESTRE 1

En Pesos

COD	CONCEPTO	IMPORTE
1501050000	Incremento de Otros Activos Financieros	4.358.387,01
1502000000	AMORTIZACION DE DEUDA Y DISMINUCION DE OTROS PASIVOS	12.009.511,20
1502040000	Disminucion de la Deuda Flotante	12.009.511,20
1600000000	OTROS CONCEPTOS NO INFORMADOS	0,00

Fecha de Impresión: 27/05/14 11:41:56 MARTINEZ, GASTON

C.P.N. VICTOR C. MARTINEZ
Contador General
Poder Legislativo

Provincia de Tierra del Fuego,
Antártida e Islas del Atlántico Sur
República Argentina

PROVINCIA DE TIERRA DEL FUEGO

ESQUEMA AHORRO - INVERSION - FINANCIAMIENTO

PODER LEGISLATIVO CONTADURIA -5- FOLIO Secretaría Administrativa

Poder Legislativo FOLIO Nº 6 Secretaría Legislativa

ORGANISMO: Poder Legislativo
ETAPA: Pagado de Ejercicios Anteriores
MES 1 DE 2014
TRIMESTRE 1

En Pesos

COD	CONCEPTO	IMPORTE
100000000	I. INGRESOS CORRIENTES	0,00
200000000	II. GASTOS CORRIENTES	11.968.977,15
201000000	GASTOS DE CONSUMO	11.968.977,15
201010000	Personal	9.639.842,97
201020000	Bienes de Consumo	84.848,81
201030000	Servicios	2.244.285,37
201040000	Otros Gastos	0,00
202000000	RENTAS DE LA PROPIEDAD	0,00
203000000	PRESTACIONES DE LA SEGURIDAD SOCIAL	0,00
204000000	TRANSFERENCIAS CORRIENTES	0,00
300000000	III. RESULTADO ECONOMICO (I-II)	-11.968.977,15
400000000	IV. INGRESOS DE CAPITAL	0,00
500000000	V. GASTOS DE CAPITAL	40.534,05
501000000	INVERSION REAL DIRECTA	40.534,05
501010000	Maquinaria y Equipo	40.534,05
501020000	Construcciones	0,00
501030000	Bienes Preexistentes	0,00
501040000	Otros	0,00
502000000	TRANSFERENCIAS DE CAPITAL	0,00
503000000	INVERSION FINANCIERA	0,00
600000000	VI. INGRESOS TOTALES (I+IV)	0,00
700000000	VII. GASTOS TOTALES (II+V)	12.009.511,20
800000000	VIII. GASTOS PRIMARIOS (VII-Rentas de la Propiedad)	12.009.511,20
900000000	IX. RESULTADO FINANCIERO PREVIO A EROG. FIGUR.(VI-VII)	-12.009.511,20
1100000000	XI. GASTOS FIGURATIVOS	0,00
1200000000	XII. RESULTADO PRIMARIO (VI-VIII)	-12.009.511,20
1300000000	XIII. RESULTADO FINANCIERO (IX+X-XI)	-12.009.511,20
1400000000	XIV. FUENTES FINANCIERAS	0,00
1500000000	XV. APLICACIONES FINANCIERAS	0,00
1600000000	OTROS CONCEPTOS NO INFORMADOS	-12.009.511,20

C.P.N. VICTOR C. MARTINEZ
Contador General
Poder Legislativo

Provincia de Tierra del Fuego,
Antártida e Islas del Atlántico Sur
República Argentina

PROVINCIA DE TIERRA DEL FUEGO

ESQUEMA AHORRO - INVERSION - FINANCIAMIENTO

PODER LEGISLATIVO CONTABILIDAD -6- FOLIO Secretaría Administrativa

Poder Legislativo FOLIO Nº 7 Secretaría Legislativa

ORGANISMO: Poder Legislativo
ETAPA: Pagado
MES 1 DE 2014
TRIMESTRE 1

En Pesos

COD	CONCEPTO	IMPORTE
100000000	I. INGRESOS CORRIENTES	0,00
101000000	TRIBUTARIOS	0,00
102000000	NO TRIBUTARIOS	0,00
103000000	VENTA DE BS. Y SERV. DE LA ADMIN. PUBLICA	0,00
104000000	RENTAS DE LA PROPIEDAD	0,00
105000000	TRANSFERENCIAS CORRIENTES	0,00
200000000	II. GASTOS CORRIENTES	6.320.169,52
201000000	GASTOS DE CONSUMO	6.320.169,52
201010000	Personal	6.265.208,92
201020000	Bienes de Consumo	0,00
201030000	Servicios	54.960,60
201040000	Otros Gastos	0,00
202000000	RENTAS DE LA PROPIEDAD	0,00
204000000	TRANSFERENCIAS CORRIENTES	0,00
300000000	III. RESULTADO ECONOMICO (I-II)	-6.320.169,52
400000000	IV. INGRESOS DE CAPITAL	0,00
401000000	RECURSOS PROPIOS DE CAPITAL	0,00
402000000	TRANSFERENCIAS DE CAPITAL	0,00
403000000	DISMINUCIÓN DE LA INVERSION FINANCIERA	0,00
500000000	V. GASTOS DE CAPITAL	0,00
501000000	INVERSION REAL DIRECTA	0,00
501010000	Maquinaria y Equipo	0,00
501020000	Construcciones	0,00
501030000	Bienes Preexistentes	0,00
501040000	Otros	0,00
502000000	TRANSFERENCIAS DE CAPITAL	0,00
503000000	INVERSION FINANCIERA	0,00
600000000	VI. INGRESOS TOTALES (I+IV)	0,00
700000000	VII. GASTOS TOTALES (II+V)	6.320.169,52
800000000	VIII. GASTOS PRIMARIOS (VII-Rentas de la Propiedad)	6.320.169,52
900000000	IX. RESULTADO FINANCIERO PREVIO A EROG. FIGUR.(VI-VII)	-6.320.169,52
1000000000	X. CONTRIBUCIONES FIGURATIVAS	23.333.539,33
1100000000	XI. GASTOS FIGURATIVOS	0,00
1200000000	XII. RESULTADO PRIMARIO (VI-VIII)	-6.320.169,52
1300000000	XIII. RESULTADO FINANCIERO (IX+X-XI)	17.013.369,81
1400000000	XIV. FUENTES FINANCIERAS	23.500,00
1401000000	DISMINUCION DE LA INVERSION FINANCIERA	0,00
1401010000	Disminución de Disponibilidades	0,00
1402000000	ENDEUDAMIENTO PUBLICO E INCREMENTO DE OTROS PASIVOS	23.500,00
1402040000	Incremento de la Deuda Flotante	0,00
1402050000	Incremento de Otros Pasivos	23.500,00
1500000000	XV. APLICACIONES FINANCIERAS	5.027.358,61
1501000000	INVERSION FINANCIERA	5.027.358,61
1501010000	Incremento de Disponibilidades	668.971,60

Provincia de Tierra del Fuego,
Antártida e Islas del Atlántico Sur
República Argentina

PROVINCIA DE TIERRA DEL FUEGO

ESQUEMA AHORRO - INVERSION - FINANCIAMIENTO



ORGANISMO: Poder Legislativo
ETAPA: Pagado
MES 1 DE 2014
TRIMESTRE 1

En Pesos

COD	CONCEPTO	IMPORTE
1501050000	Incremento de Otros Activos Financieros	4.358.387,01
1502000000	AMORTIZACION DE DEUDA Y DISMINUCION DE OTROS PASIVOS	0,00
1600000000	OTROS CONCEPTOS NO INFORMADOS	12.009.511,20

C.P.N. VICTOR C. MARTINEZ
Contador General
Poder Legislativo

Provincia de Tierra del Fuego,
Antártida e Islas del Atlántico Sur.
República Argentina.

ADMINISTRACIÓN PROVINCIAL

EJECUCIÓN DE RECURSOS POR RUBRO

Organismo: Poder Legislativo Mes: 1 Año: 2014

COD. RECURSO	RECURSOS	FORMULADO	AUMENTOS	DISMINUCIONES	DEFINITIVO	EJECUTADO	SALDO
100000000	RECURSOS	0,00	0,00	0,00	0,00	0,00	0,00
101000000	INGRESOS TRIBUTARIOS	0,00	0,00	0,00	0,00	0,00	0,00
102000000	INGRESOS NO TRIBUTARIOS	0,00	0,00	0,00	0,00	0,00	0,00
104000000	VENTA DE BS. Y SERV. DE LA AD	0,00	0,00	0,00	0,00	0,00	0,00
105000000	INGRESOS DE OPERACIÓN	0,00	0,00	0,00	0,00	0,00	0,00
106000000	RENTAS DE LA PROPIEDAD	0,00	0,00	0,00	0,00	0,00	0,00
107000000	TRANSFERENCIAS CORRIENTES	0,00	0,00	0,00	0,00	0,00	0,00
200000000	RECURSOS DE CAPITAL	0,00	0,00	0,00	0,00	0,00	0,00
201000000	RECURSOS PROPIOS DE CAPIT	0,00	0,00	0,00	0,00	0,00	0,00
202000000	TRANSFERENCIAS DE CAPITAL	0,00	0,00	0,00	0,00	0,00	0,00
300000000	FUENTES FINANCIERAS	0,00	0,00	0,00	0,00	0,00	0,00
301000000	VENTA DE TITULOS Y VALORES	0,00	0,00	0,00	0,00	0,00	0,00
302000000	VENTA DE ACCIONES Y PARTIC	0,00	0,00	0,00	0,00	0,00	0,00
303000000	RECUPERACION DE PRESTAMO	0,00	0,00	0,00	0,00	0,00	0,00
304000000	RECUPERACION DE PRESTAMO	0,00	0,00	0,00	0,00	0,00	0,00
305000000	DISMINUCIÓN DE OTROS ACTIV	0,00	0,00	0,00	0,00	0,00	0,00
307000000	OBTENCIÓN DE PRESTAMOS	0,00	0,00	0,00	0,00	0,00	0,00
309000000	INCREMENTO DEL PATRIMONIO	0,00	0,00	0,00	0,00	0,00	0,00
401000000	CONTIBUCIONES FIGURATIVAS	185.943.462,12	0,00	0,00	185.943.462,12	23.333.539,33	162.609.922,79
401010000	CONTRIBUCIONES FIGURATIVAS	185.488.598,00	0,00	0,00	185.488.598,00	23.333.539,33	162.155.058,67
401010100	Contr. de la Adm Central para Fi	185.488.598,00	0,00	0,00	185.488.598,00	23.333.539,33	162.155.058,67
401020000	CONTRIBUCIONES FIGURATIVAS	454.864,12	0,00	0,00	454.864,12	0,00	454.864,12
401020100	Contr. de la Adm Central para fin	454.864,12	0,00	0,00	454.864,12	0,00	454.864,12
401030000	CONTRIBUCIONES FIGURATIVAS	0,00	0,00	0,00	0,00	0,00	0,00
1000000000	TOTALES	185.943.462,12	0,00	0,00	185.943.462,12	23.333.539,33	162.609.922,79

C.P.N. GASTON J. MARTINEZ
Contador General
Poder Legislativo

Fecha de Impresión: 27/05/14 11:43:51 MARTINEZ, GASTON

PODER LEGISLATIVO
Secretaría Administrativa
CONTABILIDAD
FOLIO 18

PODER LEGISLATIVO
Tribunal de Cuentas
FOLIO Nº 9

Provincia de Tierra del Fuego,
Antártida e Islas del Atlántico Sur.
República Argentina.

ADMINISTRACIÓN PROVINCIAL

EJECUCIÓN DE GASTOS POR OBJETO A NIVEL DE PARCIAL

Organismo: Poder Legislativo Mes: 1 Año: 2014

COD. GASTO	GASTOS	CREDITO ORIGINAL	AUMENTOS	DISMINUCIONES	CREDITO VIGENTE	COMPROMISO	DEVENGADO	MANDADO A PAGAR	PAGADO	NO EJECUTADO
10000	GASTOS EN PERSONAL	144.772.995,70	0,00	0,00	144.772.995,70	9.668.489,00	9.627.422,88	9.627.422,88	6.265.208,92	135.145.572,82
10100	Personal permanente	82.622.461,70	0,00	0,00	82.622.461,70	5.385.564,01	5.385.564,01	5.385.564,01	3.509.280,23	77.236.897,69
10101	Retribuciones del Cargo	37.071.563,70	0,00	0,00	37.071.563,70	2.593.100,49	2.593.100,49	2.593.100,49	1.689.686,77	34.478.463,21
10103	Retribuciones que no hacen al c	26.447.253,00	0,00	0,00	26.447.253,00	1.816.970,42	1.816.970,42	1.816.970,42	1.183.953,69	24.630.282,58
10104	Sueldo anual complementario	5.333.235,00	0,00	0,00	5.333.235,00	4.382,87	4.382,87	4.382,87	2.855,92	5.328.852,13
10106	Contribuciones patronales	13.770.410,00	0,00	0,00	13.770.410,00	971.110,23	971.110,23	971.110,23	632.783,85	12.799.299,77
10200	Personal Temporario	56.566.321,00	0,00	0,00	56.566.321,00	3.785.272,82	3.744.206,70	3.744.206,70	2.431.654,22	52.822.114,30
10201	Retribuciones del cargo	27.195.347,00	0,00	0,00	27.195.347,00	1.889.698,99	1.889.698,99	1.889.698,99	1.231.344,26	25.305.648,01
10202	Retribuciones que no hacen al c	16.317.208,00	0,00	0,00	16.317.208,00	1.168.963,03	1.168.963,03	1.168.963,03	761.706,45	15.148.244,97
10203	Sueldo anual complementario	3.626.046,00	0,00	0,00	3.626.046,00	80,02	80,02	80,02	52,14	3.625.965,98
10205	Contribuciones patronales	9.427.720,00	0,00	0,00	9.427.720,00	726.530,78	685.464,66	685.464,66	438.551,37	8.742.255,34
10300	Servicios extraordinarios	80.000,00	0,00	0,00	80.000,00	0,00	0,00	0,00	0,00	80.000,00
10301	Retribuciones extraordinarias	80.000,00	0,00	0,00	80.000,00	0,00	0,00	0,00	0,00	80.000,00
10400	Asignaciones familiares	2.624.050,00	0,00	0,00	2.624.050,00	411.547,60	411.547,60	411.547,60	268.167,99	2.212.502,40
10401	Asignaciones familiares	2.624.050,00	0,00	0,00	2.624.050,00	411.547,60	411.547,60	411.547,60	268.167,99	2.212.502,40
10500	Asistencia social al personal	1.401.727,00	0,00	0,00	1.401.727,00	0,00	0,00	0,00	0,00	1.401.727,00
10501	Asistencia social al personal	1.401.727,00	0,00	0,00	1.401.727,00	0,00	0,00	0,00	0,00	1.401.727,00
10600	Beneficios y compensaciones	1.478.436,00	0,00	0,00	1.478.436,00	86.104,57	86.104,57	86.104,57	56.106,48	1.392.331,43
10601	Beneficios y compensaciones	1.478.436,00	0,00	0,00	1.478.436,00	86.104,57	86.104,57	86.104,57	56.106,48	1.392.331,43
20000	BIENES DE CONSUMO	1.754.502,30	0,00	0,00	1.754.502,30	27.490,00	27.490,00	0,00	0,00	1.727.012,30
20100	Productos alimenticios, agropecuar	130.946,30	0,00	0,00	130.946,30	0,00	0,00	0,00	0,00	130.946,30
20101	Alimentos para personas	130.946,30	0,00	0,00	130.946,30	0,00	0,00	0,00	0,00	130.946,30
20200	Textiles y vestuario	60.000,00	0,00	0,00	60.000,00	0,00	0,00	0,00	0,00	60.000,00
20202	Prendas de vestir	60.000,00	0,00	0,00	60.000,00	0,00	0,00	0,00	0,00	60.000,00
20300	Productos de papel, cartón e impre	134.900,00	0,00	0,00	134.900,00	0,00	0,00	0,00	0,00	134.900,00
20301	Papel de escritorio y cartón	121.800,00	0,00	0,00	121.800,00	0,00	0,00	0,00	0,00	121.800,00
20305	Libros revistas y periódicos	13.100,00	0,00	0,00	13.100,00	0,00	0,00	0,00	0,00	13.100,00
20400	Productos de cuero y caucho	0,00	0,00	0,00	0,00	0,00	0,00	0,00	0,00	0,00
20500	Productos químicos, combustibles	126.800,00	0,00	0,00	126.800,00	0,00	0,00	0,00	0,00	126.800,00
20502	Productos farmacéuticos y medic	6.800,00	0,00	0,00	6.800,00	0,00	0,00	0,00	0,00	6.800,00
20509	Otros n e p	120.000,00	0,00	0,00	120.000,00	0,00	0,00	0,00	0,00	120.000,00

C.P.N. VICTOR G. MARTINEZ
Contador General
Poder Legislativo

Fecha de Impresión: 27/05/14 11:44:30 MARTINEZ, GASTON

PODER LEGISLATIVO Secretaría Administrativa FOLIO Nº 10

PODER LEGISLATIVO CONTADURIA FOLIO -9-

Provincia de Tierra del Fuego,
Antártida e Islas del Atlántico Sur.
República Argentina.

ADMINISTRACIÓN PROVINCIAL

EJECUCIÓN DE GASTOS POR OBJETO A NIVEL DE PARCIAL

Organismo: Poder Legislativo Mes: 1 Año: 2014

COD. GASTO	GASTOS	CREDITO ORIGINAL	AUMENTOS	DISMINUCIONES	CREDITO VIGENTE	COMPROMISO	DEVENGADO	MANDADO A PAGAR	PAGADO	NO EJECUTADO
20600	Productos de minerales no metálico	0,00	0,00	0,00	0,00	0,00	0,00	0,00	0,00	0,00
20700	Productos metálicos	11.800,00	0,00	0,00	11.800,00	0,00	0,00	0,00	0,00	11.800,00
20705	Herramientas menores	11.800,00	0,00	0,00	11.800,00	0,00	0,00	0,00	0,00	11.800,00
20800	Minerales	0,00	0,00	0,00	0,00	0,00	0,00	0,00	0,00	0,00
20900	Otros bienes de consumo	1.290.056,00	0,00	0,00	1.290.056,00	27.490,00	27.490,00	0,00	0,00	1.262.566,00
20901	Elementos de limpieza	196.356,00	0,00	0,00	196.356,00	0,00	0,00	0,00	0,00	196.356,00
20902	Utiles de escritorio, oficina y ens	181.200,00	0,00	0,00	181.200,00	0,00	0,00	0,00	0,00	181.200,00
20903	Utiles y materiales eléctricos	63.200,00	0,00	0,00	63.200,00	0,00	0,00	0,00	0,00	63.200,00
20906	Repuestos y accesorios	639.300,00	0,00	0,00	639.300,00	0,00	0,00	0,00	0,00	639.300,00
20909	Otros n.e.p	210.000,00	0,00	0,00	210.000,00	27.490,00	27.490,00	0,00	0,00	182.510,00
30000	SERVICIOS NO PERSONALES	38.961.100,00	0,00	0,00	38.961.100,00	22.739.270,60	1.678.166,41	1.678.166,41	54.960,60	37.282.933,59
30100	Servicios básicos	3.012.300,00	0,00	0,00	3.012.300,00	199.462,27	70.867,60	70.867,60	40.680,71	2.941.432,40
30101	Energía eléctrica	161.600,00	0,00	0,00	161.600,00	17.743,32	17.587,47	17.587,47	17.587,47	144.012,53
30102	Agua	222.500,00	0,00	0,00	222.500,00	18.026,76	18.026,76	18.026,76	18.026,76	204.473,24
30103	Gas	43.800,00	0,00	0,00	43.800,00	1.549,59	1.549,59	1.549,59	1.510,85	42.250,41
30104	Teléfonos, telex y telefax	382.500,00	0,00	0,00	382.500,00	126.418,10	3.703,78	3.703,78	3.555,63	378.796,22
30105	correos y telégrafo	20.400,00	0,00	0,00	20.400,00	0,00	0,00	0,00	0,00	20.400,00
30109	Otros n.e.p.	2.181.500,00	0,00	0,00	2.181.500,00	35.724,50	30.000,00	30.000,00	0,00	2.151.500,00
30200	Alquileres y derechos	3.607.500,00	0,00	0,00	3.607.500,00	1.975.200,00	128.000,00	128.000,00	0,00	3.479.500,00
30201	Alquileres de edificios y locales	2.650.000,00	0,00	0,00	2.650.000,00	1.975.200,00	128.000,00	128.000,00	0,00	2.522.000,00
30202	Alquileres de maquinaria, equipo	357.500,00	0,00	0,00	357.500,00	0,00	0,00	0,00	0,00	357.500,00
30204	Alquileres de fotocopiadoras	0,00	0,00	0,00	0,00	0,00	0,00	0,00	0,00	0,00
30209	Otros n.e.p	600.000,00	0,00	0,00	600.000,00	0,00	0,00	0,00	0,00	600.000,00
30300	Mantenimiento, reparación y limpie	331.300,00	0,00	0,00	331.300,00	0,00	0,00	0,00	0,00	331.300,00
30301	Mantenimiento y reparación de e	127.600,00	0,00	0,00	127.600,00	0,00	0,00	0,00	0,00	127.600,00
30302	Mantenimiento y reparación de v	6.200,00	0,00	0,00	6.200,00	0,00	0,00	0,00	0,00	6.200,00
30309	Mantenimiento y reparación de m	101.000,00	0,00	0,00	101.000,00	0,00	0,00	0,00	0,00	101.000,00
30395	Limpieza, aseo y fumigación	96.500,00	0,00	0,00	96.500,00	0,00	0,00	0,00	0,00	96.500,00
30400	Servicios técnicos y profesionales	600.000,00	0,00	0,00	600.000,00	580.000,00	40.000,00	40.000,00	0,00	560.000,00
30401	Estudios, investigaciones y proye	0,00	0,00	0,00	0,00	0,00	0,00	0,00	0,00	0,00
30406	De informática y sistemas compu	600.000,00	0,00	0,00	600.000,00	580.000,00	40.000,00	40.000,00	0,00	560.000,00

Fecha de Impresión: 27/05/14 11:44:30 MARTINEZ, GASTON

Provincia de Tierra del Fuego,
Antártida e Islas del Atlántico Sur.
República Argentina.

ADMINISTRACIÓN PROVINCIAL

EJECUCIÓN DE GASTOS POR OBJETO A NIVEL DE PARCIAL

Organismo: Poder Legislativo Mes: 1 Año: 2014

COD. GASTO	GASTOS	CREDITO ORIGINAL	AUMENTOS	DISMINUCIONES	CREDITO VIGENTE	COMPROMISO	DEVENGADO	MANDADO A PAGAR	PAGADO	NO EJECUTADO
30500	Servicios comerciales y financieros	202.200,00	0,00	0,00	202.200,00	0,00	0,00	0,00	0,00	202.200,00
30503	Imprenta, publicaciones y reprod	134.000,00	0,00	0,00	134.000,00	0,00	0,00	0,00	0,00	134.000,00
30504	Primas y gastos de seguros	60.000,00	0,00	0,00	60.000,00	0,00	0,00	0,00	0,00	60.000,00
30505	Comisiones y gastos bancarios	8.200,00	0,00	0,00	8.200,00	0,00	0,00	0,00	0,00	8.200,00
30600	Publicidad y propaganda	1.900.000,00	0,00	0,00	1.900.000,00	0,00	0,00	0,00	0,00	1.900.000,00
30700	Pasajes y viáticos	1.925.400,00	0,00	0,00	1.925.400,00	13.627,92	13.627,92	13.627,92	12.188,64	1.911.772,08
30701	Pasajes	635.900,00	0,00	0,00	635.900,00	674,40	674,40	674,40	674,40	635.225,60
30702	Viáticos	799.500,00	0,00	0,00	799.500,00	12.953,52	12.953,52	12.953,52	11.514,24	786.546,48
30709	Otros n.e.p.	490.000,00	0,00	0,00	490.000,00	0,00	0,00	0,00	0,00	490.000,00
30800	Impuestos, derechos y tasas	327.700,00	0,00	0,00	327.700,00	0,00	0,00	0,00	0,00	327.700,00
30803	Derechos y tasas	327.700,00	0,00	0,00	327.700,00	0,00	0,00	0,00	0,00	327.700,00
30900	Otros Servicios	27.054.700,00	0,00	0,00	27.054.700,00	19.970.980,41	1.425.670,89	1.425.670,89	2.091,25	25.629.029,11
30901	Servicios de ceremonial	209.700,00	0,00	0,00	209.700,00	0,00	0,00	0,00	0,00	209.700,00
30903	Servicios de vigilancia	785.000,00	0,00	0,00	785.000,00	255.382,20	55.382,20	55.382,20	0,00	729.617,80
30909	Otros n.e.p	26.060.000,00	0,00	0,00	26.060.000,00	19.715.598,21	1.370.288,69	1.370.288,69	2.091,25	24.689.711,31
40000	BIENES DE USO	454.864,12	0,00	0,00	454.864,12	8.300,00	8.300,00	0,00	0,00	446.564,12
40100	Bienes Preexistentes	0,00	0,00	0,00	0,00	0,00	0,00	0,00	0,00	0,00
40200	Construcciones	0,00	0,00	0,00	0,00	0,00	0,00	0,00	0,00	0,00
40300	Maquinaria y equipo	436.364,12	0,00	0,00	436.364,12	8.300,00	8.300,00	0,00	0,00	428.064,12
40302	Equipo de transporte, traccion y	0,00	0,00	0,00	0,00	0,00	0,00	0,00	0,00	0,00
40304	Equipo de comunicación y señal	25.500,00	0,00	0,00	25.500,00	0,00	0,00	0,00	0,00	25.500,00
40306	Equipo para computación	170.000,00	0,00	0,00	170.000,00	8.300,00	8.300,00	0,00	0,00	161.700,00
40307	Equipo de oficina y muebles	105.000,00	0,00	0,00	105.000,00	0,00	0,00	0,00	0,00	105.000,00
40308	Herramientas y repuestos mayor	37.700,00	0,00	0,00	37.700,00	0,00	0,00	0,00	0,00	37.700,00
40309	Equipos varios	98.164,12	0,00	0,00	98.164,12	0,00	0,00	0,00	0,00	98.164,12
40500	Libros, revistas y otros elementos c	18.500,00	0,00	0,00	18.500,00	0,00	0,00	0,00	0,00	18.500,00
40800	Activos intangibles	0,00	0,00	0,00	0,00	0,00	0,00	0,00	0,00	0,00
50000	TRANSFERENCIAS	0,00	0,00	0,00	0,00	0,00	0,00	0,00	0,00	0,00
60000	ACTIVOS FINANCIEROS	0,00	0,00	0,00	0,00	0,00	0,00	0,00	0,00	0,00
70000	SERVICIO DE LA DEUDA Y DISMINU	0,00	0,00	0,00	0,00	0,00	0,00	0,00	0,00	0,00
80000	OTROS GASTOS	0,00	0,00	0,00	0,00	0,00	0,00	0,00	0,00	0,00

C.P.N. HECTOR O. MARTINEZ
Contador General
Poder Legislativo

Fecha de impresión: 27/05/14 11:44:30 MARTINEZ, GASTON

FOLIO 12

FOLIO 1 1 1

Provincia de Tierra del Fuego,
Antártida e Islas del Atlántico Sur.
República Argentina.

ADMINISTRACIÓN PROVINCIAL

EJECUCIÓN DE GASTOS POR OBJETO A NIVEL DE PARCIAL

Organismo: Poder Legislativo Mes: 1 Año: 2014

COD. GASTO	GASTOS	CREDITO ORIGINAL	AUMENTOS	DISMINUCIONES	CREDITO VIGENTE	COMPROMISO	DEVENGADO	MANDADO A PAGAR	PAGADO	NO EJECUTADO
90000	GASTOS FIGURATIVOS	0,00	0,00	0,00	0,00	0,00	0,00	0,00	0,00	0,00
990000	TOTAL DE GASTOS	185.943.462,12	0,00	0,00	185.943.462,12	32.443.549,60	11.341.379,29	11.305.589,29	6.320.169,52	174.602.082,83

CPN. VICTOR CHAVEZ MARTINEZ
Contador General
Poder Legislativo

Fecha de Impresión: 27/05/14 11:44:30 MARTINEZ, GASTON

PODER LEGISLATIVO FOLIO 13

PODER LEGISLATIVO CONTADURIA FOLIO -12-

Provincia de Tierra del Fuego,
Antártida e Islas del Atlántico Sur.
República Argentina.

ADMINISTRACIÓN PROVINCIAL

EVOLUCIÓN DE LA DEUDA PÚBLICA

MES 1 DE 2014

UNIDAD ORGANIZATIVA: Poder Legislativo

ETAPA: Ninguno

CÓDIGO	CONCEPTO	STOCK al Inicio Ejercicio	INCREMENTOS			DISMINUCIONES			STOCK a Fin de Mes
			PRESUPUEST	NO PRESUPUEST	TOTAL	PRESUPUEST	NO PRESUPUEST	TOTAL	
10000000000	GOBIERNO NACIONAL	0,00	0,00	0,00	0,00	0,00	0,00	0,00	0,00
20000000000	PRESTAMOS DEL SECTOR	0,00	0,00	0,00	0,00	0,00	0,00	0,00	0,00
30000000000	PRESTAMOS DEL SECTOR	0,00	0,00	0,00	0,00	0,00	0,00	0,00	0,00
)0000000	TÍTULOS PÚBLICOS	0,00	0,00	0,00	0,00	0,00	0,00	0,00	0,00
00000000	OTROS PASIVOS	27.259.574,40	5.021.209,77	23.500,00	5.044.709,7	0,00	12.009.511,20	12.009.511,20	20.294.772,97
50000000	DEUDA FLOTANTE	27.259.574,40	5.021.209,77	23.500,00	5.044.709,7	0,00	12.009.511,20	12.009.511,20	20.294.772,97
50201000000	Personal	19.592.858,98	3.362.213,96	0,00	3.362.213,9	0,00	9.639.842,97	9.639.842,97	13.315.229,97
50202000000	Bienes de Consumo	175.444,30	27.490,00	0,00	27.490,00	0,00	84.848,81	84.848,81	118.085,49
50203000000	Servicios no Personales	7.381.211,63	1.623.205,81	23.500,00	1.646.705,8	0,00	2.244.285,37	2.244.285,37	6.783.632,07
50204000000	Bienes de Uso	110.059,49	8.300,00	0,00	8.300,00	0,00	40.534,05	40.534,05	77.825,44
50204010000	Construcciones	0,00	0,00	0,00	0,00	0,00	0,00	0,00	0,00
50204090000	Otros Bs de Uso	110.059,49	8.300,00	0,00	8.300,00	0,00	40.534,05	40.534,05	77.825,44
50205000000	Transferencias	0,00	0,00	0,00	0,00	0,00	0,00	0,00	0,00
50206000000	Otros Gastos	0,00	0,00	0,00	0,00	0,00	0,00	0,00	0,00
50300000000	OTRAS DEUDAS	0,00	0,00	0,00	0,00	0,00	0,00	0,00	0,00
60000000000	AVALES Y GARANTÍAS	0,00	0,00	0,00	0,00	0,00	0,00	0,00	0,00
80000000000	TOTAL	27.259.574,40	5.021.209,77	23.500,00	5.044.709,7	0,00	12.009.511,20	12.009.511,20	20.294.772,97

C.P.N. VICTOR G. MARTINEZ
Contador General
Poder Legislativo

Provincia de Tierra del Fuego,
Antártida e Islas del Atlántico Sur

PROVINCIA DE TIERRA DEL FUEGO

CUENTAS BANCARIAS

MES 1 DE 2014

PLANILLA EN ETAPA: Ninguno

UNIDAD ORGANIZATIVA: 112 Poder Legislativo

Nº Cuenta	Tipo de Cuenta	Moneda	Banco	Saldo Libro Banco	Saldo Extracto	Firmantes	Instrumento Legal	Fondo Tipo
1710130/3	Cuenta Corriente	Peso	Bco. Tierra del Fuego	76.744,34	137.318,65			Libre disponibilidad
1710131/0	Cuenta Corriente	Peso	Bco. Tierra del Fuego	665.430,92	691.948,84			Libre disponibilidad
1710135/8	Cuenta Corriente	Peso	Bco. Tierra del Fuego	0,00	0,00			Fondo c/ Afectación Esp
1710473/9	Cuenta Corriente	Peso	Bco. Tierra del Fuego	0,00	0,00			Fondo c/ Afectación Esp

TOTALES

Por Banco:

	Moneda	Saldo Libro Banco	Saldo Extracto
Bco. Tierra del Fuego	Peso	742.175,26	829.267,49
	Dólar	0,00	0,00

Por Tipo de Cuenta

	Moneda	Saldo Libro Banco	Saldo Extracto
Cuenta Corriente	Peso	742.175,26	829.267,49
	Dólar	0,00	0,00

Totales Generales

	Moneda	Saldo Libro Banco	Saldo Extracto
TOTALES GENERALES	Peso	742.175,26	829.267,49
	Dólar	0,00	0,00

CPN. HECTOR C. MARTINEZ
Contador General
Poder Legislativo

Fecha de Impresión: 27/05/14 11:47:20 MARTINEZ, GASTON

FOLIO Nº 15

FOLIO 14

PODER LEGISLATIVO
CONTABILIDAD
-15-
FOLIO
Secretaría Administrativa

Provincia de Tierra del Fuego,
Antártida e Islas del Atlántico Sur
República Argentina

PROVINCIA DE TIERRA DEL FUEGO

NOMINA DE PERSONAL

Poder Legislativo
FOLIO
Nº 16
Tierra Legislativa

ORGANISMO: Poder Legislativo
ETAPA: Ninguno
MES 1 DE 2014

En Pesos

COD	ESCALAFONES	APORTES PATRONALES (a)	REMUNERA-CIONES (b)	ADICIONALES (c)	SUB TOTAL (a+b+c)(d)	ASIGNACIONES FAMILIARES (e)	TOTAL (f=d+e)	APORTES PERSONALES (g)	SUELDO LÍQUIDO (f-a-g)
2	Legislativo	1.456.353,82	6.562.694,28	86.104,57	8.105.152,67	411.547,60	8.516.700,27	1.050.031,08	6.010.315,3
10	Autoridades Superiores	199.328,49	906.038,65	0,00	1.105.367,14	0,00	1.105.367,14	144.966,18	761.072,47
12	SUBTOTAL I	1.655.682,31	7.468.732,93	86.104,57	9.210.519,81	411.547,60	9.622.067,41	1.194.997,26	6.771.387,8
17	SUBTOTAL (sin S.A.C.)	1.655.682,31	7.468.732,93	86.104,57	9.210.519,81	411.547,60	9.622.067,41	1.194.997,26	6.771.387,8
18	SAC - Autoridades Superior	0,00	0,00	0,00	0,00	0,00	0,00	0,00	0,00
19	SAC - Resto	892,58	4.462,89	0,00	5.355,47	0,00	5.355,47	714,06	3.748,83
20	SUBTOTAL (incluido el SAC	1.656.574,89	7.473.195,82	86.104,57	9.215.875,28	411.547,60	9.627.422,88	1.195.711,32	6.775.136,6
30	TOTAL	1.656.574,89	7.473.195,82	86.104,57	9.215.875,28	411.547,60	9.627.422,88	1.195.711,32	6.775.136,6

Fecha de Impresión: 27/05/14 11:47:55 MARTINEZ, GASTON

C.P.N. VICTOR G. MARTINEZ
Contador General
Poder Legislativo

Provincia de Tierra del Fuego, Antártida e Islas del Atlántico Sur
República Argentina

PROVINCIA DE TIERRA DEL FUEGO
ADMINISTRACION PROVINCIAL

COMPOSICION DEL GASTO POR FINALIDAD-FUNCION Y CARACTER ECONOMICO

ORGANISMO: Poder Legislativo
ETAPA: Devengado
MES 1 DE 2014
TRIMESTRE 1

En Pesos

CODIGO	CONCEPTO	TOTAL GENERAL (a)+(b)+(c)	GASTOS CORRIENTES								GASTOS DE CAPITAL						APLICACIONES FINANCIAERAS		
			TOTAL (a)	GASTOS DE CONSUMO			RENTAS DE LA PROPIEDAD	PRESTAC. SEG. SOCIAL	TRANSFEREN-CIAS	OTROS	TOTAL (b)	BIENES DE USO			OTROS	TRANSFEREN-CIAS	INVERSIÓN FCIERA	TOTAL (c)	ACTIVOS FINANCIEROS	SERVICIOS DE LA DEUDA
				GASTOS EN PERSONAL	BIENES DE CONSUMO	SERVICIOS NO PERSONALES						CONSTRUC-CIONES	BIENES PRE-EXISTENTES	MAQUINARIA Y EQUIPOS						
100000000	ADMINISTRACION GUBERNAMENTAL	15.699.766,30	11.333.079,29	9.627.422,88	27.490,00	1.678.166,41	0,00	0,00	0,00	0,00	8.300,00	0,00	0,00	8.300,00	0,00	0,00	0,00	4.358.387,01	4.358.387,01	0,00
101000000	Legislativa	15.699.766,30	11.333.079,29	9.627.422,88	27.490,00	1.678.166,41	0,00	0,00	0,00	0,00	8.300,00	0,00	0,00	8.300,00	0,00	0,00	0,00	4.358.387,01	4.358.387,01	0,00
200000000	SERVICIOS DE SEGURIDAD	0,00	0,00	0,00	0,00	0,00	0,00	0,00	0,00	0,00	0,00	0,00	0,00	0,00	0,00	0,00	0,00	0,00	0,00	0,00
300000000	SERVICIOS SOCIALES	0,00	0,00	0,00	0,00	0,00	0,00	0,00	0,00	0,00	0,00	0,00	0,00	0,00	0,00	0,00	0,00	0,00	0,00	0,00
400000000	SERVICIOS ECONOMICOS	0,00	0,00	0,00	0,00	0,00	0,00	0,00	0,00	0,00	0,00	0,00	0,00	0,00	0,00	0,00	0,00	0,00	0,00	0,00
500000000	DEUDA PUBLICA	0,00	0,00	0,00	0,00	0,00	0,00	0,00	0,00	0,00	0,00	0,00	0,00	0,00	0,00	0,00	0,00	0,00	0,00	0,00
600000000	TOTAL	15.699.766,30	11.333.079,29	9.627.422,88	27.490,00	1.678.166,41	0,00	0,00	0,00	0,00	8.300,00	0,00	0,00	8.300,00	0,00	0,00	0,00	4.358.387,01	4.358.387,01	0,00

Fecha de Impresión: 27/05/14 11:48:15 MARTINEZ, GASTON

C.P.N. VICTOR G. MARTINEZ

PODER LEGISLATIVO FOLIO Nº 17

PODER LEGISLATIVO CONTADURIA Secretaría Administrativa FOLIO -16-

Provincia de Tierra del Fuego, Antártida e Islas del Atlántico Sur
República Argentina

PROVINCIA DE TIERRA DEL FUEGO
ADMINISTRACION PROVINCIAL

COMPOSICION DEL GASTO POR FINALIDAD-FUNCION Y CARACTER ECONOMICO

ORGANISMO: Poder Legislativo
ETAPA: Pagado
MES 1 DE 2014
TRIMESTRE 1

En Pesos

CODIGO	CONCEPTO	TOTAL GENERAL (a)+(b)+(c)	GASTOS CORRIENTES								GASTOS DE CAPITAL						APLICACIONES FINANCIAERAS		
			TOTAL (a)	GASTOS DE CONSUMO						TOTAL (b)	BIENES DE USO						TOTAL (c)	ACTIVOS FINANCIEROS	SERVICIOS DE LA DEUDA
				GASTOS EN PERSONAL	BIENES DE CONSUMO	SERVICIOS NO PERSONALES	RENTAS DE LA PROPIEDAD	PRESTAC. SEG. SOCIAL	TRANSFEREN-CIAS	OTROS		CONSTRUC-CIONES	BIENES PRE-EXISTENTES	MAQUINARIA Y EQUIPOS	OTROS	TRANSFEREN-CIAS	INVERSIÓN FOIERA			
100000000	ADMINISTRACION GUBERNAMENTAL	10.678.556,53	6.320.169,52	6.265.208,92	0,00	54.960,60	0,00	0,00	0,00	0,00	0,00	0,00	0,00	0,00	0,00	0,00	4.358.387,01	4.358.387,01	0,00
101000000	Legislativo	10.678.556,53	6.320.169,52	6.265.208,92	0,00	54.960,60	0,00	0,00	0,00	0,00	0,00	0,00	0,00	0,00	0,00	0,00	4.358.387,01	4.358.387,01	0,00
200000000	SERVICIOS DE SEGURIDAD	0,00	0,00	0,00	0,00	0,00	0,00	0,00	0,00	0,00	0,00	0,00	0,00	0,00	0,00	0,00	0,00	0,00	0,00
300000000	SERVICIOS SOCIALES	0,00	0,00	0,00	0,00	0,00	0,00	0,00	0,00	0,00	0,00	0,00	0,00	0,00	0,00	0,00	0,00	0,00	0,00
400000000	SERVICIOS ECONOMICOS	0,00	0,00	0,00	0,00	0,00	0,00	0,00	0,00	0,00	0,00	0,00	0,00	0,00	0,00	0,00	0,00	0,00	0,00
500000000	DEUDA PUBLICA	0,00	0,00	0,00	0,00	0,00	0,00	0,00	0,00	0,00	0,00	0,00	0,00	0,00	0,00	0,00	0,00	0,00	0,00
600000000	TOTAL	10.678.556,53	6.320.169,52	6.265.208,92	0,00	54.960,60	0,00	0,00	0,00	0,00	0,00	0,00	0,00	0,00	0,00	0,00	4.358.387,01	4.358.387,01	0,00

Fecha de Impresión: 27/05/14 11:48:54 MARTINEZ, GASTON

C.P.N. VICTOR G. MARTINEZ
Contador General
Poder Legislativo

PODER LEGISLATIVO
CONTADURIA
Secretaría Administrativa
FOLIO 117

Provincia de Tierra del Fuego,
Antártida e Islas del Atlántico Sur
República Argentina

PROVINCIA DE TIERRA DEL FUEGO

ADMINISTRACION PROVINCIAL
ESTADO DE MOVIMIENTO DEL TESORO

PODER LEGISLATIVO CONTABILIDAD -18- FOLIO Secretaría Administrativa

MES 1 DE 2014
UNIDAD ORGANIZATIVA: Poder Legislativo

FOLIO Nº 18 Poder Legislativo Tierra del Fuego

En Pesos

CÓDIGO	CONCEPTO	IMPORTE
10000000000	SALDOS INICIALES	73.203,66
10100000000	Fondos Propios	73.203,66
10101000000	Caja	0,00
10102000000	Bancos	73.203,66
10102010000	Cuentas a la Vista	73.203,66
10200000000	Fondos de Terceros	0,00
20000000000	INGRESOS	19.000.451,32
20100000000	Fondos Propios	19.000.451,32
20101000000	Tributarios	0,00
20102000000	No Tributarios	0,00
20105000000	Contribuciones Figurativas	19.000.451,32
20108000000	Otros	0,00
20200000000	Fondos de Terceros	0,00
30000000000	EGRESOS	18.331.479,72
30100000000	Gastos en Personal	15.905.051,89
30101000000	Remuneraciones	15.905.051,89
30102000000	Aportes y Cont. a la Seg. Social	0,00
30200000000	Bienes y Servicios	2.360.594,78
30300000000	Bienes de Uso	40.534,05
30400000000	Transferencias	0,00
30600000000	Otros Gastos	0,00
30700000000	Fondos de Terceros	0,00
30800000000	Diferidos Presupuestariamente	25.299,00
30802000000	Anticipos con cargos a rendir	25.299,00
40000000000	SALDOS FINALES	742.175,26
40100000000	Fondos Propios	742.175,26
40101000000	Caja	0,00
40102000000	Bancos	742.175,26
40102010000	Cuentas a la Vista	742.175,26
40200000000	Fondos de Terceros	0,00
50000000000	DIFERENCIAS	0,00

C.P.N. VICTOR C. MARTINEZ
Contador General
Poder Legislativo

Provincia de Tierra del Fuego,
Antártida e Islas del Atlántico Sur
República Argentina

PROVINCIA DE TIERRA DEL FUEGO

ADMINISTRACION PROVINCIAL
SITUACION DEL TESORO

PODER LEGISLATIVO
CONTABILIDAD
-1P-
FOLIO
Secretaría Administrativa
FOLIO
Nº 20

MES 1 DE 2014
UNIDAD ORGANIZATIVA: Poder Legislativo

En Pesos

CÓDIGO	CONCEPTO	IMPORTE
10000000000	VALORES ACTIVOS	5.162.314,87
10100000000	Caja	0,00
10200000000	Bancos	742.175,26
10201000000	Libre Disponibilidad	742.175,26
10300000000	Inversiones Financieras	0,00
10400000000	Créditos	4.420.139,61
10404000000	Inst. de la Seg. Social	4.394.840,61
10406000000	Anticipos otorgados	25.299,00
0407000000	Otros Créditos	0,00
20000000000	VALORES PASIVOS	20.294.772,97
20100000000	Personal	13.211.559,90
20101000000	Remuneraciones a Pagar	10.473.568,00
20102000000	Aportes y Cont. para Previsión Social	2.400.935,40
20103000000	Aportes y Cont. para Obra Social	337.056,50
20200000000	Proveedores	7.083.213,07
20400000000	Beneficiarios de la Seg. Social	0,00
20700000000	Instituto Prov. Seguridad Social	0,00
21100000000	Fondos de Terceros y Garantías	0,00
21400000000	Otros	0,00
30000000000	DIFERENCIA (1-2)	-15.132.458,10

C.P.N. VICTOR G. MARTINEZ
Contador General
Poder Legislativo

Provincia de Tierra del Fuego,
Antártida e Islas del Atlántico Sur
República Argentina

PROVINCIA DE TIERRA DEL FUEGO
ADMINISTRACION PROVINCIAL

STOCK DE DEUDA, USO DEL CRÉDITO Y SERVICIOS DE DEUDA

ORGANISMO: 112 Poder Legislativo
ETAPA: Devengado
MES 1 DE 2014

En Pesos

CÓDIGO	PRESTAMISTA (*)	MONEDA ($ o U$S)	STOCK	DATOS DEL PERIODO AMORTIZACIÓN	DATOS DEL PERIODO INTERESES	MONTO ORIGINAL	GARANTÍA	FECHA OPERACIÓN	TASA ANUAL	PLAZO
1000000000	GOBIERNO NACIONAL	Peso	0,00	0,00	0,00	0,00		/ /	0,00	
2000000000	ENTIDADES BANCARIAS Y FINANCIERAS	Peso	0,00	0,00	0,00	0,00		/ /	0,00	
3000000000	PRESTAMOS DIRECTOS CON ORG. INTERNACIONALE	Peso	0,00	0,00	0,00	0,00		/ /	0,00	
4000000000	DEUDA CONSOLIDADA	Peso	0,00	0,00	0,00	0,00		/ /	0,00	
5000000000	TITULOS PUBLICOS PROVINCIALES	Peso	0,00	0,00	0,00	0,00		/ /	0,00	
6000000000	GARANTIAS Y AVALES	Peso	0,00	0,00	0,00	0,00		/ /	0,00	
7000000000	OTROS	Peso	0,00	0,00	0,00	0,00		/ /	0,00	
8000000000	TOTAL DEUDA PROVINCIAL	Peso	0,00	0,00	0,00	0,00		/ /	0,00	
9000000000	DEUDA FLOTANTE	Peso	20.294.772,97	0,00	0,00	0,00		/ /	0,00	
9010000000	Personal	Peso	13.315.229,97	0,00	0,00	0,00		/ /	0,00	
9020000000	Proveedores	Peso	6.979.543,00	0,00	0,00	0,00		/ /	0,00	
9030000000	Contratistas	Peso	0,00	0,00	0,00	0,00		/ /	0,00	
9040000000	Transferencias	Peso	0,00	0,00	0,00	0,00		/ /	0,00	
9050000000	Activos Financieros	Peso	0,00	0,00	0,00	0,00		/ /	0,00	
9060000000	Otros	Peso	0,00	0,00	0,00	0,00		/ /	0,00	

C.P.N. VICTOR G. MARTINEZ
Contador General
Poder Legislativo

Fecha de Impresión: 27/05/14 11:50:39 MARTINEZ, GASTON

PODER LEGISLATIVO
CONTABILIDAD
FOLIO -20-
Secretaría Administrativa

Poder Legislativo
FOLIO
Nº 21
Secretaría Legislativa

Provincia de Tierra del Fuego,
Antártida e Islas del Atlántico Sur
República Argentina

PROVINCIA DE TIERRA DEL FUEGO
ADMINISTRACION PROVINCIAL

STOCK DE DEUDA, USO DEL CRÉDITO Y SERVICIOS DE DEUDA

ORGANISMO: 112 Poder Legislativo
ETAPA: Pagado
MES 1 DE 2014

En Pesos

CÓDIGO	PRESTAMISTA (*)	MONEDA ($ o U$S)	STOCK	DATOS DEL PERIODO		MONTO ORIGINAL	GARANTÍA	FECHA OPERACIÓN	TASA ANUAL	PLAZO
				AMORTIZACIÓN	INTERESES					
1000000000	GOBIERNO NACIONAL	Peso	0,00	0,00	0,00	0,00		/ /	0,00	
2000000000	ENTIDADES BANCARIAS Y FINANCIERAS	Peso	0,00	0,00	0,00	0,00		/ /	0,00	
3000000000	PRESTAMOS DIRECTOS CON ORG. INTERNACIONALE	Peso	0,00	0,00	0,00	0,00		/ /	0,00	
4000000000	DEUDA CONSOLIDADA	Peso	0,00	0,00	0,00	0,00		/ /	0,00	
5000000000	TITULOS PUBLICOS PROVINCIALES	Peso	0,00	0,00	0,00	0,00		/ /	0,00	
6000000000	GARANTIAS Y AVALES	Peso	0,00	0,00	0,00	0,00		/ /	0,00	
7000000000	OTROS	Peso	0,00	0,00	0,00	0,00		/ /	0,00	
8000000000	TOTAL DEUDA PROVINCIAL	Peso	0,00	0,00	0,00	0,00		/ /	0,00	
9000000000	DEUDA FLOTANTE	Peso	20.294.772,97	0,00	0,00	0,00		/ /	0,00	
9010000000	Personal	Peso	13.315.229,97	0,00	0,00	0,00		/ /	0,00	
9020000000	Proveedores	Peso	6.979.543,00	0,00	0,00	0,00		/ /	0,00	
9030000000	Contratistas	Peso	0,00	0,00	0,00	0,00		/ /	0,00	
9040000000	Transferencias	Peso	0,00	0,00	0,00	0,00		/ /	0,00	
9050000000	Activos Financieros	Peso	0,00	0,00	0,00	0,00		/ /	0,00	
9060000000	Otros	Peso	0,00	0,00	0,00	0,00		/ /	0,00	

C.P.N. VICTOR C. MARTINEZ
Contador General
Poder Legislativo

Fecha de Impresión: 27/05/14 11:50:56 MARTINEZ, GASTON

PODER LEGISLATIVO FOLIO 78

PODER LEGISLATIVO CONTABILIDAD Administrativa FOLIO -21-

Provincia de Tierra del Fuego,
Antártida e Islas del Atlántico Sur.
República Argentina.

PROVINCIA DE TIERRA DEL FUEGO

ADMINISTRACIÓN PROVINCIAL

CARACTERÍSTICAS DE LOS AVALES Y/O GARANTÍAS OTORGADOS

Organismo: Poder Legislativo Mes: 1 Año: 2014

Provincia de Ti
Antártida e Islas

PLANILLA EN ETAPA: Ninguno

UNIDAD ORGANIZATIVA: 112 Poder Leg

Código	Fuente Financiamiento
100000000	Fuentes Internas
101000000	Tesoro Provincial
102000000	Recursos Propios
103000000	Recursos con Afectación Especifi
104000000	Transferencias Internas
200000000	Fuente Externas
201000000	Transferencias Externas
202000000	Crédito Externo

BENEFICIARIOS	MARCO LEGAL	PROYECTO	PROGRAMA	MONTO DEL CONTRATO	MONEDA	GARANTÍA DE CONTRAPARTE	SALDO ADEUDADO	CONDICIONES FINANCIERAS				
								PLAZO	GRACIA	TASA	CANTIDAD DE CUOTAS	PERIODICIDAD
Detallar (informar al				0,00	Peso	0,00	0,00			0,00	0	
Detallar (informar al				0,00	Peso	0,00	0,00			0,00	0	
Detallar (informar al				0,00	Peso	0,00	0,00			0,00	0	
Detallar (informar al				0,00	Peso	0,00	0,00			0,00	0	
Detallar (informar al				0,00	Peso	0,00	0,00			0,00	0	

CPN. VICTOR G. MARTINEZ
Contador General
Poder Legislativo

Fecha de Impresión: 27/05/14 11:52:01 MAR

CPN. VICTOR G. MARTINEZ
Contador General
Poder Legislativo

Fecha de Impresión: 27/05/14 11:51:25 MARTINEZ, GASTON

FOLIO 23

Página: 1

PODER LEGISLATIVO
Secretaría Administrativa
CONTADURIA
FOLIO -22-

Provincia de Tierra del Fuego,
Antártida e Islas del Atlántico Sur

PROVINCIA DE TIERRA DEL FUEGO

AVANCE FISICO Y FINANCIERO DE OBRAS EN EJECUCION

MES 1 DE 2014

PLANILLA EN ETAPA: Ninguno

UNIDAD ORGANIZATIVA: 112 Poder Legislativo

Código	Fuente Financiamiento - Denominación de la Obra	Código Obra	Código BAPIN	Fecha Inicio	Fecha Fin	Clase	Avance Físico (%)	Ubicación Geográfica	Costo Total	Ejecución Acumulada	Estimación a Cierre de Ejercicio
100000000	Fuentes Internas						0,00		0,00	0,00	0,00
101000000	Tesoro Provincial						0,00		0,00	0,00	0,00
102000000	Recursos Propios						0,00		0,00	0,00	0,00
103000000	Recursos con Afectación Específica						0,00		0,00	0,00	0,00
104000000	Transferencias Internas						0,00		0,00	0,00	0,00
200000000	Fuente Externas						0,00		0,00	0,00	0,00
201000000	Transferencias Externas						0,00		0,00	0,00	0,00
202000000	Crédito Externo						0,00		0,00	0,00	0,00
								TOTALES	0,00	0,00	0,00

C.P.N. VICTOR G. MARTINEZ
Contador General
Poder Legislativo

Fecha de Impresión: 27/05/14 11:52:01 MARTINEZ, GASTON

PODER LEGISLATIVO FOLIO Nº 94

PODER LEGISLATIVO CONTADURIA GENERAL Administrativa FOLIO -23-

PODER LEGISLATIVO
CONTABILIDAD
-24-
FOLIO
Secretaría Administrativa

FOLIO
Nº 25

PERIODO

02/2014

C.P.N. VICTOR G. MARTINEZ
Contador General
Poder Legislativo

Provincia de Tierra del Fuego,
Antártida e Islas del Atlántico Sur
República Argentina

PROVINCIA DE TIERRA DEL FUEGO

ESQUEMA AHORRO - INVERSION - FINANCIAMIENTO

PODER LEGISLATIVO CONTABILIDAD -25- FOLIO Secretaría Administrativa

Poder Legislativo FOLIO Nº 26 Secretaría Legislativa

ORGANISMO: Poder Legislativo
ETAPA: Crédito Vigente
MES 2 DE 2014
TRIMESTRE 1

En Pesos

COD	CONCEPTO	IMPORTE
100000000	I. INGRESOS CORRIENTES	0,00
200000000	II. GASTOS CORRIENTES	185.488.598,00
201000000	GASTOS DE CONSUMO	185.488.598,00
201010000	Personal	144.772.995,70
201020000	Bienes de Consumo	1.754.502,30
201030000	Servicios	38.961.100,00
201040000	Otros Gastos	0,00
202000000	RENTAS DE LA PROPIEDAD	0,00
203000000	PRESTACIONES DE LA SEGURIDAD SOCIAL	0,00
204000000	TRANSFERENCIAS CORRIENTES	0,00
300000000	III. RESULTADO ECONOMICO (I-II)	-185.488.598,00
400000000	IV. INGRESOS DE CAPITAL	0,00
500000000	V. GASTOS DE CAPITAL	454.864,12
501000000	INVERSION REAL DIRECTA	454.864,12
501010000	Maquinaria y Equipo	454.864,12
501020000	Construcciones	0,00
501030000	Bienes Preexistentes	0,00
501040000	Otros	0,00
502000000	TRANSFERENCIAS DE CAPITAL	0,00
503000000	INVERSION FINANCIERA	0,00
600000000	VI. INGRESOS TOTALES (I+IV)	0,00
700000000	VII. GASTOS TOTALES (II+V)	185.943.462,12
800000000	VIII. GASTOS PRIMARIOS (VII-Rentas de la Propiedad)	185.943.462,12
900000000	IX. RESULTADO FINANCIERO PREVIO A EROG. FIGUR.(VI-VII)	-185.943.462,12
1000000000	X. CONTRIBUCIONES FIGURATIVAS	185.943.462,12
1100000000	XI. GASTOS FIGURATIVOS	0,00
1200000000	XII. RESULTADO PRIMARIO (VI-VIII)	-185.943.462,12
1300000000	XIII. RESULTADO FINANCIERO (IX+X-XI)	0,00
1400000000	XIV. FUENTES FINANCIERAS	0,00
1500000000	XV. APLICACIONES FINANCIERAS	0,00
1600000000	OTROS CONCEPTOS NO INFORMADOS	0,00

C.P.N. VICTOR C. MARTINEZ
Contador General
Poder Legislativo

Provincia de Tierra del Fuego,
Antártida e Islas del Atlántico Sur
República Argentina

PROVINCIA DE TIERRA DEL FUEGO

ESQUEMA AHORRO - INVERSION - FINANCIAMIENTO

PODER LEGISLATIVO CONTABILIDAD -26- FOLIO Intervención Administrativa

Poder Legislativo FOLIO Nº 27 Secretaría Legislativa

ORGANISMO: Poder Legislativo
ETAPA: Devengado
MES 2 DE 2014
TRIMESTRE 1

En Pesos

COD	CONCEPTO	IMPORTE
100000000	I. INGRESOS CORRIENTES	0,00
200000000	II. GASTOS CORRIENTES	22.914.760,19
201000000	GASTOS DE CONSUMO	22.914.760,19
201010000	Personal	20.543.624,82
201020000	Bienes de Consumo	35.235,40
201030000	Servicios	2.335.899,97
201040000	Otros Gastos	0,00
202000000	RENTAS DE LA PROPIEDAD	0,00
203000000	PRESTACIONES DE LA SEGURIDAD SOCIAL	0,00
204000000	TRANSFERENCIAS CORRIENTES	0,00
300000000	III. RESULTADO ECONOMICO (I-II)	-22.914.760,19
400000000	IV. INGRESOS DE CAPITAL	0,00
500000000	V. GASTOS DE CAPITAL	18.290,00
501000000	INVERSION REAL DIRECTA	18.290,00
501010000	Maquinaria y Equipo	18.290,00
501020000	Construcciones	0,00
501030000	Bienes Preexistentes	0,00
501040000	Otros	0,00
502000000	TRANSFERENCIAS DE CAPITAL	0,00
503000000	INVERSION FINANCIERA	0,00
600000000	VI. INGRESOS TOTALES (I+IV)	0,00
700000000	VII. GASTOS TOTALES (II+V)	22.933.050,19
800000000	VIII. GASTOS PRIMARIOS (VII-Rentas de la Propiedad)	22.933.050,19
900000000	IX. RESULTADO FINANCIERO PREVIO A EROG. FIGUR.(VI-VII)	-22.933.050,19
1000000000	X. CONTRIBUCIONES FIGURATIVAS	37.706.719,37
1100000000	XI. GASTOS FIGURATIVOS	0,00
1200000000	XII. RESULTADO PRIMARIO (VI-VIII)	-22.933.050,19
1300000000	XIII. RESULTADO FINANCIERO (IX+X-XI)	14.773.669,18
1400000000	XIV. FUENTES FINANCIERAS	5.970.957,61
1401000000	DISMINUCION DE LA INVERSION FINANCIERA	0,00
1401010000	Disminución de Disponibilidades	0,00
1402000000	ENDEUDAMIENTO PUBLICO E INCREMENTO DE OTROS PASIVOS	5.970.957,61
1402040000	Incremento de la Deuda Flotante	5.947.457,61
1402050000	Incremento de Otros Pasivos	23.500,00
1500000000	XV. APLICACIONES FINANCIERAS	20.744.626,79
1501000000	INVERSION FINANCIERA	1.497.410,91
1501010000	Incremento de Disponibilidades	1.476.451,06
1501050000	Incremento de Otros Activos Financieros	20.959,85
1502000000	AMORTIZACION DE DEUDA Y DISMINUCION DE OTROS PASIVOS	19.247.215,88
1502040000	Disminucion de la Deuda Flotante	19.247.215,88
1600000000	OTROS CONCEPTOS NO INFORMADOS	0,00

C.P.N. VICTOR G. MARTINEZ
Contador General
Poder Legislativo

Provincia de Tierra del Fuego,
Antártida e Islas del Atlántico Sur
República Argentina

PROVINCIA DE TIERRA DEL FUEGO

ESQUEMA AHORRO - INVERSION - FINANCIAMIENTO



ORGANISMO: Poder Legislativo
ETAPA: Pagado de Ejercicios Anteriores
MES 2 DE 2014
TRIMESTRE 1

En Pesos

COD	CONCEPTO	IMPORTE
100000000	I. INGRESOS CORRIENTES	0,00
200000000	II. GASTOS CORRIENTES	19.185.296,88
201000000	GASTOS DE CONSUMO	19.185.296,88
201010000	Personal	15.850.591,43
201020000	Bienes de Consumo	149.986,33
201030000	Servicios	3.184.719,12
201040000	Otros Gastos	0,00
202000000	RENTAS DE LA PROPIEDAD	0,00
203000000	PRESTACIONES DE LA SEGURIDAD SOCIAL	0,00
204000000	TRANSFERENCIAS CORRIENTES	0,00
300000000	III. RESULTADO ECONOMICO (I-II)	-19.185.296,88
400000000	IV. INGRESOS DE CAPITAL	0,00
500000000	V. GASTOS DE CAPITAL	61.919,00
501000000	INVERSION REAL DIRECTA	61.919,00
501010000	Maquinaria y Equipo	61.919,00
501020000	Construcciones	0,00
501030000	Bienes Preexistentes	0,00
501040000	Otros	0,00
502000000	TRANSFERENCIAS DE CAPITAL	0,00
503000000	INVERSION FINANCIERA	0,00
600000000	VI. INGRESOS TOTALES (I+IV)	0,00
700000000	VII. GASTOS TOTALES (II+V)	19.247.215,88
800000000	VIII. GASTOS PRIMARIOS (VII-Rentas de la Propiedad)	19.247.215,88
900000000	IX. RESULTADO FINANCIERO PREVIO A EROG. FIGUR.(VI-VII)	-19.247.215,88
1000000000	X. CONTRIBUCIONES FIGURATIVAS	0,00
1100000000	XI. GASTOS FIGURATIVOS	0,00
1200000000	XII. RESULTADO PRIMARIO (VI-VIII)	-19.247.215,88
1300000000	XIII. RESULTADO FINANCIERO (IX+X-XI)	-19.247.215,88
1400000000	XIV. FUENTES FINANCIERAS	0,00
1500000000	XV. APLICACIONES FINANCIERAS	0,00
1600000000	OTROS CONCEPTOS NO INFORMADOS	-19.247.215,88

C.P.N. VICTOR C. MARTINEZ
Contador General
Poder Legislativo

Provincia de Tierra del Fuego,
Antártida e Islas del Atlántico Sur
República Argentina

PROVINCIA DE TIERRA DEL FUEGO

ESQUEMA AHORRO - INVERSION - FINANCIAMIENTO

PODER LEGISLATIVO CONTABILIDAD -28- FOLIO Secretaría Administrativa

Poder Legislativo FOLIO Nº 28

ORGANISMO: Poder Legislativo
ETAPA: Pagado
MES 2 DE 2014
TRIMESTRE 1

En Pesos

COD	CONCEPTO	IMPORTE
100000000	I. INGRESOS CORRIENTES	0,00
101000000	TRIBUTARIOS	0,00
102000000	NO TRIBUTARIOS	0,00
102010000	Recursos No Tributarios	0,00
102020000	Otros No Tributarios	0,00
103000000	VENTA DE BS. Y SERV. DE LA ADMIN. PUBLICA	0,00
104000000	RENTAS DE LA PROPIEDAD	0,00
105000000	TRANSFERENCIAS CORRIENTES	0,00
200000000	II. GASTOS CORRIENTES	16.980.954,41
201000000	GASTOS DE CONSUMO	16.980.954,41
201010000	Personal	15.246.061,08
201020000	Bienes de Consumo	17.336,69
201030000	Servicios	1.717.556,64
201040000	Otros Gastos	0,00
202000000	RENTAS DE LA PROPIEDAD	0,00
203000000	PRESTACIONES DE LA SEGURIDAD SOCIAL	0,00
204000000	TRANSFERENCIAS CORRIENTES	0,00
300000000	III. RESULTADO ECONOMICO (I-II)	-16.980.954,41
400000000	IV. INGRESOS DE CAPITAL	0,00
401000000	RECURSOS PROPIOS DE CAPITAL	0,00
402000000	TRANSFERENCIAS DE CAPITAL	0,00
403000000	DISMINUCIÓN DE LA INVERSION FINANCIERA	0,00
500000000	V. GASTOS DE CAPITAL	4.638,17
501000000	INVERSION REAL DIRECTA	4.638,17
501010000	Maquinaria y Equipo	4.638,17
501020000	Construcciones	0,00
501030000	Bienes Preexistentes	0,00
501040000	Otros	0,00
502000000	TRANSFERENCIAS DE CAPITAL	0,00
503000000	INVERSION FINANCIERA	0,00
600000000	VI. INGRESOS TOTALES (I+IV)	0,00
700000000	VII. GASTOS TOTALES (II+V)	16.985.592,58
800000000	VIII. GASTOS PRIMARIOS (VII-Rentas de la Propiedad)	16.985.592,58
900000000	IX. RESULTADO FINANCIERO PREVIO A EROG. FIGUR.(VI-VII)	-16.985.592,58
1000000000	X. CONTRIBUCIONES FIGURATIVAS	37.706.719,37
1100000000	XI. GASTOS FIGURATIVOS	0,00
1200000000	XII. RESULTADO PRIMARIO (VI-VIII)	-16.985.592,58
1300000000	XIII. RESULTADO FINANCIERO (IX+X-XI)	20.721.126,79
1400000000	XIV. FUENTES FINANCIERAS	23.500,00
1401000000	DISMINUCION DE LA INVERSION FINANCIERA	0,00
1401010000	Disminución de Disponibilidades	0,00
1402000000	ENDEUDAMIENTO PUBLICO E INCREMENTO DE OTROS PASIVOS	23.500,00
1402040000	Incremento de la Deuda Flotante	0,00
1402050000	Incremento de Otros Pasivos	23.500,00

Fecha de Impresión: 27/05/14 11:57:09 MARTINEZ, GASTON

C.P.N. VICTOR G. MARTINEZ
Contador General
Poder Legislativo

Provincia de Tierra del Fuego,
Antártida e Islas del Atlántico Sur
República Argentina

PROVINCIA DE TIERRA DEL FUEGO

ESQUEMA AHORRO - INVERSION - FINANCIAMIENTO



ORGANISMO: Poder Legislativo
ETAPA: Pagado
MES 2 DE 2014
TRIMESTRE 1

En Pesos

COD	CONCEPTO	IMPORTE
1500000000	XV. APLICACIONES FINANCIERAS	1.497.410,91
1501000000	INVERSION FINANCIERA	1.497.410,91
1501010000	Incremento de Disponibilidades	1.476.451,06
1501050000	Incremento de Otros Activos Financieros	20.959,85
1502000000	AMORTIZACION DE DEUDA Y DISMINUCION DE OTROS PASIVOS	0,00
1600000000	OTROS CONCEPTOS NO INFORMADOS	19.247.215,88

C.P.N. VICTOR G. MARTINEZ
Contador General
Poder Legislativo

Provincia de Tierra del Fuego,
Antártida e Islas del Atlántico Sur.
República Argentina.

ADMINISTRACIÓN PROVINCIAL

EJECUCIÓN DE RECURSOS POR RUBRO

Organismo: Poder Legislativo Mes: 2 Año: 2014

COD. RECURSO	RECURSOS	FORMULADO	AUMENTOS	DISMINUCIONES	DEFINITIVO	EJECUTADO	SALDO
100000000	RECURSOS	0,00	0,00	0,00	0,00	0,00	0,00
101000000	INGRESOS TRIBUTARIOS	0,00	0,00	0,00	0,00	0,00	0,00
102000000	INGRESOS NO TRIBUTARIOS	0,00	0,00	0,00	0,00	0,00	0,00
104000000	VENTA DE BS. Y SERV. DE LA AD	0,00	0,00	0,00	0,00	0,00	0,00
105000000	INGRESOS DE OPERACIÓN	0,00	0,00	0,00	0,00	0,00	0,00
106000000	RENTAS DE LA PROPIEDAD	0,00	0,00	0,00	0,00	0,00	0,00
107000000	TRANSFERENCIAS CORRIENTES	0,00	0,00	0,00	0,00	0,00	0,00
200000000	RECURSOS DE CAPITAL	0,00	0,00	0,00	0,00	0,00	0,00
201000000	RECURSOS PROPIOS DE CAPIT	0,00	0,00	0,00	0,00	0,00	0,00
202000000	TRANSFERENCIAS DE CAPITAL	0,00	0,00	0,00	0,00	0,00	0,00
300000000	FUENTES FINANCIERAS	0,00	0,00	0,00	0,00	0,00	0,00
301000000	VENTA DE TITULOS Y VALORES	0,00	0,00	0,00	0,00	0,00	0,00
302000000	VENTA DE ACCIONES Y PARTIC	0,00	0,00	0,00	0,00	0,00	0,00
303000000	RECUPERACION DE PRESTAMO	0,00	0,00	0,00	0,00	0,00	0,00
304000000	RECUPERACION DE PRESTAMO	0,00	0,00	0,00	0,00	0,00	0,00
305000000	DISMINUCIÓN DE OTROS ACTIV	0,00	0,00	0,00	0,00	0,00	0,00
307000000	OBTENCIÓN DE PRESTAMOS	0,00	0,00	0,00	0,00	0,00	0,00
309000000	INCREMENTO DEL PATRIMONIO	0,00	0,00	0,00	0,00	0,00	0,00
401000000	CONTIBUCIONES FIGURATIVAS	185.943.462,12	0,00	0,00	185.943.462,12	37.706.719,37	148.236.742,75
401010000	CONTRIBUCIONES FIGURATIVAS	185.488.598,00	0,00	0,00	185.488.598,00	37.706.719,37	147.781.878,63
401010100	Contr. de la Adm Central para Fi	185.488.598,00	0,00	0,00	185.488.598,00	37.706.719,37	147.781.878,63
401020000	CONTRIBUCIONES FIGURATIVAS	454.864,12	0,00	0,00	454.864,12	0,00	454.864,12
401020100	Contr. de la Adm Central para fin	454.864,12	0,00	0,00	454.864,12	0,00	454.864,12
401030000	CONTRIBUCIONES FIGURATIVAS	0,00	0,00	0,00	0,00	0,00	0,00
1000000000	TOTALES	185.943.462,12	0,00	0,00	185.943.462,12	37.706.719,37	148.236.742,75

C.P.N. VICTOR G. MARTINEZ
Contador General
Poder Legislativo

Fecha de Impresión: 27/05/14 11:57:31 MARTINEZ, GASTON

Página: 1

FOLIO Nº 31

FOLIO -30-

Provincia de Tierra del Fuego,
Antártida e Islas del Atlántico Sur.
República Argentina.

ADMINISTRACIÓN PROVINCIAL

EJECUCIÓN DE GASTOS POR OBJETO A NIVEL DE PARCIAL

Organismo: Poder Legislativo Mes: 2 Año: 2014

COD. GASTO	GASTOS	CREDITO ORIGINAL	AUMENTOS	DISMINUCIONES	CREDITO VIGENTE	COMPROMISO	DEVENGADO	MANDADO A PAGAR	PAGADO	NO EJECUTADO
10000	GASTOS EN PERSONAL	144.772.995,70	0,00	0,00	144.772.995,70	20.543.624,82	20.543.624,82	20.543.624,82	15.246.061,08	124.229.370,88
10100	Personal permanente	82.622.461,70	0,00	0,00	82.622.461,70	11.328.831,04	11.328.831,04	11.328.831,04	8.404.431,17	71.293.630,66
10101	Retribuciones del Cargo	37.071.563,70	0,00	0,00	37.071.563,70	5.488.010,18	5.488.010,18	5.488.010,18	4.072.599,12	31.583.553,52
10103	Retribuciones que no hacen al c	26.447.253,00	0,00	0,00	26.447.253,00	3.792.493,50	3.792.493,50	3.792.493,50	2.812.393,79	22.654.759,50
10104	Sueldo anual complementario	5.333.235,00	0,00	0,00	5.333.235,00	5.537,27	5.537,27	5.537,27	3.969,36	5.327.697,73
10106	Contribuciones patronales	13.770.410,00	0,00	0,00	13.770.410,00	2.042.790,09	2.042.790,09	2.042.790,09	1.515.468,90	11.727.619,91
10200	Personal Temporario	56.566.321,00	0,00	0,00	56.566.321,00	7.902.438,03	7.902.438,03	7.902.438,03	5.857.392,94	48.663.882,97
10201	Retribuciones del cargo	27.195.347,00	0,00	0,00	27.195.347,00	3.951.653,02	3.951.653,02	3.951.653,02	2.930.700,35	23.243.693,98
10202	Retribuciones que no hacen al c	16.317.208,00	0,00	0,00	16.317.208,00	2.451.725,22	2.451.725,22	2.451.725,22	1.818.569,33	13.865.482,78
10203	Sueldo anual complementario	3.626.046,00	0,00	0,00	3.626.046,00	23.236,74	23.236,74	23.236,74	18.106,28	3.602.809,26
10205	Contribuciones patronales	9.427.720,00	0,00	0,00	9.427.720,00	1.475.823,05	1.475.823,05	1.475.823,05	1.090.016,98	7.951.896,95
10300	Servicios extraordinarios	80.000,00	0,00	0,00	80.000,00	0,00	0,00	0,00	0,00	80.000,00
10301	Retribuciones extraordinarias	80.000,00	0,00	0,00	80.000,00	0,00	0,00	0,00	0,00	80.000,00
10400	Asignaciones familiares	2.624.050,00	0,00	0,00	2.624.050,00	864.072,20	864.072,20	864.072,20	640.960,72	1.759.977,80
10401	Asignaciones familiares	2.624.050,00	0,00	0,00	2.624.050,00	864.072,20	864.072,20	864.072,20	640.960,72	1.759.977,80
10500	Asistencia social al personal	1.401.727,00	0,00	0,00	1.401.727,00	3.000,00	3.000,00	3.000,00	3.000,00	1.398.727,00
10501	Asistencia social al personal	1.401.727,00	0,00	0,00	1.401.727,00	3.000,00	3.000,00	3.000,00	3.000,00	1.398.727,00
10600	Beneficios y compensaciones	1.478.436,00	0,00	0,00	1.478.436,00	445.283,55	445.283,55	445.283,55	340.276,25	1.033.152,45
10601	Beneficios y compensaciones	1.478.436,00	0,00	0,00	1.478.436,00	445.283,55	445.283,55	445.283,55	340.276,25	1.033.152,45
20000	BIENES DE CONSUMO	1.754.502,30	0,00	0,00	1.754.502,30	67.608,40	35.235,40	35.235,40	17.336,69	1.719.266,90
20100	Productos alimenticios, agropecuar	130.946,30	0,00	0,00	130.946,30	1.197,00	0,00	0,00	0,00	130.946,30
20101	Alimentos para personas	130.946,30	0,00	0,00	130.946,30	1.197,00	0,00	0,00	0,00	130.946,30
20200	Textiles y vestuario	60.000,00	0,00	0,00	60.000,00	0,00	0,00	0,00	0,00	60.000,00
20202	Prendas de vestir	60.000,00	0,00	0,00	60.000,00	0,00	0,00	0,00	0,00	60.000,00
20300	Productos de papel, cartón e impre	134.900,00	0,00	0,00	134.900,00	20.226,00	0,00	0,00	0,00	134.900,00
20301	Papel de escritorio y cartón	121.800,00	0,00	0,00	121.800,00	20.226,00	0,00	0,00	0,00	121.800,00
20305	Libros revistas y periódicos	13.100,00	0,00	0,00	13.100,00	0,00	0,00	0,00	0,00	13.100,00
20400	Productos de cuero y caucho	0,00	0,00	0,00	0,00	0,00	0,00	0,00	0,00	0,00
20500	Productos químicos, combustibles	126.800,00	0,00	0,00	126.800,00	0,00	0,00	0,00	0,00	126.800,00
20502	Productos farmacéuticos y medic	6.800,00	0,00	0,00	6.800,00	0,00	0,00	0,00	0,00	6.800,00
20509	Otros n e p	120.000,00	0,00	0,00	120.000,00	0,00	0,00	0,00	0,00	120.000,00

Fecha de impresión: 27/05/14 11:58:11 MARTINEZ, GASTON

Provincia de Tierra del Fuego,
Antártida e Islas del Atlántico Sur.
República Argentina.

ADMINISTRACIÓN PROVINCIAL

EJECUCIÓN DE GASTOS POR OBJETO A NIVEL DE PARCIAL

Organismo: Poder Legislativo Mes: 2 Año: 2014

COD. GASTO	GASTOS	CREDITO ORIGINAL	AUMENTOS	DISMINUCIONES	CREDITO VIGENTE	COMPROMISO	DEVENGADO	MANDADO A PAGAR	PAGADO	NO EJECUTADO
20600	Productos de minerales no metálico	0,00	0,00	0,00	0,00	0,00	0,00	0,00	0,00	0,00
20700	Productos metálicos	11.800,00	0,00	0,00	11.800,00	0,00	0,00	0,00	0,00	11.800,00
20705	Herramientas menores	11.800,00	0,00	0,00	11.800,00	0,00	0,00	0,00	0,00	11.800,00
20800	Minerales	0,00	0,00	0,00	0,00	0,00	0,00	0,00	0,00	0,00
20900	Otros bienes de consumo	1.290.056,00	0,00	0,00	1.290.056,00	46.185,40	35.235,40	35.235,40	17.336,69	1.254.820,60
20901	Elementos de limpieza	196.356,00	0,00	0,00	196.356,00	0,00	0,00	0,00	0,00	196.356,00
20902	Utiles de escritorio, oficina y ens	181.200,00	0,00	0,00	181.200,00	10.950,00	0,00	0,00	0,00	181.200,00
20903	Utiles y materiales eléctricos	63.200,00	0,00	0,00	63.200,00	0,00	0,00	0,00	0,00	63.200,00
20906	Repuestos y accesorios	639.300,00	0,00	0,00	639.300,00	5.770,54	5.770,54	5.770,54	0,00	633.529,46
20909	Otros n.e.p	210.000,00	0,00	0,00	210.000,00	29.464,86	29.464,86	29.464,86	17.336,69	180.535,14
30000	SERVICIOS NO PERSONALES	38.961.100,00	0,00	0,00	38.961.100,00	28.001.634,68	2.335.899,97	2.335.899,97	1.717.556,64	36.625.200,03
30100	Servicios básicos	3.012.300,00	0,00	0,00	3.012.300,00	224.239,94	106.696,22	106.696,22	86.666,37	2.905.603,78
30101	Energia eléctrica	161.600,00	0,00	0,00	161.600,00	21.196,30	21.196,30	21.196,30	21.196,30	140.403,70
30102	Agua	222.500,00	0,00	0,00	222.500,00	36.527,68	36.527,68	36.527,68	18.026,76	185.972,32
30103	Gas	43.800,00	0,00	0,00	43.800,00	3.143,36	3.143,36	3.143,36	3.081,27	40.656,64
30104	Teléfonos, telex y telefax	382.500,00	0,00	0,00	382.500,00	126.418,10	10.104,38	10.104,38	9.944,39	372.395,62
30105	correos y telégrafo	20.400,00	0,00	0,00	20.400,00	0,00	0,00	0,00	0,00	20.400,00
30109	Otros n.e.p.	2.181.500,00	0,00	0,00	2.181.500,00	36.954,50	35.724,50	35.724,50	34.417,65	2.145.775,50
30200	Alquileres y derechos	3.607.500,00	0,00	0,00	3.607.500,00	1.975.200,00	323.200,00	323.200,00	123.396,00	3.284.300,00
30201	Alquileres de edificios y locales	2.650.000,00	0,00	0,00	2.650.000,00	1.975.200,00	323.200,00	323.200,00	123.396,00	2.326.800,00
30202	Alquileres de maquinaria, equipo	357.500,00	0,00	0,00	357.500,00	0,00	0,00	0,00	0,00	357.500,00
30209	Otros n.e.p	600.000,00	0,00	0,00	600.000,00	0,00	0,00	0,00	0,00	600.000,00
30300	Mantenimiento, reparación y limpie	331.300,00	0,00	0,00	331.300,00	4.572.500,00	21.750,00	21.750,00	20.880,00	309.550,00
30301	Mantenimiento y reparación de e	127.600,00	0,00	0,00	127.600,00	72.500,00	21.750,00	21.750,00	20.880,00	105.850,00
30302	Mantenimiento y reparación de v	6.200,00	0,00	0,00	6.200,00	0,00	0,00	0,00	0,00	6.200,00
30303	Mantenimiento y reparación de m	101.000,00	0,00	0,00	101.000,00	4.500.000,00	0,00	0,00	0,00	101.000,00
30305	Limpieza, aseo y fumigación	96.500,00	0,00	0,00	96.500,00	0,00	0,00	0,00	0,00	96.500,00
30400	Servicios técnicos y profesionales	600.000,00	0,00	0,00	600.000,00	580.000,00	80.000,00	80.000,00	0,00	520.000,00
30406	De informática y sistemas compu	600.000,00	0,00	0,00	600.000,00	580.000,00	80.000,00	80.000,00	0,00	520.000,00
30500	Servicios comerciales y financieros	202.200,00	0,00	0,00	202.200,00	0,00	0,00	0,00	0,00	202.200,00
30503	Imprenta, publicaciones y reprod	134.000,00	0,00	0,00	134.000,00	0,00	0,00	0,00	0,00	134.000,00

Fecha de impresión: 27/05/14 11:58:11 MARTINEZ, GASTON

Contador General
Provincia de Tierra del Fuego

FOLIO 33

FOLIO -32-

Provincia de Tierra del Fuego,
Antártida e Islas del Atlántico Sur.
República Argentina.

ADMINISTRACIÓN PROVINCIAL

EJECUCIÓN DE GASTOS POR OBJETO A NIVEL DE PARCIAL

Organismo: Poder Legislativo Mes: 2 Año: 2014

COD. GASTO	GASTOS	CREDITO ORIGINAL	AUMENTOS	DISMINUCIONES	CREDITO VIGENTE	COMPROMISO	DEVENGADO	MANDADO A PAGAR	PAGADO	NO EJECUTADO
30504	Primas y gastos de seguros	60.000,00	0,00	0,00	60.000,00	0,00	0,00	0,00	0,00	60.000,00
30505	Comisiones y gastos bancarios	8.200,00	0,00	0,00	8.200,00	0,00	0,00	0,00	0,00	8.200,00
30600	Publicidad y propaganda	1.900.000,00	0,00	0,00	1.900.000,00	55.000,00	10.000,00	10.000,00	9.600,00	1.890.000,00
30700	Pasajes y viáticos	1.925.400,00	0,00	0,00	1.925.400,00	151.065,93	80.823,12	80.823,12	33.779,82	1.844.576,88
30701	Pasajes	635.900,00	0,00	0,00	635.900,00	77.557,11	28.107,10	28.107,10	22.265,58	607.792,90
30702	Viáticos	799.500,00	0,00	0,00	799.500,00	73.508,82	52.716,02	52.716,02	11.514,24	746.783,98
30709	Otros n.e.p.	490.000,00	0,00	0,00	490.000,00	0,00	0,00	0,00	0,00	490.000,00
30800	Impuestos, derechos y tasas	327.700,00	0,00	0,00	327.700,00	2.575,62	2.575,62	2.575,62	2.575,62	325.124,38
30803	Derechos y tasas	327.700,00	0,00	0,00	327.700,00	2.575,62	2.575,62	2.575,62	2.575,62	325.124,38
30900	Otros Servicios	27.054.700,00	0,00	0,00	27.054.700,00	20.441.053,19	1.710.855,01	1.710.855,01	1.440.658,83	25.343.844,99
30901	Servicios de ceremonial	209.700,00	0,00	0,00	209.700,00	0,00	0,00	0,00	0,00	209.700,00
30903	Servicios de vigilancia	785.000,00	0,00	0,00	785.000,00	255.617,80	106.631,40	106.631,40	0,00	678.368,60
30909	Otros n.e.p	26.060.000,00	0,00	0,00	26.060.000,00	20.185.435,39	1.604.223,61	1.604.223,61	1.440.658,83	24.455.776,39
40000	BIENES DE USO	454.864,12	0,00	0,00	454.864,12	18.290,00	18.290,00	18.290,00	4.638,17	436.574,12
40100	Bienes Preexistentes	0,00	0,00	0,00	0,00	0,00	0,00	0,00	0,00	0,00
40200	Construcciones	0,00	0,00	0,00	0,00	0,00	0,00	0,00	0,00	0,00
40300	Maquinaria y equipo	436.364,12	0,00	0,00	436.364,12	18.290,00	18.290,00	18.290,00	4.638,17	418.074,12
40304	Equipo de comunicación y señal	25.500,00	0,00	0,00	25.500,00	0,00	0,00	0,00	0,00	25.500,00
40306	Equipo para computación	170.000,00	0,00	0,00	170.000,00	18.290,00	18.290,00	18.290,00	4.638,17	151.710,00
40307	Equipo de oficina y muebles	105.000,00	0,00	0,00	105.000,00	0,00	0,00	0,00	0,00	105.000,00
40308	Herramientas y repuestos mayor	37.700,00	0,00	0,00	37.700,00	0,00	0,00	0,00	0,00	37.700,00
40309	Equipos varios	98.164,12	0,00	0,00	98.164,12	0,00	0,00	0,00	0,00	98.164,12
40500	Libros, revistas y otros elementos c	18.500,00	0,00	0,00	18.500,00	0,00	0,00	0,00	0,00	18.500,00
40800	Activos intangibles	0,00	0,00	0,00	0,00	0,00	0,00	0,00	0,00	0,00
50000	TRANSFERENCIAS	0,00	0,00	0,00	0,00	0,00	0,00	0,00	0,00	0,00
60000	ACTIVOS FINANCIEROS	0,00	0,00	0,00	0,00	0,00	0,00	0,00	0,00	0,00
70000	SERVICIO DE LA DEUDA Y DISMINU	0,00	0,00	0,00	0,00	0,00	0,00	0,00	0,00	0,00
80000	OTROS GASTOS	0,00	0,00	0,00	0,00	0,00	0,00	0,00	0,00	0,00
90000	GASTOS FIGURATIVOS	0,00	0,00	0,00	0,00	0,00	0,00	0,00	0,00	0,00
990000	TOTAL DE GASTOS	185.943.462,12	0,00	0,00	185.943.462,12	48.631.157,90	22.933.050,19	22.933.050,19	16.985.592,58	163.010.411,93

Fecha de impresión: 27/05/14 11:58:11 MARTINEZ, GASTON

Provincia de Tierra del Fuego,
Antártida e Islas del Atlántico Sur.
República Argentina.

ADMINISTRACIÓN PROVINCIAL

EVOLUCIÓN DE LA DEUDA PÚBLICA

MES 2 DE 2014

UNIDAD ORGANIZATIVA: Poder Legislativo

ETAPA: Ninguno

CÓDIGO	CONCEPTO	STOCK al Inicio Ejercicio	INCREMENTOS			DISMINUCIONES			STOCK a Fin de Mes
			PRESUPUEST	NO PRESUPUEST	TOTAL	PRESUPUEST	NO PRESUPUEST	TOTAL	
10000000000	GOBIERNO NACIONAL	0,00	0,00	0,00	0,00	0,00	0,00	0,00	0,00
20000000000	PRESTAMOS DEL SECTOR	0,00	0,00	0,00	0,00	0,00	0,00	0,00	0,00
[illegible]000000	PRESTAMOS DEL SECTOR	0,00	0,00	0,00	0,00	0,00	0,00	0,00	0,00
300000	TITULOS PÚBLICOS	0,00	0,00	0,00	0,00	0,00	0,00	0,00	0,00
[illegible]000000000	OTROS PASIVOS	27.259.574,40	5.947.457,61	23.500,00	5.970.957,6	0,00	19.247.215,85	19.247.215,85	13.983.316,16
00000000	DEUDA FLOTANTE	27.259.574,40	5.947.457,61	23.500,00	5.970.957,6	0,00	19.247.215,85	19.247.215,85	13.983.316,16
50201000000	Personal	19.489.188,91	5.297.563,74	0,00	5.297.563,7	0,00	15.850.591,40	15.850.591,40	8.936.161,25
50202000000	Bienes de Consumo	175.444,30	17.898,71	0,00	17.898,71	0,00	149.986,33	149.986,33	43.356,68
50203000000	Servicios no Personales	7.484.881,70	618.343,33	23.500,00	641.843,33	0,00	3.184.719,12	3.184.719,12	4.942.005,91
50204000000	Bienes de Uso	110.059,49	13.651,83	0,00	13.651,83	0,00	61.919,00	61.919,00	61.792,32
50204010000	Construcciones	0,00	0,00	0,00	0,00	0,00	0,00	0,00	0,00
50204090000	Otros Bs de Uso	110.059,49	13.651,83	0,00	13.651,83	0,00	61.919,00	61.919,00	61.792,32
50205000000	Transferencias	0,00	0,00	0,00	0,00	0,00	0,00	0,00	0,00
50206000000	Otros Gastos	0,00	0,00	0,00	0,00	0,00	0,00	0,00	0,00
50300000000	OTRAS DEUDAS	0,00	0,00	0,00	0,00	0,00	0,00	0,00	0,00
60000000000	AVALES Y GARANTÍAS	0,00	0,00	0,00	0,00	0,00	0,00	0,00	0,00
80000000000	TOTAL	27.259.574,40	5.947.457,61	23.500,00	5.970.957,6	0,00	19.247.215,85	19.247.215,85	13.983.316,16

Fecha de Impresión: 27/05/14 11:59:26 MARTINEZ, GASTON

C.P.N. VICTOR G. MARTINEZ
Contador General
Poder Legislativo

Provincia de Tierra del Fuego,
Antártida e Islas del Atlántico Sur

PROVINCIA DE TIERRA DEL FUEGO

CUENTAS BANCARIAS

MES 2 DE 2014

PLANILLA EN ETAPA: Ninguno

UNIDAD ORGANIZATIVA: 112 Poder Legislativo

Nº Cuenta	Tipo de Cuenta	Moneda	Banco	Saldo Libro Banco	Saldo Extracto	Firmantes	Instrumento Legal	Fondo Tipo
1710130/3	Cuenta Corriente	Peso	Bco. Tierra del Fuego	1.221.387,11	1.442.229,10			Libre disponibilidad
1710131/0	Cuenta Corriente	Peso	Bco. Tierra del Fuego	104.668,41	20.623.849,00			Libre disponibilidad
1710135/8	Cuenta Corriente	Peso	Bco. Tierra del Fuego	0,00	0,00			Libre disponibilidad
1710473/9	Cuenta Corriente	Peso	Bco. Tierra del Fuego	0,00	0,00			Libre disponibilidad

TOTALES

Por Banco

	Moneda	Saldo Libro Banco	Saldo Extracto
Bco. Tierra del Fuego	Peso	1.326.055,52	22.066.078,10
	Dólar	0,00	0,00

Por Tipo de Cuenta

	Moneda	Saldo Libro Banco	Saldo Extracto
Cuenta Corriente	Peso	1.326.055,52	22.066.078,10
	Dólar	0,00	0,00

Totales Generales

	Moneda	Saldo Libro Banco	Saldo Extracto
TOTALES GENERALES	Peso	1.326.055,52	22.066.078,10
	Dólar	0,00	0,00

C.P.N. VICTOR C. LARTIZABAL
Contador General
Poder Legislativo

Fecha de Impresión: 27/05/14 11:59:39 MARTINEZ, GASTON

FOLIO Nº 36

PODER LEGISLATIVO CONTADURIA FOLIO -35-

PODER LEGISLATIVO
CONTABILIDAD
-36-
FOLIO
Tierra Administrativa

Provincia de Tierra del Fuego,
Antártida e Islas del Atlántico Sur
República Argentina

PROVINCIA DE TIERRA DEL FUEGO

NOMINA DE PERSONAL

PODER LEGISLATIVO
FOLIO
Nº 37

ORGANISMO: Poder Legislativo
ETAPA: Ninguno
MES 2 DE 2014

En Pesos

COD	ESCALAFONES	APORTES PATRONALES (a)	REMUNERA-CIONES (b)	ADICIONALES (c)	SUB TOTAL (a+b+c)(d)	ASIGNACIONES FAMILIARES (e)	TOTAL (f=d+e)	APORTES PERSONALES (g)	SUELDO LÍQUIDO (f-a-g)
2	Legislativo	1.631.954,15	7.191.413,70	362.178,98	9.185.546,83	452.524,60	9.638.071,43	1.150.626,19	6.855.491,0
10	Autoridades Superiores	225.221,88	1.023.735,29	0,00	1.248.957,17	0,00	1.248.957,17	163.797,65	859.937,64
12	SUBTOTAL I	1.857.176,03	8.215.148,99	362.178,98	10.434.504,00	452.524,60	10.887.028,60	1.314.423,84	7.715.428,7
17	SUBTOTAL (sin S.A.C.)	1.857.176,03	8.215.148,99	362.178,98	10.434.504,00	452.524,60	10.887.028,60	1.314.423,84	7.715.428,7
8	SAC - Autoridades Superior	0,00	0,00	0,00	0,00	0,00	0,00	0,00	0,00
19	SAC - Resto	4.862,22	24.311,12	0,00	29.173,34	0,00	29.173,34	3.889,78	20.421,34
20	SUBTOTAL (incluido el SAC	1.862.038,25	8.239.460,11	362.178,98	10.463.677,34	452.524,60	10.916.201,94	1.318.313,62	7.735.850,0
22	Retroactivos	0,00	0,00	0,00	0,00	0,00	0,00	0,00	0,00
23	Retroactivo - Autoridades S	0,00	0,00	0,00	0,00	0,00	0,00	0,00	0,00
30	TOTAL	1.862.038,25	8.239.460,11	362.178,98	10.463.677,34	452.524,60	10.916.201,94	1.318.313,62	7.735.850,0

Fecha de Impresión: 27/05/14 12:00:00 MARTINEZ, GASTON

C.P.N. VICTOR G. MARTINEZ
Contador General
Poder Legislativo

Provincia de Tierra del Fuego, Antártida e Islas del Atlántico Sur
República Argentina

PROVINCIA DE TIERRA DEL FUEGO
ADMINISTRACION PROVINCIAL

COMPOSICION DEL GASTO POR FINALIDAD-FUNCION Y CARACTER ECONOMICO

ORGANISMO: Poder Legislativo
ETAPA: Devengado
MES 2 DE 2014
TRIMESTRE 1

En Pesos

CODIGO	CONCEPTO	TOTAL GENERAL (a)+(b)+(c)	GASTOS CORRIENTES								GASTOS DE CAPITAL						APLICACIONES FINANCIAERAS		
			TOTAL (a)	GASTOS DE CONSUMO			RENTAS DE LA PROPIEDAD	PRESTAC. SEG. SOCIAL	TRANSFEREN-CIAS	OTROS	TOTAL (b)	BIENES DE USO			OTROS	TRANSFEREN-CIAS	INVERSIÓN FCIERA	TOTAL (c)	ACTIVOS FINANCIEROS	SERVICIOS DE LA DEUDA
				GASTOS EN PERSONAL	BIENES DE CONSUMO	SERVICIOS NO PERSONALES						CONSTRUC-CIONES	BIENES PRE-EXISTENTES	MAQUINARIA Y EQUIPOS						
100000000	ADMINISTRACION GUBERNAMENTAL	22.933.056,19	22.914.760,19	20.543.624,82	35.235,40	2.335.899,97	0,00	0,00	0,00	0,00	18.296,00	0,00	0,00	18.296,00	0,00	0,00	0,00	0,00	0,00	0,00
101000000	Legislativa	22.933.056,19	22.914.760,19	20.543.624,82	35.235,40	2.335.899,97	0,00	0,00	0,00	0,00	18.296,00	0,00	0,00	18.296,00	0,00	0,00	0,00	0,00	0,00	0,00
200000000	SERVICIOS DE SEGURIDAD	0,00	0,00	0,00	0,00	0,00	0,00	0,00	0,00	0,00	0,00	0,00	0,00	0,00	0,00	0,00	0,00	0,00	0,00	0,00
300000000	SERVICIOS SOCIALES	0,00	0,00	0,00	0,00	0,00	0,00	0,00	0,00	0,00	0,00	0,00	0,00	0,00	0,00	0,00	0,00	0,00	0,00	0,00
400000000	SERVICIOS ECONOMICOS	0,00	0,00	0,00	0,00	0,00	0,00	0,00	0,00	0,00	0,00	0,00	0,00	0,00	0,00	0,00	0,00	0,00	0,00	0,00
500000000	DEUDA PUBLICA	0,00	0,00	0,00	0,00	0,00	0,00	0,00	0,00	0,00	0,00	0,00	0,00	0,00	0,00	0,00	0,00	0,00	0,00	0,00
600000000	TOTAL	22.933.056,19	22.914.760,19	20.543.624,82	35.235,40	2.335.899,97	0,00	0,00	0,00	0,00	18.296,00	0,00	0,00	18.296,00	0,00	0,00	0,00	0,00	0,00	0,00

Fecha de Impresión: 27/05/14 12:00:44 MARTINEZ, GASTON

CPN. VICTOR G. MARTINEZ
Contador General
Poder Legislativo

FOLIO 38

FOLIO -34-

Provincia de Tierra del Fuego, Antártida e Islas del Atlántico Sur
República Argentina

PROVINCIA DE TIERRA DEL FUEGO
ADMINISTRACION PROVINCIAL

COMPOSICION DEL GASTO POR FINALIDAD-FUNCION Y CARACTER ECONOMICO

ORGANISMO: Poder Legislativo
ETAPA: Pagado
MES 2 DE 2014
TRIMESTRE 1

En Pesos

CODIGO	CONCEPTO	TOTAL GENERAL (a)+(b)+(c)	GASTOS CORRIENTES								GASTOS DE CAPITAL							APLICACIONES FINANCIAERAS		
			TOTAL (a)	GASTOS DE CONSUMO			RENTAS DE LA PROPIEDAD	PRESTAC. SEG. SOCIAL	TRANSFEREN-CIAS	OTROS	TOTAL (b)	BIENES DE USO				TRANSFEREN-CIAS	INVERSIÓN FCIERA	TOTAL (c)	ACTIVOS FINANCIEROS	SERVICIOS DE LA DEUDA
				GASTOS EN PERSONAL	BIENES DE CONSUMO	SERVICIOS NO PERSONALES						CONSTRUC-CIONES	BIENES PRE-EXISTENTES	MAQUINARIA Y EQUIPOS	OTROS					
100000000	ADMINISTRACION GUBERNAMENTAL	32.985.592,58	32.980.954,41	15.246.061,08	17.336,69	17.717.556,64	0,00	0,00	0,00	0,00	4.638,17	0,00	0,00	4.638,17	0,00	0,00	0,00	0,00	0,00	0,00
101000000	Legislativo	32.985.592,58	32.980.954,41	15.246.061,08	17.336,69	17.717.556,64	0,00	0,00	0,00	0,00	4.638,17	0,00	0,00	4.638,17	0,00	0,00	0,00	0,00	0,00	0,00
200000000	SERVICIOS DE SEGURIDAD	0,00	0,00	0,00	0,00	0,00	0,00	0,00	0,00	0,00	0,00	0,00	0,00	0,00	0,00	0,00	0,00	0,00	0,00	0,00
300000000	SERVICIOS SOCIALES	0,00	0,00	0,00	0,00	0,00	0,00	0,00	0,00	0,00	0,00	0,00	0,00	0,00	0,00	0,00	0,00	0,00	0,00	0,00
400000000	SERVICIOS ECONOMICOS	0,00	0,00	0,00	0,00	0,00	0,00	0,00	0,00	0,00	0,00	0,00	0,00	0,00	0,00	0,00	0,00	0,00	0,00	0,00
500000000	DEUDA PUBLICA	0,00	0,00	0,00	0,00	0,00	0,00	0,00	0,00	0,00	0,00	0,00	0,00	0,00	0,00	0,00	0,00	0,00	0,00	0,00
600000000	TOTAL	32.985.592,58	32.980.954,41	15.246.061,08	17.336,69	17.717.556,64	0,00	0,00	0,00	0,00	4.638,17	0,00	0,00	4.638,17	0,00	0,00	0,00	0,00	0,00	0,00

Fecha de Impresión: 27/05/14 12:01:14 MARTINEZ, GASTON

C.P.N. VICTOR G. MARTINEZ
Contador General
Poder Legislativo

PODER LEGISLATIVO
CONTADURIA
Administrativa
FOLIO 38

Provincia de Tierra del Fuego,
Antártida e Islas del Atlántico Sur
República Argentina

PROVINCIA DE TIERRA DEL FUEGO

ADMINISTRACION PROVINCIAL
ESTADO DE MOVIMIENTO DEL TESORO

PODER LEGISLATIVO CONTABILIDAD -3P- FOLIO Secretaría Administrativa

PODER LEGISLATIVO FOLIO Nº 40 Secretaría Legislativa

MES 2 DE 2014
UNIDAD ORGANIZATIVA: Poder Legislativo

En Pesos

CÓDIGO	CONCEPTO	IMPORTE
10000000000	SALDOS INICIALES	73.203,66
10100000000	Fondos Propios	73.203,66
10101000000	Caja	0,00
10102000000	Bancos	73.203,66
10102010000	Cuentas a la Vista	73.203,66
10200000000	Fondos de Terceros	0,00
20000000000	INGRESOS	30.283.231,42
20100000000	Fondos Propios	30.283.231,42
20101000000	Tributarios	0,00
20102000000	No Tributarios	0,00
20105000000	Contribuciones Figurativas	30.283.231,42
20108000000	Otros	0,00
20200000000	Fondos de Terceros	0,00
30000000000	EGRESOS	28.783.308,15
30100000000	Gastos en Personal	23.670.652,20
30101000000	Remuneraciones	23.670.652,20
30102000000	Aportes y Cont. a la Seg. Social	0,00
30200000000	Bienes y Servicios	5.046.098,78
30300000000	Bienes de Uso	66.557,17
30400000000	Transferencias	0,00
30600000000	Otros Egresos	0,00
30700000000	Fondos de Terceros	0,00
30800000000	Diferidos Presupuestariamente	0,00
30801000000	Fondos Permanentes	0,00
30802000000	Anticipos con cargos a rendir	0,00
40000000000	SALDOS FINALES	1.573.126,93
40100000000	Fondos Propios	1.573.126,93
40101000000	Caja	247.071,41
40102000000	Bancos	1.326.055,52
40102010000	Cuentas a la Vista	1.326.055,52
40200000000	Fondos de Terceros	0,00
50000000000	DIFERENCIAS	0,00

C.P.N. VICTOR G. MARTINEZ
Contador Contaduría
Poder Legislativo

Provincia de Tierra del Fuego,
Antártida e Islas del Atlántico Sur
República Argentina

PROVINCIA DE TIERRA DEL FUEGO

ADMINISTRACION PROVINCIAL
SITUACION DEL TESORO

PODER LEGISLATIVO CONTABILIDAD -40- FOLIO Secretaría Administrativa

PODER LEGISLATIVO FOLIO Nº 41 Secretaría Legislativa

MES 2 DE 2014
UNIDAD ORGANIZATIVA: Poder Legislativo

En Pesos

CÓDIGO	CONCEPTO	IMPORTE
10000000000	VALORES ACTIVOS	1.632.367,17
10100000000	Caja	247.071,41
10200000000	Bancos	1.326.055,52
10201000000	Libre Disponibilidad	1.326.055,52
10300000000	Inversiones Financieras	0,00
10400000000	Créditos	59.240,24
10404000000	Inst. de la Seg. Social	59.240,24
[illegible]0000000000	VALORES PASIVOS	13.983.316,13
[illegible]0100000000	Personal	8.936.161,22
20101000000	Remuneraciones a Pagar	7.736.879,76
20102000000	Aportes y Cont. para Previsión Social	971.515,38
20103000000	Aportes y Cont. para Obra Social	227.766,08
20200000000	Proveedores	5.047.154,91
20400000000	Beneficiarios de la Seg. Social	0,00
20700000000	Instituto Prov. Seguridad Social	0,00
21300000000	Estado Nacional	0,00
21400000000	Otros	0,00
30000000000	DIFERENCIA (1-2)	-12.350.948,96

Fecha de Impresión: 27/05/14 12:01:47 MARTINEZ, GASTON

C.P.N. VICTOR G. MARTINEZ
Contador General
Poder Legislativo

Provincia de Tierra del Fuego,
Antártida e Islas del Atlántico Sur
República Argentina

PROVINCIA DE TIERRA DEL FUEGO
ADMINISTRACION PROVINCIAL

STOCK DE DEUDA, USO DEL CRÉDITO Y SERVICIOS DE DEUDA

ORGANISMO: 112 Poder Legislativo
ETAPA: Devengado
MES 2 DE 2014

En Pesos

CÓDIGO	PRESTAMISTA (*)	MONEDA ($ o U$S)	STOCK	DATOS DEL PERIODO		MONTO ORIGINAL	GARANTÍA	FECHA OPERACIÓN	TASA ANUAL	PLAZO
				AMORTIZACIÓN	INTERESES					
1000000000	GOBIERNO NACIONAL	Peso	0,00	0,00	0,00	0,00		/ /	0,00	
2000000000	ENTIDADES BANCARIAS Y FINANCIERAS	Peso	0,00	0,00	0,00	0,00		/ /	0,00	
3000000000	PRESTAMOS DIRECTOS CON ORG. INTERNACIONALE	Peso	0,00	0,00	0,00	0,00		/ /	0,00	
4000000000	DEUDA CONSOLIDADA	Peso	0,00	0,00	0,00	0,00		/ /	0,00	
5000000000	TITULOS PUBLICOS PROVINCIALES	Peso	0,00	0,00	0,00	0,00		/ /	0,00	
6000000000	GARANTIAS Y AVALES	Peso	0,00	0,00	0,00	0,00		/ /	0,00	
7000000000	OTROS	Peso	0,00	0,00	0,00	0,00		/ /	0,00	
8000000000	TOTAL DEUDA PROVINCIAL	Peso	0,00	0,00	0,00	0,00		/ /	0,00	
9000000000	DEUDA FLOTANTE	Peso	13.983.316,13	0,00	0,00	0,00		/ /	0,00	
9010000000	Personal	Peso	8.936.161,22	0,00	0,00	0,00		/ /	0,00	
9020000000	Proveedores	Peso	5.047.154,91	0,00	0,00	0,00		/ /	0,00	
9030000000	Contratistas	Peso	0,00	0,00	0,00	0,00		/ /	0,00	
9040000000	Transferencias	Peso	0,00	0,00	0,00	0,00		/ /	0,00	
9060000000	Otros	Peso	0,00	0,00	0,00	0,00		/ /	0,00	

C.P.N. VICTOR G. MARTINEZ
Contador General
Poder Legislativo

Fecha de Impresión: 27/05/14 12:02:25 MARTINEZ, GASTON

FOLIO Nº 42

-41-
FOLIO

Provincia de Tierra del Fuego,
Antártida e Islas del Atlántico Sur
República Argentina

PROVINCIA DE TIERRA DEL FUEGO
ADMINISTRACION PROVINCIAL

ORGANISMO: 112 Poder Legislativo
ETAPA: Pagado
MES 2 DE 2014

STOCK DE DEUDA, USO DEL CRÉDITO Y SERVICIOS DE DEUDA

En Pesos

CÓDIGO	PRESTAMISTA (*)	MONEDA ($ o U$S)	STOCK	DATOS DEL PERIODO		MONTO ORIGINAL	GARANTÍA	FECHA OPERACIÓN	TASA ANUAL	PLAZO
				AMORTIZACIÓN	INTERESES					
1000000000	GOBIERNO NACIONAL	Peso	0,00	0,00	0,00	0,00		/ /	0,00	
2000000000	ENTIDADES BANCARIAS Y FINANCIERAS	Peso	0,00	0,00	0,00	0,00		/ /	0,00	
3000000000	PRESTAMOS DIRECTOS CON ORG. INTERNACIONALE	Peso	0,00	0,00	0,00	0,00		/ /	0,00	
4000000000	DEUDA CONSOLIDADA	Peso	0,00	0,00	0,00	0,00		/ /	0,00	
5000000000	TITULOS PUBLICOS PROVINCIALES	Peso	0,00	0,00	0,00	0,00		/ /	0,00	
6000000000	GARANTIAS Y AVALES	Peso	0,00	0,00	0,00	0,00		/ /	0,00	
7000000000	OTROS	Peso	0,00	0,00	0,00	0,00		/ /	0,00	
8000000000	TOTAL DEUDA PROVINCIAL	Peso	0,00	0,00	0,00	0,00		/ /	0,00	
9000000000	DEUDA FLOTANTE	Peso	13.983.316,13	0,00	0,00	0,00		/ /	0,00	
9010000000	Personal	Peso	8.936.161,22	0,00	0,00	0,00		/ /	0,00	
9020000000	Proveedores	Peso	5.047.154,91	0,00	0,00	0,00		/ /	0,00	
9030000000	Contratistas	Peso	0,00	0,00	0,00	0,00		/ /	0,00	
9040000000	Transferencias	Peso	0,00	0,00	0,00	0,00		/ /	0,00	
9060000000	Otros	Peso	0,00	0,00	0,00	0,00		/ /	0,00	

C.P.N. VICTOR G. MARTINEZ
Contador General
Poder Legislativo

Fecha de Impresión: 27/05/14 12:02:52 MARTINEZ, GASTON

FOLIO 43

PODER LEGISLATIVO
CONTABILIDAD
Administrativa
FOLIO -42-

Provincia de Tierra del Fuego,
Antártida e Islas del Atlántico Sur.
República Argentina.

PROVINCIA DE TIERRA DEL FUEGO

ADMINISTRACIÓN PROVINCIAL

CARACTERÍSTICAS DE LOS AVALES Y/O GARANTÍAS OTORGADOS

Organismo: Poder Legislativo Mes: 2 Año: 2014

BENEFICIARIOS	MARCO LEGAL	PROYECTO	PROGRAMA	MONTO DEL CONTRATO	MONEDA	GARANTÍA DE CONTRAPARTE	SALDO ADEUDADO	CONDICIONES FINANCIERAS			CANTIDAD DE CUOTAS	PERIODICIDAD
								PLAZO	GRACIA	TASA		
Detallar (informar al				0,00	Peso	0,00	0,00			0,00	0	
Detallar (informar al				0,00	Peso	0,00	0,00			0,00	0	
Detallar (informar al				0,00	Peso	0,00	0,00			0,00	0	
Detallar (informar al				0,00	Peso	0,00	0,00			0,00	0	
Detallar (informar al				0,00	Peso	0,00	0,00			0,00	0	

C.P.N. VICTOR D. MARTINEZ
Contador General
Poder Legislativo

Fecha y hora de impresión: 27/05/14 12:03:12 MARTINEZ, GASTON

PODER LEGISLATIVO FOLIO Nº 44

PODER LEGISLATIVO CONTADURÍA GENERAL Administrativa FOLIO -43-

Provincia de Tierra del Fuego,
Antártida e Islas del Atlántico Sur

PROVINCIA DE TIERRA DEL FUEGO

AVANCE FISICO Y FINANCIERO DE OBRAS EN EJECUCION

MES 2 DE 2014

PLANILLA EN ETAPA: Ninguno

UNIDAD ORGANIZATIVA: 112 Poder Legislativo

Código	Fuente Financiamiento - Denominación de la Obra	Código Obra	Código BAPIN	Fecha Inicio	Fecha Fin	Clase	Avance Físico (%)	Ubicación Geográfica	Costo Total	Ejecución Acumulada	Estimación a Cierre de Ejercicio
100000000	Fuentes Internas						0,00		0,00	0,00	0,00
101000000	Tesoro Provincial						0,00		0,00	0,00	0,00
102000000	Recursos Propios						0,00		0,00	0,00	0,00
103000000	Recursos con Afectación Específica						0,00		0,00	0,00	0,00
104000000	Transferencias Internas						0,00		0,00	0,00	0,00
200000000	Fuente Externas						0,00		0,00	0,00	0,00
201000000	Transferencias Externas						0,00		0,00	0,00	0,00
202000000	Crédito Externo						0,00		0,00	0,00	0,00
								TOTALES:	0,00	0,00	0,00

C.P.N. VICTOR C. MARTINEZ
Contador General
Poder Legislativo

Fecha de impresión: 7/05/14 12:03:33 MARTINEZ, GASTON

FOLIO Nº 43
PODER LEGISLATIVO CONTADURIA FOLIO - 44 -

PODER LEGISLATIVO
CONTABILIDAD
-45-
FOLIO
Secretaría Administrativa

Poder Legislativo
FOLIO
Nº 46
Secretaría Legislativa

PERIODO

03/2014

C.P.N. VICTOR C. MARTINEZ
Contador General
Poder Legislativo

Provincia de Tierra del Fuego,
Antártida e Islas del Atlántico Sur
República Argentina

PROVINCIA DE TIERRA DEL FUEGO

ESQUEMA AHORRO - INVERSION - FINANCIAMIENTO

PODER LEGISLATIVO CONTABILIDAD -46- FOLIO Secretaría Administrativa

Poder Legislativo FOLIO Nº 47 Secretaría Legislativa

ORGANISMO: Poder Legislativo
ETAPA: Crédito Vigente
MES 3 DE 2014
TRIMESTRE 1

En Pesos

COD	CONCEPTO	IMPORTE
100000000	I. INGRESOS CORRIENTES	0,00
200000000	II. GASTOS CORRIENTES	185.488.598,00
201000000	GASTOS DE CONSUMO	185.488.598,00
201010000	Personal	144.772.995,70
201020000	Bienes de Consumo	1.754.502,30
201030000	Servicios	38.961.100,00
201040000	Otros Gastos	0,00
202000000	RENTAS DE LA PROPIEDAD	0,00
203000000	PRESTACIONES DE LA SEGURIDAD SOCIAL	0,00
204000000	TRANSFERENCIAS CORRIENTES	0,00
300000000	III. RESULTADO ECONOMICO (I-II)	-185.488.598,00
400000000	IV. INGRESOS DE CAPITAL	0,00
500000000	V. GASTOS DE CAPITAL	454.864,12
501000000	INVERSION REAL DIRECTA	454.864,12
501010000	Maquinaria y Equipo	454.864,12
501020000	Construcciones	0,00
501030000	Bienes Preexistentes	0,00
501040000	Otros	0,00
502000000	TRANSFERENCIAS DE CAPITAL	0,00
503000000	INVERSION FINANCIERA	0,00
600000000	VI. INGRESOS TOTALES (I+IV)	0,00
700000000	VII. GASTOS TOTALES (II+V)	185.943.462,12
800000000	VIII. GASTOS PRIMARIOS (VII-Rentas de la Propiedad)	185.943.462,12
900000000	IX. RESULTADO FINANCIERO PREVIO A EROG. FIGUR.(VI-VII)	-185.943.462,12
1000000000	X. CONTRIBUCIONES FIGURATIVAS	185.943.462,12
1100000000	XI. GASTOS FIGURATIVOS	0,00
1200000000	XII. RESULTADO PRIMARIO (VI-VIII)	-185.943.462,12
1300000000	XIII. RESULTADO FINANCIERO (IX+X-XI)	0,00
1400000000	XIV. FUENTES FINANCIERAS	0,00
1500000000	XV. APLICACIONES FINANCIERAS	0,00
1600000000	OTROS CONCEPTOS NO INFORMADOS	0,00

Fecha de Impresión: 08/07/14 09:21:26 MARTINEZ, GASTON

C.P.N. VICTOR [illegible] MARTINEZ
Contador General
Poder Legislativo

Provincia de Tierra del Fuego,
Antártida e Islas del Atlántico Sur
República Argentina

PROVINCIA DE TIERRA DEL FUEGO

ESQUEMA AHORRO - INVERSION - FINANCIAMIENTO

PODER LEGISLATIVO CONTABILIDAD -47- FOLIO Secretaría Administrativa

PODER LEGISLATIVO FOLIO Nº 47 SECRETARIA LEGISLATIVA

ORGANISMO: Poder Legislativo
ETAPA: Devengado
MES 3 DE 2014
TRIMESTRE 1

En Pesos

COD	CONCEPTO	IMPORTE
100000000	I. INGRESOS CORRIENTES	0,00
200000000	II. GASTOS CORRIENTES	36.533.668,77
201000000	GASTOS DE CONSUMO	36.533.668,77
201010000	Personal	31.356.936,88
201020000	Bienes de Consumo	423.109,20
201030000	Servicios	4.753.622,69
201040000	Otros Gastos	0,00
202000000	RENTAS DE LA PROPIEDAD	0,00
203000000	PRESTACIONES DE LA SEGURIDAD SOCIAL	0,00
204000000	TRANSFERENCIAS CORRIENTES	0,00
300000000	III. RESULTADO ECONOMICO (I-II)	-36.533.668,77
400000000	IV. INGRESOS DE CAPITAL	0,00
500000000	V. GASTOS DE CAPITAL	41.254,00
501000000	INVERSION REAL DIRECTA	41.254,00
501010000	Maquinaria y Equipo	41.254,00
501020000	Construcciones	0,00
501030000	Bienes Preexistentes	0,00
501040000	Otros	0,00
502000000	TRANSFERENCIAS DE CAPITAL	0,00
503000000	INVERSION FINANCIERA	0,00
600000000	VI. INGRESOS TOTALES (I+IV)	0,00
700000000	VII. GASTOS TOTALES (II+V)	36.574.922,77
800000000	VIII. GASTOS PRIMARIOS (VII-Rentas de la Propiedad)	36.574.922,77
900000000	IX. RESULTADO FINANCIERO PREVIO A EROG. FIGUR.(VI-VII)	-36.574.922,77
1000000000	X. CONTRIBUCIONES FIGURATIVAS	51.789.025,25
1100000000	XI. GASTOS FIGURATIVOS	0,00
1200000000	XII. RESULTADO PRIMARIO (VI-VIII)	-36.574.922,77
1300000000	XIII. RESULTADO FINANCIERO (IX+X-XI)	15.214.102,48
1400000000	XIV. FUENTES FINANCIERAS	9.642.286,76
1401000000	DISMINUCION DE LA INVERSION FINANCIERA	0,00
1401010000	Disminución de Disponibilidades	0,00
1402000000	ENDEUDAMIENTO PUBLICO E INCREMENTO DE OTROS PASIVOS	9.642.286,76
1402040000	Incremento de la Deuda Flotante	9.620.786,76
1402050000	Incremento de Otros Pasivos	21.500,00
1500000000	XV. APLICACIONES FINANCIERAS	24.856.389,24
1501000000	INVERSION FINANCIERA	4.610.953,84
1501010000	Incremento de Disponibilidades	1.200.500,60
1501050000	Incremento de Otros Activos Financieros	3.410.453,24
1502000000	AMORTIZACION DE DEUDA Y DISMINUCION DE OTROS PASIVOS	20.245.435,40
1502040000	Disminucion de la Deuda Flotante	20.245.435,40
1600000000	OTROS CONCEPTOS NO INFORMADOS	0,00

Fecha de Impresión: 08/07/14 09:22:06 MARTINEZ, GASTON

C.P.N. VICTOR G. MARTINEZ
Contador General
Poder Legislativo

Provincia de Tierra del Fuego,
Antártida e Islas del Atlántico Sur
República Argentina

PROVINCIA DE TIERRA DEL FUEGO

ESQUEMA AHORRO - INVERSION - FINANCIAMIENTO

PODER LEGISLATIVO CONTABILIDAD -48- FOLIO Secretaría Administrativa

FOLIO Nº 49

ORGANISMO: Poder Legislativo
ETAPA: Pagado de Ejercicios Anteriores
MES 3 DE 2014
TRIMESTRE 1

En Pesos

COD	CONCEPTO	IMPORTE
100000000	I. INGRESOS CORRIENTES	0,00
200000000	II. GASTOS CORRIENTES	20.154.517,60
201000000	GASTOS DE CONSUMO	20.154.517,60
201010000	Personal	15.856.207,08
201020000	Bienes de Consumo	174.034,29
201030000	Servicios	4.124.276,23
201040000	Otros Gastos	0,00
202000000	RENTAS DE LA PROPIEDAD	0,00
203000000	PRESTACIONES DE LA SEGURIDAD SOCIAL	0,00
204000000	TRANSFERENCIAS CORRIENTES	0,00
300000000	III. RESULTADO ECONOMICO (I-II)	-20.154.517,60
400000000	IV. INGRESOS DE CAPITAL	0,00
500000000	V. GASTOS DE CAPITAL	90.917,80
501000000	INVERSION REAL DIRECTA	90.917,80
501010000	Maquinaria y Equipo	90.917,80
501020000	Construcciones	0,00
501030000	Bienes Preexistentes	0,00
501040000	Otros	0,00
502000000	TRANSFERENCIAS DE CAPITAL	0,00
503000000	INVERSION FINANCIERA	0,00
600000000	VI. INGRESOS TOTALES (I+IV)	0,00
700000000	VII. GASTOS TOTALES (II+V)	20.245.435,40
800000000	VIII. GASTOS PRIMARIOS (VII-Rentas de la Propiedad)	20.245.435,40
900000000	IX. RESULTADO FINANCIERO PREVIO A EROG. FIGUR.(VI-VII)	-20.245.435,40
1000000000	X. CONTRIBUCIONES FIGURATIVAS	0,00
1100000000	XI. GASTOS FIGURATIVOS	0,00
1200000000	XII. RESULTADO PRIMARIO (VI-VIII)	-20.245.435,40
1300000000	XIII. RESULTADO FINANCIERO (IX+X-XI)	-20.245.435,40
1400000000	XIV. FUENTES FINANCIERAS	0,00
1500000000	XV. APLICACIONES FINANCIERAS	0,00
1600000000	OTROS CONCEPTOS NO INFORMADOS	-20.245.435,40

Fecha de Impresión: 08/07/14 09:22:35 MARTINEZ, GASTON

C.P.N. VICTOR G. MARTINEZ
Contador General
Poder Legislativo

Provincia de Tierra del Fuego.
Antártida e Islas del Atlántico Sur
República Argentina

PROVINCIA DE TIERRA DEL FUEGO

ESQUEMA AHORRO - INVERSION - FINANCIAMIENTO

PODER LEGISLATIVO CONTADURIA -48- FOLIO Secretaría Administrativa

Poder Legislativo FOLIO 50 Nº Secretaría Legislativa

ORGANISMO: Poder Legislativo
ETAPA: Pagado
MES 3 DE 2014
TRIMESTRE 1

En Pesos

COD	CONCEPTO	IMPORTE
100000000	I. INGRESOS CORRIENTES	0,00
101000000	TRIBUTARIOS	0,00
102000000	NO TRIBUTARIOS	0,00
102010000	Recursos No Tributarios	0,00
102020000	Otros No Tributarios	0,00
103000000	VENTA DE BS. Y SERV. DE LA ADMIN. PUBLICA	0,00
104000000	RENTAS DE LA PROPIEDAD	0,00
105000000	TRANSFERENCIAS CORRIENTES	0,00
200000000	II. GASTOS CORRIENTES	26.936.245,61
201000000	GASTOS DE CONSUMO	26.936.245,61
201010000	Personal	22.880.038,12
201020000	Bienes de Consumo	51.997,74
201030000	Servicios	4.004.209,75
201040000	Otros Gastos	0,00
202000000	RENTAS DE LA PROPIEDAD	0,00
203000000	PRESTACIONES DE LA SEGURIDAD SOCIAL	0,00
204000000	TRANSFERENCIAS CORRIENTES	0,00
300000000	III. RESULTADO ECONOMICO (I-II)	-26.936.245,61
400000000	IV. INGRESOS DE CAPITAL	0,00
401000000	RECURSOS PROPIOS DE CAPITAL	0,00
402000000	TRANSFERENCIAS DE CAPITAL	0,00
403000000	DISMINUCIÓN DE LA INVERSION FINANCIERA	0,00
500000000	V. GASTOS DE CAPITAL	17.890,40
501000000	INVERSION REAL DIRECTA	17.890,40
501010000	Maquinaria y Equipo	17.890,40
501020000	Construcciones	0,00
501030000	Bienes Preexistentes	0,00
501040000	Otros	0,00
502000000	TRANSFERENCIAS DE CAPITAL	0,00
503000000	INVERSION FINANCIERA	0,00
600000000	VI. INGRESOS TOTALES (I+IV)	0,00
700000000	VII. GASTOS TOTALES (II+V)	26.954.136,01
800000000	VIII. GASTOS PRIMARIOS (VII-Rentas de la Propiedad)	26.954.136,01
900000000	IX. RESULTADO FINANCIERO PREVIO A EROG. FIGUR.(VI-VII)	-26.954.136,01
1000000000	X. CONTRIBUCIONES FIGURATIVAS	51.789.025,25
1100000000	XI. GASTOS FIGURATIVOS	0,00
1200000000	XII. RESULTADO PRIMARIO (VI-VIII)	-26.954.136,01
1300000000	XIII. RESULTADO FINANCIERO (IX+X-XI)	24.834.889,24
1400000000	XIV. FUENTES FINANCIERAS	21.500,00
1401000000	DISMINUCION DE LA INVERSION FINANCIERA	0,00
1401010000	Disminución de Disponibilidades	0,00
1402000000	ENDEUDAMIENTO PUBLICO E INCREMENTO DE OTROS PASIVOS	21.500,00
1402040000	Incremento de la Deuda Flotante	0,00
1402050000	Incremento de Otros Pasivos	21.500,00

Fecha de Impresión: 08/07/14 09:22:55 MARTINEZ, GASTON

C.P.N. VICTOR G. MARTINEZ
Contador General
Poder Legislativo

Provincia de Tierra del Fuego,
Antártida e Islas del Atlántico Sur
República Argentina

PROVINCIA DE TIERRA DEL FUEGO

ESQUEMA AHORRO - INVERSION - FINANCIAMIENTO

PODER LEGISLATIVO CONTABILIDAD -50- FOLIO Secretaría Administrativa

PODER LEGISLATIVO FOLIO Nº 51 Secretaría Legislativa

ORGANISMO: Poder Legislativo
ETAPA: Pagado
MES 3 DE 2014
TRIMESTRE 1

En Pesos

COD	CONCEPTO	IMPORTE
1500000000	XV. APLICACIONES FINANCIERAS	4.610.953,84
1501000000	INVERSION FINANCIERA	4.610.953,84
1501010000	Incremento de Disponibilidades	1.200.500,60
1501050000	Incremento de Otros Activos Financieros	3.410.453,24
1502000000	AMORTIZACION DE DEUDA Y DISMINUCION DE OTROS PASIVOS	0,00
1600000000	OTROS CONCEPTOS NO INFORMADOS	20.245.435,40

Fecha de Impresión: 08/07/14 09:22:55 MARTINEZ, GASTON

C.P.N. VICTOR O. MARTINEZ
Contador General
Poder Legislativo

Provincia de Tierra del Fuego,
Antártida e Islas del Atlántico Sur.
República Argentina.

ADMINISTRACIÓN PROVINCIAL

EJECUCIÓN DE RECURSOS POR RUBRO

Organismo: Poder Legislativo Mes: 3 Año: 2014

COD. RECURSO	RECURSOS	FORMULADO	AUMENTOS	DISMINUCIONES	DEFINITIVO	EJECUTADO	SALDO
100000000	RECURSOS	0,00	0,00	0,00	0,00	0,00	0,00
101000000	INGRESOS TRIBUTARIOS	0,00	0,00	0,00	0,00	0,00	0,00
102000000	INGRESOS NO TRIBUTARIOS	0,00	0,00	0,00	0,00	0,00	0,00
104000000	VENTA DE BS. Y SERV. DE LA AD	0,00	0,00	0,00	0,00	0,00	0,00
105000000	INGRESOS DE OPERACIÓN	0,00	0,00	0,00	0,00	0,00	0,00
106000000	RENTAS DE LA PROPIEDAD	0,00	0,00	0,00	0,00	0,00	0,00
107000000	TRANSFERENCIAS CORRIENTES	0,00	0,00	0,00	0,00	0,00	0,00
200000000	RECURSOS DE CAPITAL	0,00	0,00	0,00	0,00	0,00	0,00
201000000	RECURSOS PROPIOS DE CAPIT	0,00	0,00	0,00	0,00	0,00	0,00
202000000	TRANSFERENCIAS DE CAPITAL	0,00	0,00	0,00	0,00	0,00	0,00
300000000	FUENTES FINANCIERAS	0,00	0,00	0,00	0,00	0,00	0,00
301000000	VENTA DE TITULOS Y VALORES	0,00	0,00	0,00	0,00	0,00	0,00
302000000	VENTA DE ACCIONES Y PARTIC	0,00	0,00	0,00	0,00	0,00	0,00
303000000	RECUPERACION DE PRESTAMO	0,00	0,00	0,00	0,00	0,00	0,00
304000000	RECUPERACION DE PRESTAMO	0,00	0,00	0,00	0,00	0,00	0,00
305000000	DISMINUCIÓN DE OTROS ACTIV	0,00	0,00	0,00	0,00	0,00	0,00
307000000	OBTENCIÓN DE PRESTAMOS	0,00	0,00	0,00	0,00	0,00	0,00
309000000	INCREMENTO DEL PATRIMONIO	0,00	0,00	0,00	0,00	0,00	0,00
401000000	CONTIBUCIONES FIGURATIVAS	185.943.462,12	0,00	0,00	185.943.462,12	51.789.025,25	134.154.436,87
401010000	CONTRIBUCIONES FIGURATIVAS	185.488.598,00	0,00	0,00	185.488.598,00	51.789.025,25	133.699.572,75
401010100	Contr. de la Adm Central para Fi	185.488.598,00	0,00	0,00	185.488.598,00	51.789.025,25	133.699.572,75
401020000	CONTRIBUCIONES FIGURATIVAS	454.864,12	0,00	0,00	454.864,12	0,00	454.864,12
401020100	Contr. de la Adm Central para fin	454.864,12	0,00	0,00	454.864,12	0,00	454.864,12
401030000	CONTRIBUCIONES FIGURATIVAS	0,00	0,00	0,00	0,00	0,00	0,00
1000000000	TOTALES	185.943.462,12	0,00	0,00	185.943.462,12	51.789.025,25	134.154.436,87

C.P.N. VICTOR G. MARTINEZ
Contador General
Poder Legislativo

Fecha de Impresión: 08/07/14 09:23:37 MARTINEZ, GASTON

PODER LEGISLATIVO
CONTABILIDAD
FOLIO
-51-
Secretaría Administrativa

Poder Legislativo
FOLIO
Nº 52
Secretaría Legislativa

Provincia de Tierra del Fuego,
Antártida e Islas del Atlántico Sur.
República Argentina.

ADMINISTRACIÓN PROVINCIAL

EJECUCIÓN DE GASTOS POR OBJETO A NIVEL DE PARCIAL

Organismo: Poder Legislativo Mes: 3 Año: 2014

COD. GASTO	GASTOS	CREDITO ORIGINAL	AUMENTOS	DISMINUCIONES	CREDITO VIGENTE	COMPROMISO	DEVENGADO	MANDADO A PAGAR	PAGADO	NO EJECUTADO
10000	GASTOS EN PERSONAL	144.772.995,70	0,00	0,00	144.772.995,70	31.361.936,88	31.356.936,88	31.356.936,88	22.880.038,12	113.416.058,82
10100	Personal permanente	82.622.461,70	0,00	0,00	82.622.461,70	17.281.645,97	17.281.645,97	17.281.645,97	12.576.555,44	65.340.815,73
10101	Retribuciones del Cargo	37.071.563,70	0,00	0,00	37.071.563,70	8.359.606,40	8.359.606,40	8.359.606,40	6.086.650,44	28.711.957,30
10103	Retribuciones que no hacen al c	26.447.253,00	0,00	0,00	26.447.253,00	5.773.254,76	5.773.254,76	5.773.254,76	4.200.619,48	20.673.998,24
10104	Sueldo anual complementario	5.333.235,00	0,00	0,00	5.333.235,00	26.209,42	26.209,42	26.209,42	17.386,31	5.307.025,58
10106	Contribuciones patronales	13.770.410,00	0,00	0,00	13.770.410,00	3.122.575,39	3.122.575,39	3.122.575,39	2.271.899,21	10.647.834,61
10200	Personal Temporario	56.566.321,00	0,00	0,00	56.566.321,00	12.170.856,09	12.170.856,09	12.170.856,09	8.845.493,95	44.395.464,91
10201	Retribuciones del cargo	27.195.347,00	0,00	0,00	27.195.347,00	6.044.021,88	6.044.021,88	6.044.021,88	4.390.770,25	21.151.325,12
10202	Retribuciones que no hacen al c	16.317.208,00	0,00	0,00	16.317.208,00	3.795.545,54	3.795.545,54	3.795.545,54	2.757.155,86	12.521.662,46
10203	Sueldo anual complementario	3.626.046,00	0,00	0,00	3.626.046,00	41.029,97	41.029,97	41.029,97	30.804,57	3.585.016,03
10205	Contribuciones patronales	9.427.720,00	0,00	0,00	9.427.720,00	2.290.258,70	2.290.258,70	2.290.258,70	1.666.763,27	7.137.461,30
10300	Servicios extraordinarios	80.000,00	0,00	0,00	80.000,00	35.400,93	35.400,93	35.400,93	22.846,89	44.599,07
10301	Retribuciones extraordinarias	80.000,00	0,00	0,00	80.000,00	35.400,93	35.400,93	35.400,93	22.846,89	44.599,07
10400	Asignaciones familiares	2.624.050,00	0,00	0,00	2.624.050,00	1.092.097,54	1.092.097,54	1.092.097,54	813.278,90	1.531.952,46
10401	Asignaciones familiares	2.624.050,00	0,00	0,00	2.624.050,00	1.092.097,54	1.092.097,54	1.092.097,54	813.278,90	1.531.952,46
10500	Asistencia social al personal	1.401.727,00	0,00	0,00	1.401.727,00	11.000,00	6.000,00	6.000,00	6.000,00	1.395.727,00
10501	Asistencia social al personal	1.401.727,00	0,00	0,00	1.401.727,00	11.000,00	6.000,00	6.000,00	6.000,00	1.395.727,00
10600	Beneficios y compensaciones	1.478.436,00	0,00	0,00	1.478.436,00	770.936,35	770.936,35	770.936,35	615.862,94	707.499,65
10601	Beneficios y compensaciones	1.478.436,00	0,00	0,00	1.478.436,00	770.936,35	770.936,35	770.936,35	615.862,94	707.499,65
20000	BIENES DE CONSUMO	1.754.502,30	0,00	0,00	1.754.502,30	496.374,24	423.109,20	423.109,20	51.997,74	1.331.393,10
20100	Productos alimenticios, agropecuar	130.946,30	0,00	0,00	130.946,30	105.412,75	105.412,75	105.412,75	1.149,12	25.533,55
20101	Alimentos para personas	130.946,30	0,00	0,00	130.946,30	105.412,75	105.412,75	105.412,75	1.149,12	25.533,55
20200	Textiles y vestuario	60.000,00	0,00	0,00	60.000,00	0,00	0,00	0,00	0,00	60.000,00
20202	Prendas de vestir	60.000,00	0,00	0,00	60.000,00	0,00	0,00	0,00	0,00	60.000,00
20300	Productos de papel, cartón e impre	134.900,00	0,00	0,00	134.900,00	20.226,00	20.226,00	20.226,00	12.000,00	114.674,00
20301	Papel de escritorio y cartón	121.800,00	0,00	0,00	121.800,00	20.226,00	20.226,00	20.226,00	12.000,00	101.574,00
20305	Libros revistas y periódicos	13.100,00	0,00	0,00	13.100,00	0,00	0,00	0,00	0,00	13.100,00
20400	Productos de cuero y caucho	0,00	0,00	0,00	0,00	0,00	0,00	0,00	0,00	0,00
20500	Productos químicos, combustibles	126.800,00	0,00	0,00	126.800,00	0,00	0,00	0,00	0,00	126.800,00
20502	Productos farmacéuticos y medic	6.800,00	0,00	0,00	6.800,00	0,00	0,00	0,00	0,00	6.800,00
20509	Otros n e p	120.000,00	0,00	0,00	120.000,00	0,00	0,00	0,00	0,00	120.000,00

Fecha de Impresión: 08/07/14 09:23:56 MARTINEZ, GASTON

FOLIO 53

-52- FOLIO

Provincia de Tierra del Fuego,
Antártida e Islas del Atlántico Sur.
República Argentina.

ADMINISTRACIÓN PROVINCIAL

EJECUCIÓN DE GASTOS POR OBJETO A NIVEL DE PARCIAL

Organismo: Poder Legislativo Mes: 3 Año: 2014

COD. GASTO	GASTOS	CREDITO ORIGINAL	AUMENTOS	DISMINUCIONES	CREDITO VIGENTE	COMPROMISO	DEVENGADO	MANDADO A PAGAR	PAGADO	NO EJECUTADO
20600	Productos de minerales no metálico	0,00	0,00	0,00	0,00	0,00	0,00	0,00	0,00	0,00
20700	Productos metálicos	11.800,00	0,00	0,00	11.800,00	0,00	0,00	0,00	0,00	11.800,00
20705	Herramientas menores	11.800,00	0,00	0,00	11.800,00	0,00	0,00	0,00	0,00	11.800,00
20800	Minerales	0,00	0,00	0,00	0,00	0,00	0,00	0,00	0,00	0,00
20900	Otros bienes de consumo	1.290.056,00	0,00	0,00	1.290.056,00	370.735,49	297.470,45	297.470,45	38.848,62	992.585,55
20901	Elementos de limpieza	196.356,00	0,00	0,00	196.356,00	70.337,00	0,00	0,00	0,00	196.356,00
20902	Utiles de escritorio, oficina y ens	181.200,00	0,00	0,00	181.200,00	13.878,04	10.950,00	10.950,00	0,00	170.250,00
20903	Utiles y materiales eléctricos	63.200,00	0,00	0,00	63.200,00	0,00	0,00	0,00	0,00	63.200,00
20906	Repuestos y accesorios	639.300,00	0,00	0,00	639.300,00	253.211,54	253.211,54	253.211,54	5.539,71	386.088,46
20909	Otros n.e.p	210.000,00	0,00	0,00	210.000,00	33.308,91	33.308,91	33.308,91	33.308,91	176.691,09
30000	SERVICIOS NO PERSONALES	38.961.100,00	0,00	0,00	38.961.100,00	25.411.806,32	4.753.622,69	4.731.132,22	4.004.209,75	34.207.477,31
30100	Servicios básicos	3.012.300,00	0,00	0,00	3.012.300,00	360.428,03	148.162,52	125.672,05	124.229,59	2.864.137,48
30101	Energía eléctrica	161.600,00	0,00	0,00	161.600,00	37.013,71	32.744,58	32.744,58	31.457,01	128.855,42
30102	Agua	222.500,00	0,00	0,00	222.500,00	54.174,52	54.174,52	36.527,68	36.527,68	168.325,48
30103	Gas	43.800,00	0,00	0,00	43.800,00	4.719,35	3.143,36	3.143,36	3.143,36	40.656,64
30104	Teléfonos, telex y telefax	382.500,00	0,00	0,00	382.500,00	134.054,07	21.145,56	16.301,93	16.147,04	361.354,44
30105	correos y telégrafo	20.400,00	0,00	0,00	20.400,00	0,00	0,00	0,00	0,00	20.400,00
30109	Otros n.e.p.	2.181.500,00	0,00	0,00	2.181.500,00	130.466,38	36.954,50	36.954,50	36.954,50	2.144.545,50
30200	Alquileres y derechos	3.607.500,00	0,00	0,00	3.607.500,00	2.000.200,00	484.800,00	484.800,00	316.741,00	3.122.700,00
30201	Alquileres de edificios y locales	2.650.000,00	0,00	0,00	2.650.000,00	1.975.200,00	484.800,00	484.800,00	316.741,00	2.165.200,00
30202	Alquileres de maquinaria, equipo	357.500,00	0,00	0,00	357.500,00	0,00	0,00	0,00	0,00	357.500,00
30209	Otros n.e.p	600.000,00	0,00	0,00	600.000,00	25.000,00	0,00	0,00	0,00	600.000,00
30300	Mantenimiento, reparación y limpie	331.300,00	0,00	0,00	331.300,00	78.550,00	26.250,00	26.250,00	26.070,00	305.050,00
30301	Mantenimiento y reparación de e	127.600,00	0,00	0,00	127.600,00	72.500,00	21.750,00	21.750,00	21.750,00	105.850,00
30302	Mantenimiento y reparación de v	6.200,00	0,00	0,00	6.200,00	0,00	0,00	0,00	0,00	6.200,00
30303	Mantenimiento y reparación de m	101.000,00	0,00	0,00	101.000,00	6.050,00	4.500,00	4.500,00	4.320,00	96.500,00
30305	Limpieza, aseo y fumigación	96.500,00	0,00	0,00	96.500,00	0,00	0,00	0,00	0,00	96.500,00
30400	Servicios técnicos y profesionales	600.000,00	0,00	0,00	600.000,00	580.000,00	120.000,00	120.000,00	0,00	480.000,00
30406	De informática y sistemas compu	600.000,00	0,00	0,00	600.000,00	580.000,00	120.000,00	120.000,00	0,00	480.000,00
30500	Servicios comerciales y financieros	202.200,00	0,00	0,00	202.200,00	3.254,00	3.254,00	3.254,00	3.254,00	198.946,00
30503	Imprenta, publicaciones y reprod	134.000,00	0,00	0,00	134.000,00	0,00	0,00	0,00	0,00	134.000,00

Fecha de Impresión: 08/07/14 09:23:56 MARTINEZ, GASTON

Página: 2

C.P.N. HECTOR G. MARTINEZ
Contador General
Poder Legislativo

PODER LEGISLATIVO
Secretaría Administrativa
CONTADURÍA
FOLIO 53

PODER LEGISLATIVO
FOLIO 54

Provincia de Tierra del Fuego,
Antártida e Islas del Atlántico Sur.
República Argentina.

ADMINISTRACIÓN PROVINCIAL

EJECUCIÓN DE GASTOS POR OBJETO A NIVEL DE PARCIAL

Organismo: Poder Legislativo Mes: 3 Año: 2014

COD. GASTO	GASTOS	CREDITO ORIGINAL	AUMENTOS	DISMINUCIONES	CREDITO VIGENTE	COMPROMISO	DEVENGADO	MANDADO A PAGAR	PAGADO	NO EJECUTADO
30504	Primas y gastos de seguros	60.000,00	0,00	0,00	60.000,00	3.254,00	3.254,00	3.254,00	3.254,00	56.746,00
30505	Comisiones y gastos bancarios	8.200,00	0,00	0,00	8.200,00	0,00	0,00	0,00	0,00	8.200,00
30600	Publicidad y propaganda	1.900.000,00	0,00	0,00	1.900.000,00	394.000,00	10.000,00	10.000,00	10.000,00	1.890.000,00
30700	Pasajes y viáticos	1.925.400,00	0,00	0,00	1.925.400,00	368.789,60	352.894,26	352.894,26	231.676,40	1.572.505,74
30701	Pasajes	635.900,00	0,00	0,00	635.900,00	186.578,57	176.683,23	176.683,23	122.304,33	459.216,77
30702	Viáticos	799.500,00	0,00	0,00	799.500,00	182.211,03	176.211,03	176.211,03	109.372,07	623.288,97
30709	Otros n.e.p.	490.000,00	0,00	0,00	490.000,00	0,00	0,00	0,00	0,00	490.000,00
30800	Impuestos, derechos y tasas	327.700,00	0,00	0,00	327.700,00	51.300,62	51.300,62	51.300,62	51.300,62	276.399,38
30803	Derechos y tasas	327.700,00	0,00	0,00	327.700,00	51.300,62	51.300,62	51.300,62	51.300,62	276.399,38
30900	Otros Servicios	27.054.700,00	0,00	0,00	27.054.700,00	21.575.284,07	3.556.961,29	3.556.961,29	3.240.938,14	23.497.738,71
30901	Servicios de ceremonial	209.700,00	0,00	0,00	209.700,00	4.013,00	4.013,00	4.013,00	4.013,00	205.687,00
30903	Servicios de vigilancia	785.000,00	0,00	0,00	785.000,00	255.382,20	106.631,40	106.631,40	0,00	678.368,60
30909	Otros n.e.p	26.060.000,00	0,00	0,00	26.060.000,00	21.315.888,87	3.446.316,89	3.446.316,89	3.236.925,14	22.613.683,11
40000	BIENES DE USO	454.864,12	0,00	0,00	454.864,12	72.914,00	41.254,00	18.290,00	17.890,40	413.610,12
40100	Bienes Preexistentes	0,00	0,00	0,00	0,00	0,00	0,00	0,00	0,00	0,00
40200	Construcciones	0,00	0,00	0,00	0,00	0,00	0,00	0,00	0,00	0,00
40300	Maquinaria y equipo	436.364,12	0,00	0,00	436.364,12	72.914,00	41.254,00	18.290,00	17.890,40	395.110,12
40304	Equipo de comunicación y señal	25.500,00	0,00	0,00	25.500,00	2.690,00	0,00	0,00	0,00	25.500,00
40306	Equipo para computación	170.000,00	0,00	0,00	170.000,00	47.260,00	18.290,00	18.290,00	17.890,40	151.710,00
40307	Equipo de oficina y muebles	105.000,00	0,00	0,00	105.000,00	11.532,00	11.532,00	0,00	0,00	93.468,00
40308	Herramientas y repuestos mayor	37.700,00	0,00	0,00	37.700,00	0,00	0,00	0,00	0,00	37.700,00
40309	Equipos varios	98.164,12	0,00	0,00	98.164,12	11.432,00	11.432,00	0,00	0,00	86.732,12
40500	Libros, revistas y otros elementos c	18.500,00	0,00	0,00	18.500,00	0,00	0,00	0,00	0,00	18.500,00
40800	Activos intangibles	0,00	0,00	0,00	0,00	0,00	0,00	0,00	0,00	0,00
50000	TRANSFERENCIAS	0,00	0,00	0,00	0,00	0,00	0,00	0,00	0,00	0,00
60000	ACTIVOS FINANCIEROS	0,00	0,00	0,00	0,00	0,00	0,00	0,00	0,00	0,00
70000	SERVICIO DE LA DEUDA Y DISMINU	0,00	0,00	0,00	0,00	0,00	0,00	0,00	0,00	0,00
80000	OTROS GASTOS	0,00	0,00	0,00	0,00	0,00	0,00	0,00	0,00	0,00
90000	GASTOS FIGURATIVOS	0,00	0,00	0,00	0,00	0,00	0,00	0,00	0,00	0,00
99000	TOTAL DE GASTOS	185.943.462,12	0,00	0,00	185.943.462,12	57.343.031,44	36.574.922,77	36.529.468,30	26.954.136,01	149.368.539,35

Fecha de Impresión: 08/07/14 09:23:56 MARTINEZ, GASTON

MARTINEZ GASTON
Contador General
Poder Legislativo

PODER LEGISLATIVO
FOLIO
-54-

PODER LEGISLATIVO
CONTABILIDAD
-55-
FOLIO
Secretaría Administrativa

Poder Legislativo
FOLIO
Nº 56

Provincia de Tierra del Fuego,
Antártida e Islas del Atlántico Sur.
República Argentina.

ADMINISTRACIÓN PROVINCIAL

EVOLUCIÓN DE LA DEUDA PÚBLICA

MES 3 DE 2014

UNIDAD ORGANIZATIVA: Poder Legislativo

ETAPA: Ninguno

CÓDIGO	CONCEPTO	STOCK al Inicio Ejercicio	INCREMENTOS			DISMINUCIONES			STOCK a Fin de Mes
			PRESUPUEST	NO PRESUPUEST	TOTAL	PRESUPUEST	NO PRESUPUEST	TOTAL	
10000000000	GOBIERNO NACIONAL	0,00	0,00	0,00	0,00	0,00	0,00	0,00	0,00
20000000000	PRESTAMOS DEL SECTOR	0,00	0,00	0,00	0,00	0,00	0,00	0,00	0,00
30000000000	PRESTAMOS DEL SECTOR	0,00	0,00	0,00	0,00	0,00	0,00	0,00	0,00
000000	TÍTULOS PÚBLICOS	0,00	0,00	0,00	0,00	0,00	0,00	0,00	0,00
00000000	OTROS PASIVOS	27.259.574,40	9.620.786,76	21.500,00	9.642.286,7	0,00	20.245.435,40	20.245.435,40	16.656.425,76
50200000000	DEUDA FLOTANTE	27.259.574,40	9.620.786,76	21.500,00	9.642.286,7	0,00	20.245.435,40	20.245.435,40	16.656.425,76
50201000000	Personal	19.489.188,91	8.476.898,76	0,00	8.476.898,7	0,00	15.856.207,08	15.856.207,08	12.109.880,59
50202000000	Bienes de Consumo	175.444,30	371.111,46	0,00	371.111,46	0,00	174.034,29	174.034,29	372.521,47
50203000000	Servicios no Personales	7.484.881,70	749.412,94	21.500,00	770.912,94	0,00	4.124.276,23	4.124.276,23	4.131.518,41
50204000000	Bienes de Uso	110.059,49	23.363,60	0,00	23.363,60	0,00	90.917,80	90.917,80	42.505,29
50204010000	Construcciones	0,00	0,00	0,00	0,00	0,00	0,00	0,00	0,00
50204090000	Otros Bs de Uso	110.059,49	23.363,60	0,00	23.363,60	0,00	90.917,80	90.917,80	42.505,29
50205000000	Transferencias	0,00	0,00	0,00	0,00	0,00	0,00	0,00	0,00
50206000000	Otros Gastos	0,00	0,00	0,00	0,00	0,00	0,00	0,00	0,00
50300000000	OTRAS DEUDAS	0,00	0,00	0,00	0,00	0,00	0,00	0,00	0,00
60000000000	AVALES Y GARANTÍAS	0,00	0,00	0,00	0,00	0,00	0,00	0,00	0,00
80000000000	TOTAL	27.259.574,40	9.620.786,76	21.500,00	9.642.286,7	0,00	20.245.435,40	20.245.435,40	16.656.425,76

C.P.N. VICTOR G. MARTINEZ
Contador General
Poder Legislativo

Provincia de Tierra del Fuego,
Antártida e Islas del Atlántico Sur

PROVINCIA DE TIERRA DEL FUEGO

CUENTAS BANCARIAS

MES 3 DE 2014

PLANILLA EN ETAPA: Ninguno

UNIDAD ORGANIZATIVA: 112 Poder Legislativo

Nº Cuenta	Tipo de Cuenta	Moneda	Banco	Saldo Libro Banco	Saldo Extracto	Firmantes	Instrumento Legal	Fondo Tipo
1710130/3	Cuenta Corriente	Peso	Bco. Tierra del Fuego	601.038,17	757.135,71			Libre disponibilidad
1710131/0	Cuenta Corriente	Peso	Bco. Tierra del Fuego	636.633,22	680.780,66			Libre disponibilidad
1710135/8	Cuenta Corriente	Peso	Bco. Tierra del Fuego	0,00	0,00			Libre disponibilidad
1710473/9	Cuenta Corriente	Peso	Bco. Tierra del Fuego	0,00	0,00			Libre disponibilidad

TOTALES

Por Banco

	Moneda	Saldo Libro Banco	Saldo Extracto
Bco. Tierra del Fuego	Peso	1.237.671,39	1.437.916,37
	Dólar	0,00	0,00

Por Tipo de Cuenta

	Moneda	Saldo Libro Banco	Saldo Extracto
Cuenta Corriente	Peso	1.237.671,39	1.437.916,37
	Dólar	0,00	0,00

Totales Generales

	Moneda	Saldo Libro Banco	Saldo Extracto
TOTALES GENERALES	Peso	1.237.671,39	1.437.916,37
	Dólar	0,00	0,00

C.P.N. VICTOR S. MARTINEZ
Contador General
Poder Legislativo

Fecha de Impresión: 08/07/14 09:25:14 MARTINEZ, GASTON

FOLIO 57

PODER LEGISLATIVO CONTADURIA FOLIO 56

Provincia de Tierra del Fuego,
Antártida e Islas del Atlántico Sur
República Argentina

PROVINCIA DE TIERRA DEL FUEGO

NOMINA DE PERSONAL

PODER LEGISLATIVO CONTABILIDAD -54- FOLIO Secretaría Administrativa

PODER LEGISLATIVO FOLIO 58 Nº Secretaría

ORGANISMO: Poder Legislativo
ETAPA: Ninguno
MES 3 DE 2014

En Pesos

COD	ESCALAFONES	APORTES PATRONALES (a)	REMUNERA-CIONES (b)	ADICIONALES (c)	SUB TOTAL (a+b+c)(d)	ASIGNACIONES FAMILIARES (e)	TOTAL (f=d+e)	APORTES PERSONALES (g)	SUELDO LÍQUIDO (f-a-g)
2	Legislativo	1.666.574,81	7.327.657,89	328.652,80	9.322.885,50	228.025,34	9.550.910,84	1.172.425,26	6.711.910,7
10	Autoridades Superiores	219.183,76	996.289,70	0,00	1.215.473,46	0,00	1.215.473,46	159.406,35	836.883,35
12	SUBTOTAL I	1.885.758,57	8.323.947,59	328.652,80	10.538.358,96	228.025,34	10.766.384,30	1.331.831,61	7.548.794,1
17	SUBTOTAL (sin S.A.C.)	1.885.758,57	8.323.947,59	328.652,80	10.538.358,96	228.025,34	10.766.384,30	1.331.831,61	7.548.794,1
18	SAC - Autoridades Superior	0,00	0,00	0,00	0,00	0,00	0,00	0,00	0,00
19	SAC - Resto	8.462,38	38.465,38	0,00	46.927,76	0,00	46.927,76	6.154,46	32.310,92
20	SUBTOTAL (incluido el SAC	1.894.220,95	8.362.412,97	328.652,80	10.585.286,72	228.025,34	10.813.312,06	1.337.986,07	7.581.105,0
22	Retroactivos	0,00	0,00	0,00	0,00	0,00	0,00	0,00	0,00
23	Retroactivo - Autoridades S	0,00	0,00	0,00	0,00	0,00	0,00	0,00	0,00
30	TOTAL	1.894.220,95	8.362.412,97	328.652,80	10.585.286,72	228.025,34	10.813.312,06	1.337.986,07	7.581.105,0

OBSERVACIONES

Número: 1 Usuario: GMARTINEZ Fecha: 26/06/14 09:32
EL SAC PAGADO CORRESPONDE A PERSONAL DE PLANTA TRANSITORIA A LOS CUALES SE LES PRACTICO LIQUIDACION FINAL

Fecha de Impresión: 08/07/14 09:25:52 MARTINEZ, GASTON

C.P.N. VICTOR G. MARTINEZ
Contador General
Poder Legislativo

Provincia de Tierra del Fuego, Antártida e Islas del Atlántico Sur
República Argentina

PROVINCIA DE TIERRA DEL FUEGO
ADMINISTRACION PROVINCIAL

COMPOSICION DEL GASTO POR FINALIDAD-FUNCION Y CARACTER ECONOMICO

ORGANISMO: Poder Legislativo
ETAPA: Devengado
MES 3 DE 2014
TRIMESTRE 1

En Pesos

CODIGO	CONCEPTO	TOTAL GENERAL (a)+(b)+(c)	GASTOS CORRIENTES								GASTOS DE CAPITAL						APLICACIONES FINANCIAERAS		
			TOTAL (a)	GASTOS DE CONSUMO			RENTAS DE LA PROPIEDAD	PRESTAC. SEG. SOCIAL	TRANSFEREN-CIAS	OTROS	TOTAL (b)	BIENES DE USO				TRANSFEREN-CIAS	INVERSIÓN FCIERA	TOTAL (c)	ACTIVOS FINANCIEROS	SERVICIOS DE LA DEUDA
				GASTOS EN PERSONAL	BIENES DE CONSUMO	SERVICIOS NO PERSONALES						CONSTRUC-CIONES	BIENES PRE-EXISTENTES	MAQUINARIA Y EQUIPOS	OTROS					
100000000	ADMINISTRACION GUBERNAMENTAL	36.574.922,77	36.533.668,77	31.356.936,88	423.109,20	4.753.622,69	0,00	0,00	0,00	0,00	41.254,00	0,00	0,00	41.254,00	0,00	0,00	0,00	0,00	0,00	0,00
101000000	Legislativo	36.574.922,77	36.533.668,77	31.356.936,88	423.109,20	4.753.622,69	0,00	0,00	0,00	0,00	41.254,00	0,00	0,00	41.254,00	0,00	0,00	0,00	0,00	0,00	0,00
200000000	SERVICIOS DE SEGURIDAD	0,00	0,00	0,00	0,00	0,00	0,00	0,00	0,00	0,00	0,00	0,00	0,00	0,00	0,00	0,00	0,00	0,00	0,00	0,00
300000000	SERVICIOS SOCIALES	0,00	0,00	0,00	0,00	0,00	0,00	0,00	0,00	0,00	0,00	0,00	0,00	0,00	0,00	0,00	0,00	0,00	0,00	0,00
400000000	SERVICIOS ECONOMICOS	0,00	0,00	0,00	0,00	0,00	0,00	0,00	0,00	0,00	0,00	0,00	0,00	0,00	0,00	0,00	0,00	0,00	0,00	0,00
500000000	DEUDA PUBLICA	0,00	0,00	0,00	0,00	0,00	0,00	0,00	0,00	0,00	0,00	0,00	0,00	0,00	0,00	0,00	0,00	0,00	0,00	0,00
600000000	TOTAL	36.574.922,77	36.533.668,77	31.356.936,88	423.109,20	4.753.622,69	0,00	0,00	0,00	0,00	41.254,00	0,00	0,00	41.254,00	0,00	0,00	0,00	0,00	0,00	0,00

Fecha de Impresión: 08/07/14 08:26:08 MARTINEZ, GASTON

CAN. VICTOR G. MARTINEZ
Contador General
Poder Legislativo

PODER LEGISLATIVO
CONTADURIA GENERAL
Administrativa
FOLIO 58
FOLIO 53

Provincia de Tierra del Fuego, Antártida e Islas del Atlántico Sur
República Argentina

PROVINCIA DE TIERRA DEL FUEGO
ADMINISTRACION PROVINCIAL

COMPOSICION DEL GASTO POR FINALIDAD-FUNCION Y CARACTER ECONOMICO

ORGANISMO: Poder Legislativo
ETAPA: Pagado
MES 3 DE 2014
TRIMESTRE 1

En Pesos

CODIGO	CONCEPTO	TOTAL GENERAL (a)+(b)+(c)	GASTOS CORRIENTES								GASTOS DE CAPITAL						APLICACIONES FINANCIAERAS		
			TOTAL (a)	GASTOS DE CONSUMO							TOTAL (b)	BIENES DE USO					TOTAL (c)		
				GASTOS EN PERSONAL	BIENES DE CONSUMO	SERVICIOS NO PERSONALES	RENTAS DE LA PROPIEDAD	PRESTAC. SEG. SOCIAL	TRANSFEREN-CIAS	OTROS		CONSTRUC-CIONES	BIENES PRE-EXISTENTES	MAQUINARIA Y EQUIPOS	OTROS	TRANSFEREN-CIAS	INVERSIÓN FCIERA		ACTIVOS FINANCIEROS	SERVICIOS DE LA DEUDA
100000000	ADMINISTRACION GUBERNAMENTAL	26.954.136,01	26.936.245,61	22.860.038,12	51.997,74	4.004.209,75	0,00	0,00	0,00	0,00	17.890,40	0,00	0,00	17.890,40	0,00	0,00	0,00	0,00	0,00	0,00
101000000	Legislativo	26.954.136,01	26.936.245,61	22.860.038,12	51.997,74	4.004.209,75	0,00	0,00	0,00	0,00	17.890,40	0,00	0,00	17.890,40	0,00	0,00	0,00	0,00	0,00	0,00
200000000	SERVICIOS DE SEGURIDAD	0,00	0,00	0,00	0,00	0,00	0,00	0,00	0,00	0,00	0,00	0,00	0,00	0,00	0,00	0,00	0,00	0,00	0,00	0,00
300000000	SERVICIOS SOCIALES	0,00	0,00	0,00	0,00	0,00	0,00	0,00	0,00	0,00	0,00	0,00	0,00	0,00	0,00	0,00	0,00	0,00	0,00	0,00
400000000	SERVICIOS ECONOMICOS	0,00	0,00	0,00	0,00	0,00	0,00	0,00	0,00	0,00	0,00	0,00	0,00	0,00	0,00	0,00	0,00	0,00	0,00	0,00
500000000	DEUDA PUBLICA	0,00	0,00	0,00	0,00	0,00	0,00	0,00	0,00	0,00	0,00	0,00	0,00	0,00	0,00	0,00	0,00	0,00	0,00	0,00
600000000	TOTAL	26.954.136,01	26.936.245,61	22.860.038,12	51.997,74	4.004.209,75	0,00	0,00	0,00	0,00	17.890,40	0,00	0,00	17.890,40	0,00	0,00	0,00	0,00	0,00	0,00

Fecha de Impresión: 08/07/14 09:26:45 MARTINEZ, GASTON

CPN. VICTOR G. MARTINEZ
Contador General
Poder Legislativo

FOLIO 69

PODER LEGISLATIVO
SECRETARIA ADMINISTRATIVA
FOLIO SP-1

Provincia de Tierra del Fuego,
Antártida e Islas del Atlántico Sur
República Argentina

PROVINCIA DE TIERRA DEL FUEGO

ADMINISTRACION PROVINCIAL
ESTADO DE MOVIMIENTO DEL TESORO

PODER LEGISLATIVO CONTABILIDAD FOLIO 68 Secretaría Administrativa

FOLIO 69 Secretaría Legislativa

MES 3 DE 2014
UNIDAD ORGANIZATIVA: Poder Legislativo

En Pesos

CÓDIGO	CONCEPTO	IMPORTE
10000000000	SALDOS INICIALES	73.203,66
10100000000	Fondos Propios	73.203,66
10101000000	Caja	0,00
10102000000	Bancos	73.203,66
10102010000	Cuentas a la Vista	73.203,66
10200000000	Fondos de Terceros	0,00
20000000000	INGRESOS	40.988.644,72
20100000000	Fondos Propios	40.988.644,72
20101000000	Tributarios	0,00
20102000000	No Tributarios	0,00
20105000000	Contribuciones Figurativas	40.988.644,72
20108000000	Otros	0,00
20200000000	Fondos de Terceros	0,00
30000000000	EGRESOS	39.788.144,12
30100000000	Gastos en Personal	31.310.244,89
30101000000	Remuneraciones	31.310.244,89
30102000000	Aportes y Cont. a la Seg. Social	0,00
30200000000	Bienes y Servicios	8.333.018,01
30300000000	Bienes de Uso	108.808,20
30400000000	Transferencias	0,00
30600000000	Otros Egresos	0,00
30700000000	Fondos de Terceros	0,00
30800000000	Diferidos Presupuestariamente	36.073,02
30801000000	Fondos Permanentes	0,00
30802000000	Anticipos con cargos a rendir	36.073,02
40000000000	SALDOS FINALES	1.273.704,26
40100000000	Fondos Propios	1.273.704,26
40101000000	Caja	36.032,87
40102000000	Bancos	1.237.671,39
40102010000	Cuentas a la Vista	1.237.671,39
40200000000	Fondos de Terceros	0,00
50000000000	DIFERENCIAS	0,00

C.P.N. VICTOR G. MARTINEZ
Contador General
Poder Legislativo

Fecha de Impresión: 08/07/14 09:27:16 MARTINEZ, GASTON

Provincia de Tierra del Fuego,
Antártida e Islas del Atlántico Sur
República Argentina

PROVINCIA DE TIERRA DEL FUEGO

ADMINISTRACION PROVINCIAL
SITUACION DEL TESORO

PODER LEGISLATIVO CONTADURIA FOLIO 61 Secretaría Administrativa FOLIO 62 Nº Tierra del Fuego

MES 3 DE 2014
UNIDAD ORGANIZATIVA: Poder Legislativo

En Pesos

CÓDIGO	CONCEPTO	IMPORTE
10000000000	VALORES ACTIVOS	4.745.910,10
10100000000	Caja	72.105,89
10200000000	Bancos	1.237.671,39
10201000000	Libre Disponibilidad	1.237.671,39
10300000000	Inversiones Financieras	0,00
10400000000	Créditos	3.436.132,82
10404000000	Inst. de la Seg. Social	3.436.132,82
20000000000	VALORES PASIVOS	16.656.425,76
20100000000	Personal	12.109.880,59
20101000000	Remuneraciones a Pagar	9.566.414,47
20102000000	Aportes y Cont. para Previsión Social	2.060.450,60
20103000000	Aportes y Cont. para Obra Social	483.015,52
20200000000	Proveedores	4.546.545,17
20400000000	Beneficiarios de la Seg. Social	0,00
20700000000	Instituto Prov. Seguridad Social	0,00
21300000000	Estado Nacional	0,00
21400000000	Otros	0,00
30000000000	DIFERENCIA (1-2)	-11.910.515,66

Fecha de Impresión: 08/07/14 09:27:48 MARTINEZ, GASTON

C.P.N. VICTOR C. MARTINEZ
Contador General
Poder Legislativo

Provincia de Tierra del Fuego,
Antártida e Islas del Atlántico Sur
República Argentina

PROVINCIA DE TIERRA DEL FUEGO
ADMINISTRACION PROVINCIAL

STOCK DE DEUDA, USO DEL CRÉDITO Y SERVICIOS DE DEUDA

ORGANISMO: 112 Poder Legislativo
ETAPA: Devengado
MES 3 DE 2014

En Pesos

CÓDIGO	PRESTAMISTA (*)	MONEDA ($ o U$S)	STOCK	DATOS DEL PERIODO		MONTO ORIGINAL	GARANTÍA	FECHA OPERACIÓN	TASA ANUAL	PLAZO
				AMORTIZACIÓN	INTERESES					
1000000000	GOBIERNO NACIONAL	Peso	0,00	0,00	0,00	0,00		/ /	0,00	
2000000000	ENTIDADES BANCARIAS Y FINANCIERAS	Peso	0,00	0,00	0,00	0,00		/ /	0,00	
3000000000	PRESTAMOS DIRECTOS CON ORG. INTERNACIONALE	Peso	0,00	0,00	0,00	0,00		/ /	0,00	
4000000000	DEUDA CONSOLIDADA	Peso	0,00	0,00	0,00	0,00		/ /	0,00	
5000000000	TITULOS PUBLICOS PROVINCIALES	Peso	0,00	0,00	0,00	0,00		/ /	0,00	
6000000000	GARANTIAS Y AVALES	Peso	0,00	0,00	0,00	0,00		/ /	0,00	
7000000000	OTROS	Peso	0,00	0,00	0,00	0,00		/ /	0,00	
8000000000	TOTAL DEUDA PROVINCIAL	Peso	0,00	0,00	0,00	0,00		/ /	0,00	
9000000000	DEUDA FLOTANTE	Peso	16.656.425,76	0,00	0,00	0,00		/ /	0,00	
9010000000	Personal	Peso	12.109.880,59	0,00	0,00	0,00		/ /	0,00	
9020000000	Proveedores	Peso	4.546.545,17	0,00	0,00	0,00		/ /	0,00	
9030000000	Contratistas	Peso	0,00	0,00	0,00	0,00		/ /	0,00	
9040000000	Transferencias	Peso	0,00	0,00	0,00	0,00		/ /	0,00	
9060000000	Otros	Peso	0,00	0,00	0,00	0,00		/ /	0,00	

C.P.N. VICTOR E. MARTINEZ
Contador General
Poder Legislativo

Fecha de impresión: 08/07/14 09:28:19 MARTINEZ, GASTON

FOLIO Nº 62

PODER LEGISLATIVO
Secretaría Administrativa

Provincia de Tierra del Fuego,
Antártida e Islas del Atlántico Sur
República Argentina

PROVINCIA DE TIERRA DEL FUEGO
ADMINISTRACION PROVINCIAL

STOCK DE DEUDA, USO DEL CRÉDITO Y SERVICIOS DE DEUDA

ORGANISMO: 112 Poder Legislativo
ETAPA: Pagado
MES 3 DE 2014

En Pesos

CÓDIGO	PRESTAMISTA (*)	MONEDA ($ o U$S)	STOCK	DATOS DEL PERIODO		MONTO ORIGINAL	GARANTÍA	FECHA OPERACIÓN	TASA ANUAL	PLAZO
				AMORTIZACIÓN	INTERESES					
1000000000	GOBIERNO NACIONAL	Peso	0,00	0,00	0,00	0,00		/ /	0,00	
2000000000	ENTIDADES BANCARIAS Y FINANCIERAS	Peso	0,00	0,00	0,00	0,00		/ /	0,00	
3000000000	PRESTAMOS DIRECTOS CON ORG. INTERNACIONALE	Peso	0,00	0,00	0,00	0,00		/ /	0,00	
4000000000	DEUDA CONSOLIDADA	Peso	0,00	0,00	0,00	0,00		/ /	0,00	
5000000000	TITULOS PUBLICOS PROVINCIALES	Peso	0,00	0,00	0,00	0,00		/ /	0,00	
6000000000	GARANTIAS Y AVALES	Peso	0,00	0,00	0,00	0,00		/ /	0,00	
7000000000	OTROS	Peso	0,00	0,00	0,00	0,00		/ /	0,00	
8000000000	TOTAL DEUDA PROVINCIAL	Peso	0,00	0,00	0,00	0,00		/ /	0,00	
9000000000	DEUDA FLOTANTE	Peso	16.656.425,76	0,00	0,00	0,00		/ /	0,00	
9010000000	Personal	Peso	12.109.880,59	0,00	0,00	0,00		/ /	0,00	
9020000000	Proveedores	Peso	4.546.545,17	0,00	0,00	0,00		/ /	0,00	
9030000000	Contratistas	Peso	0,00	0,00	0,00	0,00		/ /	0,00	
9040000000	Transferencias	Peso	0,00	0,00	0,00	0,00		/ /	0,00	
9060000000	Otros	Peso	0,00	0,00	0,00	0,00		/ /	0,00	

Fecha de Impresión: 08/07/14 09:28:50 MARTINEZ, GASTON

Provincia de Tierra del Fuego,
Antártida e Islas del Atlántico Sur.
República Argentina.

PROVINCIA DE TIERRA DEL FUEGO

ADMINISTRACIÓN PROVINCIAL

CARACTERÍSTICAS DE LOS AVALES Y/O GARANTÍAS OTORGADOS

Organismo: Poder Legislativo Mes: 3 Año: 2014

BENEFICIARIOS	MARCO LEGAL	PROYECTO	PROGRAMA	MONTO DEL CONTRATO	MONEDA	GARANTÍA DE CONTRAPARTE	SALDO ADEUDADO	CONDICIONES FINANCIERAS			CANTIDAD DE CUOTAS	PERIODICIDAD
								PLAZO	GRACIA	TASA		
Detallar (informar al				0,00	Peso	0,00	0,00			0,00	0	
Detallar (informar al				0,00	Peso	0,00	0,00			0,00	0	
Detallar (informar al				0,00	Peso	0,00	0,00			0,00	0	
Detallar (informar al				0,00	Peso	0,00	0,00			0,00	0	
Detallar (informar al				0,00	Peso	0,00	0,00			0,00	0	

Fecha de Impresión: 08/07/14 09:29:22 MARTINEZ, GASTON

C.P.N. VICTOR G. MARTINEZ
Contador General
Poder Legislativo

PODER LEGISLATIVO
CONTABILIDAD
-64-
FOLIO
Secretaría Administrativa

Poder Legislativo
FOLIO
Nº 65
Secretaría Legislativa

Página: 1

Provincia de Tierra del Fuego,
Antártida e Islas del Atlántico Sur

PROVINCIA DE TIERRA DEL FUEGO

AVANCE FISICO Y FINANCIERO DE OBRAS EN EJECUCION

MES 3 DE 2014

PLANILLA EN ETAPA: Pagado

UNIDAD ORGANIZATIVA: 112 Poder Legislativo

Código	Fuente Financiamiento - Denominación de la Obra	Código Obra	Código BAPIN	Fecha Inicio	Fecha Fin	Clase	Avance Físico (%)	Ubicación Geográfica	Costo Total	Ejecución Acumulada	Estimación a Cierre de Ejercicio
100000000	Fuentes Internas						0,00		0,00	0,00	0,00
101000000	Tesoro Provincial						0,00		0,00	0,00	0,00
101000200	Legislatura						0,00		0,00	0,00	0,00
102000000	Recursos Propios						0,00		0,00	0,00	0,00
103000000	Recursos con Afectación Específica						0,00		0,00	0,00	0,00
103010000	Rec. Afec. Específica Provinciales						0,00		0,00	0,00	0,00
103020000	Rec. Afect. Específica Nacionales						0,00		0,00	0,00	0,00
104000000	Transferencias Internas						0,00		0,00	0,00	0,00
200000000	Fuente Externas						0,00		0,00	0,00	0,00
201000000	Transferencias Externas						0,00		0,00	0,00	0,00
202000000	Crédito Externo						0,00		0,00	0,00	0,00
								TOTALES	0,00	0,00	0,00

Fecha de Impresión: 08/07/14 09:29:39 MARTINEZ, GASTON

C.P.N. VICTOR G. MARTINEZ
Contador General
Poder Legislativo

FOLIO 66

FOLIO 65

Secretaría Administrativa
PODER LEGISLATIVO
TIERRA DEL FUEGO

Provincia de Tierra del Fuego
Antártida e Islas del Atlántico Sur
REPUBLICA ARGENTINA
PODER LEGISLATIVO

PODER LEGISLATIVO
CONTABILIDAD
-66-
FOLIO
Secretaría Administrativa

PODER LEGISLATIVO
FOLIO
Nº 67

PERIODO

04/2014

C.P.N. VICTOR G. MARTINEZ
Contador General
Poder Legislativo

Provincia de Tierra del Fuego, Antártida e Islas del Atlántico Sur
República Argentina

PROVINCIA DE TIERRA DEL FUEGO
ADMINISTRACION PROVINCIAL

COMPOSICION DEL GASTO POR FINALIDAD-FUNCION Y CARACTER ECONOMICO

ORGANISMO: Poder Legislativo
ETAPA: Pagado
MES 4 DE 2014
TRIMESTRE 2

En Pesos

CODIGO	CONCEPTO	TOTAL GENERAL (a)+(b)+(c)	GASTOS CORRIENTES								GASTOS DE CAPITAL						APLICACIONES FINANCIAERAS		
			TOTAL (a)	GASTOS DE CONSUMO		SERVICIOS NO PERSONALES	RENTAS DE LA PROPIEDAD	PRESTAC. SEG. SOCIAL	TRANSFEREN-CIAS	OTROS	TOTAL (b)	BIENES DE USO			OTROS	TRANSFEREN-CIAS	INVERSIÓN FCIERA	TOTAL (c)	ACTIVOS FINANCIEROS	SERVICIOS DE LA DEUDA
				GASTOS EN PERSONAL	BIENES DE CONSUMO							CONSTRUC-CIONES	BIENES PRE-EXISTENTES	MAQUINARIA Y EQUIPOS						
100000000	ADMINISTRACION GUBERNAMENTAL	43.114.516,47	43.085.155,75	36.262.750,82	383.370,92	6.439.004,01	0,00	0,00	0,00	0,00	29.360,72	0,00	0,00	29.360,72	0,00	0,00	0,00	0,00	0,00	0,00
101000000	Legislativa	43.114.516,47	43.085.155,75	36.262.750,82	383.370,92	6.439.004,01	0,00	0,00	0,00	0,00	29.360,72	0,00	0,00	29.360,72	0,00	0,00	0,00	0,00	0,00	0,00
200000000	SERVICIOS DE SEGURIDAD	0,00	0,00	0,00	0,00	0,00	0,00	0,00	0,00	0,00	0,00	0,00	0,00	0,00	0,00	0,00	0,00	0,00	0,00	0,00
300000000	SERVICIOS SOCIALES	0,00	0,00	0,00	0,00	0,00	0,00	0,00	0,00	0,00	0,00	0,00	0,00	0,00	0,00	0,00	0,00	0,00	0,00	0,00
400000000	SERVICIOS ECONOMICOS	0,00	0,00	0,00	0,00	0,00	0,00	0,00	0,00	0,00	0,00	0,00	0,00	0,00	0,00	0,00	0,00	0,00	0,00	0,00
500000000	DEUDA PUBLICA	0,00	0,00	0,00	0,00	0,00	0,00	0,00	0,00	0,00	0,00	0,00	0,00	0,00	0,00	0,00	0,00	0,00	0,00	0,00
600000000	TOTAL	43.114.516,47	43.085.155,75	36.262.750,82	383.370,92	6.439.004,01	0,00	0,00	0,00	0,00	29.360,72	0,00	0,00	29.360,72	0,00	0,00	0,00	0,00	0,00	0,00

Fecha de impresión: 27/08/14 15:21:58 MARTINEZ, GASTON

C.P.N. VICTOR G. MARTINEZ
Contador General
Poder Legislativo

PODER LEGISLATIVO
CONTABILIDAD
FOLIO 67
Poder Legislativo
Administrativa
FOLIO
Nº 69
Secretaría Legislativa

Provincia de Tierra del Fuego,
Antártida e Islas del Atlántico Sur
República Argentina

PROVINCIA DE TIERRA DEL FUEGO

ESQUEMA AHORRO - INVERSION - FINANCIAMIENTO

PODER LEGISLATIVO CONTADURIA -68- FOLIO Secretaría Administrativa

FOLIO Nº 69

ORGANISMO: Poder Legislativo
ETAPA: Devengado
MES 4 DE 2014
TRIMESTRE 2

En Pesos

COD	CONCEPTO	IMPORTE
100000000	I. INGRESOS CORRIENTES	0,00
200000000	II. GASTOS CORRIENTES	49.744.607,15
201000000	GASTOS DE CONSUMO	49.744.607,15
201010000	Personal	42.021.092,69
201020000	Bienes de Consumo	509.499,35
201030000	Servicios	7.214.015,11
201040000	Otros Gastos	0,00
202000000	RENTAS DE LA PROPIEDAD	0,00
203000000	PRESTACIONES DE LA SEGURIDAD SOCIAL	0,00
204000000	TRANSFERENCIAS CORRIENTES	0,00
300000000	III. RESULTADO ECONOMICO (I-II)	-49.744.607,15
400000000	IV. INGRESOS DE CAPITAL	0,00
500000000	V. GASTOS DE CAPITAL	52.154,43
501000000	INVERSION REAL DIRECTA	52.154,43
501010000	Maquinaria y Equipo	52.154,43
501020000	Construcciones	0,00
501030000	Bienes Preexistentes	0,00
501040000	Otros	0,00
502000000	TRANSFERENCIAS DE CAPITAL	0,00
503000000	INVERSION FINANCIERA	0,00
600000000	VI. INGRESOS TOTALES (I+IV)	0,00
700000000	VII. GASTOS TOTALES (II+V)	49.796.761,58
800000000	VIII. GASTOS PRIMARIOS (VII-Rentas de la Propiedad)	49.796.761,58
900000000	IX. RESULTADO FINANCIERO PREVIO A EROG. FIGUR.(VI-VII)	-49.796.761,58
1000000000	X. CONTRIBUCIONES FIGURATIVAS	66.477.374,56
1100000000	XI. GASTOS FIGURATIVOS	0,00
1200000000	XII. RESULTADO PRIMARIO (VI-VIII)	-49.796.761,58
1300000000	XIII. RESULTADO FINANCIERO (IX+X-XI)	16.680.612,98
1400000000	XIV. FUENTES FINANCIERAS	6.703.745,11
1401000000	DISMINUCION DE LA INVERSION FINANCIERA	0,00
1401010000	Disminución de Disponibilidades	0,00
1402000000	ENDEUDAMIENTO PUBLICO E INCREMENTO DE OTROS PASIVOS	6.703.745,11
1402040000	Incremento de la Deuda Flotante	6.682.245,11
1402050000	Incremento de Otros Pasivos	21.500,00
1500000000	XV. APLICACIONES FINANCIERAS	23.384.358,09
1501000000	INVERSION FINANCIERA	2.446.121,34
1501010000	Incremento de Disponibilidades	1.570.837,98
1501050000	Incremento de Otros Activos Financieros	875.283,36
1502000000	AMORTIZACION DE DEUDA Y DISMINUCION DE OTROS PASIVOS	20.938.236,75
1502040000	Disminucion de la Deuda Flotante	20.938.236,75
1600000000	OTROS CONCEPTOS NO INFORMADOS	0,00

Fecha de Impresión: 27/08/14 15:22:22 MARTINEZ, GASTON

C.P.N. VICTOR HUGO MARTINEZ
Contador General
Poder Legislativo

Provincia de Tierra del Fuego.
Antártida e Islas del Atlántico Sur
República Argentina

PROVINCIA DE TIERRA DEL FUEGO

ESQUEMA AHORRO - INVERSION - FINANCIAMIENTO

PODER LEGISLATIVO CONTABILIDAD -68- FOLIO Secretaría Administrativa

PODER LEGISLATIVO FOLIO Nº 70 Tesorería

ORGANISMO: Poder Legislativo
ETAPA: Pagado de Ejercicios Anteriores
MES 4 DE 2014
TRIMESTRE 2

En Pesos

COD	CONCEPTO	IMPORTE
100000000	I. INGRESOS CORRIENTES	0,00
200000000	II. GASTOS CORRIENTES	20.847.047,75
201000000	GASTOS DE CONSUMO	20.847.047,75
201010000	Personal	15.856.207,08
201020000	Bienes de Consumo	174.034,29
201030000	Servicios	4.816.806,38
201040000	Otros Gastos	0,00
202000000	RENTAS DE LA PROPIEDAD	0,00
203000000	PRESTACIONES DE LA SEGURIDAD SOCIAL	0,00
204000000	TRANSFERENCIAS CORRIENTES	0,00
300000000	III. RESULTADO ECONOMICO (I-II)	-20.847.047,75
400000000	IV. INGRESOS DE CAPITAL	0,00
500000000	V. GASTOS DE CAPITAL	91.189,00
501000000	INVERSION REAL DIRECTA	91.189,00
501010000	Maquinaria y Equipo	91.189,00
501020000	Construcciones	0,00
501030000	Bienes Preexistentes	0,00
501040000	Otros	0,00
502000000	TRANSFERENCIAS DE CAPITAL	0,00
503000000	INVERSION FINANCIERA	0,00
600000000	VI. INGRESOS TOTALES (I+IV)	0,00
700000000	VII. GASTOS TOTALES (II+V)	20.938.236,75
800000000	VIII. GASTOS PRIMARIOS (VII-Rentas de la Propiedad)	20.938.236,75
900000000	IX. RESULTADO FINANCIERO PREVIO A EROG. FIGUR.(VI-VII)	-20.938.236,75
1000000000	X. CONTRIBUCIONES FIGURATIVAS	0,00
1100000000	XI. GASTOS FIGURATIVOS	0,00
1200000000	XII. RESULTADO PRIMARIO (VI-VIII)	-20.938.236,75
1300000000	XIII. RESULTADO FINANCIERO (IX+X-XI)	-20.938.236,75
1400000000	XIV. FUENTES FINANCIERAS	0,00
1500000000	XV. APLICACIONES FINANCIERAS	0,00
1600000000	OTROS CONCEPTOS NO INFORMADOS	-20.938.236,75

Fecha de Impresión: 27/08/14 15:22:34 MARTINEZ, GASTON

C.P.N. VICTOR E. MARTINEZ
Contador General
Poder Legislativo

Provincia de Tierra del Fuego,
Antártida e Islas del Atlántico Sur
República Argentina

PROVINCIA DE TIERRA DEL FUEGO

ESQUEMA AHORRO - INVERSION - FINANCIAMIENTO

PODER LEGISLATIVO CONTADURIA -70- FOLIO Secretaría Administrativa

PODER LEGISLATIVO FOLIO Nº 71

ORGANISMO: Poder Legislativo
ETAPA: Pagado
MES 4 DE 2014
TRIMESTRE 2

En Pesos

COD	CONCEPTO	IMPORTE
100000000	I. INGRESOS CORRIENTES	0,00
101000000	TRIBUTARIOS	0,00
102000000	NO TRIBUTARIOS	0,00
102010000	Recursos No Tributarios	0,00
102020000	Otros No Tributarios	0,00
103000000	VENTA DE BS. Y SERV. DE LA ADMIN. PUBLICA	0,00
104000000	RENTAS DE LA PROPIEDAD	0,00
105000000	TRANSFERENCIAS CORRIENTES	0,00
200000000	II. GASTOS CORRIENTES	43.085.155,75
201000000	GASTOS DE CONSUMO	43.085.155,75
201010000	Personal	36.262.780,82
201020000	Bienes de Consumo	383.370,92
201030000	Servicios	6.439.004,01
201040000	Otros Gastos	0,00
202000000	RENTAS DE LA PROPIEDAD	0,00
203000000	PRESTACIONES DE LA SEGURIDAD SOCIAL	0,00
204000000	TRANSFERENCIAS CORRIENTES	0,00
300000000	III. RESULTADO ECONOMICO (I-II)	-43.085.155,75
400000000	IV. INGRESOS DE CAPITAL	0,00
401000000	RECURSOS PROPIOS DE CAPITAL	0,00
402000000	TRANSFERENCIAS DE CAPITAL	0,00
403000000	DISMINUCIÓN DE LA INVERSION FINANCIERA	0,00
500000000	V. GASTOS DE CAPITAL	29.360,72
501000000	INVERSION REAL DIRECTA	29.360,72
501010000	Maquinaria y Equipo	29.360,72
501020000	Construcciones	0,00
501030000	Bienes Preexistentes	0,00
501040000	Otros	0,00
502000000	TRANSFERENCIAS DE CAPITAL	0,00
503000000	INVERSION FINANCIERA	0,00
600000000	VI. INGRESOS TOTALES (I+IV)	0,00
700000000	VII. GASTOS TOTALES (II+V)	43.114.516,47
800000000	VIII. GASTOS PRIMARIOS (VII-Rentas de la Propiedad)	43.114.516,47
900000000	IX. RESULTADO FINANCIERO PREVIO A EROG. FIGUR.(VI-VII)	-43.114.516,47
1000000000	X. CONTRIBUCIONES FIGURATIVAS	66.477.374,56
1100000000	XI. GASTOS FIGURATIVOS	0,00
1200000000	XII. RESULTADO PRIMARIO (VI-VIII)	-43.114.516,47
1300000000	XIII. RESULTADO FINANCIERO (IX+X-XI)	23.362.858,09
1400000000	XIV. FUENTES FINANCIERAS	21.500,00
1401000000	DISMINUCION DE LA INVERSION FINANCIERA	0,00
1401010000	Disminución de Disponibilidades	0,00
1402000000	ENDEUDAMIENTO PUBLICO E INCREMENTO DE OTROS PASIVOS	21.500,00
1402040000	Incremento de la Deuda Flotante	0,00
1402050000	Incremento de Otros Pasivos	21.500,00

C.P.N. VICTOR S. MARTINEZ
Contador General
Poder Legislativo

Fecha de Impresión: 27/08/14 15:23:01 MARTINEZ, GASTON

Provincia de Tierra del Fuego,
Antártida e Islas del Atlántico Sur
República Argentina

PROVINCIA DE TIERRA DEL FUEGO

ESQUEMA AHORRO - INVERSION - FINANCIAMIENTO

PODER LEGISLATIVO CONTABILIDAD -71- FOLIO Secretaría Administrativa

FOLIO Nº 72

ORGANISMO: Poder Legislativo
ETAPA: Pagado
MES 4 DE 2014
TRIMESTRE 2

En Pesos

COD	CONCEPTO	IMPORTE
1500000000	XV. APLICACIONES FINANCIERAS	2.446.121,34
1501000000	INVERSION FINANCIERA	2.446.121,34
1501010000	Incremento de Disponibilidades	1.570.837,98
1501050000	Incremento de Otros Activos Financieros	875.283,36
1502000000	AMORTIZACION DE DEUDA Y DISMINUCION DE OTROS PASIVOS	0,00
1600000000	OTROS CONCEPTOS NO INFORMADOS	20.938.236,75

C.P.N. VICTOR C. MARTINEZ
Contador General
Poder Legislativo

Provincia de Tierra del Fuego,
Antártida e Islas del Atlántico Sur.
República Argentina.

ADMINISTRACIÓN PROVINCIAL

EJECUCIÓN DE RECURSOS POR RUBRO

Organismo: Poder Legislativo Mes: 4 Año: 2014

COD. RECURSO	RECURSOS	FORMULADO	AUMENTOS	DISMINUCIONES	DEFINITIVO	EJECUTADO	SALDO
100000000	RECURSOS	0,00	0,00	0,00	0,00	0,00	0,00
101000000	INGRESOS TRIBUTARIOS	0,00	0,00	0,00	0,00	0,00	0,00
102000000	INGRESOS NO TRIBUTARIOS	0,00	0,00	0,00	0,00	0,00	0,00
104000000	VENTA DE BS. Y SERV. DE LA AD	0,00	0,00	0,00	0,00	0,00	0,00
105000000	INGRESOS DE OPERACIÓN	0,00	0,00	0,00	0,00	0,00	0,00
106000000	RENTAS DE LA PROPIEDAD	0,00	0,00	0,00	0,00	0,00	0,00
107000000	TRANSFERENCIAS CORRIENTES	0,00	0,00	0,00	0,00	0,00	0,00
200000000	RECURSOS DE CAPITAL	0,00	0,00	0,00	0,00	0,00	0,00
201000000	RECURSOS PROPIOS DE CAPIT	0,00	0,00	0,00	0,00	0,00	0,00
202000000	TRANSFERENCIAS DE CAPITAL	0,00	0,00	0,00	0,00	0,00	0,00
300000000	FUENTES FINANCIERAS	0,00	0,00	0,00	0,00	0,00	0,00
301000000	VENTA DE TITULOS Y VALORES	0,00	0,00	0,00	0,00	0,00	0,00
302000000	VENTA DE ACCIONES Y PARTIC	0,00	0,00	0,00	0,00	0,00	0,00
303000000	RECUPERACION DE PRESTAMO	0,00	0,00	0,00	0,00	0,00	0,00
304000000	RECUPERACION DE PRESTAMO	0,00	0,00	0,00	0,00	0,00	0,00
305000000	DISMINUCIÓN DE OTROS ACTIV	0,00	0,00	0,00	0,00	0,00	0,00
307000000	OBTENCIÓN DE PRESTAMOS	0,00	0,00	0,00	0,00	0,00	0,00
309000000	INCREMENTO DEL PATRIMONIO	0,00	0,00	0,00	0,00	0,00	0,00
401000000	CONTIBUCIONES FIGURATIVAS	185.943.462,12	0,00	0,00	185.943.462,12	66.477.374,56	119.466.087,56
401010000	CONTRIBUCIONES FIGURATIVAS	185.488.598,00	0,00	0,00	185.488.598,00	66.477.374,56	119.011.223,44
401010100	Contr. de la Adm Central para Fi	185.488.598,00	0,00	0,00	185.488.598,00	66.477.374,56	119.011.223,44
401020000	CONTRIBUCIONES FIGURATIVAS	454.864,12	0,00	0,00	454.864,12	0,00	454.864,12
401020100	Contr. de la Adm Central para fin	454.864,12	0,00	0,00	454.864,12	0,00	454.864,12
401030000	CONTRIBUCIONES FIGURATIVAS	0,00	0,00	0,00	0,00	0,00	0,00
1000000000	TOTALES	185.943.462,12	0,00	0,00	185.943.462,12	66.477.374,56	119.466.087,56

Fecha de Impresión: 27/08/14 15:23:17 MARTINEZ, GASTON

FOLIO 42

Provincia de Tierra del Fuego,
Antártida e Islas del Atlántico Sur.
República Argentina.

ADMINISTRACIÓN PROVINCIAL

EJECUCIÓN DE GASTOS POR OBJETO A NIVEL DE PARCIAL

Organismo: Poder Legislativo Mes: 4 Año: 2014

COD. GASTO	GASTOS	CREDITO ORIGINAL	AUMENTOS	DISMINUCIONES	CREDITO VIGENTE	COMPROMISO	DEVENGADO	MANDADO A PAGAR	PAGADO	NO EJECUTADO
10000	GASTOS EN PERSONAL	144.772.995,70	0,00	0,00	144.772.995,70	42.046.444,39	42.021.092,69	42.021.092,69	36.262.780,82	102.751.903,01
10100	Personal permanente	82.622.461,70	0,00	0,00	82.622.461,70	23.274.696,73	23.249.345,03	23.249.345,03	20.036.310,12	59.373.116,67
10101	Retribuciones del Cargo	37.071.563,70	0,00	0,00	37.071.563,70	11.288.473,04	11.288.473,04	11.288.473,04	9.720.485,90	25.783.090,66
10103	Retribuciones que no hacen al c	26.447.253,00	0,00	0,00	26.447.253,00	7.727.206,14	7.727.206,14	7.727.206,14	6.669.519,01	18.720.046,86
10104	Sueldo anual complementario	5.333.235,00	0,00	0,00	5.333.235,00	32.645,92	32.645,92	32.645,92	26.641,64	5.300.589,08
10106	Contribuciones patronales	13.770.410,00	0,00	0,00	13.770.410,00	4.226.371,63	4.201.019,93	4.201.019,93	3.619.663,57	9.569.390,07
10200	Personal Temporario	56.566.321,00	0,00	0,00	56.566.321,00	16.444.207,09	16.444.207,09	16.444.207,09	14.131.494,26	40.122.113,91
10201	Retribuciones del cargo	27.195.347,00	0,00	0,00	27.195.347,00	8.129.973,18	8.129.973,18	8.129.973,18	7.002.317,15	19.065.373,82
10202	Retribuciones que no hacen al c	16.317.208,00	0,00	0,00	16.317.208,00	5.123.123,53	5.123.123,53	5.123.123,53	4.404.879,49	11.194.084,47
10203	Sueldo anual complementario	3.626.046,00	0,00	0,00	3.626.046,00	85.403,71	85.403,71	85.403,71	66.248,44	3.540.642,29
10205	Contribuciones patronales	9.427.720,00	0,00	0,00	9.427.720,00	3.105.706,67	3.105.706,67	3.105.706,67	2.658.049,18	6.322.013,33
10300	Servicios extraordinarios	80.000,00	0,00	0,00	80.000,00	48.482,15	48.482,15	48.482,15	37.461,85	31.517,85
10301	Retribuciones extraordinarias	80.000,00	0,00	0,00	80.000,00	48.482,15	48.482,15	48.482,15	37.461,85	31.517,85
10400	Asignaciones familiares	2.624.050,00	0,00	0,00	2.624.050,00	1.323.247,88	1.323.247,88	1.323.247,88	1.199.152,80	1.300.802,12
10401	Asignaciones familiares	2.624.050,00	0,00	0,00	2.624.050,00	1.323.247,88	1.323.247,88	1.323.247,88	1.199.152,80	1.300.802,12
10500	Asistencia social al personal	1.401.727,00	0,00	0,00	1.401.727,00	11.000,00	11.000,00	11.000,00	11.000,00	1.390.727,00
10501	Asistencia social al personal	1.401.727,00	0,00	0,00	1.401.727,00	11.000,00	11.000,00	11.000,00	11.000,00	1.390.727,00
10600	Beneficios y compensaciones	1.478.436,00	0,00	0,00	1.478.436,00	944.810,54	944.810,54	944.810,54	847.361,79	533.625,46
10601	Beneficios y compensaciones	1.478.436,00	0,00	0,00	1.478.436,00	944.810,54	944.810,54	944.810,54	847.361,79	533.625,46
20000	BIENES DE CONSUMO	1.754.502,30	0,00	0,00	1.754.502,30	517.619,35	509.499,35	509.499,35	383.370,92	1.245.002,95
20100	Productos alimenticios, agropecuar	130.946,30	0,00	0,00	130.946,30	105.412,75	105.412,75	105.412,75	71.197,00	25.533,55
20101	Alimentos para personas	130.946,30	0,00	0,00	130.946,30	105.412,75	105.412,75	105.412,75	71.197,00	25.533,55
20200	Textiles y vestuario	60.000,00	0,00	0,00	60.000,00	0,00	0,00	0,00	0,00	60.000,00
20202	Prendas de vestir	60.000,00	0,00	0,00	60.000,00	0,00	0,00	0,00	0,00	60.000,00
20300	Productos de papel, cartón e impre	134.900,00	0,00	0,00	134.900,00	20.226,00	20.226,00	20.226,00	20.226,00	114.674,00
20301	Papel de escritorio y cartón	121.800,00	0,00	0,00	121.800,00	20.226,00	20.226,00	20.226,00	20.226,00	101.574,00
20305	Libros revistas y periódicos	13.100,00	0,00	0,00	13.100,00	0,00	0,00	0,00	0,00	13.100,00
20400	Productos de cuero y caucho	0,00	0,00	0,00	0,00	0,00	0,00	0,00	0,00	0,00
20500	Productos químicos, combustibles	126.800,00	0,00	0,00	126.800,00	0,00	0,00	0,00	0,00	126.800,00
20502	Productos farmacéuticos y medic	6.800,00	0,00	0,00	6.800,00	0,00	0,00	0,00	0,00	6.800,00
20509	Otros n e p	120.000,00	0,00	0,00	120.000,00	0,00	0,00	0,00	0,00	120.000,00

Fecha de impresión: 27/08/14 15:23:28 MARTINEZ, GASTON

Provincia de Tierra del Fuego,
Antártida e Islas del Atlántico Sur.
República Argentina.

ADMINISTRACIÓN PROVINCIAL

EJECUCIÓN DE GASTOS POR OBJETO A NIVEL DE PARCIAL

Organismo: Poder Legislativo Mes: 4 Año: 2014

COD. GASTO	GASTOS	CREDITO ORIGINAL	AUMENTOS	DISMINUCIONES	CREDITO VIGENTE	COMPROMISO	DEVENGADO	MANDADO A PAGAR	PAGADO	NO EJECUTADO
20600	Productos de minerales no metálico	0,00	0,00	0,00	0,00	0,00	0,00	0,00	0,00	0,00
20700	Productos metálicos	11.800,00	0,00	0,00	11.800,00	0,00	0,00	0,00	0,00	11.800,00
20705	Herramientas menores	11.800,00	0,00	0,00	11.800,00	0,00	0,00	0,00	0,00	11.800,00
20800	Minerales	0,00	0,00	0,00	0,00	0,00	0,00	0,00	0,00	0,00
20900	Otros bienes de consumo	1.290.056,00	0,00	0,00	1.290.056,00	391.980,60	383.860,60	383.860,60	291.947,92	906.195,40
20901	Elementos de limpieza	196.356,00	0,00	0,00	196.356,00	70.337,00	70.337,00	70.337,00	54.229,01	126.019,00
20902	Utiles de escritorio, oficina y ens	181.200,00	0,00	0,00	181.200,00	13.878,04	13.878,04	13.878,04	13.351,04	167.321,96
20903	Utiles y materiales eléctricos	63.200,00	0,00	0,00	63.200,00	0,00	0,00	0,00	0,00	63.200,00
20906	Repuestos y accesorios	639.300,00	0,00	0,00	639.300,00	262.331,54	254.211,54	254.211,54	181.333,85	385.088,46
20909	Otros n.e.p	210.000,00	0,00	0,00	210.000,00	45.434,02	45.434,02	45.434,02	43.034,02	164.565,98
30000	SERVICIOS NO PERSONALES	38.961.100,00	2.940.000,00	3.140.000,00	38.761.100,00	27.072.125,20	7.214.015,11	7.214.015,11	6.439.004,01	31.547.084,89
30100	Servicios básicos	3.012.300,00	0,00	230.000,00	2.782.300,00	401.302,27	172.536,37	172.536,37	168.644,35	2.609.763,63
30101	Energía eléctrica	161.600,00	0,00	0,00	161.600,00	43.510,56	40.667,61	40.667,61	37.091,32	120.932,39
30102	Agua	222.500,00	0,00	0,00	222.500,00	74.672,94	54.174,52	54.174,52	54.174,52	168.325,48
30103	Gas	43.800,00	0,00	0,00	43.800,00	6.491,40	6.491,40	6.491,40	6.452,00	37.308,60
30104	Teléfonos, telex y telefax	382.500,00	0,00	0,00	382.500,00	136.661,28	27.357,46	27.357,46	27.081,13	355.142,54
30105	correos y telégrafo	20.400,00	0,00	0,00	20.400,00	0,00	0,00	0,00	0,00	20.400,00
30109	Otros n.e.p.	2.181.500,00	0,00	230.000,00	1.951.500,00	139.966,09	43.845,38	43.845,38	43.845,38	1.907.654,62
30200	Alquileres y derechos	3.607.500,00	100.000,00	0,00	3.707.500,00	2.010.200,00	651.400,00	651.400,00	449.340,00	3.056.100,00
30201	Alquileres de edificios y locales	2.650.000,00	0,00	0,00	2.650.000,00	1.975.200,00	646.400,00	646.400,00	449.340,00	2.003.600,00
30202	Alquileres de maquinaria, equipo	357.500,00	0,00	0,00	357.500,00	0,00	0,00	0,00	0,00	357.500,00
30204	Alquileres de fotocopiadoras	0,00	100.000,00	0,00	100.000,00	5.000,00	5.000,00	5.000,00	0,00	95.000,00
30209	Otros n.e.p	600.000,00	0,00	0,00	600.000,00	30.000,00	0,00	0,00	0,00	600.000,00
30300	Mantenimiento, reparación y limpie	331.300,00	150.000,00	0,00	481.300,00	98.759,20	97.209,20	97.209,20	82.986,00	384.090,80
30301	Mantenimiento y reparación de e	127.600,00	150.000,00	0,00	277.600,00	80.850,00	80.850,00	80.850,00	78.486,00	196.750,00
30302	Mantenimiento y reparación de v	6.200,00	0,00	0,00	6.200,00	0,00	0,00	0,00	0,00	6.200,00
30303	Mantenimiento y reparación de m	101.000,00	0,00	0,00	101.000,00	17.909,20	16.359,20	16.359,20	4.500,00	84.640,80
30305	Limpieza, aseo y fumigación	96.500,00	0,00	0,00	96.500,00	0,00	0,00	0,00	0,00	96.500,00
30400	Servicios técnicos y profesionales	600.000,00	1.260.000,00	0,00	1.860.000,00	849.996,00	160.000,00	160.000,00	117.000,00	1.700.000,00
30401	Estudios, investigaciones y proye	0,00	1.260.000,00	0,00	1.260.000,00	269.996,00	0,00	0,00	0,00	1.260.000,00
30406	De informática y sistemas compu	600.000,00	0,00	0,00	600.000,00	580.000,00	160.000,00	160.000,00	117.000,00	440.000,00

Fecha de Impresión: 27/08/14 15:23:28 MARTINEZ, GASTON

Provincia de Tierra del Fuego,
Antártida e Islas del Atlántico Sur.
República Argentina.

ADMINISTRACIÓN PROVINCIAL

EJECUCIÓN DE GASTOS POR OBJETO A NIVEL DE PARCIAL

Organismo: Poder Legislativo Mes: 4 Año: 2014

COD. GASTO	GASTOS	CREDITO ORIGINAL	AUMENTOS	DISMINUCIONES	CREDITO VIGENTE	COMPROMISO	DEVENGADO	MANDADO A PAGAR	PAGADO	NO EJECUTADO
30500	Servicios comerciales y financieros	202.200,00	0,00	0,00	202.200,00	5.254,00	3.254,00	3.254,00	3.254,00	198.946,00
30503	Imprenta, publicaciones y reprod	134.000,00	0,00	0,00	134.000,00	2.000,00	0,00	0,00	0,00	134.000,00
30504	Primas y gastos de seguros	60.000,00	0,00	0,00	60.000,00	3.254,00	3.254,00	3.254,00	3.254,00	56.746,00
30505	Comisiones y gastos bancarios	8.200,00	0,00	0,00	8.200,00	0,00	0,00	0,00	0,00	8.200,00
30600	Publicidad y propaganda	1.900.000,00	1.200.000,00	1.200.000,00	1.900.000,00	1.226.092,00	16.000,00	16.000,00	10.000,00	1.884.000,00
30700	Pasajes y viáticos	1.925.400,00	0,00	0,00	1.925.400,00	558.766,31	537.613,25	537.613,25	469.408,37	1.387.786,75
30701	Pasajes	635.900,00	0,00	0,00	635.900,00	273.946,08	252.793,02	252.793,02	229.897,86	383.106,98
30702	Viáticos	799.500,00	0,00	0,00	799.500,00	284.820,23	284.820,23	284.820,23	239.510,51	514.679,77
30709	Otros n.e.p.	490.000,00	0,00	0,00	490.000,00	0,00	0,00	0,00	0,00	490.000,00
30800	Impuestos, derechos y tasas	327.700,00	0,00	0,00	327.700,00	92.561,62	92.561,62	92.561,62	51.300,62	235.138,38
30803	Derechos y tasas	327.700,00	0,00	0,00	327.700,00	92.561,62	92.561,62	92.561,62	51.300,62	235.138,38
30900	Otros Servicios	27.054.700,00	230.000,00	1.710.000,00	25.574.700,00	21.829.193,80	5.483.440,67	5.483.440,67	5.087.070,67	20.091.259,33
30901	Servicios de ceremonial	209.700,00	0,00	0,00	209.700,00	12.323,30	7.843,30	7.843,30	7.843,30	201.856,70
30903	Servicios de vigilancia	785.000,00	0,00	0,00	785.000,00	255.382,20	106.631,40	106.631,40	0,00	678.368,60
30909	Otros n.e.p	26.060.000,00	230.000,00	1.710.000,00	24.580.000,00	21.561.488,30	5.368.965,97	5.368.965,97	5.079.227,37	19.211.034,03
40000	BIENES DE USO	454.864,12	0,00	0,00	454.864,12	80.635,33	52.154,43	52.154,43	29.360,72	402.709,69
40100	Bienes Preexistentes	0,00	0,00	0,00	0,00	0,00	0,00	0,00	0,00	0,00
40200	Construcciones	0,00	0,00	0,00	0,00	0,00	0,00	0,00	0,00	0,00
40300	Maquinaria y equipo	436.364,12	0,00	0,00	436.364,12	80.635,33	52.154,43	52.154,43	29.360,72	384.209,69
40304	Equipo de comunicación y señal	25.500,00	0,00	0,00	25.500,00	3.910,43	3.910,43	3.910,43	0,00	21.589,57
40306	Equipo para computación	170.000,00	0,00	0,00	170.000,00	47.260,00	25.280,00	25.280,00	18.290,00	144.720,00
40307	Equipo de oficina y muebles	105.000,00	0,00	0,00	105.000,00	18.032,90	11.532,00	11.532,00	11.070,72	93.468,00
40308	Herramientas y repuestos mayor	37.700,00	0,00	0,00	37.700,00	0,00	0,00	0,00	0,00	37.700,00
40309	Equipos varios	98.164,12	0,00	0,00	98.164,12	11.432,00	11.432,00	11.432,00	0,00	86.732,12
40500	Libros, revistas y otros elementos c	18.500,00	0,00	0,00	18.500,00	0,00	0,00	0,00	0,00	18.500,00
40800	Activos intangibles	0,00	0,00	0,00	0,00	0,00	0,00	0,00	0,00	0,00
50000	TRANSFERENCIAS	0,00	0,00	0,00	0,00	0,00	0,00	0,00	0,00	0,00
60000	ACTIVOS FINANCIEROS	0,00	0,00	0,00	0,00	0,00	0,00	0,00	0,00	0,00
70000	SERVICIO DE LA DEUDA Y DISMINU	0,00	0,00	0,00	0,00	0,00	0,00	0,00	0,00	0,00
80000	OTROS GASTOS	0,00	0,00	0,00	0,00	0,00	0,00	0,00	0,00	0,00
90000	GASTOS FIGURATIVOS	0,00	0,00	0,00	0,00	0,00	0,00	0,00	0,00	0,00

Fecha de Impresión: 27/08/14 15:23:28 MARTINEZ, GASTON

Provincia de Tierra del Fuego,
Antártida e Islas del Atlántico Sur.
República Argentina.

ADMINISTRACIÓN PROVINCIAL

EJECUCIÓN DE GASTOS POR OBJETO A NIVEL DE PARCIAL

Organismo: Poder Legislativo Mes: 4 Año: 2014

COD. GASTO	GASTOS	CREDITO ORIGINAL	AUMENTOS	DISMINUCIONES	CREDITO VIGENTE	COMPROMISO	DEVENGADO	MANDADO A PAGAR	PAGADO	NO EJECUTADO
990000	TOTAL DE GASTOS	185.943.462,12	2.940.000,00	3.140.000,00	185.743.462,12	69.716.824,27	49.796.761,58	49.796.761,58	43.114.516,47	135.946.700,54

Fecha de impresión: 27/08/14 15:23:28 MARTINEZ, GASTON

PODER LEGISLATIVO CONTABILIDAD FOLIO 77 Secretaría Administrativa

FOLIO Nº 78 Secretaría Legislativa

Provincia de Tierra del Fuego,
Antártida e Islas del Atlántico Sur.
República Argentina.

ADMINISTRACIÓN PROVINCIAL

EVOLUCIÓN DE LA DEUDA PÚBLICA

MES 4 DE 2014

UNIDAD ORGANIZATIVA: Poder Legislativo

ETAPA: Ninguno

CÓDIGO	CONCEPTO	STOCK al Inicio Ejercicio	INCREMENTOS PRESUPUEST	INCREMENTOS NO PRESUPUEST	INCREMENTOS TOTAL	DISMINUCIONES PRESUPUEST	DISMINUCIONES NO PRESUPUEST	DISMINUCIONES TOTAL	STOCK a Fin de Mes
10000000000	GOBIERNO NACIONAL	0,00	0,00	0,00	0,00	0,00	0,00	0,00	0,00
[illegible]0000000	PRESTAMOS DEL SECTOR	0,00	0,00	0,00	0,00	0,00	0,00	0,00	0,00
[illegible]0000000	PRESTAMOS DEL SECTOR	0,00	0,00	0,00	0,00	0,00	0,00	0,00	0,00
[illegible]000000	TÍTULOS PÚBLICOS	0,00	0,00	0,00	0,00	0,00	0,00	0,00	0,00
50000000000	OTROS PASIVOS	27.259.574,40	6.682.245,11	21.500,00	6.703.745,1	0,00	20.938.236,75	20.938.236,75	13.025.082,76
50200000000	DEUDA FLOTANTE	27.259.574,40	6.682.245,11	21.500,00	6.703.745,1	0,00	20.938.236,75	20.938.236,75	13.025.082,76
50201000000	Personal	19.489.188,91	5.758.311,87	0,00	5.758.311,8	0,00	15.856.207,08	15.856.207,08	9.391.293,70
50202000000	Bienes de Consumo	175.444,30	126.128,43	0,00	126.128,43	0,00	174.034,29	174.034,29	127.538,44
50203000000	Servicios no Personales	7.484.881,70	775.011,10	21.500,00	796.511,10	0,00	4.816.806,38	4.816.806,38	3.464.586,42
50204000000	Bienes de Uso	110.059,49	22.793,71	0,00	22.793,71	0,00	91.189,00	91.189,00	41.664,20
50204010000	Construcciones	0,00	0,00	0,00	0,00	0,00	0,00	0,00	0,00
50204090000	Otros Bs de Uso	110.059,49	22.793,71	0,00	22.793,71	0,00	91.189,00	91.189,00	41.664,20
50205000000	Transferencias	0,00	0,00	0,00	0,00	0,00	0,00	0,00	0,00
50206000000	Otros Gastos	0,00	0,00	0,00	0,00	0,00	0,00	0,00	0,00
50300000000	OTRAS DEUDAS	0,00	0,00	0,00	0,00	0,00	0,00	0,00	0,00
60000000000	AVALES Y GARANTÍAS	0,00	0,00	0,00	0,00	0,00	0,00	0,00	0,00
80000000000	TOTAL	27.259.574,40	6.682.245,11	21.500,00	6.703.745,1	0,00	20.938.236,75	20.938.236,75	13.025.082,76

Fecha de Impresión: 27/08/14 15:23:44 MARTINEZ, GASTON

C.P.N. VICTOR G. MARTINEZ
Contador General
Poder Legislativo

Provincia de Tierra del Fuego,
Antártida e Islas del Atlántico Sur

PROVINCIA DE TIERRA DEL FUEGO

CUENTAS BANCARIAS

MES 4 DE 2014

PLANILLA EN ETAPA: Ninguno

UNIDAD ORGANIZATIVA: 112 Poder Legislativo

Nº Cuenta	Tipo de Cuenta	Moneda	Banco	Saldo Libro Banco	Saldo Extracto	Firmantes	Instrumento Legal	Fondo Tipo
1710130/3	Cuenta Corriente	Peso	Bco. Tierra del Fuego	803.809,76	948.076,89			Libre disponibilidad
1710131/0	Cuenta Corriente	Peso	Bco. Tierra del Fuego	688.774,09	741.972,66			Libre disponibilidad
1710135/8	Cuenta Corriente	Peso	Bco. Tierra del Fuego	0,00	0,00			Libre disponibilidad
1710473/9	Cuenta Corriente	Peso	Bco. Tierra del Fuego	0,00	0,00			Libre disponibilidad

TOTALES

Por Banco:

	Moneda	Saldo Libro Banco	Saldo Extracto
Bco. Tierra del Fuego	Peso	1.492.583,85	1.690.049,55
	Dólar	0,00	0,00

Por Tipo de Cuenta:

	Moneda	Saldo Libro Banco	Saldo Extracto
Cuenta Corriente	Peso	1.492.583,85	1.690.049,55
	Dólar	0,00	0,00

Totales Generales

	Moneda	Saldo Libro Banco	Saldo Extracto
TOTALES GENERALES	Peso	1.492.583,85	1.690.049,55
	Dólar	0,00	0,00

C.P.N. VICTOR E. MARTINEZ
Contador General
Poder Legislativo

Fecha de Impresión: 27/08/14 15:23:55 MARTINEZ, GASTON

Secretaría Administrativa
PODER LEGISLATIVO
FOLIO 78

PODER LEGISLATIVO
CONTABILIDAD
-7P-
FOLIO
Secretaría Administrativa

Poder Legislativo
FOLIO
Nº 80

Provincia de Tierra del Fuego,
Antártida e Islas del Atlántico Sur
República Argentina

PROVINCIA DE TIERRA DEL FUEGO

NOMINA DE PERSONAL

ORGANISMO: Poder Legislativo
ETAPA: Ninguno
MES 4 DE 2014

En Pesos

COD	ESCALAFONES	APORTES PATRONALES (a)	REMUNERA-CIONES (b)	ADICIONALES (c)	SUB TOTAL (a+b+c)(d)	ASIGNACIONES FAMILIARES (e)	TOTAL (f=d+e)	APORTES PERSONALES (g)	SUELDO LÍQUIDO (f-a-g)
2	Legislativo	1.650.729,83	7.254.954,31	178.874,19	9.084.558,33	231.150,34	9.315.708,67	1.160.792,69	6.504.186,1
10	Autoridades Superiores	231.984,43	1.054.474,22	0,00	1.286.458,65	0,00	1.286.458,65	8.129,63	1.046.344,5
12	SUBTOTAL I	1.882.714,26	8.309.428,53	178.874,19	10.371.016,98	231.150,34	10.602.167,32	1.168.922,32	7.550.530,7
17	SUBTOTAL (sin S.A.C.)	1.882.714,26	8.309.428,53	178.874,19	10.371.016,98	231.150,34	10.602.167,32	1.168.922,32	7.550.530,7
18	SAC - Autoridades Superior	0,00	0,00	0,00	0,00	0,00	0,00	0,00	0,00
19	SAC - Resto	11.178,25	50.810,24	0,00	61.988,49	0,00	61.988,49	168.715,88	-117.905,64
20	SUBTOTAL (incluido el SAC	1.893.892,51	8.360.238,77	178.874,19	10.433.005,47	231.150,34	10.664.155,81	1.337.638,20	7.432.625,1
22	Retroactivos	0,00	0,00	0,00	0,00	0,00	0,00	0,00	0,00
23	Retroactivo - Autoridades S	0,00	0,00	0,00	0,00	0,00	0,00	0,00	0,00
30	TOTAL	1.893.892,51	8.360.238,77	178.874,19	10.433.005,47	231.150,34	10.664.155,81	1.337.638,20	7.432.625,1

OBSERVACIONES

Número: 1 Usuario: GMARTINEZ Fecha: 10/07/14 15:19
Los importes de SAC del resto, se originan en liquidaciones finales de planta transitoria.

Fecha de Impresión: 27/08/14 15:24:07 MARTINEZ, GASTON

F.N. VIVIAN G. MARTINEZ
Contador General
Poder Legislativo

Provincia de Tierra del Fuego, Antártida e Islas del Atlántico Sur
República Argentina

PROVINCIA DE TIERRA DEL FUEGO
ADMINISTRACION PROVINCIAL

COMPOSICION DEL GASTO POR FINALIDAD-FUNCION Y CARACTER ECONOMICO

ORGANISMO: Poder Legislativo
ETAPA: Devengado
MES 4 DE 2014
TRIMESTRE 2

En Pesos

CODIGO	CONCEPTO	TOTAL GENERAL (a)+(b)+(c)	GASTOS CORRIENTES								GASTOS DE CAPITAL						APLICACIONES FINANCIERAS		
			TOTAL (a)	GASTOS DE CONSUMO			RENTAS DE LA PROPIEDAD	PRESTAC. SEG. SOCIAL	TRANSFEREN-CIAS	OTROS	TOTAL (b)	BIENES DE USO			OTROS	TRANSFEREN-CIAS	INVERSIÓN FCIERA	TOTAL (c)	ACTIVOS FINANCIEROS	SERVICIOS DE LA DEUDA
				GASTOS EN PERSONAL	BIENES DE CONSUMO	SERVICIOS NO PERSONALES						CONSTRUC-CIONES	BIENES PRE-EXISTENTES	MAQUINARIA Y EQUIPOS						
100000000	ADMINISTRACION GUBERNAMENTAL	49.796.761,58	49.744.607,15	42.021.092,69	509.499,35	7.214.015,11	0,00	0,00	0,00	0,00	52.154,43	0,00	0,00	52.154,43	0,00	0,00	0,00	0,00	0,00	0,00
101000000	Legislativa	49.796.761,58	49.744.607,15	42.021.092,69	509.499,35	7.214.015,11	0,00	0,00	0,00	0,00	52.154,43	0,00	0,00	52.154,43	0,00	0,00	0,00	0,00	0,00	0,00
200000000	SERVICIOS DE SEGURIDAD	0,00	0,00	0,00	0,00	0,00	0,00	0,00	0,00	0,00	0,00	0,00	0,00	0,00	0,00	0,00	0,00	0,00	0,00	0,00
300000000	SERVICIOS SOCIALES	0,00	0,00	0,00	0,00	0,00	0,00	0,00	0,00	0,00	0,00	0,00	0,00	0,00	0,00	0,00	0,00	0,00	0,00	0,00
400000000	SERVICIOS ECONOMICOS	0,00	0,00	0,00	0,00	0,00	0,00	0,00	0,00	0,00	0,00	0,00	0,00	0,00	0,00	0,00	0,00	0,00	0,00	0,00
500000000	DEUDA PUBLICA	0,00	0,00	0,00	0,00	0,00	0,00	0,00	0,00	0,00	0,00	0,00	0,00	0,00	0,00	0,00	0,00	0,00	0,00	0,00
800000000	TOTAL	49.796.761,58	49.744.607,15	42.021.092,69	509.499,35	7.214.015,11	0,00	0,00	0,00	0,00	52.154,43	0,00	0,00	52.154,43	0,00	0,00	0,00	0,00	0,00	0,00

Fecha de Impresión: 27/05/14 16:24:19 MARTINEZ, GASTON

C.P.N. HECTOR G. MARTINEZ
Contador General
Poder Legislativo

PODER LEGISLATIVO
CONTADURIA
FOLIO 83

Provincia de Tierra del Fuego, Antártida e Islas del Atlántico Sur
República Argentina

PROVINCIA DE TIERRA DEL FUEGO
ADMINISTRACION PROVINCIAL

COMPOSICION DEL GASTO POR FINALIDAD-FUNCION Y CARACTER ECONOMICO

ORGANISMO: Poder Legislativo
ETAPA: Pagado
MES 4 DE 2014
TRIMESTRE 2

En Pesos

CODIGO	CONCEPTO	TOTAL GENERAL (a)+(b)+(c)	GASTOS CORRIENTES								GASTOS DE CAPITAL						APLICACIONES FINANCIAERAS		
			TOTAL (a)	GASTOS DE CONSUMO			RENTAS DE LA PROPIEDAD	PRESTAC. SEG. SOCIAL	TRANSFEREN-CIAS	OTROS	TOTAL (b)	BIENES DE USO				TRANSFEREN-CIAS	INVERSIÓN FCIERA	TOTAL (c)	ACTIVOS FINANCIEROS	SERVICIOS DE LA DEUDA
				GASTOS EN PERSONAL	BIENES DE CONSUMO	SERVICIOS NO PERSONALES						CONSTRUC-CIONES	BIENES PRE-EXISTENTES	MAQUINARIA Y EQUIPOS	OTROS					
100000000	ADMINISTRACION GUBERNAMENTAL	43.114.518,47	43.085.155,75	36.282.780,82	383.370,92	6.439.004,01	0,00	0,00	0,00	0,00	29.360,72	0,00	0,00	29.360,72	0,00	0,00	0,00	0,00	0,00	0,00
101000000	Legislativo	43.114.518,47	43.085.155,75	36.282.780,82	383.370,92	6.439.004,01	0,00	0,00	0,00	0,00	29.360,72	0,00	0,00	29.360,72	0,00	0,00	0,00	0,00	0,00	0,00
200000000	SERVICIOS DE SEGURIDAD	0,00	0,00	0,00	0,00	0,00	0,00	0,00	0,00	0,00	0,00	0,00	0,00	0,00	0,00	0,00	0,00	0,00	0,00	0,00
300000000	SERVICIOS SOCIALES	0,00	0,00	0,00	0,00	0,00	0,00	0,00	0,00	0,00	0,00	0,00	0,00	0,00	0,00	0,00	0,00	0,00	0,00	0,00
400000000	SERVICIOS ECONOMICOS	0,00	0,00	0,00	0,00	0,00	0,00	0,00	0,00	0,00	0,00	0,00	0,00	0,00	0,00	0,00	0,00	0,00	0,00	0,00
500000000	DEUDA PUBLICA	0,00	0,00	0,00	0,00	0,00	0,00	0,00	0,00	0,00	0,00	0,00	0,00	0,00	0,00	0,00	0,00	0,00	0,00	0,00
600000000	TOTAL	43.114.518,47	43.085.155,75	36.282.780,82	383.370,92	6.439.004,01	0,00	0,00	0,00	0,00	29.360,72	0,00	0,00	29.360,72	0,00	0,00	0,00	0,00	0,00	0,00

Fecha de Impresión: 27/08/14 16:24:37 MARTINEZ, GASTON

CPN. NICOLAS G. MARTINEZ
Contador General
Poder Legislativo

FOLIO N° 82

FOLIO -81-

Provincia de Tierra del Fuego,
Antártida e Islas del Atlántico Sur
República Argentina

PROVINCIA DE TIERRA DEL FUEGO

ADMINISTRACION PROVINCIAL
ESTADO DE MOVIMIENTO DEL TESORO

PODER LEGISLATIVO CONTABILIDAD -82- FOLIO Secretaría Administrativa

FOLIO Nº 83

MES 4 DE 2014
UNIDAD ORGANIZATIVA: Poder Legislativo

En Pesos

CÓDIGO	CONCEPTO	IMPORTE
10000000000	SALDOS INICIALES	73.203,66
10100000000	Fondos Propios	73.203,66
10101000000	Caja	0,00
10102000000	Bancos	73.203,66
10102010000	Cuentas a la Vista	73.203,66
10200000000	Fondos de Terceros	0,00
20000000000	INGRESOS	52.219.055,28
20100000000	Fondos Propios	52.219.055,28
20101000000	Tributarios	0,00
20102000000	No Tributarios	0,00
20105000000	Contribuciones Figurativas	52.219.055,28
20108000000	Otros	0,00
20200000000	Fondos de Terceros	0,00
30000000000	EGRESOS	50.648.217,30
30100000000	Gastos en Personal	38.692.700,98
30101000000	Remuneraciones	38.692.700,98
30102000000	Aportes y Cont. a la Seg. Social	0,00
30200000000	Bienes y Servicios	11.791.715,60
30300000000	Bienes de Uso	120.549,72
30400000000	Transferencias	0,00
30600000000	Otros Egresos	0,00
30700000000	Fondos de Terceros	0,00
30800000000	Diferidos Presupuestariamente	43.251,00
30802000000	Anticipos con cargos a rendir	43.251,00
40000000000	SALDOS FINALES	1.644.041,64
40100000000	Fondos Propios	1.644.041,64
40101000000	Caja	151.457,79
40102000000	Bancos	1.492.583,85
40102010000	Cuentas a la Vista	1.492.583,85
40200000000	Fondos de Terceros	0,00
50000000000	DIFERENCIAS	0,00

Fecha de Impresión: 27/08/14 15:24:49 MARTINEZ, GASTON

C.P.N. VICTOR [illegible] MARTINEZ
Contador General
Poder Legislativo

Provincia de Tierra del Fuego,
Antártida e Islas del Atlántico Sur
República Argentina

PROVINCIA DE TIERRA DEL FUEGO

ADMINISTRACION PROVINCIAL
SITUACION DEL TESORO

PODER LEGISLATIVO CONTADURIA -83- FOLIO Secretaría Administrativa

PODER LEGISLATIVO FOLIO 84

MES 4 DE 2014
UNIDAD ORGANIZATIVA: Poder Legislativo

En Pesos

CÓDIGO	CONCEPTO	IMPORTE
10000000000	VALORES ACTIVOS	2.581.077,60
10100000000	Caja	151.457,79
10200000000	Bancos	1.492.583,85
10201000000	Libre Disponibilidad	1.492.583,85
10300000000	Inversiones Financieras	0,00
10400000000	Créditos	937.035,96
10404000000	Inst. de la Seg. Social	893.784,96
10406000000	Anticipos otorgados	43.251,00
20000000000	VALORES PASIVOS	13.025.082,76
20100000000	Personal	9.391.293,70
20101000000	Remuneraciones a Pagar	6.847.827,58
20102000000	Aportes y Cont. para Previsión Social	2.060.450,60
20103000000	Aportes y Cont. para Obra Social	483.015,52
20200000000	Proveedores	3.633.789,06
20400000000	Beneficiarios de la Seg. Social	0,00
20700000000	Instituto Prov. Seguridad Social	0,00
21300000000	Estado Nacional	0,00
21400000000	Otros	0,00
30000000000	DIFERENCIA (1-2)	-10.444.005,16

Fecha de Impresión: 27/08/14 15:25:02 MARTINEZ, GASTON

C.P.N. VICTOR C. MARTINEZ
Contador General
Poder Legislativo

Provincia de Tierra del Fuego,
Antártida e Islas del Atlántico Sur
República Argentina

PROVINCIA DE TIERRA DEL FUEGO
ADMINISTRACION PROVINCIAL

STOCK DE DEUDA, USO DEL CRÉDITO Y SERVICIOS DE DEUDA

ORGANISMO: 112 Poder Legislativo
ETAPA: Devengado
MES 4 DE 2014

En Pesos

CÓDIGO	PRESTAMISTA (*)	MONEDA ($ o U$S)	STOCK	DATOS DEL PERIODO		MONTO ORIGINAL	GARANTÍA	FECHA OPERACIÓN	TASA ANUAL	PLAZO
				AMORTIZACIÓN	INTERESES					
1000000000	GOBIERNO NACIONAL	Peso	0,00	0,00	0,00	0,00		/ /	0,00	
2000000000	ENTIDADES BANCARIAS Y FINANCIERAS	Peso	0,00	0,00	0,00	0,00		/ /	0,00	
3000000000	PRESTAMOS DIRECTOS CON ORG. INTERNACIONALE	Peso	0,00	0,00	0,00	0,00		/ /	0,00	
4000000000	DEUDA CONSOLIDADA	Peso	0,00	0,00	0,00	0,00		/ /	0,00	
5000000000	TITULOS PUBLICOS PROVINCIALES	Peso	0,00	0,00	0,00	0,00		/ /	0,00	
6000000000	GARANTIAS Y AVALES	Peso	0,00	0,00	0,00	0,00		/ /	0,00	
7000000000	OTROS	Peso	0,00	0,00	0,00	0,00		/ /	0,00	
8000000000	TOTAL DEUDA PROVINCIAL	Peso	0,00	0,00	0,00	0,00		/ /	0,00	
9000000000	DEUDA FLOTANTE	Peso	13.025.082,76	0,00	0,00	0,00		/ /	0,00	
9010000000	Personal	Peso	9.391.293,70	0,00	0,00	0,00		/ /	0,00	
9020000000	Proveedores	Peso	3.633.789,06	0,00	0,00	0,00		/ /	0,00	
9030000000	Contratistas	Peso	0,00	0,00	0,00	0,00		/ /	0,00	
9040000000	Transferencias	Peso	0,00	0,00	0,00	0,00		/ /	0,00	
9060000000	Otros	Peso	0,00	0,00	0,00	0,00		/ /	0,00	

Fecha de impresión: 27/08/14 15:25:17 MARTINEZ, GASTON

Provincia de Tierra del Fuego,
Antártida e Islas del Atlántico Sur
República Argentina

PROVINCIA DE TIERRA DEL FUEGO
ADMINISTRACION PROVINCIAL

STOCK DE DEUDA, USO DEL CRÉDITO Y SERVICIOS DE DEUDA

ORGANISMO: 112 Poder Legislativo
ETAPA: Pagado
MES 4 DE 2014

En Pesos

CÓDIGO	PRESTAMISTA (*)	MONEDA ($ o U$S)	STOCK	DATOS DEL PERIODO		MONTO ORIGINAL	GARANTÍA	FECHA OPERACIÓN	TASA ANUAL	PLAZO
				AMORTIZACIÓN	INTERESES					
1000000000	GOBIERNO NACIONAL	Peso	0,00	0,00	0,00	0,00		/ /	0,00	
2000000000	ENTIDADES BANCARIAS Y FINANCIERAS	Peso	0,00	0,00	0,00	0,00		/ /	0,00	
3000000000	PRESTAMOS DIRECTOS CON ORG. INTERNACIONALE	Peso	0,00	0,00	0,00	0,00		/ /	0,00	
4000000000	DEUDA CONSOLIDADA	Peso	0,00	0,00	0,00	0,00		/ /	0,00	
5000000000	TITULOS PUBLICOS PROVINCIALES	Peso	0,00	0,00	0,00	0,00		/ /	0,00	
6000000000	GARANTIAS Y AVALES	Peso	0,00	0,00	0,00	0,00		/ /	0,00	
7000000000	OTROS	Peso	0,00	0,00	0,00	0,00		/ /	0,00	
8000000000	TOTAL DEUDA PROVINCIAL	Peso	0,00	0,00	0,00	0,00		/ /	0,00	
9000000000	DEUDA FLOTANTE	Peso	13.025.082,76	0,00	0,00	0,00		/ /	0,00	
9010000000	Personal	Peso	9.391.293,70	0,00	0,00	0,00		/ /	0,00	
9020000000	Proveedores	Peso	3.633.789,06	0,00	0,00	0,00		/ /	0,00	
9030000000	Contratistas	Peso	0,00	0,00	0,00	0,00		/ /	0,00	
9040000000	Transferencias	Peso	0,00	0,00	0,00	0,00		/ /	0,00	
9060000000	Otros	Peso	0,00	0,00	0,00	0,00		/ /	0,00	

Fecha de Impresión: 27/08/14 15:25:32 MARTINEZ, GASTON

FOLIO Nº 86

FOLIO -85-

Provincia de Tierra del Fuego,
Antártida e Islas del Atlántico Sur.
República Argentina.

PROVINCIA DE TIERRA DEL FUEGO

ADMINISTRACIÓN PROVINCIAL

CARACTERÍSTICAS DE LOS AVALES Y/O GARANTÍAS OTORGADOS

Organismo: Poder Legislativo Mes: 4 Año: 2014

BENEFICIARIOS	MARCO LEGAL	PROYECTO	PROGRAMA	MONTO DEL CONTRATO	MONEDA	GARANTÍA DE CONTRAPARTE	SALDO ADEUDADO	CONDICIONES FINANCIERAS			CANTIDAD DE CUOTAS	PERIODICIDAD
								PLAZO	GRACIA	TASA		
				0,00	Peso	0,00	0,00			0,00	0	
Detallar (informar al				0,00	Peso	0,00	0,00			0,00	0	
Detallar (informar al				0,00	Peso	0,00	0,00			0,00	0	
Detallar (informar al				0,00	Peso	0,00	0,00			0,00	0	
Detallar (informar al				0,00	Peso	0,00	0,00			0,00	0	
Detallar (informar al												

Fecha de impresión: 27/08/14 15:25:47 MARTINEZ, GASTON

PODER LEGISLATIVO FOLIO 87

PODER LEGISLATIVO FOLIO 86

Provincia de Tierra del Fuego,
Antártida e Islas del Atlántico Sur

PROVINCIA DE TIERRA DEL FUEGO

AVANCE FISICO Y FINANCIERO DE OBRAS EN EJECUCION

MES 4 DE 2014

PLANILLA EN ETAPA: Ninguno

UNIDAD ORGANIZATIVA: 112 Poder Legislativo

Código	Fuente Financiamiento - Denominación de la Obra	Código Obra	Código BAPIN	Fecha Inicio	Fecha Fin	Clase	Avance Físico (%)	Ubicación Geográfica	Costo Total	Ejecución Acumulada	Estimación a Cierre de Ejercicio
100000000	Fuentes Internas						0,00		0,00	0,00	0,00
101000000	Tesoro Provincial						0,00		0,00	0,00	0,00
102000000	Recursos Propios						0,00		0,00	0,00	0,00
103000000	Recursos con Afectación Específica						0,00		0,00	0,00	0,00
104000000	Transferencias Internas						0,00		0,00	0,00	0,00
200000000	Fuente Externas						0,00		0,00	0,00	0,00
201000000	Transferencias Externas						0,00		0,00	0,00	0,00
202000000	Crédito Externo						0,00		0,00	0,00	0,00
								TOTALES	0,00	0,00	0,00

Fecha de Impresión: 27/08/14 15:26:05 MARTINEZ, GASTON

Contador General
Poder Legislativo

Página

PODER LEGISLATIVO
CONTABILIDAD
-87-
FOLIO
Secretaría Administrativa

FOLIO
Nº 88

Provincia de Tierra del Fuego
Antártida e Islas del Atlántico Sur
REPUBLICA ARGENTINA
PODER LEGISLATIVO

PODER LEGISLATIVO
CONTABILIDAD
-88-
FOLIO
Secretaría Administrativa

Poder Legislativo
FOLIO
88
Nº

PERIODO

05/2014

"LAS ISLAS MALVINAS, GEORGIAS, Y SÁNDWICH DEL SUR, Y LOS HIELOS CONTINENTALES, SON Y SERÁN ARGENTINOS"

Contador General
Poder Legislativo

Provincia de Tierra del Fuego,
Antártida e Islas del Atlántico Sur
República Argentina

PROVINCIA DE TIERRA DEL FUEGO

ESQUEMA AHORRO - INVERSION - FINANCIAMIENTO

PODER LEGISLATIVO CONTABILIDAD -82- FOLIO Secretaría Administrativa

Poder Legislativo FOLIO Nº 90

ORGANISMO: Poder Legislativo
ETAPA: Crédito Vigente
MES 5 DE 2014
TRIMESTRE 2

En Pesos

COD	CONCEPTO	IMPORTE
100000000	I. INGRESOS CORRIENTES	0,00
200000000	II. GASTOS CORRIENTES	185.228.598,00
201000000	GASTOS DE CONSUMO	185.228.598,00
201010000	Personal	144.772.995,70
201020000	Bienes de Consumo	1.954.502,30
201030000	Servicios	38.501.100,00
201040000	Otros Gastos	0,00
202000000	RENTAS DE LA PROPIEDAD	0,00
203000000	PRESTACIONES DE LA SEGURIDAD SOCIAL	0,00
204000000	TRANSFERENCIAS CORRIENTES	0,00
300000000	III. RESULTADO ECONOMICO (I-II)	-185.228.598,00
400000000	IV. INGRESOS DE CAPITAL	0,00
500000000	V. GASTOS DE CAPITAL	714.864,12
501000000	INVERSION REAL DIRECTA	714.864,12
501010000	Maquinaria y Equipo	714.864,12
501020000	Construcciones	0,00
501030000	Bienes Preexistentes	0,00
501040000	Otros	0,00
502000000	TRANSFERENCIAS DE CAPITAL	0,00
503000000	INVERSION FINANCIERA	0,00
600000000	VI. INGRESOS TOTALES (I+IV)	0,00
700000000	VII. GASTOS TOTALES (II+V)	185.943.462,12
800000000	VIII. GASTOS PRIMARIOS (VII-Rentas de la Propiedad)	185.943.462,12
900000000	IX. RESULTADO FINANCIERO PREVIO A EROG. FIGUR.(VI-VII)	-185.943.462,12
1000000000	X. CONTRIBUCIONES FIGURATIVAS	185.943.462,12
1100000000	XI. GASTOS FIGURATIVOS	0,00
1200000000	XII. RESULTADO PRIMARIO (VI-VIII)	-185.943.462,12
1300000000	XIII. RESULTADO FINANCIERO (IX+X-XI)	0,00
1400000000	XIV. FUENTES FINANCIERAS	0,00
1500000000	XV. APLICACIONES FINANCIERAS	0,00
1600000000	OTROS CONCEPTOS NO INFORMADOS	0,00

Fecha de Impresión: 27/08/14 15:28:05 MARTINEZ, GASTON

C.P.N. Rosana C. MARTINEZ
Contadora General
Poder Legislativo

Provincia de Tierra del Fuego,
Antártida e Islas del Atlántico Sur
República Argentina

PROVINCIA DE TIERRA DEL FUEGO

ESQUEMA AHORRO - INVERSION - FINANCIAMIENTO

PODER LEGISLATIVO CONTABILIDAD -10- FOLIO Secretaría Administrativa

PODER LEGISLATIVO FOLIO 41 Nº

ORGANISMO: Poder Legislativo
ETAPA: Devengado
MES 5 DE 2014
TRIMESTRE 2

En Pesos

COD	CONCEPTO	IMPORTE
100000000	I. INGRESOS CORRIENTES	0,00
200000000	II. GASTOS CORRIENTES	64.228.285,18
201000000	GASTOS DE CONSUMO	64.228.285,18
201010000	Personal	53.477.903,93
201020000	Bienes de Consumo	527.974,51
201030000	Servicios	10.222.406,74
201040000	Otros Gastos	0,00
202000000	RENTAS DE LA PROPIEDAD	0,00
203000000	PRESTACIONES DE LA SEGURIDAD SOCIAL	0,00
204000000	TRANSFERENCIAS CORRIENTES	0,00
300000000	III. RESULTADO ECONOMICO (I-II)	-64.228.285,18
400000000	IV. INGRESOS DE CAPITAL	0,00
500000000	V. GASTOS DE CAPITAL	158.475,33
501000000	INVERSION REAL DIRECTA	158.475,33
501010000	Maquinaria y Equipo	158.475,33
501020000	Construcciones	0,00
501030000	Bienes Preexistentes	0,00
501040000	Otros	0,00
502000000	TRANSFERENCIAS DE CAPITAL	0,00
503000000	INVERSION FINANCIERA	0,00
600000000	VI. INGRESOS TOTALES (I+IV)	0,00
700000000	VII. GASTOS TOTALES (II+V)	64.386.760,51
800000000	VIII. GASTOS PRIMARIOS (VII-Rentas de la Propiedad)	64.386.760,51
900000000	IX. RESULTADO FINANCIERO PREVIO A EROG. FIGUR.(VI-VII)	-64.386.760,51
1000000000	X. CONTRIBUCIONES FIGURATIVAS	81.344.724,18
1100000000	XI. GASTOS FIGURATIVOS	0,00
1200000000	XII. RESULTADO PRIMARIO (VI-VIII)	-64.386.760,51
1300000000	XIII. RESULTADO FINANCIERO (IX+X-XI)	16.957.963,67
1400000000	XIV. FUENTES FINANCIERAS	7.030.796,36
1401000000	DISMINUCION DE LA INVERSION FINANCIERA	0,00
1401010000	Disminución de Disponibilidades	0,00
1402000000	ENDEUDAMIENTO PUBLICO E INCREMENTO DE OTROS PASIVOS	7.030.796,36
1402040000	Incremento de la Deuda Flotante	7.014.296,36
1402050000	Incremento de Otros Pasivos	16.500,00
1500000000	XV. APLICACIONES FINANCIERAS	23.988.760,03
1501000000	INVERSION FINANCIERA	2.716.216,36
1501010000	Incremento de Disponibilidades	1.368.918,94
1501050000	Incremento de Otros Activos Financieros	1.347.297,42
1502000000	AMORTIZACION DE DEUDA Y DISMINUCION DE OTROS PASIVOS	21.272.543,67
1502040000	Disminucion de la Deuda Flotante	21.272.543,67
1600000000	OTROS CONCEPTOS NO INFORMADOS	0,00

C.P.N. VICTOR E. MARTINEZ
Contador General
Poder Legislativo

Fecha de Impresión: 27/08/14 15:28:20 MARTINEZ, GASTON

Provincia de Tierra del Fuego,
Antártida e Islas del Atlántico Sur
República Argentina

PROVINCIA DE TIERRA DEL FUEGO

ESQUEMA AHORRO - INVERSION - FINANCIAMIENTO

PODER LEGISLATIVO CONTABILIDAD -91- FOLIO Secretaría Administrativa

FOLIO Nº 92

ORGANISMO: Poder Legislativo
ETAPA: Pagado de Ejercicios Anteriores
MES 5 DE 2014
TRIMESTRE 2

En Pesos

COD	CONCEPTO	IMPORTE
100000000	I. INGRESOS CORRIENTES	0,00
200000000	II. GASTOS CORRIENTES	21.181.354,67
201000000	GASTOS DE CONSUMO	21.181.354,67
201010000	Personal	15.856.207,08
201020000	Bienes de Consumo	174.034,29
201030000	Servicios	5.151.113,30
201040000	Otros Gastos	0,00
202000000	RENTAS DE LA PROPIEDAD	0,00
203000000	PRESTACIONES DE LA SEGURIDAD SOCIAL	0,00
204000000	TRANSFERENCIAS CORRIENTES	0,00
300000000	III. RESULTADO ECONOMICO (I-II)	-21.181.354,67
400000000	IV. INGRESOS DE CAPITAL	0,00
500000000	V. GASTOS DE CAPITAL	91.189,00
501000000	INVERSION REAL DIRECTA	91.189,00
501010000	Maquinaria y Equipo	91.189,00
501020000	Construcciones	0,00
501030000	Bienes Preexistentes	0,00
501040000	Otros	0,00
502000000	TRANSFERENCIAS DE CAPITAL	0,00
503000000	INVERSION FINANCIERA	0,00
600000000	VI. INGRESOS TOTALES (I+IV)	0,00
700000000	VII. GASTOS TOTALES (II+V)	21.272.543,67
800000000	VIII. GASTOS PRIMARIOS (VII-Rentas de la Propiedad)	21.272.543,67
900000000	IX. RESULTADO FINANCIERO PREVIO A EROG. FIGUR.(VI-VII)	-21.272.543,67
1000000000	X. CONTRIBUCIONES FIGURATIVAS	0,00
1100000000	XI. GASTOS FIGURATIVOS	0,00
1200000000	XII. RESULTADO PRIMARIO (VI-VIII)	-21.272.543,67
1300000000	XIII. RESULTADO FINANCIERO (IX+X-XI)	-21.272.543,67
1400000000	XIV. FUENTES FINANCIERAS	0,00
1500000000	XV. APLICACIONES FINANCIERAS	0,00
1600000000	OTROS CONCEPTOS NO INFORMADOS	-21.272.543,67

C.P.N. VICTOR G. MARTINEZ
Contador General
Poder Legislativo

Provincia de Tierra del Fuego,
Antártida e Islas del Atlántico Sur
República Argentina

PROVINCIA DE TIERRA DEL FUEGO

ESQUEMA AHORRO - INVERSION - FINANCIAMIENTO

PODER LEGISLATIVO CONTABILIDAD -82- FOLIO Secretaría Administrativa

PODER LEGISLATIVO FOLIO Nº 93

ORGANISMO: Poder Legislativo
ETAPA: Pagado
MES 5 DE 2014
TRIMESTRE 2

En Pesos

COD	CONCEPTO	IMPORTE
100000000	I. INGRESOS CORRIENTES	0,00
101000000	TRIBUTARIOS	0,00
102000000	NO TRIBUTARIOS	0,00
102010000	Recursos No Tributarios	0,00
102020000	Otros No Tributarios	0,00
103000000	VENTA DE BS. Y SERV. DE LA ADMIN. PUBLICA	0,00
104000000	RENTAS DE LA PROPIEDAD	0,00
105000000	TRANSFERENCIAS CORRIENTES	0,00
200000000	II. GASTOS CORRIENTES	57.307.283,01
201000000	GASTOS DE CONSUMO	57.307.283,01
201010000	Personal	47.569.731,78
201020000	Bienes de Consumo	515.591,47
201030000	Servicios	9.221.959,76
201040000	Otros Gastos	0,00
202000000	RENTAS DE LA PROPIEDAD	0,00
203000000	PRESTACIONES DE LA SEGURIDAD SOCIAL	0,00
204000000	TRANSFERENCIAS CORRIENTES	0,00
300000000	III. RESULTADO ECONOMICO (I-II)	-57.307.283,01
400000000	IV. INGRESOS DE CAPITAL	0,00
401000000	RECURSOS PROPIOS DE CAPITAL	0,00
402000000	TRANSFERENCIAS DE CAPITAL	0,00
403000000	DISMINUCIÓN DE LA INVERSION FINANCIERA	0,00
500000000	V. GASTOS DE CAPITAL	65.181,14
501000000	INVERSION REAL DIRECTA	65.181,14
501010000	Maquinaria y Equipo	65.181,14
501020000	Construcciones	0,00
501030000	Bienes Preexistentes	0,00
501040000	Otros	0,00
502000000	TRANSFERENCIAS DE CAPITAL	0,00
503000000	INVERSION FINANCIERA	0,00
600000000	VI. INGRESOS TOTALES (I+IV)	57.372.464,15
700000000	VII. GASTOS TOTALES (II+V)	57.372.464,15
800000000	VIII. GASTOS PRIMARIOS (VII-Rentas de la Propiedad)	-57.372.464,15
900000000	IX. RESULTADO FINANCIERO PREVIO A EROG. FIGUR.(VI-VII)	81.344.724,18
1000000000	X. CONTRIBUCIONES FIGURATIVAS	0,00
1100000000	XI. GASTOS FIGURATIVOS	-57.372.464,15
1200000000	XII. RESULTADO PRIMARIO (VI-VIII)	23.972.260,03
1300000000	XIII. RESULTADO FINANCIERO (IX+X-XI)	16.500,00
1400000000	XIV. FUENTES FINANCIERAS	0,00
1401000000	DISMINUCION DE LA INVERSION FINANCIERA	0,00
1401010000	Disminución de Disponibilidades	16.500,00
1402000000	ENDEUDAMIENTO PUBLICO E INCREMENTO DE OTROS PASIVOS	0,00
1402040000	Incremento de la Deuda Flotante	16.500,00
1402050000	Incremento de Otros Pasivos	

C.P.N. VICTOR E. MARTINEZ
Contador General
Poder Legislativo

Fecha de Impresión: 27/08/14 15:28:45 MARTINEZ, GASTON

Provincia de Tierra del Fuego,
Antártida e Islas del Atlántico Sur
República Argentina

PROVINCIA DE TIERRA DEL FUEGO

ESQUEMA AHORRO - INVERSION - FINANCIAMIENTO

PODER LEGISLATIVO CONTABILIDAD -83- FOLIO Secretaría Administrativa

PODER LEGISLATIVO FOLIO Nº 94

ORGANISMO: Poder Legislativo
ETAPA: Pagado
MES 5 DE 2014
TRIMESTRE 2

En Pesos

COD	CONCEPTO	IMPORTE
1500000000	XV. APLICACIONES FINANCIERAS	2.716.216,36
1501000000	INVERSION FINANCIERA	2.716.216,36
1501010000	Incremento de Disponibilidades	1.368.918,94
1501050000	Incremento de Otros Activos Financieros	1.347.297,42
1502000000	AMORTIZACION DE DEUDA Y DISMINUCION DE OTROS PASIVOS	0,00
1600000000	OTROS CONCEPTOS NO INFORMADOS	21.272.543,67

C.P.N. VICTOR C. MARTINEZ
Contador General
Poder Legislativo

Fecha de Impresión: 27/08/14 15:28:45 MARTINEZ, GASTON

PODER LEGISLATIVO CONTABILIDAD -PA- FOLIO Secretaría Administrativa

FOLIO 91



Provincia de Tierra del Fuego,
Antártida e Islas del Atlántico Sur.
República Argentina.

ADMINISTRACIÓN PROVINCIAL

EJECUCIÓN DE RECURSOS POR RUBRO

Organismo: Poder Legislativo

Mes: 5 Año: 2014

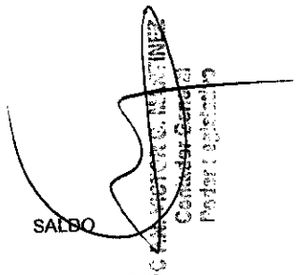

COD. RECURSO	RECURSOS	FORMULADO	AUMENTOS	DISMINUCIONES	DEFINITIVO	EJECUTADO	SALDO
100000000	RECURSOS	0,00	0,00	0,00	0,00	0,00	0,00
101000000	INGRESOS TRIBUTARIOS	0,00	0,00	0,00	0,00	0,00	0,00
102000000	INGRESOS NO TRIBUTARIOS	0,00	0,00	0,00	0,00	0,00	0,00
104000000	VENTA DE BS. Y SERV. DE LA AD	0,00	0,00	0,00	0,00	0,00	0,00
105000000	INGRESOS DE OPERACIÓN	0,00	0,00	0,00	0,00	0,00	0,00
106000000	RENTAS DE LA PROPIEDAD	0,00	0,00	0,00	0,00	0,00	0,00
107000000	TRANSFERENCIAS CORRIENTES	0,00	0,00	0,00	0,00	0,00	0,00
200000000	RECURSOS DE CAPITAL	0,00	0,00	0,00	0,00	0,00	0,00
201000000	RECURSOS PROPIOS DE CAPIT	0,00	0,00	0,00	0,00	0,00	0,00
202000000	TRANSFERENCIAS DE CAPITAL	0,00	0,00	0,00	0,00	0,00	0,00
300000000	FUENTES FINANCIERAS	0,00	0,00	0,00	0,00	0,00	0,00
301000000	VENTA DE TITULOS Y VALORES	0,00	0,00	0,00	0,00	0,00	0,00
302000000	VENTA DE ACCIONES Y PARTIC	0,00	0,00	0,00	0,00	0,00	0,00
303000000	RECUPERACION DE PRESTAMO	0,00	0,00	0,00	0,00	0,00	0,00
304000000	RECUPERACION DE PRESTAMO	0,00	0,00	0,00	0,00	0,00	0,00
305000000	DISMINUCIÓN DE OTROS ACTIV	0,00	0,00	0,00	0,00	0,00	0,00
307000000	OBTENCIÓN DE PRESTAMOS	0,00	0,00	0,00	0,00	0,00	0,00
309000000	INCREMENTO DEL PATRIMONIO	0,00	0,00	0,00	0,00	0,00	0,00
401000000	CONTIBUCIONES FIGURATIVAS	185.943.462,12	0,00	0,00	185.943.462,12	81.344.724,18	104.598.737,94
401010000	CONTRIBUCIONES FIGURATIVAS	185.488.598,00	0,00	0,00	185.488.598,00	81.344.724,18	104.143.873,82
401010100	Contr. de la Adm Central para Fi	185.488.598,00	0,00	0,00	185.488.598,00	81.344.724,18	104.143.873,82
401020000	CONTRIBUCIONES FIGURATIVAS	454.864,12	0,00	0,00	454.864,12	0,00	454.864,12
401020100	Contr. de la Adm Central para fin	454.864,12	0,00	0,00	454.864,12	0,00	454.864,12
401030000	CONTRIBUCIONES FIGURATIVAS	0,00	0,00	0,00	0,00	0,00	0,00
1000000000	TOTALES	185.943.462,12	0,00	0,00	185.943.462,12	81.344.724,18	104.598.737,94

C.P.N. VICTOR G. MARTINEZ
Contador General
Poder Legislativo

Fecha de Impresión: 27/08/14 15:29:00 MARTINEZ, GASTON



Provincia de Tierra del Fuego,
Antártida e Islas del Atlántico Sur.
República Argentina.

ADMINISTRACIÓN PROVINCIAL

EJECUCIÓN DE GASTOS POR OBJETO A NIVEL DE PARCIAL

Organismo: Poder Legislativo Mes: 5 Año: 2014

COD. GASTO	GASTOS	CREDITO ORIGINAL	AUMENTOS	DISMINUCIONES	CREDITO VIGENTE	COMPROMISO	DEVENGADO	MANDADO A PAGAR	PAGADO	NO EJECUTADO
10000	GASTOS EN PERSONAL	144.772.995,70	0,00	0,00	144.772.995,70	53.503.255,63	53.477.903,93	53.477.903,93	47.569.731,78	91.295.091,77
10100	Personal permanente	82.622.461,70	0,00	0,00	82.622.461,70	29.661.232,24	29.635.880,54	29.635.880,54	26.321.732,17	52.986.581,16
10101	Retribuciones del Cargo	37.071.563,70	0,00	0,00	37.071.563,70	14.381.031,50	14.381.031,50	14.381.031,50	12.769.425,44	22.690.532,20
10103	Retribuciones que no hacen al c	26.447.253,00	0,00	0,00	26.447.253,00	9.869.569,77	9.869.569,77	9.869.569,77	8.766.161,45	16.577.683,23
10104	Sueldo anual complementario	5.333.235,00	0,00	0,00	5.333.235,00	32.645,92	32.645,92	32.645,92	31.525,09	5.300.589,08
10106	Contribuciones patronales	13.770.410,00	0,00	0,00	13.770.410,00	5.377.985,05	5.352.633,35	5.352.633,35	4.754.620,19	8.417.776,65
10200	Personal Temporario	56.566.321,00	0,00	0,00	56.566.321,00	21.182.687,78	21.182.687,78	21.182.687,78	18.779.729,20	35.383.633,22
10201	Retribuciones del cargo	27.195.347,00	0,00	0,00	27.195.347,00	10.438.605,53	10.438.605,53	10.438.605,53	9.253.009,03	16.756.741,47
10202	Retribuciones que no hacen al c	16.317.208,00	0,00	0,00	16.317.208,00	6.619.700,37	6.619.700,37	6.619.700,37	5.855.444,75	9.697.507,63
10203	Sueldo anual complementario	3.626.046,00	0,00	0,00	3.626.046,00	119.221,96	119.221,96	119.221,96	99.466,17	3.506.824,04
10205	Contribuciones patronales	9.427.720,00	0,00	0,00	9.427.720,00	4.005.159,92	4.005.159,92	4.005.159,92	3.571.809,25	5.422.560,08
10300	Servicios extraordinarios	80.000,00	0,00	0,00	80.000,00	48.482,15	48.482,15	48.482,15	46.208,49	31.517,85
10301	Retribuciones extraordinarias	80.000,00	0,00	0,00	80.000,00	48.482,15	48.482,15	48.482,15	46.208,49	31.517,85
10400	Asignaciones familiares	2.624.050,00	0,00	0,00	2.624.050,00	1.537.554,13	1.537.554,13	1.537.554,13	1.420.864,10	1.086.495,87
10401	Asignaciones familiares	2.624.050,00	0,00	0,00	2.624.050,00	1.537.554,13	1.537.554,13	1.537.554,13	1.420.864,10	1.086.495,87
10500	Asistencia social al personal	1.401.727,00	0,00	0,00	1.401.727,00	11.000,00	11.000,00	11.000,00	11.000,00	1.390.727,00
10501	Asistencia social al personal	1.401.727,00	0,00	0,00	1.401.727,00	11.000,00	11.000,00	11.000,00	11.000,00	1.390.727,00
10600	Beneficios y compensaciones	1.478.436,00	0,00	0,00	1.478.436,00	1.062.299,33	1.062.299,33	1.062.299,33	990.197,82	416.136,67
10601	Beneficios y compensaciones	1.478.436,00	0,00	0,00	1.478.436,00	1.062.299,33	1.062.299,33	1.062.299,33	990.197,82	416.136,67
20000	BIENES DE CONSUMO	1.754.502,30	200.000,00	0,00	1.954.502,30	602.034,51	527.974,51	527.974,51	515.591,47	1.426.527,79
20100	Productos alimenticios, agropecuar	130.946,30	100.000,00	0,00	230.946,30	108.412,75	108.412,75	108.412,75	105.412,75	122.533,55
20101	Alimentos para personas	130.946,30	100.000,00	0,00	230.946,30	108.412,75	108.412,75	108.412,75	105.412,75	122.533,55
20200	Textiles y vestuario	60.000,00	0,00	0,00	60.000,00	1.830,00	0,00	0,00	0,00	60.000,00
20202	Prendas de vestir	60.000,00	0,00	0,00	60.000,00	1.830,00	0,00	0,00	0,00	60.000,00
20300	Productos de papel, cartón e impre	134.900,00	0,00	0,00	134.900,00	20.226,00	20.226,00	20.226,00	20.226,00	114.674,00
20301	Papel de escritorio y cartón	121.800,00	0,00	0,00	121.800,00	20.226,00	20.226,00	20.226,00	20.226,00	101.574,00
20305	Libros revistas y periódicos	13.100,00	0,00	0,00	13.100,00	0,00	0,00	0,00	0,00	13.100,00
20400	Productos de cuero y caucho	0,00	0,00	0,00	0,00	0,00	0,00	0,00	0,00	0,00
20500	Productos químicos, combustibles	126.800,00	0,00	0,00	126.800,00	0,00	0,00	0,00	0,00	126.800,00
20502	Productos farmacéuticos y medic	6.800,00	0,00	0,00	6.800,00	0,00	0,00	0,00	0,00	6.800,00
20509	Otros n e p	120.000,00	0,00	0,00	120.000,00	0,00	0,00	0,00	0,00	120.000,00

Fecha de impresión: 27/08/14 15:29:18 MARTINEZ, GASTON



Provincia de Tierra del Fuego,
Antártida e Islas del Atlántico Sur.
República Argentina.

ADMINISTRACIÓN PROVINCIAL

EJECUCIÓN DE GASTOS POR OBJETO A NIVEL DE PARCIAL

Organismo: Poder Legislativo Mes: 5 Año: 2014

COD. GASTO	GASTOS	CREDITO ORIGINAL	AUMENTOS	DISMINUCIONES	CREDITO VIGENTE	COMPROMISO	DEVENGADO	MANDADO A PAGAR	PAGADO	NO EJECUTADO
20600	Productos de minerales no metálico	0,00	0,00	0,00	0,00	0,00	0,00	0,00	0,00	0,00
20700	Productos metálicos	11.800,00	0,00	0,00	11.800,00	0,00	0,00	0,00	0,00	11.800,00
20705	Herramientas menores	11.800,00	0,00	0,00	11.800,00	0,00	0,00	0,00	0,00	11.800,00
20800	Minerales	0,00	0,00	0,00	0,00	0,00	0,00	0,00	0,00	0,00
20900	Otros bienes de consumo	1.290.056,00	100.000,00	0,00	1.390.056,00	471.565,76	399.335,76	399.335,76	389.952,72	990.720,24
20901	Elementos de limpieza	196.356,00	0,00	0,00	196.356,00	70.337,00	70.337,00	70.337,00	70.337,00	126.019,00
20902	Utiles de escritorio, oficina y ens	181.200,00	0,00	0,00	181.200,00	41.838,04	13.878,04	13.878,04	13.878,04	167.321,96
20903	Utiles y materiales eléctricos	63.200,00	0,00	0,00	63.200,00	0,00	0,00	0,00	0,00	63.200,00
20906	Repuestos y accesorios	639.300,00	0,00	0,00	639.300,00	276.792,98	265.792,98	265.792,98	258.809,94	373.507,02
20909	Otros n.e.p	210.000,00	100.000,00	0,00	310.000,00	82.597,74	49.327,74	49.327,74	46.927,74	260.672,26
30000	SERVICIOS NO PERSONALES	38.961.100,00	3.610.000,00	4.070.000,00	38.501.100,00	29.092.683,14	10.222.406,74	10.222.406,74	9.221.959,76	28.278.693,26
30100	Servicios básicos	3.012.300,00	0,00	730.000,00	2.282.300,00	473.035,38	238.193,62	238.193,62	233.274,25	2.044.106,38
30101	Energía eléctrica	161.600,00	0,00	0,00	161.600,00	51.447,42	45.104,42	45.104,42	45.026,81	116.495,58
30102	Agua	222.500,00	0,00	0,00	222.500,00	94.926,52	74.773,09	74.773,09	74.773,09	147.726,91
30103	Gas	43.800,00	0,00	0,00	43.800,00	8.619,44	8.554,10	8.554,10	8.554,10	35.245,90
30104	Teléfonos, telex y telefax	382.500,00	0,00	0,00	382.500,00	139.227,70	35.120,92	35.120,92	31.018,28	347.379,08
30105	correos y telégrafo	20.400,00	0,00	0,00	20.400,00	0,00	0,00	0,00	0,00	20.400,00
30109	Otros n.e.p.	2.181.500,00	0,00	730.000,00	1.451.500,00	178.814,30	74.641,09	74.641,09	73.901,97	1.376.858,91
30200	Alquileres y derechos	3.607.500,00	100.000,00	160.000,00	3.547.500,00	2.068.950,00	785.150,00	785.150,00	641.852,00	2.762.350,00
30201	Alquileres de edificios y locales	2.650.000,00	0,00	0,00	2.650.000,00	1.975.200,00	774.400,00	774.400,00	641.852,00	1.875.600,00
30202	Alquileres de maquinaria, equipo	357.500,00	0,00	0,00	357.500,00	0,00	0,00	0,00	0,00	357.500,00
30204	Alquileres de fotocopiadoras	0,00	100.000,00	0,00	100.000,00	63.750,00	10.750,00	10.750,00	0,00	89.250,00
30209	Otros n.e.p	600.000,00	0,00	160.000,00	440.000,00	30.000,00	0,00	0,00	0,00	440.000,00
30300	Mantenimiento, reparación y limpie	331.300,00	150.000,00	0,00	481.300,00	170.639,20	151.639,20	151.639,20	146.169,20	329.660,80
30301	Mantenimiento y reparación de e	127.600,00	150.000,00	0,00	277.600,00	131.850,00	131.850,00	131.850,00	129.810,00	145.750,00
30302	Mantenimiento y reparación de v	6.200,00	0,00	0,00	6.200,00	0,00	0,00	0,00	0,00	6.200,00
30303	Mantenimiento y reparación de m	101.000,00	0,00	0,00	101.000,00	19.789,20	19.789,20	19.789,20	16.359,20	81.210,80
30305	Limpieza, aseo y fumigación	96.500,00	0,00	0,00	96.500,00	19.000,00	0,00	0,00	0,00	96.500,00
30400	Servicios técnicos y profesionales	600.000,00	1.300.000,00	130.000,00	1.770.000,00	866.996,00	232.000,00	232.000,00	158.400,00	1.538.000,00
30401	Estudios, investigaciones y proye	0,00	1.260.000,00	130.000,00	1.130.000,00	304.996,00	0,00	0,00	0,00	1.130.000,00
30406	De informática y sistemas compu	600.000,00	40.000,00	0,00	640.000,00	562.000,00	232.000,00	232.000,00	158.400,00	408.000,00

Fecha de Impresión: 27/08/14 15:29:18 MARTINEZ, GASTON



Provincia de Tierra del Fuego,
Antártida e Islas del Atlántico Sur.
República Argentina.

ADMINISTRACIÓN PROVINCIAL

EJECUCIÓN DE GASTOS POR OBJETO A NIVEL DE PARCIAL

Organismo: Poder Legislativo Mes: 5 Año: 2014

COD. GASTO	GASTOS	CREDITO ORIGINAL	AUMENTOS	DISMINUCIONES	CREDITO VIGENTE	COMPROMISO	DEVENGADO	MANDADO A PAGAR	PAGADO	NO EJECUTADO
30500	Servicios comerciales y financieros	202.200,00	0,00	0,00	202.200,00	5.254,00	5.254,00	5.254,00	5.174,00	196.946,00
30503	Imprenta, publicaciones y reprod	134.000,00	0,00	0,00	134.000,00	2.000,00	2.000,00	2.000,00	1.920,00	132.000,00
30504	Primas y gastos de seguros	60.000,00	0,00	0,00	60.000,00	3.254,00	3.254,00	3.254,00	3.254,00	56.746,00
30505	Comisiones y gastos bancarios	8.200,00	0,00	0,00	8.200,00	0,00	0,00	0,00	0,00	8.200,00
30600	Publicidad y propaganda	1.900.000,00	1.240.000,00	1.200.000,00	1.940.000,00	1.552.222,00	155.670,00	155.670,00	16.000,00	1.784.330,00
30700	Pasajes y viáticos	1.925.400,00	0,00	140.000,00	1.785.400,00	835.636,92	786.221,37	786.221,37	721.413,99	999.178,63
30701	Pasajes	635.900,00	0,00	0,00	635.900,00	389.160,25	370.961,85	370.961,85	350.566,46	264.938,15
30702	Viáticos	799.500,00	0,00	0,00	799.500,00	446.476,67	415.259,52	415.259,52	370.847,53	384.240,48
30709	Otros n.e.p.	490.000,00	0,00	140.000,00	350.000,00	0,00	0,00	0,00	0,00	350.000,00
30800	Impuestos, derechos y tasas	327.700,00	0,00	0,00	327.700,00	99.132,62	99.132,62	99.132,62	99.132,62	228.567,38
30803	Derechos y tasas	327.700,00	0,00	0,00	327.700,00	99.132,62	99.132,62	99.132,62	99.132,62	228.567,38
30900	Otros Servicios	27.054.700,00	820.000,00	1.710.000,00	26.164.700,00	23.020.817,02	7.769.145,93	7.769.145,93	7.200.543,70	18.395.554,07
30901	Servicios de ceremonial	209.700,00	500.000,00	0,00	709.700,00	307.692,30	13.312,30	13.312,30	13.312,30	696.387,70
30903	Servicios de vigilancia	785.000,00	0,00	0,00	785.000,00	309.524,50	106.631,40	106.631,40	0,00	678.368,60
30909	Otros n.e.p	26.060.000,00	320.000,00	1.710.000,00	24.670.000,00	22.403.600,22	7.649.202,23	7.649.202,23	7.187.231,40	17.020.797,77
40000	BIENES DE USO	464.864,12	260.000,00	0,00	714.864,12	170.195,33	158.475,33	118.564,43	65.181,14	556.388,79
40100	Bienes Preexistentes	0,00	0,00	0,00	0,00	0,00	0,00	0,00	0,00	0,00
40200	Construcciones	0,00	0,00	0,00	0,00	0,00	0,00	0,00	0,00	0,00
40300	Maquinaria y equipo	436.364,12	260.000,00	0,00	696.364,12	170.195,33	158.475,33	118.564,43	65.181,14	537.888,79
40302	Equipo de transporte, traccion y	0,00	160.000,00	0,00	160.000,00	0,00	0,00	0,00	0,00	160.000,00
40304	Equipo de comunicación y señal	25.500,00	0,00	0,00	25.500,00	3.910,43	3.910,43	3.910,43	3.754,02	21.589,57
40306	Equipo para computación	170.000,00	100.000,00	0,00	270.000,00	106.780,00	95.060,00	61.650,00	25.000,40	174.940,00
40307	Equipo de oficina y muebles	105.000,00	0,00	0,00	105.000,00	32.642,90	32.642,90	26.142,00	11.532,00	72.357,10
40308	Herramientas y repuestos mayor	37.700,00	0,00	0,00	37.700,00	0,00	0,00	0,00	0,00	37.700,00
40309	Equipos varios	98.164,12	0,00	0,00	98.164,12	26.862,00	26.862,00	26.862,00	24.894,72	71.302,12
40500	Libros, revistas y otros elementos c	18.500,00	0,00	0,00	18.500,00	0,00	0,00	0,00	0,00	18.500,00
40800	Activos intangibles	0,00	0,00	0,00	0,00	0,00	0,00	0,00	0,00	0,00
50000	TRANSFERENCIAS	0,00	0,00	0,00	0,00	0,00	0,00	0,00	0,00	0,00
60000	ACTIVOS FINANCIEROS	0,00	0,00	0,00	0,00	0,00	0,00	0,00	0,00	0,00
70000	SERVICIO DE LA DEUDA Y DISMINU	0,00	0,00	0,00	0,00	0,00	0,00	0,00	0,00	0,00
80000	OTROS GASTOS	0,00	0,00	0,00	0,00	0,00	0,00	0,00	0,00	0,00

Fecha de Impresión: 27/08/14 15:29:18 MARTINEZ, GASTON

Provincia de Tierra del Fuego,
Antártida e Islas del Atlántico Sur.
República Argentina.

ADMINISTRACIÓN PROVINCIAL

EJECUCIÓN DE GASTOS POR OBJETO A NIVEL DE PARCIAL

Organismo: Poder Legislativo Mes: 5 Año: 2014

COD. GASTO	GASTOS	CREDITO ORIGINAL	AUMENTOS	DISMINUCIONES	CREDITO VIGENTE	COMPROMISO	DEVENGADO	MANDADO A PAGAR	PAGADO	NO EJECUTADO
90000	GASTOS FIGURATIVOS	0,00	0,00	0,00	0,00	0,00	0,00	0,00	0,00	0,00
990000	TOTAL DE GASTOS	185.943.462,12	4.070.000,00	4.070.000,00	185.943.462,12	83.368.168,61	64.386.760,51	64.346.849,61	57.372.464,15	121.556.701,61

Fecha de Impresión: 27/08/14 15:29:18 MARTINEZ, GASTON

PODER LEGISLATIVO
CONTABILIDAD
-PP-
FOLIO
Secretaría Administrativa



Provincia de Tierra del Fuego,
Antártida e Islas del Atlántico Sur.
República Argentina.

ADMINISTRACIÓN PROVINCIAL

EVOLUCIÓN DE LA DEUDA PÚBLICA

MES 5 DE 2014

UNIDAD ORGANIZATIVA: Poder Legislativo

ETAPA: Ninguno

CÓDIGO	CONCEPTO	STOCK al Inicio Ejercicio	INCREMENTOS PRESUPUEST	INCREMENTOS NO PRESUPUEST	INCREMENTOS TOTAL	DISMINUCIONES PRESUPUEST	DISMINUCIONES NO PRESUPUEST	DISMINUCIONES TOTAL	STOCK a Fin de Mes
10000000000	GOBIERNO NACIONAL	0,00	0,00	0,00	0,00	0,00	0,00	0,00	0,00
[illegible]00000000	PRESTAMOS DEL SECTOR	0,00	0,00	0,00	0,00	0,00	0,00	0,00	0,00
[illegible]00000	PRESTAMOS DEL SECTOR	0,00	0,00	0,00	0,00	0,00	0,00	0,00	0,00
[illegible]00000	TÍTULOS PÚBLICOS	0,00	0,00	0,00	0,00	0,00	0,00	0,00	0,00
50000000000	OTROS PASIVOS	27.259.574,40	7.014.296,36	16.500,00	7.030.796,3	0,00	21.272.543,67	21.272.543,67	13.017.827,09
50200000000	DEUDA FLOTANTE	27.259.574,40	7.014.296,36	16.500,00	7.030.796,3	0,00	21.272.543,67	21.272.543,67	13.017.827,09
50201000000	Personal	19.592.858,98	5.908.172,15	0,00	5.908.172,1	0,00	15.856.207,08	15.856.207,08	9.644.824,05
50202000000	Bienes de Consumo	175.444,30	12.383,04	0,00	12.383,04	0,00	174.034,29	174.034,29	13.793,05
50203000000	Servicios no Personales	7.381.211,63	1.000.446,98	16.500,00	1.016.946,9	0,00	5.151.113,30	5.151.113,30	3.247.045,31
50204000000	Bienes de Uso	110.059,49	93.294,19	0,00	93.294,19	0,00	91.189,00	91.189,00	112.164,68
50204010000	Construcciones	0,00	0,00	0,00	0,00	0,00	0,00	0,00	0,00
50204090000	Otros Bs de Uso	110.059,49	93.294,19	0,00	93.294,19	0,00	91.189,00	91.189,00	112.164,68
50205000000	Transferencias	0,00	0,00	0,00	0,00	0,00	0,00	0,00	0,00
50206000000	Otros Gastos	0,00	0,00	0,00	0,00	0,00	0,00	0,00	0,00
50300000000	OTRAS DEUDAS	0,00	0,00	0,00	0,00	0,00	0,00	0,00	0,00
60000000000	AVALES Y GARANTÍAS	0,00	0,00	0,00	0,00	0,00	0,00	0,00	0,00
80000000000	TOTAL	27.259.574,40	7.014.296,36	16.500,00	7.030.796,3	0,00	21.272.543,67	21.272.543,67	13.017.827,09

Fecha de Impresión: 27/08/14 15:29:31 MARTINEZ, GASTON



C.P.N. VICTOR G. MARTINEZ
Contador General
Poder Legislativo

PODER LEGISLATIVO CONTABILIDAD FOLIO -100- Secretaría Administrativa



Provincia de Tierra del Fuego,
Antártida e Islas del Atlántico Sur

PROVINCIA DE TIERRA DEL FUEGO

CUENTAS BANCARIAS

MES 5 DE 2014

PLANILLA EN ETAPA: Ninguno
UNIDAD ORGANIZATIVA: 112 Poder Legislativo

C.P.N. VICTOR G. MARTINEZ
Contador General
Poder Legislativo

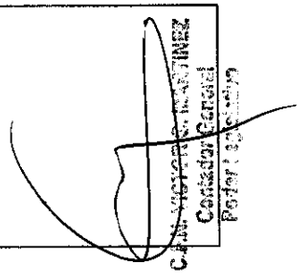

Nº Cuenta	Tipo de Cuenta	Moneda	Banco	Saldo Libro Banco	Saldo Extracto	Firmantes	Instrumento Legal	Fondo Tipo
1710130/3	Cuenta Corriente	Peso	Bco. Tierra del Fuego	686.336,53	843.872,39			Libre disponibilidad
1710131/0	Cuenta Corriente	Peso	Bco. Tierra del Fuego	659.967,40	691.073,75			Libre disponibilidad
1710135/8	Cuenta Corriente	Peso	Bco. Tierra del Fuego	0,00	0,00			Libre disponibilidad
1710473/9	Cuenta Corriente	Peso	Bco. Tierra del Fuego	0,00	0,00			Libre disponibilidad

TOTALES

Por Banco

	Moneda	Saldo Libro Banco	Saldo Extracto
Bco. Tierra del Fuego	Peso	1.346.303,93	1.534.946,14
	Dólar	0,00	0,00

Por Tipo de Cuenta

	Moneda	Saldo Libro Banco	Saldo Extracto
Cuenta Corriente	Peso	1.346.303,93	1.534.946,14
	Dólar	0,00	0,00

Totales Generales

	Moneda	Saldo Libro Banco	Saldo Extracto
TOTALES GENERALES	Peso	1.346.303,93	1.534.946,14
	Dólar	0,00	0,00

PODER LEGISLATIVO
CONTABILIDAD
-101-
FOLIO
Secretaría Administrativa

Provincia de Tierra del Fuego,
Antártida e Islas del Atlántico Sur
República Argentina

PROVINCIA DE TIERRA DEL FUEGO

NOMINA DE PERSONAL

Poder Legislativo
FOLIO
Nro 102

ORGANISMO: Poder Legislativo
ETAPA: Ninguno
MES 5 DE 2014

En Pesos

COD	ESCALAFONES	APORTES PATRONALES (a)	REMUNERACIONES (b)	ADICIONALES (c)	SUB TOTAL (a+b+c)(d)	ASIGNACIONES FAMILIARES (e)	TOTAL (f=d+e)	APORTES PERSONALES (g)	SUELDO LÍQUIDO (f-a-g)
2	Legislativo	1.818.043,71	8.014.754,28	117.488,79	9.950.286,78	214.306,25	10.164.593,03	1.282.360,68	7.064.188,6
10	Autoridades Superiores	225.582,94	1.025.377,00	0,00	1.250.959,94	0,00	1.250.959,94	164.060,32	861.316,68
12	SUBTOTAL I	2.043.626,65	9.040.131,28	117.488,79	11.201.246,72	214.306,25	11.415.552,97	1.446.421,00	7.925.505,3
17	SUBTOTAL (sin S.A.C.)	2.043.626,65	9.040.131,28	117.488,79	11.201.246,72	214.306,25	11.415.552,97	1.446.421,00	7.925.505,3
18	SAC - Autoridades Superior	0,00	0,00	0,00	0,00	0,00	0,00	0,00	0,00
19	SAC - Resto	7.440,02	33.818,25	0,00	41.258,27	0,00	41.258,27	5.410,92	28.407,33
20	SUBTOTAL (incluido el SAC	2.051.066,67	9.073.949,53	117.488,79	11.242.504,99	214.306,25	11.456.811,24	1.451.831,92	7.953.912,6
22	Retroactivos	0,00	0,00	0,00	0,00	0,00	0,00	0,00	0,00
23	Retroactivo - Autoridades S	0,00	0,00	0,00	0,00	0,00	0,00	0,00	0,00
30	TOTAL	2.051.066,67	9.073.949,53	117.488,79	11.242.504,99	214.306,25	11.456.811,24	1.451.831,92	7.953.912,6

OBSERVACIONES

Número: 1 Usuario: GMARTINEZ Fecha: 10/07/14 15:19
Los importes de SAC del resto, se originan en liquidaciones finales de planta transitoria.

Fecha de Impresión: 27/08/14 15:30:03 MARTINEZ, GASTON

GUILLERMO C. MARTINEZ
Contador General
Poder Legislativo





Provincia de Tierra del Fuego, Antártida e Islas del Atlántico Sur
República Argentina

PROVINCIA DE TIERRA DEL FUEGO
ADMINISTRACION PROVINCIAL

COMPOSICION DEL GASTO POR FINALIDAD-FUNCION Y CARACTER ECONOMICO

ORGANISMO: Poder Legislativo
ETAPA: Devengado
MES 5 DE 2014
TRIMESTRE 2

En Pesos

CODIGO	CONCEPTO	TOTAL GENERAL (a)+(b)+(c)	GASTOS CORRIENTES								GASTOS DE CAPITAL						APLICACIONES FINANCIAERAS		
			TOTAL (a)	GASTOS DE CONSUMO							TOTAL (b)	BIENES DE USO					TOTAL (c)	ACTIVOS FINANCIEROS	SERVICIOS DE LA DEUDA
				GASTOS EN PERSONAL	BIENES DE CONSUMO	SERVICIOS NO PERSONALES	RENTAS DE LA PROPIEDAD	PRESTAC. SEG. SOCIAL	TRANSFEREN-CIAS	OTROS		CONSTRUC-CIONES	BIENES PRE-EXISTENTES	MAQUINARIA Y EQUIPOS	OTROS	TRANSFEREN-CIAS	INVERSIÓN FCIERA			
100000000	ADMINISTRACION GUBERNAMENTAL	64.386.760,51	64.228.285,18	53.477.903,93	527.974,51	10.222.406,74	0,00	0,00	0,00	0,00	158.475,33	0,00	0,00	158.475,33	0,00	0,00	0,00	0,00	0,00	0,00
101000000	Legislativo	64.386.760,51	64.228.285,18	53.477.903,93	527.974,51	10.222.406,74	0,00	0,00	0,00	0,00	158.475,33	0,00	0,00	158.475,33	0,00	0,00	0,00	0,00	0,00	0,00
200000000	SERVICIOS DE SEGURIDAD	0,00	0,00	0,00	0,00	0,00	0,00	0,00	0,00	0,00	0,00	0,00	0,00	0,00	0,00	0,00	0,00	0,00	0,00	0,00
300000000	SERVICIOS SOCIALES	0,00	0,00	0,00	0,00	0,00	0,00	0,00	0,00	0,00	0,00	0,00	0,00	0,00	0,00	0,00	0,00	0,00	0,00	0,00
400000000	SERVICIOS ECONOMICOS	0,00	0,00	0,00	0,00	0,00	0,00	0,00	0,00	0,00	0,00	0,00	0,00	0,00	0,00	0,00	0,00	0,00	0,00	0,00
500000000	DEUDA PUBLICA	0,00	0,00	0,00	0,00	0,00	0,00	0,00	0,00	0,00	0,00	0,00	0,00	0,00	0,00	0,00	0,00	0,00	0,00	0,00
600000000	TOTAL	64.386.760,51	64.228.285,18	53.477.903,93	527.974,51	10.222.406,74	0,00	0,00	0,00	0,00	158.475,33	0,00	0,00	158.475,33	0,00	0,00	0,00	0,00	0,00	0,00

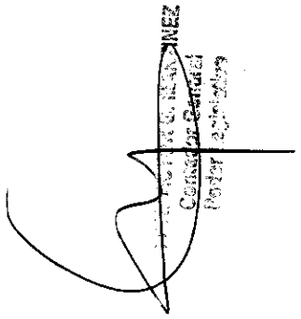

Provincia de Tierra del Fuego, Antártida e Islas del Atlántico Sur
República Argentina

PROVINCIA DE TIERRA DEL FUEGO
ADMINISTRACION PROVINCIAL

COMPOSICION DEL GASTO POR FINALIDAD-FUNCION Y CARACTER ECONOMICO

ORGANISMO: Poder Legislativo
ETAPA: Pagado
MES 5 DE 2014
TRIMESTRE 2

En Pesos

CODIGO	CONCEPTO	TOTAL GENERAL (a)+(b)+(c)	GASTOS CORRIENTES								GASTOS DE CAPITAL						APLICACIONES FINANCIERAS		
			TOTAL (a)	GASTOS DE CONSUMO						TOTAL (b)	BIENES DE USO				TRANSFEREN-CIAS	INVERSIÓN FCIERA	TOTAL (c)	ACTIVOS FINANCIEROS	SERVICIOS DE LA DEUDA
				GASTOS EN PERSONAL	BIENES DE CONSUMO	SERVICIOS NO PERSONALES	RENTAS DE LA PROPIEDAD	PRESTAC. SEG. SOCIAL	TRANSFEREN-CIAS	OTROS		CONSTRUC-CIONES	BIENES PRE-EXISTENTES	MAQUINARIA Y EQUIPOS	OTROS					
100000000	ADMINISTRACION GUBERNAMENTAL	57.372.464,15	57.307.283,01	47.569.731,78	515.591,47	9.221.959,76	0,00	0,00	0,00	0,00	65.181,14	0,00	0,00	65.181,14	0,00	0,00	0,00	0,00	0,00	0,00
101000000	Legislativa	57.372.464,15	57.307.283,01	47.569.731,78	515.591,47	9.221.959,76	0,00	0,00	0,00	0,00	65.181,14	0,00	0,00	65.181,14	0,00	0,00	0,00	0,00	0,00	0,00
200000000	SERVICIOS DE SEGURIDAD	0,00	0,00	0,00	0,00	0,00	0,00	0,00	0,00	0,00	0,00	0,00	0,00	0,00	0,00	0,00	0,00	0,00	0,00	0,00
300000000	SERVICIOS SOCIALES	0,00	0,00	0,00	0,00	0,00	0,00	0,00	0,00	0,00	0,00	0,00	0,00	0,00	0,00	0,00	0,00	0,00	0,00	0,00
400000000	SERVICIOS ECONOMICOS	0,00	0,00	0,00	0,00	0,00	0,00	0,00	0,00	0,00	0,00	0,00	0,00	0,00	0,00	0,00	0,00	0,00	0,00	0,00
500000000	DEUDA PUBLICA	0,00	0,00	0,00	0,00	0,00	0,00	0,00	0,00	0,00	0,00	0,00	0,00	0,00	0,00	0,00	0,00	0,00	0,00	0,00
800000000	TOTAL	57.372.464,15	57.307.283,01	47.569.731,78	515.591,47	9.221.959,76	0,00	0,00	0,00	0,00	65.181,14	0,00	0,00	65.181,14	0,00	0,00	0,00	0,00	0,00	0,00

Provincia de Tierra del Fuego,
Antártida e Islas del Atlántico Sur
República Argentina

PROVINCIA DE TIERRA DEL FUEGO

ADMINISTRACION PROVINCIAL
ESTADO DE MOVIMIENTO DEL TESORO

PODER LEGISLATIVO CONTADURIA -104- FOLIO Gerencia Administrativa

PODER LEGISLATIVO FOLIO Nº 105

MES 5 DE 2014
UNIDAD ORGANIZATIVA: Poder Legislativo

En Pesos

CÓDIGO	CONCEPTO	IMPORTE
10000000000	SALDOS INICIALES	73.203,66
10100000000	Fondos Propios	73.203,66
10101000000	Caja	0,00
10102000000	Bancos	73.203,66
10102010000	Cuentas a la Vista	73.203,66
10200000000	Fondos de Terceros	0,00
20000000000	INGRESOS	63.387.181,75
20100000000	Fondos Propios	63.387.181,75
20101000000	Tributarios	0,00
20102000000	No Tributarios	0,00
20105000000	Contribuciones Figurativas	63.387.181,75
20108000000	Otros	0,00
20200000000	Fondos de Terceros	0,00
30000000000	EGRESOS	62.018.262,81
30100000000	Gastos en Personal	46.769.642,67
30101000000	Remuneraciones	46.769.642,67
30102000000	Aportes y Cont. a la Seg. Social	0,00
30200000000	Bienes y Servicios	15.046.198,82
30300000000	Bienes de Uso	156.370,14
30400000000	Transferencias	0,00
30600000000	Otros Egresos	0,00
30700000000	Fondos de Terceros	0,00
30800000000	Diferidos Presupuestariamente	46.051,18
30801000000	Fondos Permanentes	0,00
30802000000	Anticipos con cargos a rendir	46.051,18
40000000000	SALDOS FINALES	1.442.122,60
40100000000	Fondos Propios	1.442.122,60
40101000000	Caja	95.818,67
40102000000	Bancos	1.346.303,93
40102010000	Cuentas a la Vista	1.346.303,93
40200000000	Fondos de Terceros	0,00
50000000000	DIFERENCIAS	0,00

Fecha de Impresión: 27/08/14 15:34:24 MARTINEZ, GASTON

C.P.N. VICTOR A. MARTINEZ
Contador General
Poder Legislativo

Provincia de Tierra del Fuego,
Antártida e Islas del Atlántico Sur
República Argentina

PROVINCIA DE TIERRA DEL FUEGO
ADMINISTRACION PROVINCIAL

STOCK DE DEUDA, USO DEL CRÉDITO Y SERVICIOS DE DEUDA

ORGANISMO: 112 Poder Legislativo
ETAPA: Devengado
MES 5 DE 2014

En Pesos

CÓDIGO	PRESTAMISTA (*)	MONEDA ($ o U$S)	STOCK	DATOS DEL PERIODO		MONTO ORIGINAL	GARANTÍA	FECHA OPERACIÓN	TASA ANUAL	PLAZO
				AMORTIZACIÓN	INTERESES					
1000000000	GOBIERNO NACIONAL	Peso	0,00	0,00	0,00	0,00		/ /	0,00	
2000000000	ENTIDADES BANCARIAS Y FINANCIERAS	Peso	0,00	0,00	0,00	0,00		/ /	0,00	
3000000000	PRESTAMOS DIRECTOS CON ORG. INTERNACIONALE	Peso	0,00	0,00	0,00	0,00		/ /	0,00	
4000000000	DEUDA CONSOLIDADA	Peso	0,00	0,00	0,00	0,00		/ /	0,00	
5000000000	TITULOS PUBLICOS PROVINCIALES	Peso	0,00	0,00	0,00	0,00		/ /	0,00	
6000000000	GARANTIAS Y AVALES	Peso	0,00	0,00	0,00	0,00		/ /	0,00	
7000000000	OTROS	Peso	0,00	0,00	0,00	0,00		/ /	0,00	
8000000000	TOTAL DEUDA PROVINCIAL	Peso	0,00	0,00	0,00	0,00		/ /	0,00	
9000000000	DEUDA FLOTANTE	Peso	13.017.827,09	0,00	0,00	0,00		/ /	0,00	
9010000000	Personal	Peso	9.644.824,05	0,00	0,00	0,00		/ /	0,00	
9020000000	Proveedores	Peso	3.373.003,04	0,00	0,00	0,00		/ /	0,00	
9030000000	Contratistas	Peso	0,00	0,00	0,00	0,00		/ /	0,00	
9040000000	Transferencias	Peso	0,00	0,00	0,00	0,00		/ /	0,00	
9060000000	Otros	Peso	0,00	0,00	0,00	0,00		/ /	0,00	



Provincia de Tierra del Fuego,
Antártida e Islas del Atlántico Sur
República Argentina

PROVINCIA DE TIERRA DEL FUEGO
ADMINISTRACION PROVINCIAL

STOCK DE DEUDA, USO DEL CRÉDITO Y SERVICIOS DE DEUDA

ORGANISMO: 112 Poder Legislativo
ETAPA: Pagado
MES 5 DE 2014



En Pesos

CÓDIGO	PRESTAMISTA (*)	MONEDA ($ o U$S)	STOCK	DATOS DEL PERIODO		MONTO ORIGINAL	GARANTÍA	FECHA OPERACIÓN	TASA ANUAL	PLAZO
				AMORTIZACIÓN	INTERESES					
1000000000	GOBIERNO NACIONAL	Peso	0,00	0,00	0,00	0,00		/ /	0,00	
2000000000	ENTIDADES BANCARIAS Y FINANCIERAS	Peso	0,00	0,00	0,00	0,00		/ /	0,00	
3000000000	PRESTAMOS DIRECTOS CON ORG. INTERNACIONALE	Peso	0,00	0,00	0,00	0,00		/ /	0,00	
4000000000	DEUDA CONSOLIDADA	Peso	0,00	0,00	0,00	0,00		/ /	0,00	
5000000000	TITULOS PUBLICOS PROVINCIALES	Peso	0,00	0,00	0,00	0,00		/ /	0,00	
6000000000	GARANTIAS Y AVALES	Peso	0,00	0,00	0,00	0,00		/ /	0,00	
7000000000	OTROS	Peso	0,00	0,00	0,00	0,00		/ /	0,00	
8000000000	TOTAL DEUDA PROVINCIAL	Peso	0,00	0,00	0,00	0,00		/ /	0,00	
9000000000	DEUDA FLOTANTE	Peso	13.017.827,09	0,00	0,00	0,00		/ /	0,00	
9010000000	Personal	Peso	9.644.824,05	0,00	0,00	0,00		/ /	0,00	
9020000000	Proveedores	Peso	3.373.003,04	0,00	0,00	0,00		/ /	0,00	
9030000000	Contratistas	Peso	0,00	0,00	0,00	0,00		/ /	0,00	
9040000000	Transferencias	Peso	0,00	0,00	0,00	0,00		/ /	0,00	
9060000000	Otros	Peso	0,00	0,00	0,00	0,00		/ /	0,00	

PODER LEGISLATIVO CONTABILIDAD FOLIO -101- Secretaría Administrativa

FOLIO Nº 12



Provincia de Tierra del Fuego,
Antártida e Islas del Atlántico Sur.
República Argentina.

PROVINCIA DE TIERRA DEL FUEGO

ADMINISTRACIÓN PROVINCIAL

CARACTERÍSTICAS DE LOS AVALES Y/O GARANTÍAS OTORGADOS

Organismo: Poder Legislativo Mes: 5 Año: 2014

C.P.N. VICTOR G. MARTINEZ
Contador General
Poder Legislativo



BENEFICIARIOS	MARCO LEGAL	PROYECTO	PROGRAMA	MONTO DEL CONTRATO	MONEDA	GARANTÍA DE CONTRAPARTE	SALDO ADEUDADO	CONDICIONES FINANCIERAS PLAZO	GRACIA	TASA	CANTIDAD DE CUOTAS	PERIODICIDAD
Detallar (informar al				0,00	Peso	0,00	0,00			0,00	0	
Detallar (informar al				0,00	Peso	0,00	0,00			0,00	0	
Detallar (informar al				0,00	Peso	0,00	0,00			0,00	0	
Detallar (informar al				0,00	Peso	0,00	0,00			0,00	0	
Detallar (informar al				0,00	Peso	0,00	0,00			0,00	0	





Provincia de Tierra del Fuego,
Antártida e Islas del Atlántico Sur

PROVINCIA DE TIERRA DEL FUEGO

AVANCE FISICO Y FINANCIERO DE OBRAS EN EJECUCION

MES 5 DE 2014

PLANILLA EN ETAPA: Ninguno

UNIDAD ORGANIZATIVA: 112 Poder Legislativo

Código	Fuente Financiamiento - Denominación de la Obra	Código Obra	Código BAPIN	Fecha Inicio	Fecha Fin	Clase	Avance Físico (%)	Ubicación Geográfica	Costo Total	Ejecución Acumulada	Estimación a Cierre de Ejercicio
100000000	Fuentes Internas						0,00		0,00	0,00	0,00
101000000	Tesoro Provincial						0,00		0,00	0,00	0,00
102000000	Recursos Propios						0,00		0,00	0,00	0,00
103000000	Recursos con Afectación Específica						0,00		0,00	0,00	0,00
104000000	Transferencias Internas						0,00		0,00	0,00	0,00
200000000	Fuente Externas						0,00		0,00	0,00	0,00
201000000	Transferencias Externas						0,00		0,00	0,00	0,00
202000000	Crédito Externo						0,00		0,00	0,00	0,00
								TOTALES:	0,00	0,00	0,00

Provincia de Tierra del Fuego
Antártida e Islas del Atlántico Sur
REPUBLICA ARGENTINA
PODER LEGISLATIVO

PODER LEGISLATIVO
CONTABILIDAD
- 10P -
FOLIO
Secretaría Administrativa

Poder Legislativo
FOLIO
Nº 110
Secretaría Legislativa

PERIODO

06/2014

C.P.N. VICTOR C. MARTINEZ
Contador General

Provincia de Tierra del Fuego,
Antártida e Islas del Atlántico Sur
República Argentina

PROVINCIA DE TIERRA DEL FUEGO

ESQUEMA AHORRO - INVERSION - FINANCIAMIENTO

PODER LEGISLATIVO CONTABILIDAD -110- FOLIO Secretaría Administrativa

Poder Legislativo FOLIO Nº 111

ORGANISMO: Poder Legislativo
ETAPA: Crédito Vigente
MES 6 DE 2014
TRIMESTRE 2

En Pesos

COD	CONCEPTO	IMPORTE
100000000	I. INGRESOS CORRIENTES	0,00
200000000	II. GASTOS CORRIENTES	185.228.598,00
201000000	GASTOS DE CONSUMO	185.228.598,00
201010000	Personal	144.772.995,70
201020000	Bienes de Consumo	2.014.502,30
201030000	Servicios	38.441.100,00
201040000	Otros Gastos	0,00
202000000	RENTAS DE LA PROPIEDAD	0,00
203000000	PRESTACIONES DE LA SEGURIDAD SOCIAL	0,00
204000000	TRANSFERENCIAS CORRIENTES	0,00
300000000	III. RESULTADO ECONOMICO (I-II)	-185.228.598,00
400000000	IV. INGRESOS DE CAPITAL	0,00
500000000	V. GASTOS DE CAPITAL	714.864,12
501000000	INVERSION REAL DIRECTA	714.864,12
501010000	Maquinaria y Equipo	714.864,12
501020000	Construcciones	0,00
501030000	Bienes Preexistentes	0,00
501040000	Otros	0,00
502000000	TRANSFERENCIAS DE CAPITAL	0,00
503000000	INVERSION FINANCIERA	0,00
600000000	VI. INGRESOS TOTALES (I+IV)	0,00
700000000	VII. GASTOS TOTALES (II+V)	185.943.462,12
800000000	VIII. GASTOS PRIMARIOS (VII-Rentas de la Propiedad)	185.943.462,12
900000000	IX. RESULTADO FINANCIERO PREVIO A EROG. FIGUR.(VI-VII)	-185.943.462,12
1000000000	X. CONTRIBUCIONES FIGURATIVAS	185.943.462,12
1100000000	XI. GASTOS FIGURATIVOS	0,00
1200000000	XII. RESULTADO PRIMARIO (VI-VIII)	-185.943.462,12
1300000000	XIII. RESULTADO FINANCIERO (IX+X-XI)	0,00
1400000000	XIV. FUENTES FINANCIERAS	0,00
1500000000	XV. APLICACIONES FINANCIERAS	0,00
1600000000	OTROS CONCEPTOS NO INFORMADOS	0,00

[illegible]TINEZ
Contador General
Poder Legislativo

Provincia de Tierra del Fuego,
Antártida e Islas del Atlántico Sur
República Argentina

PROVINCIA DE TIERRA DEL FUEGO

ESQUEMA AHORRO - INVERSION - FINANCIAMIENTO

PODER LEGISLATIVO CONTABILIDAD -111- FOLIO Secretaría Administrativa

Poder Legislativo FOLIO 112

ORGANISMO: Poder Legislativo
ETAPA: Devengado
MES 6 DE 2014
TRIMESTRE 2

En Pesos

COD	CONCEPTO	IMPORTE
100000000	I. INGRESOS CORRIENTES	0,00
200000000	II. GASTOS CORRIENTES	84.566.121,45
201000000	GASTOS DE CONSUMO	84.566.121,45
201010000	Personal	70.214.459,74
201020000	Bienes de Consumo	647.930,47
201030000	Servicios	13.703.731,24
201040000	Otros Gastos	0,00
202000000	RENTAS DE LA PROPIEDAD	0,00
203000000	PRESTACIONES DE LA SEGURIDAD SOCIAL	0,00
204000000	TRANSFERENCIAS CORRIENTES	0,00
300000000	III. RESULTADO ECONOMICO (I-II)	-84.566.121,45
400000000	IV. INGRESOS DE CAPITAL	0,00
500000000	V. GASTOS DE CAPITAL	231.622,37
501000000	INVERSION REAL DIRECTA	231.622,37
501010000	Maquinaria y Equipo	231.622,37
501020000	Construcciones	0,00
501030000	Bienes Preexistentes	0,00
501040000	Otros	0,00
502000000	TRANSFERENCIAS DE CAPITAL	0,00
503000000	INVERSION FINANCIERA	0,00
600000000	VI. INGRESOS TOTALES (I+IV)	0,00
700000000	VII. GASTOS TOTALES (II+V)	84.797.743,82
800000000	VIII. GASTOS PRIMARIOS (VII-Rentas de la Propiedad)	84.797.743,82
900000000	IX. RESULTADO FINANCIERO PREVIO A EROG. FIGUR.(VI-VII)	-84.797.743,82
1000000000	X. CONTRIBUCIONES FIGURATIVAS	88.164.684,45
1100000000	XI. GASTOS FIGURATIVOS	0,00
1200000000	XII. RESULTADO PRIMARIO (VI-VIII)	-84.797.743,82
1300000000	XIII. RESULTADO FINANCIERO (IX+X-XI)	3.366.940,63
1400000000	XIV. FUENTES FINANCIERAS	23.260.289,70
1401000000	DISMINUCION DE LA INVERSION FINANCIERA	0,00
1401010000	Disminución de Disponibilidades	0,00
1402000000	ENDEUDAMIENTO PUBLICO E INCREMENTO DE OTROS PASIVOS	23.260.289,70
1402040000	Incremento de la Deuda Flotante	23.243.789,70
1402050000	Incremento de Otros Pasivos	16.500,00
1500000000	XV. APLICACIONES FINANCIERAS	26.627.230,33
1501000000	INVERSION FINANCIERA	5.320.668,18
1501010000	Incremento de Disponibilidades	15.928,31
1501050000	Incremento de Otros Activos Financieros	5.304.739,87
1502000000	AMORTIZACION DE DEUDA Y DISMINUCION DE OTROS PASIVOS	21.306.562,15
1502040000	Disminucion de la Deuda Flotante	21.306.562,15
1600000000	OTROS CONCEPTOS NO INFORMADOS	0,00

Contador General
Poder Legislativo

Provincia de Tierra del Fuego,
Antártida e Islas del Atlántico Sur
República Argentina

PROVINCIA DE TIERRA DEL FUEGO

ESQUEMA AHORRO - INVERSION - FINANCIAMIENTO

PODER LEGISLATIVO CONTABILIDAD -112- FOLIO Secretaría Administrativa

Poder Legislativo FOLIO Nº 113 Secretaría Legislativa

ORGANISMO: Poder Legislativo
ETAPA: Pagado de Ejercicios Anteriores
MES 6 DE 2014
TRIMESTRE 2

En Pesos

COD	CONCEPTO	IMPORTE
100000000	I. INGRESOS CORRIENTES	0,00
200000000	II. GASTOS CORRIENTES	21.215.373,15
201000000	GASTOS DE CONSUMO	21.215.373,15
201010000	Personal	15.856.207,08
201020000	Bienes de Consumo	174.034,29
201030000	Servicios	5.185.131,78
201040000	Otros Gastos	0,00
202000000	RENTAS DE LA PROPIEDAD	0,00
203000000	PRESTACIONES DE LA SEGURIDAD SOCIAL	0,00
204000000	TRANSFERENCIAS CORRIENTES	0,00
300000000	III. RESULTADO ECONOMICO (I-II)	-21.215.373,15
400000000	IV. INGRESOS DE CAPITAL	0,00
500000000	V. GASTOS DE CAPITAL	91.189,00
501000000	INVERSION REAL DIRECTA	91.189,00
501010000	Maquinaria y Equipo	91.189,00
501020000	Construcciones	0,00
501030000	Bienes Preexistentes	0,00
501040000	Otros	0,00
502000000	TRANSFERENCIAS DE CAPITAL	0,00
503000000	INVERSION FINANCIERA	0,00
600000000	VI. INGRESOS TOTALES (I+IV)	0,00
700000000	VII. GASTOS TOTALES (II+V)	21.306.562,15
800000000	VIII. GASTOS PRIMARIOS (VII-Rentas de la Propiedad)	21.306.562,15
900000000	IX. RESULTADO FINANCIERO PREVIO A EROG. FIGUR.(VI-VII)	-21.306.562,15
1000000000	X. CONTRIBUCIONES FIGURATIVAS	0,00
1100000000	XI. GASTOS FIGURATIVOS	0,00
1200000000	XII. RESULTADO PRIMARIO (VI-VIII)	-21.306.562,15
1300000000	XIII. RESULTADO FINANCIERO (IX+X-XI)	-21.306.562,15
1400000000	XIV. FUENTES FINANCIERAS	0,00
1500000000	XV. APLICACIONES FINANCIERAS	0,00
1600000000	OTROS CONCEPTOS NO INFORMADOS	-21.306.562,15

C.P.N. VICTOR G. MARTINEZ
Contador General
Poder Legislativo

Provincia de Tierra del Fuego,
Antártida e Islas del Atlántico Sur
República Argentina

PROVINCIA DE TIERRA DEL FUEGO

ESQUEMA AHORRO - INVERSION - FINANCIAMIENTO

PODER LEGISLATIVO CONTADURIA -113- FOLIO Secretaría Administrativa

Poder Legislativo FOLIO 114 Nº

ORGANISMO: Poder Legislativo
ETAPA: Pagado
MES 6 DE 2014
TRIMESTRE 2

En Pesos

COD	CONCEPTO	IMPORTE
100000000	I. INGRESOS CORRIENTES	0,00
101000000	TRIBUTARIOS	0,00
102000000	NO TRIBUTARIOS	0,00
102010000	Recursos No Tributarios	0,00
102020000	Otros No Tributarios	0,00
103000000	VENTA DE BS. Y SERV. DE LA ADMIN. PUBLICA	0,00
104000000	RENTAS DE LA PROPIEDAD	0,00
105000000	TRANSFERENCIAS CORRIENTES	0,00
200000000	II. GASTOS CORRIENTES	61.452.169,83
201000000	GASTOS DE CONSUMO	61.452.169,83
201010000	Personal	48.231.043,88
201020000	Bienes de Consumo	540.467,45
201030000	Servicios	12.680.658,50
201040000	Otros Gastos	0,00
202000000	RENTAS DE LA PROPIEDAD	0,00
203000000	PRESTACIONES DE LA SEGURIDAD SOCIAL	0,00
204000000	TRANSFERENCIAS CORRIENTES	0,00
300000000	III. RESULTADO ECONOMICO (I-II)	-61.452.169,83
400000000	IV. INGRESOS DE CAPITAL	0,00
401000000	RECURSOS PROPIOS DE CAPITAL	0,00
402000000	TRANSFERENCIAS DE CAPITAL	0,00
403000000	DISMINUCIÓN DE LA INVERSION FINANCIERA	0,00
500000000	V. GASTOS DE CAPITAL	101.784,29
501000000	INVERSION REAL DIRECTA	101.784,29
501010000	Maquinaria y Equipo	101.784,29
501020000	Construcciones	0,00
501030000	Bienes Preexistentes	0,00
501040000	Otros	0,00
502000000	TRANSFERENCIAS DE CAPITAL	0,00
503000000	INVERSION FINANCIERA	0,00
600000000	VI. INGRESOS TOTALES (I+IV)	0,00
700000000	VII. GASTOS TOTALES (II+V)	61.553.954,12
800000000	VIII. GASTOS PRIMARIOS (VII-Rentas de la Propiedad)	61.553.954,12
900000000	IX. RESULTADO FINANCIERO PREVIO A EROG. FIGUR.(VI-VII)	-61.553.954,12
1000000000	X. CONTRIBUCIONES FIGURATIVAS	88.164.684,45
1100000000	XI. GASTOS FIGURATIVOS	0,00
1200000000	XII. RESULTADO PRIMARIO (VI-VIII)	-61.553.954,12
1300000000	XIII. RESULTADO FINANCIERO (IX+X-XI)	26.610.730,33
1400000000	XIV. FUENTES FINANCIERAS	16.500,00
1401000000	DISMINUCION DE LA INVERSION FINANCIERA	0,00
1401010000	Disminución de Disponibilidades	0,00
1402000000	ENDEUDAMIENTO PUBLICO E INCREMENTO DE OTROS PASIVOS	16.500,00
1402040000	Incremento de la Deuda Flotante	0,00
1402050000	Incremento de Otros Pasivos	16.500,00

Contador General
Poder Legislativo

Provincia de Tierra del Fuego,
Antártida e Islas del Atlántico Sur
República Argentina

PROVINCIA DE TIERRA DEL FUEGO

ESQUEMA AHORRO - INVERSION - FINANCIAMIENTO

PODER LEGISLATIVO CONTADURIA -114- FOLIO Secretaría Administrativa

Poder Legislativo FOLIO 115 Nº Secretaría Legislativa

ORGANISMO: Poder Legislativo
ETAPA: Pagado
MES 6 DE 2014
TRIMESTRE 2

En Pesos

COD	CONCEPTO	IMPORTE
1500000000	XV. APLICACIONES FINANCIERAS	5.320.668,18
1501000000	INVERSION FINANCIERA	5.320.668,18
1501010000	Incremento de Disponibilidades	15.928,31
1501050000	Incremento de Otros Activos Financieros	5.304.739,87
1502000000	AMORTIZACION DE DEUDA Y DISMINUCION DE OTROS PASIVOS	0,00
1600000000	OTROS CONCEPTOS NO INFORMADOS	21.306.562,15

Contador General
Poder Legislativo

Provincia de Tierra del Fuego,
Antártida e Islas del Atlántico Sur.
República Argentina.

ADMINISTRACIÓN PROVINCIAL

EJECUCIÓN DE RECURSOS POR RUBRO

Organismo: Poder Legislativo Mes: 6 Año: 2014

COD. RECURSO	RECURSOS	FORMULADO	AUMENTOS	DISMINUCIONES	DEFINITIVO	EJECUTADO	SALDO
100000000	RECURSOS	0,00	0,00	0,00	0,00	0,00	0,00
101000000	INGRESOS TRIBUTARIOS	0,00	0,00	0,00	0,00	0,00	0,00
102000000	INGRESOS NO TRIBUTARIOS	0,00	0,00	0,00	0,00	0,00	0,00
104000000	VENTA DE BS. Y SERV. DE LA AD	0,00	0,00	0,00	0,00	0,00	0,00
105000000	INGRESOS DE OPERACIÓN	0,00	0,00	0,00	0,00	0,00	0,00
106000000	RENTAS DE LA PROPIEDAD	0,00	0,00	0,00	0,00	0,00	0,00
107000000	TRANSFERENCIAS CORRIENTES	0,00	0,00	0,00	0,00	0,00	0,00
200000000	RECURSOS DE CAPITAL	0,00	0,00	0,00	0,00	0,00	0,00
201000000	RECURSOS PROPIOS DE CAPIT	0,00	0,00	0,00	0,00	0,00	0,00
202000000	TRANSFERENCIAS DE CAPITAL	0,00	0,00	0,00	0,00	0,00	0,00
300000000	FUENTES FINANCIERAS	0,00	0,00	0,00	0,00	0,00	0,00
301000000	VENTA DE TITULOS Y VALORES	0,00	0,00	0,00	0,00	0,00	0,00
302000000	VENTA DE ACCIONES Y PARTIC	0,00	0,00	0,00	0,00	0,00	0,00
303000000	RECUPERACION DE PRESTAMO	0,00	0,00	0,00	0,00	0,00	0,00
304000000	RECUPERACION DE PRESTAMO	0,00	0,00	0,00	0,00	0,00	0,00
305000000	DISMINUCIÓN DE OTROS ACTIV	0,00	0,00	0,00	0,00	0,00	0,00
307000000	OBTENCIÓN DE PRESTAMOS	0,00	0,00	0,00	0,00	0,00	0,00
309000000	INCREMENTO DEL PATRIMONIO	0,00	0,00	0,00	0,00	0,00	0,00
401000000	CONTIBUCIONES FIGURATIVAS	185.943.462,12	0,00	0,00	185.943.462,12	88.164.684,45	97.778.777,67
401010000	CONTRIBUCIONES FIGURATIVAS	185.228.598,00	0,00	0,00	185.228.598,00	88.164.684,45	97.063.913,55
401010100	Contr. de la Adm Central para Fi	185.228.598,00	0,00	0,00	185.228.598,00	88.164.684,45	97.063.913,55
401020000	CONTRIBUCIONES FIGURATIVAS	714.864,12	0,00	0,00	714.864,12	0,00	714.864,12
401020100	Contr. de la Adm Central para fin	714.864,12	0,00	0,00	714.864,12	0,00	714.864,12
401030000	CONTRIBUCIONES FIGURATIVAS	0,00	0,00	0,00	0,00	0,00	0,00
1000000000	TOTALES	185.943.462,12	0,00	0,00	185.943.462,12	88.164.684,45	97.778.777,67

PODER LEGISLATIVO CONTABILIDAD FOLIO 116 Secretaría Administrativa

FOLIO 117

Provincia de Tierra del Fuego,
Antártida e Islas del Atlántico Sur.
República Argentina.

ADMINISTRACIÓN PROVINCIAL

EJECUCIÓN DE GASTOS POR OBJETO A NIVEL DE PARCIAL

Organismo: Poder Legislativo Mes: 6 Año: 2014

COD. GASTO	GASTOS	CREDITO ORIGINAL	AUMENTOS	DISMINUCIONES	CREDITO VIGENTE	COMPROMISO	DEVENGADO	MANDADO A PAGAR	PAGADO	NO EJE
10000	GASTOS EN PERSONAL	144.772.995,70	0,00	0,00	144.772.995,70	70.214.459,74	70.214.459,74	70.214.459,74	48.231.043,88	74
10100	Personal permanente	82.622.461,70	0,00	0,00	82.622.461,70	39.344.600,34	39.344.600,34	39.344.600,34	26.664.954,64	43
10101	Retribuciones del Cargo	37.071.563,70	0,00	0,00	37.071.563,70	17.515.625,55	17.515.625,55	17.515.625,55	12.935.638,85	19
10103	Retribuciones que no hacen al c	26.447.253,00	0,00	0,00	26.447.253,00	12.021.089,36	12.021.089,36	12.021.089,36	8.881.277,73	14
10104	Sueldo anual complementario	5.333.235,00	0,00	0,00	5.333.235,00	2.681.796,07	2.681.796,07	2.681.796,07	31.527,47	2
10106	Contribuciones patronales	13.770.410,00	0,00	0,00	13.770.410,00	7.126.089,36	7.126.089,36	7.126.089,36	4.816.510,59	8
10200	Personal Temporario	56.566.321,00	0,00	0,00	56.566.321,00	27.972.944,48	27.972.944,48	27.972.944,48	19.079.947,70	28
10201	Retribuciones del cargo	27.195.347,00	0,00	0,00	27.195.347,00	12.748.588,30	12.748.588,30	12.748.588,30	9.377.052,18	14
10202	Retribuciones que no hacen al c	16.317.208,00	0,00	0,00	16.317.208,00	8.076.800,08	8.076.800,08	8.076.800,08	5.935.846,95	8
10203	Sueldo anual complementario	3.626.046,00	0,00	0,00	3.626.046,00	1.871.260,92	1.871.260,92	1.871.260,92	101.288,35	1
10205	Contribuciones patronales	9.427.720,00	0,00	0,00	9.427.720,00	5.276.295,18	5.276.295,18	5.276.295,18	3.665.760,22	4
10300	Servicios extraordinarios	80.000,00	0,00	0,00	80.000,00	59.463,04	59.463,04	59.463,04	46.213,33	
10301	Retribuciones extraordinarias	80.000,00	0,00	0,00	80.000,00	59.463,04	59.463,04	59.463,04	46.213,33	
10400	Asignaciones familiares	2.624.050,00	0,00	0,00	2.624.050,00	1.734.915,61	1.734.915,61	1.734.915,61	1.432.392,66	
10401	Asignaciones familiares	2.624.050,00	0,00	0,00	2.624.050,00	1.734.915,61	1.734.915,61	1.734.915,61	1.432.392,66	
10500	Asistencia social al personal	1.401.727,00	0,00	0,00	1.401.727,00	19.460,26	19.460,26	19.460,26	11.000,00	
10501	Asistencia social al personal	1.401.727,00	0,00	0,00	1.401.727,00	19.460,26	19.460,26	19.460,26	11.000,00	
10600	Beneficios y compensaciones	1.478.436,00	0,00	0,00	1.478.436,00	1.083.076,01	1.083.076,01	1.083.076,01	996.535,55	
10601	Beneficios y compensaciones	1.478.436,00	0,00	0,00	1.478.436,00	1.083.076,01	1.083.076,01	1.083.076,01	996.535,55	
20000	BIENES DE CONSUMO	1.754.502,30	260.000,00	0,00	2.014.502,30	791.538,38	647.930,47	647.300,47	540.467,45	
20100	Productos alimenticios, agropecuar	130.946,30	100.000,00	0,00	230.946,30	126.680,75	126.680,75	126.680,75	108.292,75	
20101	Alimentos para personas	130.946,30	100.000,00	0,00	230.946,30	126.680,75	126.680,75	126.680,75	108.292,75	
20200	Textiles y vestuario	60.000,00	0,00	0,00	60.000,00	1.830,00	0,00	0,00	0,00	
20202	Prendas de vestir	60.000,00	0,00	0,00	60.000,00	1.830,00	0,00	0,00	0,00	
20300	Productos de papel, cartón e impre	134.900,00	0,00	0,00	134.900,00	20.226,00	20.226,00	20.226,00	20.226,00	
20301	Papel de escritorio y cartón	121.800,00	0,00	0,00	121.800,00	20.226,00	20.226,00	20.226,00	20.226,00	
20305	Libros revistas y periódicos	13.100,00	0,00	0,00	13.100,00	0,00	0,00	0,00	0,00	
20400	Productos de cuero y caucho	0,00	0,00	0,00	0,00	0,00	0,00	0,00	0,00	
20500	Productos químicos, combustibles	126.800,00	0,00	0,00	126.800,00	155,70	155,70	155,70	149,47	
20502	Productos farmacéuticos y medic	6.800,00	0,00	0,00	6.800,00	155,70	155,70	155,70	149,47	
20509	Otros n e p	120.000,00	0,00	0,00	120.000,00	0,00	0,00	0,00	0,00	



Provincia de Tierra del Fuego,
Antártida e Islas del Atlántico Sur.
República Argentina.

ADMINISTRACIÓN PROVINCIAL

EJECUCIÓN DE GASTOS POR OBJETO A NIVEL DE PARCIAL

Organismo: Poder Legislativo Mes: 6 Año: 2014

COD. GASTO	GASTOS	CREDITO ORIGINAL	AUMENTOS	DISMINUCIONES	CREDITO VIGENTE	COMPROMISO	DEVENGADO	MANDADO A PAGAR	PAGADO	NO EJE
20600	Productos de minerales no metálico	0,00	0,00	0,00	0,00	0,00	0,00	0,00	0,00	
20700	Productos metálicos	11.800,00	10.000,00	0,00	21.800,00	0,00	0,00	0,00	0,00	
20705	Herramientas menores	11.800,00	10.000,00	0,00	21.800,00	0,00	0,00	0,00	0,00	
20800	Minerales	0,00	0,00	0,00	0,00	0,00	0,00	0,00	0,00	
20900	Otros bienes de consumo	1.290.056,00	150.000,00	0,00	1.440.056,00	642.645,93	500.868,02	500.238,02	411.799,23	
20901	Elementos de limpieza	196.356,00	0,00	0,00	196.356,00	70.337,00	70.337,00	70.337,00	70.337,00	
20902	Utiles de escritorio, oficina y ens	181.200,00	0,00	0,00	181.200,00	41.993,74	15.977,74	15.977,74	13.878,04	
20903	Utiles y materiales eléctricos	63.200,00	0,00	0,00	63.200,00	26.999,03	26.005,23	26.005,23	0,00	
20906	Repuestos y accesorios	639.300,00	0,00	0,00	639.300,00	330.985,84	312.397,03	311.767,03	273.706,48	
20909	Otros n.e.p	210.000,00	150.000,00	0,00	360.000,00	172.330,32	76.151,02	76.151,02	53.877,71	
30000	SERVICIOS NO PERSONALES	38.961.100,00	4.999.000,00	5.519.000,00	38.441.100,00	31.020.089,21	13.703.731,24	13.703.731,24	12.680.658,50	2
30100	Servicios básicos	3.012.300,00	0,00	1.330.000,00	1.682.300,00	479.637,91	296.231,79	296.231,79	290.778,13	
30101	Energía eléctrica	161.600,00	0,00	0,00	161.600,00	56.112,04	56.112,04	56.112,04	56.034,43	
30102	Agua	222.500,00	0,00	0,00	222.500,00	94.926,52	94.926,52	94.926,52	94.926,52	
30103	Gas	43.800,00	0,00	0,00	43.800,00	10.557,35	10.557,35	10.557,35	10.508,90	
30104	Teléfonos, telex y telefax	382.500,00	0,00	0,00	382.500,00	139.227,70	42.442,58	42.442,58	37.523,01	
30105	correos y telégrafo	20.400,00	0,00	0,00	20.400,00	0,00	0,00	0,00	0,00	
30109	Otros n.e.p.	2.181.500,00	0,00	1.330.000,00	851.500,00	178.814,30	92.193,30	92.193,30	91.785,27	
30200	Alquileres y derechos	3.607.500,00	100.000,00	684.000,00	3.023.500,00	2.068.950,00	940.884,55	940.884,55	784.720,00	
30201	Alquileres de edificios y locales	2.650.000,00	0,00	324.000,00	2.326.000,00	1.975.200,00	923.100,00	923.100,00	774.400,00	
30202	Alquileres de maquinaria, equipo	357.500,00	0,00	0,00	357.500,00	0,00	0,00	0,00	0,00	
30204	Alquileres de fotocopiadoras	0,00	100.000,00	0,00	100.000,00	63.750,00	17.784,55	17.784,55	10.320,00	
30209	Otros n.e.p	600.000,00	0,00	360.000,00	240.000,00	30.000,00	0,00	0,00	0,00	
30300	Mantenimiento, reparación y limpie	331.300,00	150.000,00	0,00	481.300,00	180.320,55	168.320,55	168.320,55	165.383,32	
30301	Mantenimiento y reparación de e	127.600,00	150.000,00	0,00	277.600,00	139.131,35	139.131,35	139.131,35	138.949,32	
30302	Mantenimiento y reparación de v	6.200,00	0,00	0,00	6.200,00	0,00	0,00	0,00	0,00	
30303	Mantenimiento y reparación de m	101.000,00	0,00	0,00	101.000,00	22.189,20	22.189,20	22.189,20	19.714,00	
30305	Limpieza, aseo y fumigación	96.500,00	0,00	0,00	96.500,00	19.000,00	7.000,00	7.000,00	6.720,00	
30400	Servicios técnicos y profesionales	600.000,00	1.790.000,00	455.000,00	1.935.000,00	1.126.996,00	303.764,00	303.764,00	160.000,00	
30401	Estudios, investigaciones y proye	0,00	1.750.000,00	455.000,00	1.295.000,00	514.996,00	31.764,00	31.764,00	0,00	
30406	De informática y sistemas compu	600.000,00	40.000,00	0,00	640.000,00	612.000,00	272.000,00	272.000,00	160.000,00	

Provincia de Tierra del Fuego,
Antártida e Islas del Atlántico Sur.
República Argentina.

ADMINISTRACIÓN PROVINCIAL

EJECUCIÓN DE GASTOS POR OBJETO A NIVEL DE PARCIAL

Organismo: Poder Legislativo Mes: 6 Año: 2014

COD. GASTO	GASTOS	CREDITO ORIGINAL	AUMENTOS	DISMINUCIONES	CREDITO VIGENTE	COMPROMISO	DEVENGADO	MANDADO A PAGAR	PAGADO	NO EJE
30500	Servicios comerciales y financieros	202.200,00	0,00	0,00	202.200,00	5.254,00	5.254,00	5.254,00	5.254,00	
30503	Imprenta, publicaciones y reprod	134.000,00	0,00	0,00	134.000,00	2.000,00	2.000,00	2.000,00	2.000,00	
30504	Primas y gastos de seguros	60.000,00	0,00	0,00	60.000,00	3.254,00	3.254,00	3.254,00	3.254,00	
30505	Comisiones y gastos bancarios	8.200,00	0,00	0,00	8.200,00	0,00	0,00	0,00	0,00	
30600	Publicidad y propaganda	1.900.000,00	1.264.000,00	1.200.000,00	1.964.000,00	1.706.007,00	257.364,00	257.364,00	97.678,40	1
30700	Pasajes y viáticos	1.925.400,00	0,00	140.000,00	1.785.400,00	1.059.709,57	999.501,91	999.501,91	949.732,07	
30701	Pasajes	635.900,00	0,00	0,00	635.900,00	469.057,30	431.551,58	431.551,58	427.249,46	
30702	Viáticos	799.500,00	0,00	0,00	799.500,00	590.652,27	567.950,33	567.950,33	522.482,61	
30709	Otros n.e.p.	490.000,00	0,00	140.000,00	350.000,00	0,00	0,00	0,00	0,00	
30800	Impuestos, derechos y tasas	327.700,00	0,00	0,00	327.700,00	99.132,62	99.132,62	99.132,62	99.132,62	
30803	Derechos y tasas	327.700,00	0,00	0,00	327.700,00	99.132,62	99.132,62	99.132,62	99.132,62	
30900	Otros Servicios	27.054.700,00	1.695.000,00	1.710.000,00	27.039.700,00	24.294.081,56	10.633.277,82	10.633.277,82	10.127.979,96	1
30901	Servicios de ceremonial	209.700,00	500.000,00	0,00	709.700,00	532.793,34	532.793,34	532.793,34	490.045,87	
30903	Servicios de vigilancia	785.000,00	0,00	0,00	785.000,00	309.524,50	106.631,40	106.631,40	0,00	
30909	Otros n.e.p	26.060.000,00	1.195.000,00	1.710.000,00	25.545.000,00	23.451.763,72	9.993.853,08	9.993.853,08	9.637.934,09	1
40000	BIENES DE USO	454.864,12	260.000,00	0,00	714.864,12	248.312,37	231.622,37	175.577,37	101.784,29	
40100	Bienes Preexistentes	0,00	0,00	0,00	0,00	0,00	0,00	0,00	0,00	
40200	Construcciones	0,00	0,00	0,00	0,00	0,00	0,00	0,00	0,00	
40300	Maquinaria y equipo	436.364,12	260.000,00	0,00	696.364,12	248.312,37	231.622,37	175.577,37	101.784,29	
40302	Equipo de transporte, traccion y	0,00	160.000,00	0,00	160.000,00	0,00	0,00	0,00	0,00	
40304	Equipo de comunicación y señal	25.500,00	0,00	0,00	25.500,00	8.880,43	3.910,43	3.910,43	3.910,43	
40306	Equipo para computación	170.000,00	100.000,00	0,00	270.000,00	106.780,00	95.060,00	86.310,00	38.662,70	
40307	Equipo de oficina y muebles	105.000,00	0,00	0,00	105.000,00	36.740,94	36.740,94	36.740,94	32.349,16	
40308	Herramientas y repuestos mayor	37.700,00	0,00	0,00	37.700,00	0,00	0,00	0,00	0,00	
40309	Equipos varios	98.164,12	0,00	0,00	98.164,12	95.911,00	95.911,00	48.616,00	26.862,00	
40500	Libros, revistas y otros elementos c	18.500,00	0,00	0,00	18.500,00	0,00	0,00	0,00	0,00	
40800	Activos intangibles	0,00	0,00	0,00	0,00	0,00	0,00	0,00	0,00	
50000	TRANSFERENCIAS	0,00	0,00	0,00	0,00	0,00	0,00	0,00	0,00	
60000	ACTIVOS FINANCIEROS	0,00	0,00	0,00	0,00	0,00	0,00	0,00	0,00	
70000	SERVICIO DE LA DEUDA Y DISMINU	0,00	0,00	0,00	0,00	0,00	0,00	0,00	0,00	
80000	OTROS GASTOS	0,00	0,00	0,00	0,00	0,00	0,00	0,00	0,00	

Provincia de Tierra del Fuego,
Antártida e Islas del Atlántico Sur.
República Argentina.

ADMINISTRACIÓN PROVINCIAL

EJECUCIÓN DE GASTOS POR OBJETO A NIVEL DE PARCIAL

Organismo: Poder Legislativo Mes: 6 Año: 2014

COD. GASTO	GASTOS	CREDITO ORIGINAL	AUMENTOS	DISMINUCIONES	CREDITO VIGENTE	COMPROMISO	DEVENGADO	MANDADO A PAGAR	PAGADO	NO EJE(
90000	GASTOS FIGURATIVOS	0,00	0,00	0,00	0,00	0,00	0,00	0,00	0,00	
990000	TOTAL DE GASTOS	185.943.462,12	5.519.000,00	5.519.000,00	185.943.462,12	102.274.399,70	84.797.743,82	84.741.068,82	61.553.954,12	101

PODER LEGISLATIVO
CONTABILIDAD
-120-
FOLIO
Secretaría Administrativa

FOLIO
121



Provincia de Tierra del Fuego,
Antártida e Islas del Atlántico Sur.
República Argentina

ADMINISTRACIÓN PROVINCIAL

EVOLUCIÓN DE LA DEUDA PÚBLICA

MES 6 DE 2014

UNIDAD ORGANIZATIVA: Poder Legislativo

ETAPA: Ninguno

CÓDIGO	CONCEPTO	STOCK al Inicio Ejercicio	INCREMENTOS PRESUPUEST	INCREMENTOS NO PRESUPUEST	INCREMENTOS TOTAL	DISMINUCIONES PRESUPUEST	DISMINUCIONES NO PRESUPUEST	DISMINUCIONES TOTAL	STOCK a Fin de Mes
10000000000	GOBIERNO NACIONAL	0,00	0,00	0,00	0,00	0,00	0,00	0,00	0,00
00000000	PRESTAMOS DEL SECTOR	0,00	0,00	0,00	0,00	0,00	0,00	0,00	0,00
00000000	PRESTAMOS DEL SECTOR	0,00	0,00	0,00	0,00	0,00	0,00	0,00	0,00
40000000000	TÍTULOS PÚBLICOS	0,00	0,00	0,00	0,00	0,00	0,00	0,00	0,00
00000000	OTROS PASIVOS	27.259.574,40	23.243.789,70	16.500,00	23.260.289,	0,00	21.306.562,15	21.306.562,15	29.213.301,95
50200000000	DEUDA FLOTANTE	27.259.574,40	23.243.789,70	16.500,00	23.260.289,	0,00	21.306.562,15	21.306.562,15	29.213.301,95
50201000000	Personal	19.489.188,91	21.983.415,86	0,00	21.983.415,	0,00	15.856.207,08	15.856.207,08	25.616.397,69
50202000000	Bienes de Consumo	175.444,30	107.463,02	0,00	107.463,02	0,00	174.034,29	174.034,29	108.873,03
50203000000	Servicios no Personales	7.484.881,70	1.023.072,74	16.500,00	1.039.572,7	0,00	5.185.131,78	5.185.131,78	3.339.322,66
50204000000	Bienes de Uso	110.059,49	129.838,08	0,00	129.838,08	0,00	91.189,00	91.189,00	148.708,57
50204010000	Construcciones	0,00	0,00	0,00	0,00	0,00	0,00	0,00	0,00
50204090000	Otros Bs de Uso	110.059,49	129.838,08	0,00	129.838,08	0,00	91.189,00	91.189,00	148.708,57
50205000000	Transferencias	0,00	0,00	0,00	0,00	0,00	0,00	0,00	0,00
50206000000	Otros Gastos	0,00	0,00	0,00	0,00	0,00	0,00	0,00	0,00
50300000000	OTRAS DEUDAS	0,00	0,00	0,00	0,00	0,00	0,00	0,00	0,00
60000000000	AVALES Y GARANTÍAS	0,00	0,00	0,00	0,00	0,00	0,00	0,00	0,00
80000000000	TOTAL	27.259.574,40	23.243.789,70	16.500,00	23.260.289,	0,00	21.306.562,15	21.306.562,15	29.213.301,95

Fecha de Impresión: 27/08/14 15:40:14 MARTINEZ, GASTON

C.P.N. VICTOR C. MARTINEZ
Contador General
Poder Legislativo

Provincia de Tierra del Fuego,
Antártida e Islas del Atlántico Sur

PROVINCIA DE TIERRA DEL FUEGO

CUENTAS BANCARIAS

MES 6 DE 2014

PLANILLA EN ETAPA: Ninguno

UNIDAD ORGANIZATIVA: 112 Poder Legislativo

Nº Cuenta	Tipo de Cuenta	Moneda	Banco	Saldo Libro Banco	Saldo Extracto	Firmantes	Instrumento Legal	Fondo Tipo
1710130/3	Cuenta Corriente	Peso	Bco. Tierra del Fuego	23.798,54	8.663.550,93			Libre disponibilidad
1710131/0	Cuenta Corriente	Peso	Bco. Tierra del Fuego	55.733,44	144.104,61			Libre disponibilidad
1710135/8	Cuenta Corriente	Peso	Bco. Tierra del Fuego	0,00	0,00			Libre disponibilidad
1710473/9	Cuenta Corriente	Peso	Bco. Tierra del Fuego	0,00	0,00			Libre disponibilidad

TOTALES:

Por Banco:

	Moneda	Saldo Libro Banco	Saldo Extracto
Bco. Tierra del Fuego	Peso	79.531,98	8.807.655,54
	Dólar	0,00	0,00

Por Tipo de Cuenta:

	Moneda	Saldo Libro Banco	Saldo Extracto
Cuenta Corriente	Peso	79.531,98	8.807.655,54
	Dólar	0,00	0,00

Totales Generales:

	Moneda	Saldo Libro Banco	Saldo Extracto
TOTALES GENERALES:	Peso	79.531,98	8.807.655,54
	Dólar	0,00	0,00

PODER LEGISLATIVO
CONTABILIDAD
-122-
FOLIO
Secretaría Administrativa

Provincia de Tierra del Fuego.
Antártida e Islas del Atlántico Sur
República Argentina

PROVINCIA DE TIERRA DEL FUEGO

NOMINA DE PERSONAL

FOLIO
123

ORGANISMO: Poder Legislativo
ETAPA: Ninguno
MES 6 DE 2014

En Pesos

COD	ESCALAFONES	APORTES PATRONALES (a)	REMUNERA-CIONES (b)	ADICIONALES (c)	SUB TOTAL (a+b+c)(d)	ASIGNACIONES FAMILIARES (e)	TOTAL (f=d+e)	APORTES PERSONALES (g)	SUELDO LÍQUIDO (f-a-g)
2	Legislativo	1.843.960,12	8.007.951,88	29.236,94	9.881.148,94	197.361,48	10.078.510,42	1.281.272,30	6.953.278,0
10	Autoridades Superiores	232.369,54	1.056.225,13	0,00	1.288.594,67	0,00	1.288.594,67	168.996,02	887.229,11
12	SUBTOTAL I	2.076.329,66	9.064.177,01	29.236,94	11.169.743,61	197.361,48	11.367.105,09	1.450.268,32	7.840.507,1
17	SUBTOTAL (sin S.A.C.)	2.076.329,66	9.064.177,01	29.236,94	11.169.743,61	197.361,48	11.367.105,09	1.450.268,32	7.840.507,1
18	SAC - Autoridades Superior	116.184,24	528.110,16	0,00	644.294,40	0,00	644.294,40	84.497,63	443.612,53
19	SAC - Resto	852.077,37	3.873.078,95	0,00	4.725.156,32	0,00	4.725.156,32	619.692,63	3.253.386,3
20	SUBTOTAL (incluido el SAC	3.044.591,27	13.465.366,12	29.236,94	16.539.194,33	197.361,48	16.736.555,81	2.154.458,58	11.537.505,
22	Retroactivos	0,00	0,00	0,00	0,00	0,00	0,00	0,00	0,00
23	Retroactivo - Autoridades S	0,00	0,00	0,00	0,00	0,00	0,00	0,00	0,00
30	TOTAL	3.044.591,27	13.465.366,12	29.236,94	16.539.194,33	197.361,48	16.736.555,81	2.154.458,58	11.537.505,

C.P.N. VICTOR G. MARTINEZ
Contador General
Poder Legislativo





Provincia de Tierra del Fuego, Antártida e Islas del Atlántico Sur
República Argentina

PROVINCIA DE TIERRA DEL FUEGO
ADMINISTRACION PROVINCIAL

COMPOSICION DEL GASTO POR FINALIDAD-FUNCION Y CARACTER ECONOMICO

ORGANISMO: Poder Legislativo
ETAPA: Devengado
MES 6 DE 2014
TRIMESTRE 2

En Pesos

CODIGO	CONCEPTO	TOTAL GENERAL (a)+(b)+(c)	GASTOS CORRIENTES								GASTOS DE CAPITAL						APLICACIONES FINANCIAERA	
			TOTAL (a)	GASTOS DE CONSUMO			RENTAS DE LA PROPIEDAD	PRESTAC. SEG. SOCIAL	TRANSFEREN-CIAS	OTROS	TOTAL (b)	BIENES DE USO			OTROS	TRANSFEREN-CIAS	INVERSIÓN FCIERA	TOTAL (c)	ACTIVOS FINANCIEROS
				GASTOS EN PERSONAL	BIENES DE CONSUMO	SERVICIOS NO PERSONALES						CONSTRUC-CIONES	BIENES PRE-EXISTENTES	MAQUINARIA Y EQUIPOS					
100000000	ADMINISTRACION GUBERNAMENTAL	84.797.743,82	84.566.121,45	70.214.459,74	647.930,47	13.703.731,24	0,00	0,00	0,00	0,00	231.622,37	0,00	0,00	231.622,37	0,00	0,00	0,00	0,00	0,00
101000000	Legislativo	84.797.743,82	84.566.121,45	70.214.459,74	647.930,47	13.703.731,24	0,00	0,00	0,00	0,00	231.622,37	0,00	0,00	231.622,37	0,00	0,00	0,00	0,00	0,00
200000000	SERVICIOS DE SEGURIDAD	0,00	0,00	0,00	0,00	0,00	0,00	0,00	0,00	0,00	0,00	0,00	0,00	0,00	0,00	0,00	0,00	0,00	0,00
300000000	SERVICIOS SOCIALES	0,00	0,00	0,00	0,00	0,00	0,00	0,00	0,00	0,00	0,00	0,00	0,00	0,00	0,00	0,00	0,00	0,00	0,00
400000000	SERVICIOS ECONOMICOS	0,00	0,00	0,00	0,00	0,00	0,00	0,00	0,00	0,00	0,00	0,00	0,00	0,00	0,00	0,00	0,00	0,00	0,00
500000000	DEUDA PUBLICA	0,00	0,00	0,00	0,00	0,00	0,00	0,00	0,00	0,00	0,00	0,00	0,00	0,00	0,00	0,00	0,00	0,00	0,00
600000000	TOTAL	84.797.743,82	84.566.121,45	70.214.459,74	647.930,47	13.703.731,24	0,00	0,00	0,00	0,00	231.622,37	0,00	0,00	231.622,37	0,00	0,00	0,00	0,00	0,00

Fecha de Impresión: 27/06/14 15:40:54 MARTINEZ, GASTON



Provincia de Tierra del Fuego, Antártida e Islas del Atlántico Sur
República Argentina

PROVINCIA DE TIERRA DEL FUEGO
ADMINISTRACION PROVINCIAL

COMPOSICION DEL GASTO POR FINALIDAD-FUNCION Y CARACTER ECONOMICO

ORGANISMO: Poder Legislativo
ETAPA: Pagado
MES 6 DE 2014
TRIMESTRE 2

En Pesos

CODIGO	CONCEPTO	TOTAL GENERAL (a)+(b)+(c)	GASTOS CORRIENTES								GASTOS DE CAPITAL						APLICACIONES FINANCIAERA	
			TOTAL (a)	GASTOS DE CONSUMO			RENTAS DE LA PROPIEDAD	PRESTAC. SEG. SOCIAL	TRANSFEREN-CIAS	OTROS	TOTAL (b)	BIENES DE USO			OTROS	TRANSFEREN-CIAS	INVERSIÓN FCIERA	TOTAL (c)	ACTIVOS FINANCIEROS
				GASTOS EN PERSONAL	BIENES DE CONSUMO	SERVICIOS NO PERSONALES						CONSTRUC-CIONES	BIENES PRE-EXISTENTES	MAQUINARIA Y EQUIPOS					
100000000	ADMINISTRACION GUBERNAMENTAL	61.553.954,12	61.452.169,83	48.231.043,88	540.467,45	12.680.658,50	0,00	0,00	0,00	0,00	101.784,29	0,00	0,00	101.784,29	0,00	0,00	0,00	0,00	0,00
101000000	Legislativa	61.553.954,12	61.452.169,83	48.231.043,88	540.467,45	12.680.658,50	0,00	0,00	0,00	0,00	101.784,29	0,00	0,00	101.784,29	0,00	0,00	0,00	0,00	0,00
200000000	SERVICIOS DE SEGURIDAD	0,00	0,00	0,00	0,00	0,00	0,00	0,00	0,00	0,00	0,00	0,00	0,00	0,00	0,00	0,00	0,00	0,00	0,00
300000000	SERVICIOS SOCIALES	0,00	0,00	0,00	0,00	0,00	0,00	0,00	0,00	0,00	0,00	0,00	0,00	0,00	0,00	0,00	0,00	0,00	0,00
400000000	SERVICIOS ECONOMICOS	0,00	0,00	0,00	0,00	0,00	0,00	0,00	0,00	0,00	0,00	0,00	0,00	0,00	0,00	0,00	0,00	0,00	0,00
500000000	DEUDA PUBLICA	0,00	0,00	0,00	0,00	0,00	0,00	0,00	0,00	0,00	0,00	0,00	0,00	0,00	0,00	0,00	0,00	0,00	0,00
600000000	TOTAL	61.553.954,12	61.452.169,83	48.231.043,88	540.467,45	12.680.658,50	0,00	0,00	0,00	0,00	101.784,29	0,00	0,00	101.784,29	0,00	0,00	0,00	0,00	0,00

Fecha de Impresión: 28/08/14 11:07:38 MARTINEZ, GASTON

Provincia de Tierra del Fuego,
Antártida e Islas del Atlántico Sur
República Argentina

PROVINCIA DE TIERRA DEL FUEGO

ADMINISTRACION PROVINCIAL
ESTADO DE MOVIMIENTO DEL TESORO

PODER LEGISLATIVO CONTABILIDAD -125- FOLIO Secretaría Administrativa

FOLIO Nº 126

MES 6 DE 2014
UNIDAD ORGANIZATIVA: Poder Legislativo

En Pesos

CÓDIGO	CONCEPTO	IMPORTE
10000000000	SALDOS INICIALES	73.203,66
10100000000	Fondos Propios	73.203,66
10101000000	Caja	0,00
10102000000	Bancos	73.203,66
10102010000	Cuentas a la Vista	73.203,66
10200000000	Fondos de Terceros	0,00
20000000000	INGRESOS	66.237.181,75
20100000000	Fondos Propios	66.237.181,75
20101000000	Tributarios	0,00
20102000000	No Tributarios	0,00
20105000000	Contribuciones Figurativas	66.237.181,75
20108000000	Otros	0,00
20200000000	Fondos de Terceros	0,00
30000000000	EGRESOS	66.221.253,44
30100000000	Gastos en Personal	47.430.954,77
30101000000	Remuneraciones	47.430.954,77
30102000000	Aportes y Cont. a la Seg. Social	0,00
30200000000	Bienes y Servicios	18.563.792,02
30300000000	Bienes de Uso	192.973,29
30400000000	Transferencias	0,00
30600000000	Otros Egresos	0,00
30700000000	Fondos de Terceros	0,00
30800000000	Diferidos Presupuestariamente	33.533,36
30801000000	Fondos Permanentes	0,00
30802000000	Anticipos con cargos a rendir	33.533,36
40000000000	SALDOS FINALES	89.131,97
40100000000	Fondos Propios	89.131,97
40101000000	Caja	9.599,99
40102000000	Bancos	79.531,98
40102010000	Cuentas a la Vista	79.531,98
40200000000	Fondos de Terceros	0,00
50000000000	DIFERENCIAS	0,00

OBSERVACIONES

Número: 1 Usuario: FFAVALE Fecha: 27/08/14 11:31

La UEF aclara que los importes informados "Diferidos Presupuestariamente" corresponden al saldo pendiente de rendición. Este criterio se mantiene también en los saldos de los meses anteriores.

C.P.N. VICTOR C. MARTINEZ
Contador General
Poder Legislativo

Provincia de Tierra del Fuego,
Antártida e Islas del Atlántico Sur
República Argentina

PROVINCIA DE TIERRA DEL FUEGO

ADMINISTRACION PROVINCIAL
ESTADO DE MOVIMIENTO DEL TESORO

PODER LEGISLATIVO CONTADURIA -126- FOLIO Secretaría Administrativa

Poder Legislativo FOLIO 127 Nº

MES 6 DE 2014
UNIDAD ORGANIZATIVA: Poder Legislativo

En Pesos

CÓDIGO	CONCEPTO	IMPORTE
10000000000	SALDOS INICIALES	73.203,66
10100000000	Fondos Propios	73.203,66
10101000000	Caja	0,00
10102000000	Bancos	73.203,66
10102010000	Cuentas a la Vista	73.203,66
10200000000	Fondos de Terceros	0,00
20000000000	INGRESOS	66.237.181,75
20100000000	Fondos Propios	66.237.181,75
20101000000	Tributarios	0,00
20102000000	No Tributarios	0,00
20105000000	Contribuciones Figurativas	66.237.181,75
20108000000	Otros	0,00
20200000000	Fondos de Terceros	0,00
30000000000	EGRESOS	66.221.253,44
30100000000	Gastos en Personal	47.430.954,77
30101000000	Remuneraciones	47.430.954,77
30102000000	Aportes y Cont. a la Seg. Social	0,00
30200000000	Bienes y Servicios	18.563.792,02
30300000000	Bienes de Uso	192.973,29
30400000000	Transferencias	0,00
30600000000	Otros Egresos	0,00
30700000000	Fondos de Terceros	0,00
30800000000	Diferidos Presupuestariamente	33.533,36
30801000000	Fondos Permanentes	0,00
30802000000	Anticipos con cargos a rendir	33.533,36
40000000000	SALDOS FINALES	89.131,97
40100000000	Fondos Propios	89.131,97
40101000000	Caja	9.599,99
40102000000	Bancos	79.531,98
40102010000	Cuentas a la Vista	79.531,98
40200000000	Fondos de Terceros	0,00
50000000000	DIFERENCIAS	0,00

OBSERVACIONES

Número: 1 Usuario: FFAVALE Fecha: 27/08/14 11:31

La UEF aclara que los importes informados "Diferidos Presupuestariamente" corresponden al saldo pendiente de rendición. Este criterio se mantiene también en los saldos de los meses anteriores.

C.P.N. VICTOR D. MARTINEZ
Contador General
Poder Legislativo

Provincia de Tierra del Fuego,
Antártida e Islas del Atlántico Sur
República Argentina

PROVINCIA DE TIERRA DEL FUEGO

ADMINISTRACION PROVINCIAL
SITUACION DEL TESORO

PODER LEGISLATIVO CONTABILIDAD -127- FOLIO Secretaría Administrativa

PODER LEGISLATIVO FOLIO Nº 128

MES 6 DE 2014
UNIDAD ORGANIZATIVA: Poder Legislativo

En Pesos

CÓDIGO	CONCEPTO	IMPORTE
10000000000	VALORES ACTIVOS	5.455.624,44
10100000000	Caja	9.599,99
10200000000	Bancos	79.531,98
10201000000	Libre Disponibilidad	79.531,98
10300000000	Inversiones Financieras	0,00
10400000000	Créditos	5.366.492,47
10404000000	Inst. de la Seg. Social	5.332.959,11
10406000000	Anticipos otorgados	33.533,36
20000000000	VALORES PASIVOS	29.213.301,95
20100000000	Personal	25.616.397,69
20101000000	Remuneraciones a Pagar	22.001.731,97
20102000000	Aportes y Cont. para Previsión Social	2.930.111,15
20103000000	Aportes y Cont. para Obra Social	684.554,57
20200000000	Proveedores	3.596.904,26
20400000000	Beneficiarios de la Seg. Social	0,00
20700000000	Instituto Prov. Seguridad Social	0,00
21300000000	Estado Nacional	0,00
21400000000	Otros	0,00
30000000000	DIFERENCIA (1-2)	-23.757.677,51

S.P.N. VICTOR C. MARTINEZ
Contador General
Poder Legislativo

PROVINCIA DE TIERRA DEL FUEGO
ADMINISTRACION PROVINCIAL

Provincia de Tierra del Fuego,
Antártida e Islas del Atlántico Sur
República Argentina

STOCK DE DEUDA, USO DEL CRÉDITO Y SERVICIOS DE DEUDA

ORGANISMO: 112 Poder Legislativo
ETAPA: Devengado
MES 6 DE 2014



En Pesos

CÓDIGO	PRESTAMISTA (*)	MONEDA ($ o U$S)	STOCK	DATOS DEL PERIODO		MONTO ORIGINAL	GARANTÍA	FECHA OPERACIÓN	TASA ANUAL	PL/
				AMORTIZACIÓN	INTERESES					
1000000000	GOBIERNO NACIONAL	Peso	0,00	0,00	0,00	0,00		/ /	0,00	
2000000000	ENTIDADES BANCARIAS Y FINANCIERAS	Peso	0,00	0,00	0,00	0,00		/ /	0,00	
3000000000	PRESTAMOS DIRECTOS CON ORG. INTERNACIONALE	Peso	0,00	0,00	0,00	0,00		/ /	0,00	
4000000000	DEUDA CONSOLIDADA	Peso	0,00	0,00	0,00	0,00		/ /	0,00	
5000000000	TITULOS PUBLICOS PROVINCIALES	Peso	0,00	0,00	0,00	0,00		/ /	0,00	
6000000000	GARANTIAS Y AVALES	Peso	0,00	0,00	0,00	0,00		/ /	0,00	
7000000000	OTROS	Peso	0,00	0,00	0,00	0,00		/ /	0,00	
8000000000	TOTAL DEUDA PROVINCIAL	Peso	0,00	0,00	0,00	0,00		/ /	0,00	
9000000000	DEUDA FLOTANTE	Peso	29.213.301,95	0,00	0,00	0,00		/ /	0,00	
9010000000	Personal	Peso	25.616.397,69	0,00	0,00	0,00		/ /	0,00	
9020000000	Proveedores	Peso	3.596.904,26	0,00	0,00	0,00		/ /	0,00	
9030000000	Contratistas	Peso	0,00	0,00	0,00	0,00		/ /	0,00	
9040000000	Transferencias	Peso	0,00	0,00	0,00	0,00		/ /	0,00	
9060000000	Otros	Peso	0,00	0,00	0,00	0,00		/ /	0,00	

Fecha de Impresión: 28/08/14 11:08:33 MARTINEZ, GASTON

Provincia de Tierra del Fuego,
Antártida e Islas del Atlántico Sur
República Argentina

PROVINCIA DE TIERRA DEL FUEGO
ADMINISTRACION PROVINCIAL

STOCK DE DEUDA, USO DEL CRÉDITO Y SERVICIOS DE DEUDA

ORGANISMO: 112 Poder Legislativo
ETAPA: Pagado
MES 6 DE 2014



En Pesos

CÓDIGO	PRESTAMISTA (*)	MONEDA ($ o U$S)	STOCK	DATOS DEL PERIODO		MONTO ORIGINAL	GARANTÍA	FECHA OPERACIÓN	TASA ANUAL	PL
				AMORTIZACIÓN	INTERESES					
1000000000	GOBIERNO NACIONAL	Peso	0,00	0,00	0,00	0,00		/ /	0,00	
2000000000	ENTIDADES BANCARIAS Y FINANCIERAS	Peso	0,00	0,00	0,00	0,00		/ /	0,00	
3000000000	PRESTAMOS DIRECTOS CON ORG. INTERNACIONALE	Peso	0,00	0,00	0,00	0,00		/ /	0,00	
4000000000	DEUDA CONSOLIDADA	Peso	0,00	0,00	0,00	0,00		/ /	0,00	
5000000000	TITULOS PUBLICOS PROVINCIALES	Peso	0,00	0,00	0,00	0,00		/ /	0,00	
6000000000	GARANTIAS Y AVALES	Peso	0,00	0,00	0,00	0,00		/ /	0,00	
7000000000	OTROS	Peso	0,00	0,00	0,00	0,00		/ /	0,00	
8000000000	TOTAL DEUDA PROVINCIAL	Peso	0,00	0,00	0,00	0,00		/ /	0,00	
9000000000	DEUDA FLOTANTE	Peso	29.213.301,95	0,00	0,00	0,00		/ /	0,00	
9010000000	Personal	Peso	25.616.397,69	0,00	0,00	0,00		/ /	0,00	
9020000000	Proveedores	Peso	3.596.904,26	0,00	0,00	0,00		/ /	0,00	
9030000000	Contratistas	Peso	0,00	0,00	0,00	0,00		/ /	0,00	
9040000000	Transferencias	Peso	0,00	0,00	0,00	0,00		/ /	0,00	
9060000000	Otros	Peso	0,00	0,00	0,00	0,00		/ /	0,00	

PODER LEGISLATIVO CONTABILIDAD -130- FOLIO Secretaría Administrativa

FOLIO Nº 141

C.P.N. VICTOR C. MARTINEZ
Contador General
Poder Legislativo



Provincia de Tierra del Fuego,
Antártida e Islas del Atlántico Sur,
República Argentina.

PROVINCIA DE TIERRA DEL FUEGO

ADMINISTRACIÓN PROVINCIAL

CARACTERÍSTICAS DE LOS AVALES Y/O GARANTÍAS OTORGADOS

Organismo: Poder Legislativo Mes: 6 Año: 2014

BENEFICIARIOS	MARCO LEGAL	PROYECTO	PROGRAMA	MONTO DEL CONTRATO	MONEDA	GARANTÍA DE CONTRAPARTE	SALDO ADEUDADO	CONDICIONES FINANCIERAS PLAZO	GRACIA	TASA	CANTIDAD DE CUOTAS	PERIOI
Detallar (informar al				0,00	Peso	0,00	0,00			0,00	0	
Detallar (informar al				0,00	Peso	0,00	0,00			0,00	0	
Detallar (informar al				0,00	Peso	0,00	0,00			0,00	0	
Detallar (informar al				0,00	Peso	0,00	0,00			0,00	0	
Detallar (informar al				0,00	Peso	0,00	0,00			0,00	0	

Provincia de Tierra del Fuego,
Antártida e Islas del Atlántico Sur

PROVINCIA DE TIERRA DEL FUEGO

AVANCE FISICO Y FINANCIERO DE OBRAS EN EJECUCION

MES 6 DE 2014

PLANILLA EN ETAPA: Ninguno

UNIDAD ORGANIZATIVA: 112 Poder Legislativo

Código	Fuente Financiamiento - Denominación de la Obra	Código Obra	Código BAPIN	Fecha Inicio	Fecha Fin	Clase	Avance Físico (%)	Ubicación Geográfica	Costo Total	Ejecución Acumulada	Estima a Cierre de
100000000	Fuentes Internas						0,00		0,00	0,00	
101000000	Tesoro Provincial						0,00		0,00	0,00	
102000000	Recursos Propios						0,00		0,00	0,00	
103000000	Recursos con Afectación Específica						0,00		0,00	0,00	
104000000	Transferencias Internas						0,00		0,00	0,00	
200000000	Fuente Externas						0,00		0,00	0,00	
201000000	Transferencias Externas						0,00		0,00	0,00	
202000000	Crédito Externo						0,00		0,00	0,00	
								TOTALES	0,00	0,00	