

PODER LEGISLATIVO



PROVINCIA DE TIERRA DEL FUEGO,
ANTÁRTIDA E ISLAS DEL ATLÁNTICO SUR
REPÚBLICA ARGENTINA

LEGISLADORES

Nº **386**

PERIODO LEGISLATIVO **2017**

EXTRACTO: P.E.P. MENSAJE Nº 22/17 PROYECTO DE LEY
SOBRE PRESUPUESTO DE RECURSO Y GASTOS DE LA
ADMINISTRACIÓN CENTRAL Y ORGANISMOS
DESCENTRALIZADOS EJERCICIO 2018.

Entró en la Sesión de:

Girado a la Comisión Nº:

Orden del día Nº:

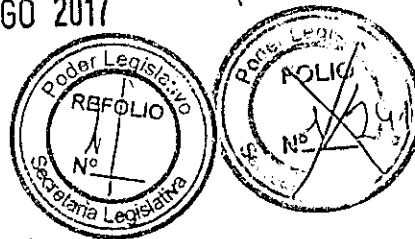


Provincia de Tierra del Fuego, Antártida e Islas del Atlántico Sur
República Argentina

Provincia de Tierra del Fuego Antártida e Islas del Atlántico Sur Poder Legislativo	
REGISTRO N°	HORA
4211	29 AGO 2017 16:00
FIRMA	
Patricia Elizabeth FULCO	
a/c Dirección	
Despacho Presidencia	
MENSAJE N°	22

USHUAIA 29 AGO 2017

SEÑORA VICEPRESIDENTE 1°:



En cumplimiento con las disposiciones del artículo 135 inciso 8 de la Constitución Provincial y en mi carácter de Vicegobernador de la Provincia de Tierra del Fuego, Antártida e Islas del Atlántico Sur, en ejercicio del Poder Ejecutivo, vengo en tiempo y forma a presentar ante este órgano Legislativo Provincial, el Proyecto de Ley del Presupuesto General de Gastos y Cálculo de Recursos de la Administración Pública Provincial para el año 2018.

Debe destacarse en primer término que para la elaboración del presente Proyecto de Ley las áreas dependientes del Poder Ejecutivo, Ministerios y Secretarías de Estado, así como los Organismos Descentralizados y las Instituciones de Seguridad Social, han ajustado sus gastos propendiendo al cumplimiento de las previsiones del artículo 73, inciso 5, de la Carta Magna Provincial, el que expresamente refiere que: "[l]as partidas presupuestarias afectadas a la cobertura de gastos de funcionamiento de la Administración Pública Provincial, incluyendo nómina salarial y cargas sociales de todo su personal, se asignarán propendiendo a no superar el cincuenta por ciento del total de ingresos ordinarios del Estado Provincial, deducidas las coparticipaciones municipales e involucrando dicho porcentaje a los tres poderes del mismo".

Que, si bien dicho porcentaje involucra a los tres poderes del Estado Provincial, el Poder Ejecutivo solo consolida la información remitida por los Poderes Legislativo y Judicial, dado que los mismos confeccionan sus presupuestos conforme las mandas constitucionales de los artículos 105, inciso 2, y 156, inciso 7.

El presupuesto que se remite a Vuestra Honorabilidad cumple asimismo con las previsiones de la Ley Provincial N° 495 de Administración Financiera y Sistemas de Control del Sector Público Provincial, Capítulo II, Secciones I y II, a la vez de considerar las disposiciones de la Ley Nacional N° 25.917 a la cual nuestra provincia adhirió mediante el dictado de la Ley Provincial N° 694.

En este sentido es necesario aclarar que el Consejo Federal de Responsabilidad Fiscal, propuso varias modificaciones a la Ley Nacional N° 25.917, las que serían tratadas conjuntamente con el proyecto de Ley de Presupuesto Nacional. Con estas modificaciones se incorporaría el Artículo 10 Quater: *El Gobierno Nacional, los Gobiernos*

.../1/2

"Las Islas Malvinas, Georgias y Sandwich del Sur son y serán Argentinas"



*Provincia de Tierra del Fuego, Antártida
e Islas del Atlántico Sur
República Argentina*



22



///...2

Provinciales y de la Ciudad Autónoma de Buenos Aires se comprometen a no incrementar la relación de cargos ocupados en el Sector Público (en planta permanente, temporaria y contratada) existente al 31 de diciembre de 2017, respecto a la población proyectada por el INDEC para cada jurisdicción. El cumplimiento de esta obligación será considerado por el Consejo Federal de Responsabilidad Fiscal en oportunidad de realizar la evaluación del artículo 10 bis. Las jurisdicciones que hayan alcanzado un resultado financiero (base devengado) superavitario o equilibrado podrán incrementar la planta de personal asociada a nuevas inversiones que impliquen una mayor prestación de servicios sociales, como educación, salud y seguridad."

De ser aprobado este artículo tal como está propuesto, impactará en la ejecución presupuestaria del ejercicio 2018, por lo que cualquier incremento de vacantes deberá respetar lo estipulado, en caso contrario serán de aplicación las sanciones previstas en la Ley Nacional N° 25.917 en su artículo 32.

Es necesario destacar que a la fecha se encuentra en discusión judicial, la coparticipación del denominado "Fondo del Conurbano". Este concepto fue creado en 1992 mediante Ley Nacional N° 24.073, y en 1996 mediante la Ley Nacional N° 24.621 se fijó un tope al "Fondo del Conurbano" de 650 millones anuales. En la misma ley se estableció que el excedente sea coparticipado a las demás provincias sin incluir Buenos Aires. Durante 2017 se distribuirá a las provincias cerca de 54.000 millones de pesos, correspondiendo a Tierra del Fuego por 2017, alrededor de 835 millones, y 2018 970 millones.

El expediente judicial tramita ante la Suprema Corte de Justicia de Nación. En las distintas reuniones previas que se llevan a cabo con las representantes de todas las provincias, se vislumbran algunos escenarios posibles sobre este conflicto:

- 1) Si la Corte hace lugar al planteo de Provincia de Buenos Aires, las provincias perderíamos el 100 % de dicho fondo.
- 2) Si en un marco de negociación se aceptara que el fondo topeado de 650 millones de pesos convertible se actualizara al valor del dólar, la Provincia de Buenos Aires recibiría cerca de 11.000 millones de pesos, en ese caso Tierra del Fuego perdería cerca de 170 millones en 2018.
- 3) Si prosperara un planteo alternativo de incorporar a la masa coparticipable todo el excedente, incluyendo a Provincia de Buenos Aires, estaríamos en un escenario parecido a la alternativa 2) siempre y cuando se distribuyera además el 2% destinado a engrosar el fondo para ATN, entre todas las provincias.

Las Islas Malvinas, Georgias y Sandwich del Sur son y serán Argentinas"

...///3



*Provincia de Tierra del Fuego, Antártida
e Islas del Atlántico Sur
República Argentina*

22



///...3

A la fecha no se ha pronunciado la Corte Suprema y recién con la discusión del presupuesto nacional se podrá tener mayor precisión sobre este rubro, por lo que se ha incorporado a la fecha la estimación total que corresponde a la provincia de \$ 970 millones.

Dadas las especificaciones previstas en la Constitución Provincial para la presentación en tiempo y forma del Proyecto de Ley de Presupuesto General de Gastos y Cálculo de Recursos de la Administración Pública Provincial, antes del 31 de Agosto de cada año, no es posible conocer las estimaciones definitivas estipuladas por el Gobierno Nacional respecto la evolución de los recursos coparticipables, que se presentan al 15 de Septiembre para su aprobación por parte del Honorable Congreso de la Nación. Por este motivo en el cálculo de recursos nacionales se tomaron estimaciones de evolución de recaudación de impuestos de acuerdo a parámetros de inflación y crecimiento económico previstos tanto para el cierre del año 2017 como para el ejercicio 2018.

A su vez, se incorporan en los recursos la devolución del 9% retenido para solventar funcionamiento del ANSES, de acuerdo al pacto celebrado entre el Estado Nacional, las Provincias y la Ciudad Autónoma de Buenos Aires suscripto con fecha 18 de mayo del 2016 en la Ciudad de Córdoba registrado bajo el N° 17.523, ratificado mediante Decreto Provincial N° 847/16 y Ley Provincial N° 1077 y cuyo propósito fue resolver las diferencias existentes entre las partes mencionadas respecto a la validez y efectos del artículo 76 de la Ley Nacional N° 26.078. Cabe mencionar al respecto que dicho acuerdo no impedirá a la Provincia de Tierra del Fuego iniciar las acciones legales pertinentes por los montos adeudados, cifra cercana a los \$3.200 millones.

Por otro lado, también se presupuestan \$300 millones en función de lo establecido en el Decreto Nacional N° 206/2009 que creó el FONDO FEDERAL SOLIDARIO, cuya finalidad está orientada a la financiación, en Provincias y Municipios de obras que contribuyan a la mejora de la infraestructura sanitaria, educativa, hospitalaria, de vivienda o vial en ámbitos urbanos o rurales.

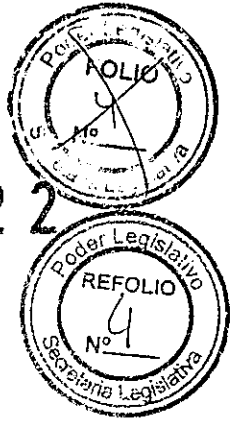
En lo que respecta a recursos de origen provincial las estimaciones se basaron en las cifras previstas por la Agencia de Recaudación Fuegoína. Se prevé que el 48% de los recursos provengan de ingresos tributarios mientras que las tasas representen el 17%, las regalías un 23%, y los Fondos (Fondo de Financiamiento de Servicios Sociales fundamentalmente) y Derechos representen el 12%.

En relación con otras fuentes de ingreso se prevé autorizar

...///4



*Provincia de Tierra del Fuego, Antártida
e Islas del Atlántico Sur
República Argentina*



///...4

endeudamiento por U\$S 200 millones para obras de infraestructura, así como la emisión y colocación de Bonos de Consolidación de Deudas de la Seguridad Social por el monto que resulte de la actualización prevista en el artículo 24 de la Ley Provincial N° 1068.

A la vez, se dispone la autorización para el Gobierno Provincial a tomar deuda con el Fondo de Garantía de Sustentabilidad hasta un máximo de 3% de los 15% de la masa de recursos coparticipables que le hubiera correspondido a la provincia si no se aplicara la detracción del 15% para atender el pago de las obligaciones previsionales nacionales y otros gastos operativos, conforme el acuerdo celebrado entre el Estado Nacional y los Gobiernos Provinciales, del 12 de agosto de 1992, ratificado por Ley Nacional N° 24.130, que fuera prorrogado en último término por el artículo 76 de la Ley Nacional N° 26.078. Los intereses para este caso serían del 15% anual y la amortización del capital operará en el año 2021. Este monto a ingresar rondaría los \$210 millones.

Se permite también al Poder Ejecutivo la realización de Aplicaciones Financieras de los fondos resultantes de endeudamiento mientras transcurren los plazos de desembolsos efectivos para los fines previstos, a fin de que no se produzca perjuicio fiscal, a la vez que, se autoriza la emisión de letras para solventar necesidades financieras de corto plazo por \$ 400 millones.

Que en otro orden de ideas es dable poner de resalto las políticas a ejecutarse vinculadas a las inversiones proyectadas en viviendas e infraestructura, propendiendo no solo a brindar verdaderas soluciones ocupacionales sino también sembrar las bases para una mejor calidad de vida que se refleje en la cotidianidad de los habitantes de esta provincia.

Grafican lo dicho las obras proyectadas por Ministerio de Obras y Servicios Públicos, entendiéndolas a éstas como un pilar fundamental para el desarrollo de nuestra provincia.

En este orden de ideas se prevé la ejecución de las siguientes obras: microestadio de Río Grande, Complejo Deportivo Margen Sur, Desarrollo troncal de Fibra óptica, Desarrollo Costero Canal de Beagle, alimentación de gas natural Barrio Andorra en Ushuaia y Barrio el Mirador y otros barrios de la ciudad de Río Grande.


En relación con las obras ejecutadas mediante el Fideicomiso Austral, se establece como prioridad la finalización de la construcción del Hospital Regional de Ushuaia, ampliación de la capacidad de transporte de Gas Margen Sur, red troncal y construcción centro de distribución Río Pipo Ushuaia, y reparación grupo

...///5


"Las Islas Malvinas, Georgias y Sandwich del Sur son y serán Argentinas"



Provincia de Tierra del Fuego, Antártida
e Islas del Atlántico Sur
República Argentina



22



///...5

generador LM 2500 plus TG nro. 4.

También se incluyen obras de redes de agua y cloacas, pluviales y salón de usos múltiples financiado por el Programa Pro.Me.Ba. que beneficiarán sustancialmente a los sectores más vulnerables de la margen sur de la ciudad de Rio Grande.

Además, a través de la Dirección Provincial de Obras y Servicios Sanitarios, y en el marco del Plan Director cuya planificación abarca hasta el año 2044, se priorizará durante el ejercicio en curso aquellas obras necesarias pensadas para dar soporte a una población futura de hasta 190 mil habitantes. A efectos de lograr una mejor prestación del servicio, las tareas prioritarias abarcarán, la modernización equipos de potabilización con nuevas tecnologías, la ampliación de las instalaciones de tratamiento de agua cruda y producción, la ampliación de las redes de distribución, la puesta en marcha de la Planta de Tratamiento de Efluentes que se encuentra fuera de servicio en la ciudad de Tolhuin y el refaccionamiento y ampliación de las instalaciones edilicias destinadas a oficinas administrativas y del personal de Redes. Asimismo, se continuará en la ejecución de las siguientes obras planificadas para los periodos 2017/2018, la construcción Planta Depuradora Arroyo Grande - Conectores, Refuerzos y Sistemas de Bombeo, Cuenca Arroyo Grande, la Planta de Pretratamiento Bahía Golondrina, Colectores y Emisario Submarino, Refuerzo colectores Maipú, Karukinka y Malvinas Argentinas y el Sistema de Gas cloro Planta Potabilizadora N° 2 - Buena Esperanza.

Asimismo, no puede soslayarse aquí una de las preocupaciones centrales de esta gestión que es la elaboración de un plan de desarrollo portuario que consolide a la Provincia como centro industrial de alta calidad e innovación, como destino turístico nacional e internacional, y como centro logístico y de transporte de los mares del sur y de la Antártida.

Nuestra condición insular, más la ubicación al Sur del fin del Continente Americano imprime a Tierra del Fuego una impronta ligada estrechamente a la actividad del Puerto, siendo un enlace primordial de comunicación con el continente. En la actualidad y desde hace ya largas décadas, el Atlántico Sur y nuestra Provincia están llamados a cumplir un rol estratégico y con mayor énfasis aún luego del dictado de la ley de límites definitivos, ya que la misma convirtió a la Provincia de Tierra del Fuego en la más extensa del país y la única capaz de ser denominada bi-continental.


De este modo el concepto de Ciudad-Puerto se revitaliza y

...///6

"Las Islas Malvinas, Georgias y Sandwich del Sur son y serán Argentinas"



*Provincia de Tierra del Fuego, Antártida
e Islas del Atlántico Sur
República Argentina*



///...6

es nuestra intención buscar y reafirmar el protagonismo creciente de los Puertos Provinciales.

En este marco la Dirección Provincial de Puertos se han iniciado las obras de ampliación del Complejo Portuario de la Ciudad de Ushuaia, previendo un muelle turístico que permitirá duplicar la capacidad de amarre de cruceros, logrando mayor calado acorde a las nuevas necesidades de los armadores. Cabe mencionar que las obras de ampliación del Puerto de Ushuaia serán afrontadas con una inversión de \$ 408 millones que estará a cargo de la Subsecretaría de Puertos y Vías Navegables de la Nación.

Asimismo, se prevé el inicio de la construcción del nuevo puerto en la ciudad de Ushuaia, destinado al uso comercial e industrial, puerto que buscará ser, además un destino de recalada y aprovisionamiento de los buques que participan de las campañas antárticas, destinando para ello una inversión de 50 millones de dólares.

Adicionalmente se firmó con la Corporación Andina de Fomento (C.A.F.) un convenio marco para realizar el estudio de las instalaciones del puerto de Río Grande, donde surgirán las factibilidades de realizar esta obra.

Asimismo, se proyectan obras de mantenimiento de edificios públicos como así también la construcción del nuevo edificio para el Superior Tribunal de Justicia por \$ 120 millones con financiamiento del Fondo Fiduciario Federal de Infraestructura Regional a cargo del Gobierno Provincial y la compra del edificio para el funcionamiento de la Cámara de apelaciones de Ushuaia.

Que no obstante todo lo expuesto hasta aquí corresponde señalar que resulta prioritario para esta gestión de gobierno jerarquizar nuestro sistema de salud público. Así es que, en el marco de las profundas reformas que se proponen llevar a cabo en el sistema, se ha procedido recientemente a la incorporación de más de 100 profesionales de la salud que acompañarán la transformación y futuras obras que se emprenderán en los distintos edificios de las ciudades de la provincia.

Asimismo, está previsto continuar con la ejecución del proyecto de refuncionalización del HOSPITAL REGIONAL RÍO GRANDE proyectándose la apertura de un nuevo acceso al hospital, la renovación del acceso principal del nosocomio, y una nueva guardia para la atención de emergencias.



También está prevista la puesta en marcha del Laboratorio del Fin del Mundo donde se comenzará la producción de medicamentos durante los primeros meses de 2018, previéndose un importante desarrollo de su actividad y la ocupación de mano

...///7

"Las Islas Malvinas, Georgias y Sandwich del Sur son y serán Argentinas"



Provincia de Tierra del Fuego, Antártida
e Islas del Atlántico Sur
República Argentina



22

///...7

de obra local en forma inmediata.

En lo que respecta a transferencias a terceros se prevé un monto anual de \$1.674 millones, se destacan más de \$700 millones para el otorgamiento de subsidio al consumo residencial de gas envasado; \$400 millones para financiar pensiones y cobertura médica a los beneficiarios RUPE; \$91 millones para el programa Fondo Atención de Personas; \$378 millones para subsidio parcial de la cuota de los colegios privados, cerca de \$46 millones como transferencias a asociaciones de Bomberos Voluntarios y \$59 millones para pensiones de veteranos de guerra.

Se expresa también un gasto tributario de \$ 900 millones (principalmente por Tasa de Verificación de Procesos Productivos y por exenciones al Fondo de Financiamiento de Servicios Sociales).

Por otro lado, en el presupuesto se prevén transferencias a los municipios en concepto de coparticipación por una suma cercana a los \$3.895 millones, a la vez que se adicionan \$90 millones originados en el Fondo Federal Solidario.

Se estima un presupuesto para el Poder Legislativo de \$668 millones según lo informado por el poder citado.

Se estima un presupuesto para el Poder Judicial de \$1.616 millones según lo informado por dicho poder.

A su vez, se prevé un presupuesto para el Tribunal de Cuentas de \$245 millones.

La Fiscalía de Estado finalmente, presenta un presupuesto de \$32 millones.

En lo que respecta a los entes autárquicos y descentralizados (Instituto Fuegoino de Turismo, Dirección Provincial de Puertos, Instituto Provincial de Vivienda, Dirección Provincial de Vialidad, Dirección Provincial de Energía, Dirección Provincial de Obras y Servicios Sanitarios, Instituto Provincial de Apuestas, Agencia de Recaudación Fuegoína) presentan un presupuesto de gastos de \$4.899 millones. Se destaca por su importancia alrededor de \$1.700 millones destinados a Construcciones por parte del Instituto Provincial de Vivienda.

En la relación a los organismos que suceden jurídicamente al Instituto Provincial Autárquico Unificado de Seguridad Social (IPAUSS), es decir, la Caja Previsional Social de la Provincia de Tierra del Fuego y Obra Social de la Provincia de Tierra

...///8



Provincia de Tierra del Fuego, Antártida
e Islas del Atlántico Sur
República Argentina



22



///...8

del Fuego; junto con la Caja Previsional y Compensadora de la Policía Provincial y Servicios Penitenciarios, presentan un presupuesto de \$6.088 millones. De ese monto \$4.384 millones se destinan a transferencias para pago de haberes previsionales.

En lo que respecta a la Caja de Previsión Social de la Provincia de Tierra del Fuego, se estima que durante el ejercicio 2018 se incorporarán al sistema 440 nuevas jubilaciones, lo que sumada a la proyección actual indican que a principio del 2018 el sistema previsional dará cobertura a más de 6.631 jubilados y pensionados, estimándose un total de 264 altas durante 2018.

Los datos expresados en el párrafo ut-supra pueden ser cabalmente comprendidos siempre que se tenga en consideración la sanción de las Leyes Provinciales Nros. 1068, 1069 y 1070, las cuales de no continuar en vigencia, el déficit del sistema para el ejercicio 2018 se estima en 420 millones.

De no prorrogarse la emergencia previsional, por los plazos previstos en la ley, se torna operativo el artículo 23 de la Ley Provincial N° 1070, el cual prevé el aporte adicional que deben realizar aquellos organismos que sus jubilados provocan un déficit al sistema.

En este caso cada organismo deberá obtener los fondos para realizar estos aportes:

DPE	50.393.436,75
DPOSS	58.520.804,89
OSPTF	55.890.289,37
IPV	65.297.072,52
LEGISLATURA	61.272.291,52
MUNICIPIO DE RG	13.381.787,22
MUNICIPIO DE USH	103.577.344,79
CPSPTF	12.294.268,36
	420.627.295,42

Finalmente, los ministros y funcionarios del Poder Ejecutivo Provincial se encuentran a disposición de los señores legisladores para responder a las consultas que se planteen, en referencia al proyecto de presupuesto que se propone.

Sin más, saludo a Usted con atenta y distinguida consideración.

A LA SEÑORA VICEPRESIDENTE 1°
A CARGO DE LA PRESIDENCIA
DE LA LEGISLATURA PROVINCIAL
Leg. Myriam Noemí MARTÍNEZ
S/D

Juan Carlos ARCANDO
Vicegobernador en
Ejercicio del Poder Ejecutivo

Por Sec. Legislativa

Juan Carlos ARCANDO
Vicegobernador
Presidente del Poder Legislativo

Las Islas Malvinas, Georgias y Sandwich del Sur son y serán Argentinas

20/11



Provincia de Tierra del Fuego, Antártida
e Islas del Atlántico Sur
República Argentina



22



LA LEGISLATURA DE LA PROVINCIA DE TIERRA DEL FUEGO,
ANTÁRTIDA E ISLAS DEL ATLÁNTICO SUR
SANCIONA CON FUERZA DE LEY:

TÍTULO I

PRESUPUESTO DE LA ADMINISTRACIÓN PROVINCIAL

CAPÍTULO I

DEL PRESUPUESTO DE LA ADMINISTRACIÓN CENTRAL
Y ORGANISMOS DESCENTRALIZADOS

ARTÍCULO 1º.- Estímase en la suma de PESOS VEINTITRÉS MIL CUATROCIENTOS TREINTA Y CUATRO MILLONES NOVECIENTOS TRES MIL CUATROCIENTOS CUARENTA Y NUEVE CON 17/100 (\$ 23.434.903.449,17) el cálculo de recursos corrientes y de capital de la Administración Pública Provincial (Administración Central, Organismos Descentralizados) con su correspondiente financiamiento para el Ejercicio 2018; de acuerdo al resumen que se indica a continuación y el detalle que figura en las planillas anexas que forman parte de esta ley.

Administración Central	Recursos Corrientes	18.674.796.648,62
	Recursos de Capital	680.900.157,14
	Subtotal	19.355.696.805,76
Organismos Descentralizados	Recursos Corrientes	2.237.442.914,18
	Recursos de Capital	1.841.763.729,23
	Subtotal	4.079.206.643,41
Total		23.434.903.449,17


Responsable	Financiamiento	Ingresos Corrientes	Recursos de Capital	Total
Administración Central	Tesoro Provincial	16.583.471.478,64	248.562,42	16.583.720.041,06
	Recursos con Afectación Especifica	2.026.491.155,48	,00	2.026.491.155,48
	Transferencias Internas	64.834.014,50	680.651.594,72	745.485.609,22
			18.674.796.648,62	680.900.157,14
Administración Descentralizada	Recursos Propios	2.230.183.344,22	12.320.000,00	2.242.503.344,22
	Transferencias Internas	7.259.569,96	1.829.443.729,23	1.836.703.299,19
		2.237.442.914,18	1.841.763.729,23	4.079.206.643,41
Total		20.912.239.562,80	2.522.663.886,37	23.434.903.449,17

Alia

"Las Islas Malvinas, Georgias y Sandwich del Sur son y serán Argentinas"



Provincia de Tierra del Fuego, Antártida
e Islas del Atlántico Sur
República Argentina



22



///...2

ARTÍCULO 2º.- Fíjase en la suma de PESOS TREINTA MIL SETECIENTOS NUEVE MILLONES DOSCIENTOS CINCUENTA Y UN MIL QUINIENTOS ONCE CON 82/100 (\$ 30.709.251.511,82) el total de los gastos corrientes y de capital del Presupuesto General de la Administración Pública Provincial (Administración Central y Organismos Descentralizados) para el Ejercicio 2018, con destino a las finalidades que se detallan a continuación, y analíticamente en las planillas anexas que forman parte de la presente ley.

ADMINISTRACIÓN PROVINCIAL

Finalidad - Función	Gastos Corrientes	Gastos de Capital	Total
Administración Gubernamental	7.642.602.392,15	633.117.465,20	8.275.719.857,35
Servicios de Seguridad	1.785.050.954,87	42.138.745,33	1.827.189.700,20
Servicios Sociales	10.921.648.938,24	4.668.131.085,11	15.589.780.023,35
Servicios Económicos	1.954.188.566,14	2.226.291.272,78	4.180.479.838,92
Deuda Pública	836.082.092,00	0,00-	836.082.092,00
Total	23.139.572.943,40	7.569.678.568,42	30.709.251.511,82

ADMINISTRACIÓN CENTRAL

Finalidad - Función	Gastos Corrientes	Gastos de Capital	Total
Administración Gubernamental	7.343.141.446,18	574.954.159,33	7.918.095.605,51
Servicios de Seguridad	1.785.050.954,87	42.138.745,33	1.827.189.700,20
Servicios Sociales	10.335.134.107,63	1.787.563.318,20	12.122.697.425,83
Servicios Económicos	585.020.051,47	1.827.428.116,82	2.412.448.168,29
Deuda Pública	836.082.092,00	-	836.082.092,00
Total	20.884.428.652,15	4.232.084.339,68	25.116.512.991,83

ORGANISMOS DESCENTRALIZADOS


Finalidad - Función	Gastos Corrientes	Gastos de Capital	Total
Administración Gubernamental	299.460.945,97	58.163.305,87	357.624.251,84
Servicios Sociales	586.514.830,61	2.880.567.766,91	3.467.082.597,52
Servicios Económicos	1.369.168.514,67	398.863.155,96	1.768.031.670,63
Total	2.255.144.291,25	3.337.594.228,74	5.592.738.519,99

...///3



Provincia de Tierra del Fuego, Antártida
e Islas del Atlántico Sur
República Argentina

22



///...3

INSTITUCIONES DE LA SEGURIDAD SOCIAL

Finalidad - Función	Gastos Corrientes	Gastos de Capital	Total
Servicios Sociales	6.088.106.734,27	540.996.409,93	6.629.103.144,20
Salud	1.560.877.846,35	20.243.829,08	1.581.121.675,43
Seguridad Social	4.527.228.887,92	520.752.580,85	5.047.981.468,77

Jurisdicción/Organismo	Gastos Corrientes	Gastos de Capital	Total
Poder Ejecutivo	13.929.998.088,85	3.802.364.105,95	17.732.362.194,80
Poder Legislativo	566.242.397	102.105.100	668.347.497
Poder Judicial	1.436.674.823	179.866.911,48	1.616.541.734,30
Tribunal de Cuentas	190.799.908	54.955.983,25	245.755.890,93
Fiscalía de Estado	29.314.403	2.792.239	32.106.642
Compromisos Gubernamentales con Municipios	3.895.316.940,80	90.000.000	3.985.316.940,80
Servicios de la Deuda Publica	836.082.092		836.082.092
In.Fue.Tur.	70.400.000,03	7.506.164	77.906.164,03
Dirección Provincial de Puertos	300.807.788,90	68.740.341,96	369.548.130,86
Instituto Provincial de Vivienda	271.087.788	2.055.496.865,67	2.326.584.653,67
Dirección Provincial de Vialidad	152.246.049,51	208.890.395,50	361.136.445,01
Dirección Provincial de Energía	546.192.201,77	112.762.636,89	658.954.838,66
Dirección Provincial de Obras y Servicios Sanitarios	315.427.042,61	825.070.901,24	1.140.497.943,85
Instituto Provincial de Apuestas	299.522.474,46	963.617,61	300.486.092,07
Agencia de Recaudación Faguina	299.460.945,97	58.163.305,87	357.624.251,84
Total	23.139.572.943,40	7.569.678.568,42	30.709.251.511,82

ARTÍCULO 3º.- Fijase en la suma de PESOS TRES MIL QUINIENTOS CUARENTA Y CINCO MILLONES CUATROCIENTOS CATORCE MIL CIENTO CINCO (\$ 3.545.414.105) el importe correspondiente a los Gastos Figurativos para transacciones corrientes y de capital de la Administración Pública Provincial, quedando establecido el financiamiento por Contribuciones Figurativas de la Administración Pública Provincial en la suma de PESOS TRES MIL QUINIENTOS CUARENTA Y CINCO MILLONES CUATROCIENTOS CATORCE MIL CIENTO CINCO (\$ 3.545.414.105), según el detalle que figura en las planillas anexas que forman parte de esta ley.

ARTÍCULO 4º.- Como consecuencia de lo establecido en los artículos precedentes el resultado económico de la Administración Pública Provincial (Administración Central y Organismos Descentralizados) queda estimado en los importes que se detallan seguidamente.

"Las Islas Malvinas, Georgias y Sandwich del Sur son y serán Argentinas"

...///4



Provincia de Tierra del Fuego, Antártida
e Islas del Atlántico Sur
República Argentina



22

///...4

	Administración Central	Organismos Descentralizados	Total
I-Ingresos Corrientes	18.674.796.648,62	2.237.442.914,18	20.912.239.562,80
II-Gastos Corrientes	20.884.428.652,15	2.255.144.291,25	23.139.572.943,40
III-Resultado Económico (I-II)	-2.209.632.003,53	-17.701.377,07	-2.227.333.380,60

	PE	PL	PJ	TCP	FE	Deuda	Total
I-Ingresos Corrientes	18.651.545.211	0	23.251.438		0		18.674.796.649,62
II-Gastos Corrientes	17.825.315.030	566.242.397,00	1.436.674.823	190.799.908	29.314.403	836.082.092	20.884.428.652,15
III-Resultado Económico (I-II)	826.230.181	-566.242.397,00	-1.413.423.385	-190.799.908	-29.314.403	-836.082.092	-2.209.632.003,53

ARTÍCULO 5º.- Fíjase para la Administración Pública Provincial (Administración Central y Organismos Descentralizados) en la suma de PESOS OCHO MIL CIENTO CUARENTA Y SIETE MILLONES OCHOCIENTOS VEINTICUATRO MIL OCHOCIENTOS SESENTA Y NUEVE CON 62/100 (\$ 8.147.824.869,62) a las Fuentes de Financiamiento y en PESOS SETECIENTOS TREINTA Y SEIS MILLONES QUINIENTOS SEIS MIL OCHOCIENTOS CUARENTA Y DOS CON 59/100 (\$ 736.506.842,59) a las Aplicaciones Financieras que se detallan en las planillas anexas que forman parte de esta ley, de acuerdo al detalle siguiente:


Finalidad - Función	Administración Central	Organismos Descentralizados	Total
XIII-Fuentes Financieras	7.396.708.115,62	751.116.754,00	8.147.824.869,62
XIV-Aplicaciones Financieras	665.075.153,59	71.431.689,00	736.506.842,59
Inversión Financiera	800.000,00	67.922.258,51	68.722.258,51
Amortización de la Deuda	652.995.359,00	3.509.430,01	656.504.789,01
Gastos Fig. p/aplicaciones financieras	11.279.794,59		11.279.794,59

ARTÍCULO 6º.- Apruébanse los Presupuestos de Gastos y Cálculo de Recursos y Fuentes Financieras de los Organismos de Seguridad Social para el Ejercicio 2018, de acuerdo al detalle que se indica a continuación y en planillas anexas que forman parte de esta ley:

...///5



Provincia de Tierra del Fuego, Antártida
e Islas del Atlántico Sur
República Argentina



22



///...5

Concepto	Instituciones de la Seguridad Social
I-Ingresos Corrientes	5.917.798.902,61
II-Gastos Corrientes	6.088.106.734,27
III-Resultado Económico (I-II)	-170.307.831,66
IV-Recursos de Capital	60.025.765,10
V-Gastos de Capital	540.996.409,93
IX-Resultado Financiero previo a Figurativas	-651.278.476,00
XII-Resultado financiero	-651.278.476,49
XIII-Fuentes Financieras	712.811.764,27
XIV-Aplicaciones Financieras	198.503.251,78

CAPÍTULO II

De las Normas sobre Ingresos

ARTÍCULO 7°.- Estímase en PESOS OCHOCIENTOS SESENTA Y DOS MILLONES SEISCIENTOS CINCUENTA Y SIETE MIL DOSCIENTOS CINCUENTA Y CINCO CON 72/00 (\$ 862.657.255,72) las Transferencias de Capital de la Nación y la Inversión Financiera provincial destinadas a solventar el Plan de Inversión del Fideicomiso Austral.

ARTÍCULO 8°.- Facúltase al Poder Ejecutivo a destinar hasta un cincuenta por ciento (50%) de lo establecido en el primer párrafo del artículo 33 de la Ley provincial 959 como afectación específica a la adquisición de equipamiento y capacitación a cargo de la Secretaría de Estado de Seguridad.

CAPÍTULO III

De las Normas Sobre Gastos

ARTÍCULO 9°.- Estímase en la suma de PESOS NOVECIENTOS NOVENTA Y UN MILLONES TRESCIENTOS SETENTA Y DOS MIL DOSCIENTOS TREINTA CON 11/100 (\$ 991.372.230,11.-) el Gasto Tributario para el Ejercicio 2018, de acuerdo a lo establecido por la Ley nacional 25.917 y la Ley provincial 694 y modificatorias, según el siguiente detalle:

...///6

"Las Islas Malvinas, Georgias y Sandwich del Sur son y serán Argentinas"



Provincia de Tierra del Fuego, Antártida
e Islas del Atlántico Sur
República Argentina



22



///...6

Concepto	Monto en pesos
Beneficio de Tasa Cero	39.110.864,72
Beneficio por Contribuyente cumplido Art. 124 Ley 439	19.242.192,75
Ley Provincial N° 907 art 7	569.515.943,23
Ley Provincial N° 440 art 9, punto 4, inciso 4.3 (leyes 854, 878, 976 y 1006)	363.503.229,40
Total	991.372.230,11

ARTÍCULO 10.- Autorízase, de conformidad con lo dispuesto en el artículo 15 de la Ley provincial 495 de Administración Financiera y de los Sistemas de Control del Sector Público Provincial, la contratación de obras o adquisición de bienes y servicios cuyo plazo de ejecución exceda el Ejercicio Financiero 2018, de acuerdo con el detalle obrante en las planillas anexas que forman parte de la presente.

Asimismo, autorizase al Poder Ejecutivo a la renegociación de aquellos contratos que se encuentren en curso de ejecución, en sus términos económico-financieros y plazos de concesión hasta un plazo máximo igual al establecido en el contrato original, en tanto hubiere transcurrido más de la mitad del término de la relación establecida en el acuerdo inicial, y siempre que se observen las condiciones que se enumeran a continuación.


La renegociación se autoriza respecto de aquellas propuestas relativas a prestación de servicios públicos que impliquen un alto contenido de interés para el desarrollo de las políticas provinciales de recursos naturales, turismo, industria, comercio de la Provincia o incorporación de bienes de capital de interés social para la prestación de servicios esenciales del Estado. Dichas propuestas deberán consistir en lograr sustanciales mejoras en el servicio prestado, logrando sensibles incrementos en la inversión de fondos, mejorando o bien traducirse en la ampliación o mejora de la prestación de servicios esenciales a través de adquisición o renovación de bienes de capital.

En aquellos casos en que se decida encuadrar la renegociación en los términos del presente artículo, la inversión deberá realizarse en un plazo no mayor a los tres (3) años de acordada la renegociación. En los casos que se justifique encuadrar dichas renegociaciones el Poder Ejecutivo deberá producir un informe legal y contable por el cual se fundamente la conveniencia en términos jurídicos, económicos y financieros.

CAPÍTULO IV
DE LAS OPERACIONES DE FINANCIAMIENTO



Provincia de Tierra del Fuego, Antártida
e Islas del Atlántico Sur
República Argentina



///...7

Letras de Tesorería u otros instrumentos

ARTÍCULO 11.- De acuerdo a lo referido en el Artículo 79 de la Ley provincial 495, la Tesorería General de la Provincia podrá emitir letras del Tesoro; u otros instrumentos crediticios, a los fines de cubrir deficiencias estacionales de caja.

Con respecto a estos instrumentos financieros, los mismos deben ser reembolsadas durante el mismo ejercicio financiero en que se emiten. De superarse ese lapso sin ser reembolsadas se transformarán en deuda pública y deben cumplirse para ello con los requisitos que al respecto se establecen en los Artículos 13 y 14 de la presente. Los intereses que se devenguen por estas operaciones serán distribuidos por cada Jurisdicción o Poder que los origine, para su imputación presupuestaria y pago.

ARTÍCULO 12.- Exímase de todo tributo provincial (creado o a crearse) a las emisiones de letras, pagarés u otros medios sucedáneos de pago, que se realicen en virtud de la autorización otorgada por la presente ley.

Operaciones de Crédito Público

ARTÍCULO 13.- Fijase el monto máximo al que se refiere el artículo 79 de la Ley Provincial 495 en la suma de PESOS CUATROCIENTOS MILLONES (\$ 700.000.000.-).

ARTÍCULO 14.- Autorízase al Poder Ejecutivo a realizar operaciones de crédito público, cuyo vencimiento exceda el Ejercicio, por hasta un monto DOLARES ESTADOUNIDENSES DOSCIENTOS MILLONES (US\$ 200.000.000.-), así como constituir garantías mediante la afectación patrimonial de bienes, derechos o recursos de origen provincial o federal, o bien por la cesión o fideicomiso de derechos o acreencias. Dichos instrumentos financieros podrán ser representativos de deuda interna o externa; ser nominativos, transferibles o intransferibles. El plazo mínimo de amortización será de doce (12) meses y las tasas de interés acordadas no podrán superar las prevalecientes en el mercado de deuda provincial para obligaciones de similares características al momento de su emisión. Los recursos obtenidos podrán ser destinados al financiamiento de inversiones públicas, al pago de obligaciones financieras, a la adquisición de bienes de capital.

Lo estipulado deberá contemplar los topes o restricciones establecidos en la Constitución Provincial, la Ley Provincial 495 y Ley de Responsabilidad Fiscal 25.917.

Los intereses que se devenguen por las operaciones de crediticiãs serán distribuidos por cada Jurisdicción o Poder que los origine.

ARTÍCULO 15.- El Gobierno de la Provincia tomará las medidas necesarias para que el nivel



*Provincia de Tierra del Fuego, Antártida
e Islas del Atlántico Sur
República Argentina*



///...8

de endeudamiento sea tal que en el ejercicio fiscal los servicios de la deuda instrumentada no superen el quince por ciento (15%) de los recursos corrientes netos de transferencias por coparticipación a sus municipios; según lo previsto en el Artículo 21 de la Ley 25.917.

Las operaciones de crédito público podrán celebrarse en pesos o su equivalente en moneda extranjera.

ARTÍCULO 16.- Autorízase al Poder Ejecutivo, adicionalmente al monto previsto en el artículo anterior, a tomar deuda con el Fondo de Garantía de Sustentabilidad hasta un monto máximo equivalente a tres por ciento (3%) de los quince puntos porcentuales (15%) de la masa de recursos coparticipables que le hubiera correspondido a la Provincia si no se aplicara la detracción del quince por ciento (15%) pactada en la Cláusula Primera del "Acuerdo entre el Gobierno nacional y los gobiernos provinciales" el 12 de agosto de 1992 ratificado por Ley nacional 24.130 y que fuera prorrogado en último término por el artículo 76 de la Ley nacional 26.078, en un todo de acuerdo con el pacto firmado entre los gobiernos provinciales, Ciudad Autónoma de Buenos Aires y la Nación efectuado el 18 de mayo del 2016, registrado bajo el N° 17.523, ratificado por Decreto Provincial 847/16 y aprobado por Ley provincial 1077; y por el acuerdo registrado bajo el N° 17.565, ratificado por Decreto provincial 1497/16 y aprobado mediante la Ley provincial 1114.

ARTÍCULO 17.- Autorízase adicionalmente al Poder Ejecutivo a la emisión y colocación de Bonos de Consolidación de Deudas de la Seguridad Social por hasta la suma total que se obtenga de la actualización de DÓLARES ESTADOUNIDENSES DOSCIENTOS OCHO MILLONES (USD 208.000.000.-) de acuerdo a lo previsto en el artículo 24 de la Ley provincial 1068, para afrontar las obligaciones consolidadas que resulten de la Certificación de Acreencias que determinen los organismos de control.

Para tal fin autorízase al Poder Ejecutivo a realizar la instrumentación de la operación con el Banco de la Provincia de Tierra del Fuego, Banco de la Nación Argentina u otras entidades financieras públicas o privadas, organismos nacionales e internacionales de crédito.


Dicho financiamiento será por el plazo máximo que permita lograr el objetivo de la colocación de la totalidad de los Bonos emitidos, pudiendo constituir como garantía recursos del Régimen Federal de Coparticipación de Impuestos y/o Regalías Hidrocarburíferas, con las tasas de interés y condiciones de plaza al momento de su constitución.

ARTÍCULO 18.- Autorízase al Poder Ejecutivo para que realice Aplicaciones Financieras por el tiempo y monto que considere oportunos, hasta tanto se haga efectiva la aplicación del destino del financiamiento del endeudamiento obtenido. Dichas operaciones deberán ser informadas al Poder Legislativo. Esta autorización no se aplicará a las operaciones previstas

"Las Islas Malvinas, Georgias y Sandwich del Sur son y serán Argentinas"



Provincia de Tierra del Fuego, Antártida
e Islas del Atlántico Sur
República Argentina



22

///...9

en el artículo 16 de esta ley.

CAPÍTULO V

PRESUPUESTO DE LAS EMPRESAS, SOCIEDADES Y OTROS ENTES PÚBLICOS LABORATORIO DEL FIN DEL MUNDO S.A.

ARTÍCULO 19.- Estímese los montos presupuestarios para el Ejercicio 2018, del Laboratorio del Fin del Mundo Sociedad Anónima, ente con participación estatal mayoritaria creado por Ley Provincial 1.136; de acuerdo a las planillas anexas a la presente ley.

El Poder Ejecutivo Provincial podrá disponer las reestructuraciones y modificaciones que considere necesarias a los Presupuestos que se aprueban en el presente.

TÍTULO II


DISPOSICIONES VARIAS

ARTÍCULO 20.- El Poder Ejecutivo distribuirá los créditos que se aprueban por esta ley al nivel de desagregación previsto en los clasificadores presupuestarios. Asimismo, podrá reestructurar los créditos del inciso "Personal" según surja de su distribución en función de la recomposición de los salarios, aportes y contribuciones del personal de la Administración Central y organismos descentralizados. Las mayores asignaciones presupuestarias que deriven de estos ajustes deberán estar compensadas por la disminución de los gastos corrientes, o bien a través del incremento de los recursos, de manera de garantizar el principio de equilibrio presupuestario de cada Organismo.

Facultase al Poder Ejecutivo, a través del Ministerio de Economía, para reestructurar los saldos disponibles en los créditos presupuestarios de sus jurisdicciones, de acuerdo a necesidades de funcionamiento, para una finalidad distinta a la prevista.

ARTÍCULO 21.- El Ministerio de Economía tendrá competencia para conformar el presupuesto de caja de la Administración Central y de los organismos descentralizados, supervisar su ejecución y asignar las cuotas de transferencia que estos recibirán de acuerdo a las disponibilidades que efectivamente disponga la Tesorería General de la provincia.

ARTÍCULO 22.- La programación de la ejecución de los programas y proyectos que cuenten con financiamiento provincial se podrá ajustar a las reales disponibilidades financieras que determine el Ministerio de Economía según los informes de la Tesorería General en coordinación con el área rectora del Sistema Presupuestario provincial, de acuerdo a lo

 *"Las Islas Malvinas, Georgias y Sandwich del Sur son y serán Argentinas"*



*Provincia de Tierra del Fuego, Antártida
e Islas del Atlántico Sur
República Argentina*



///...10

establecido en el Régimen de Administración Financiera de la Ley provincial 495, y adecuando las cuotas de los créditos presupuestarios, aprobados mediante esta ley, a los montos que se determinen mediante dicha metodología.

Tendrán el mismo tratamiento las remesas financieras destinadas a financiar gastos o presupuestos de organismos descentralizados y demás poderes y órganos de control sujeto a lo establecido en el artículo 11 de la Ley nacional 25.917, a la cual la Provincia adhirió mediante Ley provincial 694.

Cuando las proyecciones financieras determinadas por el Ministerio de Economía impliquen la imposibilidad de cumplir con las remesas previstas presupuestariamente, los mencionados organismos deberán prever otras fuentes de recursos o bien la disminución de los gastos, a los fines de cumplir con el principio de equilibrio de las cuentas fiscales, en función de lo establecido en los regímenes legales de administración financiera y de compromiso de administración de los recursos públicos sancionados por el Poder Legislativo.

ARTÍCULO 23.- Fíjase en nueve mil quinientos seis (9.506) el número total de cargos de la planta de personal permanente y de personal no permanente, del Poder Ejecutivo provincial, exceptuando el escalafón docente, para el Ejercicio 2018.

ARTÍCULO 24.- Fíjase en setecientos noventa y tres (793) el número total de cargos de la planta de personal permanente y de personal no permanente, del Poder Judicial.

ARTÍCULO 25.- Fíjase en trescientos treinta y nueve (339) el número total de cargos de la planta de personal permanente y de personal no permanente, del Poder Legislativo.

ARTÍCULO 26.- Fíjase en ciento cincuenta y cuatro (154) el número total de cargos de la planta de personal permanente y de personal no permanente, del Tribunal de Cuentas.

ARTÍCULO 27.- Fíjase en dieciocho (18) el número total de cargos de la planta de personal permanente y de personal no permanente, de la Fiscalía de Estado.

ARTÍCULO 28.- Fíjase en cinco mil ochocientos cuarenta (5.840) el número total de cargos de la planta de personal perteneciente al escalafón docente. Estímese en seiscientos sesenta mil (660.000) la cantidad de horas cátedra destinadas a otorgarse para el Ejercicio 2018, previo al otorgamiento de las horas cátedras, el Ministerio de Educación a través del área que designe al efecto, deberá dar intervención a la Secretaría de Control y Desarrollo, dependiente del Ministerio de Economía, a efectos de verificar existencia de crédito presupuestario, e identificarse la/s instituciones educativas destinatarias de dichas horas.

ARTÍCULO 29.- Fíjase en un mil trescientos sesenta y ocho (1.368) el número total de cargos de la planta de personal de los organismos descentralizados para el Ejercicio 2018.

"Las Islas Malvinas, Georgias y Sandwich del Sur son y serán Argentinas"



Provincia de Tierra del Fuego, Antártida
e Islas del Atlántico Sur
República Argentina



///...11

Responsable	Cargos
Instituto Fueguino de Turismo	84
Dirección Provincial de Puertos	161
Instituto Provincial de Vivienda	260
Dirección Provincial de Vialidad	155
Dirección Provincial de Energía	161
Dirección Provincial de Obras y Serv. Sanit.	195
Instituto Provincial de Regulación de apuestas	111
Agencia de Recaudación Fueguina	241
Total	1.368

ARTÍCULO 30.- Fíjase en trescientos treinta (330) el número total de cargos de la planta de personal de los organismos de la Seguridad Social para el Ejercicio 2018.

Responsable	Cargos
Caja de Previsión Social de la Provincia de Tierra del Fuego	82
Obra Social de la Provincia de Tierra del Fuego	214
Caja Compensadora de Policía	34
Total	330


ARTÍCULO 31.- Como consecuencia de la difícil situación de las finanzas públicas y con el objeto de asegurar que el Estado provincial pueda brindar los servicios esenciales a su cargo, se suspende para el Ejercicio 2018 todas las incorporaciones que tengan por objeto cubrir las vacantes existentes al 31 de diciembre de 2017 y las que se produzcan durante el ejercicio 2018 por cualquier causa, pertenecientes a las plantas permanentes con estabilidad del Poder Ejecutivo, como así también de los organismos descentralizados y autárquicos. El Poder Ejecutivo través del Ministerio de Economía podrá autorizar excepciones en casos en que resulte imprescindible cubrir vacantes para el mantenimiento de servicios esenciales para la población; y siempre que las posibilidades financieras del Estado Provincial así lo determinen. Facúltase al Poder Ejecutivo, Organismos Descentralizados y Autárquicos a producir reestructuraciones orgánicas de sus jurisdicciones y programas, así como reubicar personal y/o suprimir vacantes de la planta de personal aprobada por esta ley, con la única limitación de no incrementar el número total de cargos.

El Poder Ejecutivo podrá reubicar personal en los distintos Organismos Descentralizados o en cualquier otra jurisdicción del Estado Provincial, previa consulta al órgano rector del

"Las Islas Malvinas, Georgias y Sandwich del Sur son y serán Argentinas"



Provincia de Tierra del Fuego, Antártida
e Islas del Atlántico Sur
República Argentina



22

///...12

sistema presupuestario provincial para verificar la disponibilidad presupuestaria y la existencia de la vacante correspondiente en el lugar de destino.

La disponibilidad presupuestaria y la vacante presupuestaria constituyen requisitos independientes que deberán coexistir al momento de la autorización de la reubicación o designación proyectada.

ARTÍCULO 32.- En caso de insuficiencia de fondos de la Caja de Previsión Social de la Provincia de Tierra del Fuego se deberá aplicar el Artículo 23 de la Ley Provincial 1.070 de su creación.

ARTÍCULO 33.- Facultase al Poder Ejecutivo para que por intermedio del Ministerio de Salud convenga con el Laboratorio del Fin del Mundo S.A. la afectación del personal que estime necesario para la participación en la producción de dicha sociedad.

ARTÍCULO 34.- La liquidación de los fondos en concepto de Coparticipación de Recursos a las municipalidades, será efectuada de acuerdo al régimen legal vigente desde la Contaduría General y por los montos percibidos netos de retenciones.

El mismo procedimiento será aplicable para las retenciones a que se refiere el artículo 22 de la Ley provincial 1070.

ARTÍCULO 35.- El Poder Ejecutivo deberá informar a la Legislatura trimestralmente, dentro de un plazo improrrogable de quince (15) días hábiles, a contar desde el cierre de cada trimestre, el estado de la ejecución presupuestaria de recursos por rubros y gastos a nivel de finalidad y objeto, de las jurisdicciones que lo componen y total general, situación de la tesorería y obligaciones a cargo del Tesoro, el stock de la deuda financiera y deuda consolidada.

La misma obligación tendrán los organismos descentralizados y autárquicos, Poder Legislativo, Poder Judicial, Fiscalía de Estado, Tribunal de Cuentas y los organismos de Seguridad Social.

ARTÍCULO 36.- Se deja establecido que el presente Presupuesto contempla únicamente como pauta salarial general el crecimiento vegetativo. La misma se adecuará en función de lo que se establezca en el Consejo Federal de Responsabilidad Fiscal.

ARTÍCULO 37.- Instrúyese al Poder Ejecutivo a remitir a la Legislatura dentro de los treinta (30) días de aprobada la presente, las planillas anexas con el desagregado a nivel apertura correspondiente según los clasificadores presupuestarios vigentes, de los recursos y gastos en los distintos niveles institucionales, a los efectos de su control y seguimiento presupuestario.

ARTÍCULO 38.- Comuníquese al Poder Ejecutivo Provincial.


C.P. José Daniel LABROCA
Ministro de Economía
Juan Carlos ARCANDO
Vicegobernador en
Ejercicio del Poder Ejecutivo

"Las Islas Malvinas, Georgias y Sandwich del Sur son y serán Argentinas"



Provincia de Tierra del Fuego, Antártida
e Islas del Atlántico Sur
República Argentina

MINISTERIO DE ECONOMÍA
Subsecretaría de Presupuesto



Presupuesto 2018

SECTOR PÚBLICO NO FINANCIERO


C.P. José Daniel LABROCA
Ministro de Economía

Juan Carlos ARCANDO
Vicegobernador en
Ejercicio del Poder Ejecutivo




Provincia de Tierra del Fuego, Antártida
e Islas del Atlántico Sur
República Argentina

MINISTERIO DE ECONOMÍA
Subsecretaría de Presupuesto



Proyecto de Presupuesto 2018
Esquema Ahorro Inversión Financiamiento del Sector Público Provincial No Financiero
(En pesos)

	Administración Central	Organismos Descentralizados	Instituciones de Seguridad Social
I - Ingresos Corrientes	18.674.796.649	2.237.442.914	5.917.798.903
Recursos tributarios	14.625.012.138	674.726.900	8.588.427
Recursos no tributarios	3.277.587.586	55.614.649	4.560.273
Venta de bienes y servicios	245.836.321	23.700.000	0
Rentas de la propiedad	5.829.344	5.222.527	59.780.076
Contribuciones de seguridad social	0	0	5.775.830.917
Ingresos de operación	0	1.476.141.795	69.039.211
Transferencias corrientes	520.531.260	2.037.043	0
II - Gastos Corrientes	20.884.428.652	2.255.144.291	6.088.106.734
Gastos de consumo	14.028.141.840	2.187.973.897	1.632.496.942
Personal	11.819.413.190	1.310.621.419	298.019.022
Bienes y servicios	2.176.228.650	760.230.909	1.333.977.920
Otros	32.500.000	117.121.568	500.000
Rentas de la propiedad	836.082.092	2.168.969	0
Prestaciones de seguridad social	0	0	4.384.366.435
Transferencias corrientes	6.020.204.720	65.001.425	71.243.358
III - Resultado Económico (I - II)	-2.209.632.004	-17.701.377	-170.307.832
IV - Recursos de Capital	680.900.157	1.841.763.729	60.025.765
Recursos propios de capital	248.562	1.829.443.729	60.025.765
Transferencias de capital	680.651.595	12.320.000	0
Disminución de la inversión financiera	0	0	0
V - Gastos de Capital	4.232.084.340	3.337.594.229	540.996.410
Inversión real directa	3.118.298.877	3.074.580.381	168.927.645
Transferencias de capital	97.540.962	4.192.782	0
Inversión financiera	1.016.244.501	258.821.066	372.068.765
VI - Ingresos totales (I + IV)	19.355.696.806	4.079.206.643	5.977.824.668
VII - Gastos totales (II + V)	25.116.512.992	5.592.738.520	6.629.103.144
VIII - Gasto primario (VII - Rentas de la propiedad)	24.280.430.900	5.590.569.551	6.629.103.144
IX - Resultado financiero previo a figurativas (VI - VII)	-5.760.816.186	-1.513.531.877	-651.278.476
X - Contribuciones figurativas	2.556.194.281	852.249.860	136.969.964
XI - Gastos figurativos	3.527.011.057	18.403.048	0
Resultado primario (VI - VIII)	-4.924.734.094	-1.511.362.907	-651.278.476
XII - Resultado financiero (IX+X-XI)	-6.731.632.962	-679.685.065	-514.308.512
XIII - Fuentes Financieras	7.396.708.116	751.116.754	712.811.764
Disminución de la inversión financiera	2.774.716.007	326.449.550	657.218.224
Endeudamiento público	4.621.992.109	413.387.409	55.593.540
Incremento del patrimonio	0	0	0
Contrib fig para aplicaciones financieras	0	11.279.795	0
XIV - Aplicaciones Financieras	665.075.154	71.431.689	198.503.252
Inversión financiera	800.000	67.922.259	162.503.252
Amortización de la deuda	652.995.359	3.509.430	36.000.000
Gastos fig para aplicaciones financieras	11.279.795	0	0



C.P. José Daniel LABROCA Juan Carlos ARCANDO
Ministro de Economía Vicegobernador en
Ejercicio del Poder Ejecutivo

"Las Islas Malvinas, Georgias y Sandwich del Sur son y serán Argentinas"



Provincia de Tierra del Fuego, Antártida
e Islas del Atlántico Sur
República Argentina

MINISTERIO DE ECONOMÍA
Subsecretaría de Presupuesto



Presupuesto 2018

Estimación de Recursos por Rubro y Responsable
Sector Público Provincial – en Pesos

Recursos	Responsable			
	1313-Organismos de la Seguridad Social	903-Administración Central	1305-Administración Descentralizada	1587-Empresas del Estado
01-RUBRO I				
0101-INGRESOS TRIBUTARIOS	5.917.798.803	18.674.796.649	2.237.442.914	402.000.000
010101-Sobre los Ingresos	8.588.427	14.625.012.138	674.726.900	0
010102-Sobre el Patrimonio	0	155.397.400	0	0
010103-Ingresos s/Producción, el consumo y las transacciones	8.588.427	3.649.370.123	674.726.900	0
010104-Otros tributos	0	863.330.921	0	0
010105-Ingresos por regímenes federales	0	9.271.491.800	0	0
010106-Aportes no reintegrables	0	336.000.000	0	0
010107-Ingresos por fondos y programas nacionales	0	354.172.125	0	0
0102-INGRESOS NO TRIBUTARIOS	4.560.273	3.277.687.586	55.614.649	0
010201-Tasas	0	860.835.521	0	0
010202-Derechos	0	465.487.731	21.875.000	0
010204-Regalías	0	1.727.162.947	0	0
010205-Alquileres	3.600.000	0	0	0
010206-Multas	0	16.764.877	0	0
010209-Otros Ingresos No Tributarios	960.273	107.336.510	33.739.649	0
0103-APORTES Y CONTRIBUCIONES	5.776.830.917	0	0	0
010301-Aportes y Contribuciones al Sistema Previsional	4.264.264.258	0	0	0
010302-Aportes y Contribuciones a las Obras Sociales	1.501.097.771	0	0	0
010303-Otras Contribuciones	20.468.888	0	0	0
0104-VENTA DE BIENES Y SERVICIOS DE ADMINISTRACIONES PUBLICAS	0	245.836.321	23.700.000	0
010402-Venta de Servicios	0	245.836.321	23.700.000	0
0105-INGRESOS DE OPERACION	59.780.076	0	1.476.141.795	402.000.000
010501-Venta Bruta de Bienes	59.338.918	0	0	402.000.000
010502-Venta Bruta de Servicios	441.158	0	1.476.141.795	0
010509-Otros Ingresos de Operación	0	0	875.000	0
0106-RENTAS DE LA PROPIEDAD	69.039.211	5.829.344	5.222.527	0
010601-Intereses por Prestamos	17.458.386	72.500	0	0
010602-Intereses por Depósitos	38.400.000	5.766.844	5.222.527	0
010603-Intereses por Títulos y Valores	3.520.825	0	0	0
010604-Beneficios por Inversiones Empresariales	8.580.000	0	0	0
010605-Arrendamiento de Tierras y Terrenos	1.080.000	0	0	0
0107-TRANSFERENCIAS CORRIENTES	0	520.531.260	2.037.043	0
010702-De sector público Nacional	0	320.531.260	2.037.043	0
010705-De sector público Provincial y Municipal	0	200.000.000	0	0
02-RUBRO II	60.025.765	680.900.157	1.841.763.729	0
0201-RECURSOS PROPIOS DE CAPITAL	60.025.765	248.562	12.320.000	0
020101-Venta de Bienes	60.000.000	248.562	12.320.000	0
020103-Amortizaciones y depreciaciones	25.765	0	0	0
0202-TRANSFERENCIAS DE CAPITAL	0	680.651.595	1.829.443.729	0
020201-De Sector Privado	0	21.427.237	0	0
020202-De Sector Público Nacional	0	659.224.358	1.829.443.729	0
03-RUBRO III	712.811.764	7.396.708.118	739.836.959	148.987.245
0301-VENTA DE TITULOS Y VALORES	41.742.095	0	0	0
030101-Venta de Títulos y Valores de Corto Plazo	41.742.095	0	0	0
0303-RECUPERACION DE PRESTAMOS DE CORTO PLAZO	48.857.944	0	0	0
030301-De Sector Privado	9.562.944	0	0	0
030303-De Sector Público Provincial	39.295.000	0	0	0
0304-Recuperación de Préstamos de Largo Plazo	50.819	1.729.100	123.200.000	0
030401-De Sector Privado	50.819	1.729.100	123.200.000	0
0305-DISMINUCION DE OTROS ACTIVOS FINANCIEROS	566.567.366	2.772.986.907	293.249.550	0
030501-Disminución de Disponibilidades	227.123.967	9.359.788	86.320.511	0
030502-Disminución de Inversiones Financieras	0	1.900.969.863	0	0
030503-Disminución de Cuentas Comerciales a Cobrar	0	0	49.006.780	0
030504-Disminución de Otras Cuentas a Cobrar	339.443.409	0	0	0
030506-Disminución de Otros Documentos a Cobrar	0	862.657.256	0	0
030507-Adelantos a Proveedores y Contratistas	0	0	67.922.259	0
0307-OBTENCION DE PRESTAMOS	65.593.540	4.621.992.109	413.387.409	0
030701-De Sector Privado	65.593.540	25.197.717	0	0
030702-De la Administración Nacional	0	2.500.000.000	413.387.409	0
030703-De Otras Instituciones Públicas Nacionales	0	1.500.000.000	0	0
030704-De Fondos Fiduciarios	0	596.794.392	0	0
0309-INCREMENTO DEL PATRIMONIO	0	0	0	148.987.245
030901-Incremento del Capital	0	0	0	148.987.245
04-RUBRO IV	136.969.964	2.556.194.281	863.529.655	0
0401-CONTRIBUCIONES FIGURATIVAS	136.969.964	2.556.194.281	863.529.655	0
040101-Contribuciones fig p/financiar gastos corrientes	0	2.261.134.579	410.284.700	0
040102-Contribuciones fig p/financiar gastos de capital	136.969.964	295.059.702	441.955.160	0
040103-Contribuciones fig p/financiar aplicaciones financieras	0	0	11.279.795	0


C.P. José Daniel LABROCA
Ministro de Economía

Juan Carlos ARCANDO
Vicegobernador en
Ejercicio del Poder Ejecutivo



Provincia de Tierra del Fuego, Antártida
e Islas del Atlántico Sur
República Argentina


MINISTERIO DE ECONOMÍA
Subsecretaría de Presupuesto

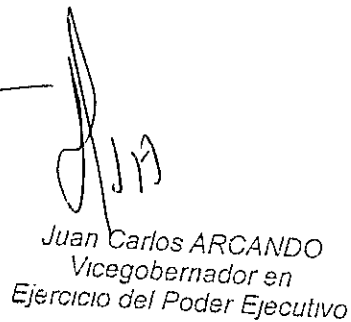



Presupuesto 2018

Estimación de Recursos por Clasificador Económico y por Rubros
Sector Público no Financiero – en Pesos

Clasificador Económico	Recursos	Responsable
		1-Administración Provincial
0101-INGRESOS CORRIENTES	01-RUBRO I	27.232.038.465
	0101-INGRESOS TRIBUTARIOS	15.308.327.465
	0102-INGRESOS NO TRIBUTARIOS	3.337.762.507
	0103-APORTES Y CONTRIBUCIONES	5.775.830.917
	0104-VENTA DE BIENES Y SERVICIOS DE ADMINISTRACION...	269.536.321
	0105-INGRESOS DE OPERACION	1.937.921.871
	0106-RENTAS DE LA PROPIEDAD	80.091.082
	0107-TRANSFERENCIAS CORRIENTES	522.568.304
04-RUBRO IV	0401-CONTRIBUCIONES FIGURATIVAS	2.671.419.278
	0401-CONTRIBUCIONES FIGURATIVAS	2.671.419.278
0103-FUENTES FINANCIERAS	03-RUBRO III	8.833.769.164
	0301-VENTA DE TITULOS Y VALORES	41.742.095
	0303-RECUPERACION DE PRESTAMOS DE CORTO PLAZO	9.562.944
	0305-DISMINUCION DE OTROS ACTIVOS FINANCIEROS	3.542.503.823
	0307-OBTENCION DE PRESTAMOS	5.090.973.058
	0309-INCREMENTO DEL PATRIMONIO	148.987.245
04-RUBRO IV	0401-CONTRIBUCIONES FIGURATIVAS	11.279.795
	0401-CONTRIBUCIONES FIGURATIVAS	11.279.795
0102-RECURSOS DE CAPITAL	02-RUBRO II	2.582.689.651
	0201-RECURSOS PROPIOS DE CAPITAL	72.594.328
	0202-TRANSFERENCIAS DE CAPITAL	2.510.095.324
	03-RUBRO III	164.574.919
	0303-RECUPERACION DE PRESTAMOS DE CORTO PLAZO	39.295.000
	0304-Recuperación de Préstamos de Largo Plazo	124.979.919
	0305-DISMINUCION DE OTROS ACTIVOS FINANCIEROS	300.000
	04-RUBRO IV	873.994.826
	0401-CONTRIBUCIONES FIGURATIVAS	873.994.826


C.P. José Daniel LABROCA
Ministro de Economía


Juan Carlos ARCANDO
Vicegobernador en
Ejercicio del Poder Ejecutivo





Provincia de Tierra del Fuego, Antártida
e Islas del Atlántico Sur
República Argentina


MINISTERIO DE ECONOMÍA
Subsecretaría de Presupuesto


Distribución del Gasto por Financiamiento y Objeto
Sector Público Provincial no Financiero – en Pesos

Presupuesto 2018

Financiamiento UGG	Partida Principal											Total
	1-Gastos en Personal	2-Bienes de Consumo	3-Servicios No Personales	4-Bienes de Uso	5-Transferencias	6-Activos Financieros	7-Servicios de la Deuda	8-Otros Gastos	9-Gastos Figurativos	42-Construcciones		
001-Fuentes de Financiamiento Internas	13.436.626.121	1.914.851.175	2.665.602.305	790.833.479	10.642.549.682	2.070.758.597	1.530.755.850	150.121.568	3.391.362.072	4.156.135.388	40.749.596.237	
001001-Tesoro Provincial	9.819.503.973	283.773.806	425.440.463	65.030.088	5.770.079.764	153.587.245	1.489.077.451	32.500.000	2.781.037.724	23.746.397	20.843.776.911	
001002-Recursos Propios	1.255.692.950	914.060.298	1.451.855.152	199.460.235	4.387.736.536	998.767.229	41.678.399	117.621.568	12.650.310	480.647.636	9.860.160.314	
001003-Recursos con Afectación Específica	37.024.810	604.894.453	492.543.205	268.984.805	251.383.643	0	0	0	136.969.964	163.600.000	1.955.300.880	
001004-Transferencias Internas	2.324.404.387	112.132.617	295.763.485	257.358.350	233.349.739	918.404.123	0	0	5.752.738	2.794.853.946	6.942.019.387	
001005-Credito Interno	0	0	0	0	0	0	0	0	454.951.336	693.387.409	1.148.338.745	
002-Fuentes de Financiamiento Externas	0	0	0	12.600.000	0	0	0	0	165.331.828	1.442.238.036	1.620.169.863	
002002-Credito Externo	0	0	0	12.600.000	0	0	0	0	165.331.828	1.442.238.036	1.620.169.863	
Total	13.436.626.121	1.914.851.175	2.665.602.305	803.433.479	10.642.549.682	2.070.758.597	1.530.755.850	150.121.568	3.556.693.900	5.598.373.424	42.369.766.100	


C.P. José Daniel LABROCA
Ministro de Economía


Juan Carlos ARCANDO
Vicegobernador en
Ejercicio del Poder Ejecutivo



"Las Islas Malvinas, Georgias y Sandwich del Sur son y serán Argentinas"




Provincia de Tierra del Fuego, Antártida
e Islas del Atlántico Sur
República Argentina


MINISTERIO DE ECONOMÍA
Subsecretaría de Presupuesto


Distribución del Gasto por Finalidad-Función y Objeto
Sector Público Provincial no Financiero - en Pesos

Presupuesto 2018

Finalidad-Función	Partida Principal										Total
	1-Gastos en Personal	2-Bienes de Consumo	3-Servicios No Personales	4-Bienes de Uso	5-Transferencias	6-Activos Financieros	7-Servicios de la Deuda	8-Otros Gastos	9-Gastos Figurativos	42-Construcciones	
001-ADMINISTRACION GUBERNAMENTAL	3.253.395.362	67.355.150	409.284.239	159.658.150	4.003.567.641	800.000	0	0	3.317.268.715	382.459.315	11.593.788.572
002-SERVICIOS DE SEGURIDAD	1.629.273.810	101.101.284	54.675.860	23.418.745	0	0	0	0	0	18.720.000	1.827.189.700
003-SERVICIOS SOCIALES	7.453.263.336	1.128.371.453	1.868.510.429	421.627.980	6.559.110.455	1.403.124.476	36.000.000	500.000	226.774.875	3.606.233.817	22.703.516.821
004-SERVICIOS ECONOMICOS	1.100.693.612	618.023.288	333.131.776	198.728.604	79.871.586	666.834.121	5.678.399	149.621.568	12.650.310	1.590.960.291	4.756.193.556
005-DEUDA PUBLICA	0	0	0	0	0	0	1.489.077.451	0	0	0	1.489.077.451
Total	13.436.626.121	1.914.851.175	2.665.602.305	803.433.479	10.642.549.682	2.070.758.597	1.530.755.850	150.121.568	3.556.693.900	5.598.373.424	42.369.766.100


C.P. José Daniel LABROCA
Ministro de Economía


Juan Carlos ARCANDO
Vicegobernador en
Ejercicio del Poder Ejecutivo






Provincia de Tierra del Fuego, Antártida
e Islas del Atlántico Sur
República Argentina

MINISTERIO DE ECONOMÍA
Subsecretaría de Presupuesto

Distribución del Gasto por Clasificador Económico y Objeto
Sector Público Provincial no Financiero -- en Pesos


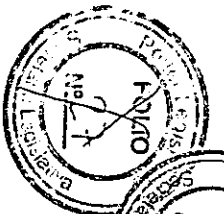
Presupuesto 2018

Partida Principal	Clasificador Económico			Total
	21-Gastos Corrientes	22- Gastos de Capital	23- Aplicaciones Financieras	
1-Gastos en Personal	13.436.626.121	0	0	13.436.626.121
2-Bienes de Consumo	1.914.851.175	0	0	1.914.851.175
3-Servicios No Personales	2.665.602.305	0	0	2.665.602.305
4-Bienes de Uso	0	803.433.479	0	803.433.479
5-Transferencias	10.540.815.938	101.733.744	0	10.642.549.682
6-Activos Financieros	0	1.647.134.332	423.624.265	2.070.758.597
7-Servicios de la Deuda	838.251.061	0	692.504.789	1.530.755.850
8-Otros Gastos	150.121.568	0	0	150.121.568
9-Gastos Figurativos	2.808.389.242	737.024.863	11.279.795	3.556.693.900
42-Construcciones	0	5.598.373.424	0	5.598.373.424
Total	32.354.657.410	8.887.699.841	1.127.408.849	42.369.766.100


C.P. José Daniel LABROCA
Ministro de Economía

Juan Carlos ARCANDO
Vicegobernador en
Ejercicio del Poder Ejecutivo

"Las Islas Malvinas, Georgias y Sandwich del Sur son y serán Argentinas"





Provincia de Tierra del Fuego, Antártida
e Islas del Atlántico Sur
República Argentina


MINISTERIO DE ECONOMÍA
Subsecretaría de Presupuesto

Detalle de Transferencias
Sector Público Provincial -en Pesos

Presupuesto 2018

Detalle	904-Poder Ejecutivo	1307-Dirección Provincial de Puertos	1309-Dirección Provincial de Vitalidad	1310-Dirección Provincial de Energía	1312-Instituto Provincial de Apuestas	1522-Agencia de Recaudación Fueguina	1314-Caja Previsión Social de la Pcia de Tierra del Fuego	1315-Obra Social de la Pcia de Tierra del Fuego	1316-Caja Previs y Compensadora Policía Prov y Serv Peniten
Ayuda Social a Personas	120.726.894,10								
413 - Jubilaciones y retiros - Pesos	-	-	-	-	-	-	3.571.082.427,00	-	366.749.634,63
33760 - Pension para veteranos de guerra - Pesos	59.300.000,00	-	-	-	-	-	-	-	-
35544 - Pension Fueguina de Arraigo - Pesos	14.000.000,00	-	-	-	-	-	-	-	-
35736 - Regimen Unico de Pensiones Especiales (RUPE) - Pesos	327.500.000,00	-	-	-	-	-	-	-	-
420 - Pensiones - Pesos	-	1.880.738,24	-	-	283.234,15	-	437.661.873,00	-	8.872.500,00
427 - Becas - Pesos	2.592.000,00	-	-	-	-	-	-	-	-
25155 - Programa de formacion y entrenamiento laboral - Pesos	21.600.000,00	-	-	-	-	-	-	-	-
25199 - Subsidio de gas envasado - Pesos	718.746.677,78	-	-	-	-	-	-	-	-
25200 - Prog Red Solidaria Estimulo Economico (Red Sol) - Pesos	76.500.000,00	-	-	-	-	-	-	-	-
25231 - Familia sustituta - Pesos	2.850.000,00	-	-	-	-	-	-	-	-
25352 - Tarjeta social - Pesos	16.548.800,00	-	-	-	-	-	-	-	-
35580 - Subs p/situaciones vulnerabilidad y riesgo social - Pesos	73.700.000,00	-	-	-	-	-	-	-	-
35702 - Atencion personas c/vulnerab. socio-sanitaria - Pesos	12.600.000,00	-	-	-	-	-	-	-	-
39276 - Subsidio por desempleo - Pesos	3.000.000,00	-	-	-	-	-	-	-	-
428 - Ayudas sociales a personas - Pesos	-	-	-	-	-	-	-	70.200.955,68	381.826,94
646 - Transferencias a escuelas o colegios privados - Pesos	378.855.153,11	-	-	-	-	-	-	-	-
26096 - Transferencias a personas Incentivo docente - Pesos	210.599.584,00	-	-	-	-	-	-	-	-
26853 - Aporte Foro Permanente Dir.Presupuesto y Finanzas - Pesos	80.000,00	-	-	-	-	-	-	-	-
33734 - Aporte al CIEFAP (Centro Investigacion y Extension Forestal Andino Patagonico) - Pesos	150.000,00	-	-	-	-	-	-	-	-
25600 - Subsidio por acciones de índole cultural - Pesos	1.000.000,00	-	-	-	-	-	-	-	-
34157 - Subsidio Ley Pcial. N° 643 - Bibliotecas Populares - Pesos	2.650.000,00	-	-	-	-	-	-	-	-
36250 - Subsidio Bomberos voluntarios - Ley Prov 736 - Pesos	46.247.469,97	-	-	-	-	-	-	-	-
39236 - Subsidio Asocacion Civil Reencontrandonos - Pesos	1.800.000,00	-	-	-	-	-	-	-	-
39438 - Convenio de Desarrollo Tecnológico TDF - Pesos	240.000,00	-	-	-	-	-	-	-	-
39934 - Subsidio fundacion Un lugar en el mundo - Pesos	600.000,00	-	-	-	-	-	-	-	-
431 - Transferencias a otras instituciones culturales y sociales sin fines de lucro - Pesos	-	-	30.000,00	-	-	-	-	-	-
432 - Transferencias a cooperativas - Pesos	602.502,19	-	-	16.200.000,00	-	-	-	-	-
433 - Transferencias a empresas privadas - Pesos	8.543.917,00	-	-	-	44.169.952,91	-	-	-	-

"Las Islas Malvinas, Georgias y Sandwich del Sur son y serán Argentinas"





Provincia de Tierra del Fuego, Antártida
e Islas del Atlántico Sur
República Argentina

MINISTERIO DE ECONOMÍA
Subsecretaría de Presupuesto


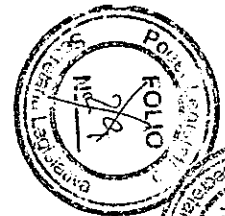
Detalle de Transferencias
Sector Público Provincial -en Pesos

Presupuesto 2018

496 - Transferencias a otras instituciones culturales y sociales sin fines de lucro - pesos	5.135.324,00	-	-	-	-	-	-	-	-
498 - Transferencias a empresas privadas - Pesos	1.750.000,00	-	-	-	-	-	-	-	-
34052 - Aporte al CIMOP (Consejo Interprov Ministros Obras Pub) - Pesos	473.200,00	-	-	-	-	-	-	-	-
34269 - Aporte anual a Contaduría General Nacional - Pesos	50.000,00	-	-	-	-	-	-	-	-
38711 - Transf al Ejército para Escuela N° 38 - Pesos	450.000,00	-	-	-	-	-	-	-	-
435 - A la Administración Central Nacional - Pesos	-	-	-	2.160.000,00	-	-	-	-	-
39971 - Comisión Arbitral Convenio Multilateral - Pesos	-	-	-	-	-	-	-	-	-
39972 - Comisión Federal de Impuestos - Pesos	-	-	-	-	-	-	-	-	-
39973 - Consejo Federal de Responsabilidad Fiscal - Pesos	-	-	-	-	-	-	-	-	-
438 - A otras instituciones públicas nacionales - Pesos	1.450.000,00	-	180.000,00	-	-	97.500,00	-	-	-
440 - Transf a instituciones públicas financieras p/financiar gastos corrientes - Pesos	-	-	-	-	-	-	660.575,39	-	-
35662 - Transf a Univ.Nac. p/financiar gastos corrientes - Pesos	20.000.000,00	-	-	-	-	-	-	-	-
38714 - Transf. a Municipios por Prog. Nacionales de Salud - Pesos	1.431.581,00	-	-	-	-	-	-	-	-
33724 - Coparticipación Ingresos Brutos - Pesos	-	-	-	-	-	-	-	-	-
33725 - Coparticipación Sellos (impuestos) - Pesos	-	-	-	-	-	-	-	-	-
33726 - Coparticipación Excedente Conurbano - Pesos	-	-	-	-	-	-	-	-	-
33727 - Coparticipación Monotributo - Pesos	-	-	-	-	-	-	-	-	-
33728 - Coparticipación Reg. Fed. Copart. Imp. Ley 23.548 - Pesos	-	-	-	-	-	-	-	-	-
36360 - Coparticipación de regalías - Pesos	-	-	-	-	-	-	-	-	-
27315 - Transferencia Fondo Federal Solidario - Pesos	-	-	-	-	-	-	-	-	-
460 - Transferencias a gobiernos municipales - Pesos	655.638,00	-	-	4.192.781,89	-	-	-	-	-

C.P. José Daniel LABROCA
Ministro de Economía

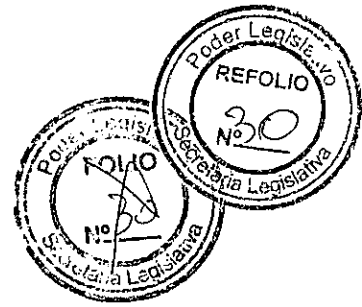
Juan Carlos ARCANDO
Vicegobernador en
ejercicio del Poder Ejecutivo






Provincia de Tierra del Fuego, Antártida
e Islas del Atlántico Sur
República Argentina


MINISTERIO DE ECONOMÍA
Subsecretaría de Presupuesto




Presupuesto 2018

ADMINISTRACIÓN PÚBLICA PROVINCIAL


C.P. José Daniel LABROCA
Ministro de Economía



Juan Carlos ARCANDO
Vicegobernador en
Ejercicio del Poder Ejecutivo


"Las Islas Malvinas, Georgias y Sandwich del Sur son y serán Argentinas"



Provincia de Tierra del Fuego, Antártida
e Islas del Atlántico Sur
República Argentina

MINISTERIO DE ECONOMÍA
Subsecretaría de Presupuesto



Proyecto de Presupuesto 2018
Esquema Ahorro Inversión Financiamiento de la Administración Pública Provincial
(En pesos)

	Administración Central	Organismos Descentralizados
I - Ingresos Corrientes	18.674.796.649	2.237.442.914
Recursos tributarios	14.625.012.138	674.726.900
Recursos no tributarios	3.277.587.586	55.614.649
Venta de bienes y servicios	245.836.321	23.700.000
Rentas de la propiedad	5.829.344	5.222.527
Contribuciones de seguridad social	0	0
Ingresos de operación	0	1.476.141.795
Transferencias corrientes	520.531.260	2.037.043
II - Gastos Corrientes	20.884.428.652	2.255.144.291
Gastos de consumo	14.028.141.840	2.187.973.897
Personal	11.819.413.190	1.310.621.419
Bienes y servicios	2.176.228.650	760.230.909
Otros	32.500.000	117.121.568
Rentas de la propiedad	836.082.092	2.168.969
Prestaciones de seguridad social	0	0
Transferencias corrientes	6.020.204.720	65.001.425
III - Resultado Económico (I - II)	-2.209.632.004	-17.701.377
IV - Recursos de Capital	680.900.157	1.841.763.729
Recursos propios de capital	248.562	1.829.443.729
Transferencias de capital	680.651.595	12.320.000
Disminución de la inversión financiera	0	0
V - Gastos de Capital	4.232.084.340	3.337.594.229
Inversión real directa	3.118.298.877	3.074.580.381
Transferencias de capital	97.540.962	4.192.782
Inversión financiera	1.016.244.501	258.821.066
VI - Ingresos totales (I + IV)	19.355.696.806	4.079.206.643
VII - Gastos totales (II + V)	25.116.512.992	5.592.738.520
VIII - Gasto primario (VII - Rentas de la propiedad)	24.280.430.900	5.590.569.551
IX - Resultado financiero previo a figurativas (VI - VII)	-5.760.816.186	-1.513.531.877
X - Contribuciones figurativas	2.556.194.281	852.249.860
XI - Gastos figurativos	3.527.011.057	18.403.048
XII - Resultado financiero (IX+X-XI)	-6.731.632.962	-679.685.065
XIII - Fuentes Financieras	7.396.708.116	751.116.754
Disminución de la inversión financiera	2.774.716.007	326.449.550
Endeudamiento público	4.621.992.109	413.387.409
Contrib fig para aplicaciones financieras	0	11.279.795
XIV - Aplicaciones Financieras	665.075.154	71.431.689
Inversión financiera	800.000	67.922.259
Amortización de la deuda	652.995.359	3.509.430
Gastos fig para aplicaciones financieras	11.279.795	0

Las Islas Malvinas, Georgias y Sandwich del Sur son y serán Argentinas"

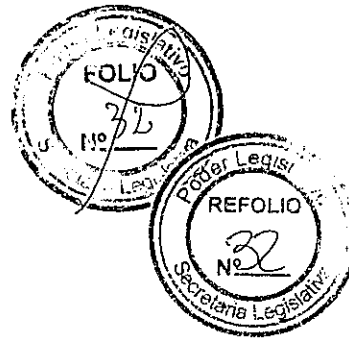
Dr. José Daniel LABROCA
Ministro de Economía

Juan Carlos ARCANDO
Vicegobernador en
Ejercicio del Poder Ejecutivo



Provincia de Tierra del Fuego, Antártida
e Islas del Atlántico Sur
República Argentina

MINISTERIO DE ECONOMÍA
Subsecretaría de Presupuesto



Presupuesto 2018

Estimación de Recursos por Ente Recaudador y Rubro
Administración Provincial – en Pesos

Ente Recaudador	Recursos	Medidas
		Estimado
152-Dirección General del Registro Civil	01-RUBRO I	800.000
	0102-INGRESOS NO TRIBUTARIOS	800.000
	010209-Otros Ingresos No Tributarios	800.000
153-Inspección General de Justicia	01-RUBRO I	2.500.000
	0102-INGRESOS NO TRIBUTARIOS	2.500.000
	010201-Tasas	2.500.000
155-Ministerio de Trabajo	01-RUBRO I	5.195.328
	0102-INGRESOS NO TRIBUTARIOS	3.695.328
	010206-Multas	3.695.328
	0107-TRANSFERENCIAS CORRIENTES	1.500.000
159-Dirección de Aeropuertos	01-RUBRO I	32.500.000
	0102-INGRESOS NO TRIBUTARIOS	32.500.000
	010202-Derechos	32.500.000
162-Policía Provincial	01-RUBRO I	85.500.587
	0102-INGRESOS NO TRIBUTARIOS	85.500.587
	010201-Tasas	8.772.468
	010209-Otros Ingresos No Tributarios	76.728.118
172-Tesorería General de la Provincia	01-RUBRO I	10.673.088.409
	0101-INGRESOS TRIBUTARIOS	10.247.488.825
	010101-Sobre los Ingresos	155.397.400
	010102-Sobre el Patrimonio	88.818.000
	010103-Ingresos s/Produccion, el consumo y las transacciones	41.609.500
	010105-Ingresos por regimenes federales	9.271.491.800
	010106-Aportes no reintegrables	336.000.000
	010107-Ingresos por fondos y programas nacionales	354.172.125
	0107-TRANSFERENCIAS CORRIENTES	425.599.584
	010702--Del sector público Nacional	225.599.584
	010705-De sector público Provincial y Municipal	200.000.000
	02-RUBRO II	300.000.000
	0202-TRANSFERENCIAS DE CAPITAL	300.000.000
	020202-Del Sector Público Nacional	300.000.000
	03-RUBRO III	6.522.161.972
	0305-DISMINUCION DE OTROS ACTIVOS FINANCIEROS	1.900.169.863
	030502-Disminución de Inversiones Financieras	1.900.169.863
	0307-OBTENCIÓN DE PRESTAMOS	4.621.992.109
	030701-Del Sector Privado	25.197.717
	030702-De la Administración Nacional	2.500.000.000
	030703-De Otras Instituciones Públicas Nacionales	1.500.000.000
030704-De Fondos Fiduciarios	596.794.392	
04-RUBRO IV	18.403.048	
0401-CONTRIBUCIONES FIGURATIVAS	18.403.048	
040101-Contribuciones fig p/financiar gastos corrientes	18.403.048	
174-Dirección General de Rentas	01-RUBRO I	7.333.590.931
	0101-INGRESOS TRIBUTARIOS	4.377.523.313
	010102-Sobre el Patrimonio	6.431.769
	010103-Ingresos s/Produccion, el consumo y las transacciones	3.507.760.623
	010104-Otros tributos	863.330.921
	0102-INGRESOS NO TRIBUTARIOS	2.956.067.618
	010201-Tasas	787.110.773
	010202-Derechos	429.693.731
181-Secretaría de Ambiente, Des Sost y Ca...	010204-Regalías	1.727.162.947
	010206-Multas	12.100.168
	01-RUBRO I	22.294.666
	0102-INGRESOS NO TRIBUTARIOS	7.837.696
	010202-Derechos	3.294.000
	010206-Multas	366.000
182-Ministerio de Agricultura, Ganadería y...	010209-Otros Ingresos No Tributarios	4.177.696
	0107-TRANSFERENCIAS CORRIENTES	14.456.970
	010702-Del sector público Nacional	14.456.970
	01-RUBRO I	187.477.455
	0102-INGRESOS NO TRIBUTARIOS	171.036.764
	010201-Tasas	153.933.087
	010209-Otros Ingresos No Tributarios	17.103.676
	0107-TRANSFERENCIAS CORRIENTES	16.440.692
010702-Del sector público Nacional	16.440.692	
	03-RUBRO III	4.854.800
	0305-DISMINUCION DE OTROS ACTIVOS FINANCIEROS	4.854.800
030501-Disminución de Disponibilidades	4.854.800	

"Las Islas Malvinas, Georgias y Sandwich del Sur son y serán Argentinas"



Provincia de Tierra del Fuego, Antártida
e Islas del Atlántico Sur
República Argentina

MINISTERIO DE ECONOMÍA
Subsecretaría de Presupuesto



Presupuesto 2018

Estimación de Recursos por Ente Recaudador y Rubro
Administración Provincial – en Pesos


184-Ministerio de Industria	01-RUBRO I	72.500
	0106-RENTAS DE LA PROPIEDAD	72.500
	010601-Intereses por Prestamos	72.500
	03-RUBRO III	1.762.500
	0304-Recuperación de Préstamos de Largo Plazo	1.377.500
	030401-Del Sector Privado	1.377.500
191-Ministerio de Obras y Servicios Public...	0305-DISMINUCION DE OTROS ACTIVOS FINANCIEROS	385.000
	030501-Disminución de Disponibilidades	385.000
	02-RUBRO II	158.473.389
	0202-TRANSFERENCIAS DE CAPITAL	158.473.389
	020201-Del Sector privado	21.427.237
	020202-Del Sector Público Nacional	137.046.152
195-Ministerio de Educacion	03-RUBRO III	862.657.256
	0305-DISMINUCION DE OTROS ACTIVOS FINANCIEROS	862.657.256
	030506-Disminución de Otros Documentos a Cobrar	862.657.256
	01-RUBRO I	50.219.154
	0107-TRANSFERENCIAS CORRIENTES	50.219.154
	010702-Del sector público Nacional	50.219.154
200-Secretaría de Cultura	02-RUBRO II	222.178.206
	0202-TRANSFERENCIAS DE CAPITAL	222.178.206
	020202-Del Sector Público Nacional	222.178.206
	03-RUBRO III	351.600
	0304-Recuperación de Préstamos de Largo Plazo	351.600
	030401-Del Sector Privado	351.600
209-Hospital Regional Ushuaia	01-RUBRO I	3.074.600
	0104-VENTA DE BIENES Y SERVICIOS DE ADMINISTRACIONES PUBLICAS	2.574.600
	010402-Venta de Servicios	2.574.600
	0107-TRANSFERENCIAS CORRIENTES	500.000
210-Hospital Regional Río Grande	010702-Del sector público Nacional	500.000
	01-RUBRO I	110.760.000
	0104-VENTA DE BIENES Y SERVICIOS DE ADMINISTRACIONES PUBLICAS	110.760.000
	010402-Venta de Servicios	110.760.000
211-Ministerio de Salud	01-RUBRO I	123.116.278
	0104-VENTA DE BIENES Y SERVICIOS DE ADMINISTRACIONES PUBLICAS	123.116.278
	010402-Venta de Servicios	123.116.278
	01-RUBRO I	5.366.000
213-Ministerio de Desarrollo Social	0102-INGRESOS NO TRIBUTARIOS	155.000
	010209-Otros Ingresos No Tributarios	155.000
	0107-TRANSFERENCIAS CORRIENTES	5.211.000
	010702-Del sector público Nacional	5.211.000
215-IPIEC	01-RUBRO I	2.548.800
	0107-TRANSFERENCIAS CORRIENTES	2.548.800
	010702-Del sector público Nacional	2.548.800
	01-RUBRO I	4.055.061
227-Canal 11 Ushuaia	0107-TRANSFERENCIAS CORRIENTES	4.055.061
	010702-Del sector público Nacional	4.055.061
	03-RUBRO III	2.659.456
	0305-DISMINUCION DE OTROS ACTIVOS FINANCIEROS	2.659.456
228-Canal 13 Río Grande	030501-Disminución de Disponibilidades	2.659.456
	01-RUBRO I	5.341.662
	0104-VENTA DE BIENES Y SERVICIOS DE ADMINISTRACIONES PUBLICAS	5.341.662
	010402-Venta de Servicios	5.341.662
244-Instituto Fueguino de Turismo	01-RUBRO I	4.043.781
	0104-VENTA DE BIENES Y SERVICIOS DE ADMINISTRACIONES PUBLICAS	4.043.781
	010402-Venta de Servicios	4.043.781
	01-RUBRO I	23.912.043
	0102-INGRESOS NO TRIBUTARIOS	21.875.000
	010202-Derechos	21.875.000
	0107-TRANSFERENCIAS CORRIENTES	2.037.043
	010702-Del sector público Nacional	2.037.043
	02-RUBRO II	1.900.000
	0202-TRANSFERENCIAS DE CAPITAL	1.900.000
020202-Del Sector Público Nacional	1.900.000	
245-Dirección Provincial de Puertos	04-RUBRO IV	52.094.121
	0401-CONTRIBUCIONES FIGURATIVAS	52.094.121
	040101-Contribuciones fig p/financiar gastos corrientes	52.094.121
	01-RUBRO I	300.807.790
245-Dirección Provincial de Puertos	0105-INGRESOS DE OPERACION	300.807.790
	010502-Venta Bruta de Servicios	300.807.790
	03-RUBRO III	68.740.341
	0305-DISMINUCION DE OTROS ACTIVOS FINANCIEROS	68.740.341
	030501-Disminución de Disponibilidades	53.717.272

"Las Islas Malvinas, Georgias y Sandwich del Sur son y serán Argentinas"



Provincia de Tierra del Fuego, Antártida
e Islas del Atlántico Sur,
República Argentina

MINISTERIO DE ECONOMÍA
Subsecretaría de Presupuesto



Presupuesto 2018

Estimación de Recursos por Ente Recaudador y Rubro
Administración Provincial – en Pesos


245-Dirección Provincial de Puertos	030503-Disminución de Cuentas Comerciales a Cobrar	15.023.069
	01-RUBRO I	498.200.000
	0101-INGRESOS TRIBUTARIOS	474.500.000
	010103-Ingresos s/Produccion, el consumo y las transacciones	474.500.000
	0104-VENTA DE BIENES Y SERVICIOS DE ADMINISTRACIONES PUBLICAS	23.700.000
	010402-Venta de Servicios	23.700.000
	02-RUBRO II	1.291.797.245
	0201-RECURSOS PROPIOS DE CAPITAL	12.320.000
	020101-Venta de Bienes	12.320.000
	0202-TRANSFERENCIAS DE CAPITAL	1.279.477.245
	020202-Del Sector Público Nacional	1.279.477.245
	03-RUBRO III	536.587.409
	0304-Recuperación de Préstamos de Largo Plazo	123.200.000
	030401-Del Sector Privado	123.200.000
	0307-OBTENCION DE PRESTAMOS	413.387.409
	030702-De la Administración Nacional	413.387.409
247-Instituto Provincial de Vivienda	01-RUBRO I	111.226.900
	0101-INGRESOS TRIBUTARIOS	110.726.900
	010103-Ingresos s/Produccion, el consumo y las transacciones	110.726.900
	0102-INGRESOS NO TRIBUTARIOS	500.000
	010209-Otros Ingresos No Tributarios	500.000
	02-RUBRO II	205.990.396
	0202-TRANSFERENCIAS DE CAPITAL	205.990.396
	020202-Del Sector Público Nacional	205.990.396
	04-RUBRO IV	43.919.150
	0401-CONTRIBUCIONES FIGURATIVAS	43.919.150
	040101-Contribuciones fig p/financiar gastos corrientes	43.919.150
248-Dirección Provincial de Vialidad	01-RUBRO I	643.480.558
	0101-INGRESOS TRIBUTARIOS	89.500.000
	010103-Ingresos s/Produccion, el consumo y las transacciones	89.500.000
	0102-INGRESOS NO TRIBUTARIOS	4.192.782
	010209-Otros Ingresos No Tributarios	4.192.782
	0105-INGRESOS DE OPERACION	549.787.776
	010502-Venta Bruta de Servicios	548.912.776
	010509-Otros Ingresos de Operación	875.000
	03-RUBRO III	27.550.443
	0305-DISMINUCION DE OTROS ACTIVOS FINANCIEROS	27.550.443
	030503-Disminución de Cuentas Comerciales a Cobrar	18.983.711
	030507-Adelantos a Proveedores y Contratistas	8.566.732
249-Dirección Provincial de Energía	01-RUBRO I	341.456.695
	0105-INGRESOS DE OPERACION	341.456.695
	010502-Venta Bruta de Servicios	341.456.695
	02-RUBRO II	342.076.089
	0202-TRANSFERENCIAS DE CAPITAL	342.076.089
	020202-Del Sector Público Nacional	342.076.089
	03-RUBRO III	74.355.526
	0305-DISMINUCION DE OTROS ACTIVOS FINANCIEROS	74.355.526
	030503-Disminución de Cuentas Comerciales a Cobrar	15.000.000
	030507-Adelantos a Proveedores y Contratistas	59.355.526
	04-RUBRO IV	441.965.160
	0401-CONTRIBUCIONES FIGURATIVAS	441.965.160
	040102-Contribuciones fig p/financiar gastos de capital	441.965.160
250-Dirección Provincial de Obras y Serv....	01-RUBRO I	313.136.402
	0102-INGRESOS NO TRIBUTARIOS	29.046.867
	010209-Otros Ingresos No Tributarios	29.046.867
	0105-INGRESOS DE OPERACION	284.089.535
	010502-Venta Bruta de Servicios	284.089.535
	04-RUBRO IV	668.347.497
	0401-CONTRIBUCIONES FIGURATIVAS	668.347.497
	040101-Contribuciones fig p/financiar gastos corrientes	585.942.397
	040102-Contribuciones fig p/financiar gastos de capital	82.405.100
251-Instituto Provincial de Regulación de...	01-RUBRO I	23.251.438
	0102-INGRESOS NO TRIBUTARIOS	17.494.593
	010201-Tasas	8.519.193
	010206-Multas	603.381
	010209-Otros Ingresos No Tributarios	8.372.020
	0106-RENTAS DE LA PROPIEDAD	5.756.844
	010602-Intereses por Depósitos	5.756.844
	02-RUBRO II	248.562
	0201-RECURSOS PROPIOS DE CAPITAL	248.562
	020101-Venta de Bienes	248.562
259-Poder Legislativo	04-RUBRO IV	1.593.041.734
260-Poder Judicial		

Las Islas Malvinas, Georgias y Sandwich del Sur son y serán Argentinas"



Provincia de Tierra del Fuego, Antártida
e Islas del Atlántico Sur
República Argentina

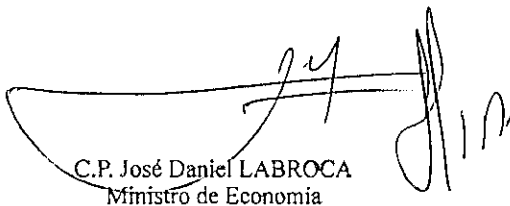
MINISTERIO DE ECONOMÍA
Subsecretaría de Presupuesto



Presupuesto 2018

Estimación de Recursos por Ente Recaudador y Rubro
Administración Provincial – en Pesos

260-Poder Judicial	0401-CONTRIBUCIONES FIGURATIVAS	1.593.041.734	
	040101-Contribuciones fig p/financiar gastos corrientes	1.436.674.823	
	040102-Contribuciones fig p/financiar gastos de capital	156.366.911	
261-Tribunal de Cuentas	04-RUBRO IV	245.755.891	
	0401-CONTRIBUCIONES FIGURATIVAS	245.755.891	
	040101-Contribuciones fig p/financiar gastos corrientes	190.799.908	
	040102-Contribuciones fig p/financiar gastos de capital	54.955.983	
262-Fiscalía de Estado	03-RUBRO III	2.260.531	
	0305-DISMINUCION DE OTROS ACTIVOS FINANCIEROS	2.260.531	
	030501-Disminución de Disponibilidades	1.460.531	
	030502-Disminución de Inversiones Financieras	800.000	
	04-RUBRO IV	30.646.111	
	0401-CONTRIBUCIONES FIGURATIVAS	30.646.111	
	040101-Contribuciones fig p/financiar gastos corrientes	29.314.403	
	040102-Contribuciones fig p/financiar gastos de capital	1.331.708	
	263-Agencia de Recaudación Fuegoína	01-RUBRO I	5.222.527
		0106-RENTAS DE LA PROPIEDAD	5.222.527
010602-Intereses por Depósitos		5.222.527	
03-RUBRO III		32.603.239	
0305-DISMINUCION DE OTROS ACTIVOS FINANCIEROS		32.603.239	
030501-Disminución de Disponibilidades		32.603.239	
04-RUBRO IV		325.551.224	
0401-CONTRIBUCIONES FIGURATIVAS		325.551.224	
040101-Contribuciones fig p/financiar gastos corrientes		314.271.429	
040103-Contribuciones fig p/financiar aplicaciones financieras		11.279.795	
Total		34.991.172.459	


C.P. José Daniel LABROCA
Ministro de Economía

Juan Carlos ARCANDO
Vicegobernador en
Ejercicio del Poder Ejecutivo



Provincia de Tierra del Fuego, Antártida
e Islas del Atlántico Sur
República Argentina

MINISTERIO DE ECONOMÍA
Subsecretaría de Presupuesto



Presupuesto 2018

Estimación de Recursos por Rubro y Responsable
Administración Provincial – en Pesos

Recursos	Responsable	
	903-Administración Central	1305-Administración Descentralizada
01-RUBRO I		
0101-INGRESOS TRIBUTARIOS	18,674,796,649	2,237,442,914
010101-Sobre los Ingresos	14,625,012,138	674,726,900
010102-Sobre el Patrimonio	155,397,400	0
010103-Ingresos s/Producción, el consumo y las transacciones	95,249,769	0
010104-Otros tributos	3,549,370,123	674,726,900
010105-Ingresos por regímenes federales	863,330,921	0
010106-Aportes no reintegrables	9,271,491,800	0
010107-Ingresos por fondos y programas nacionales	336,000,000	0
0102-INGRESOS NO TRIBUTARIOS	354,172,125	0
010201-Tasas	3,277,587,586	55,614,649
010202-Derechos	960,835,521	0
010204-Regalías	465,487,731	21,875,000
010206-Multas	1,727,162,947	0
010209-Otros Ingresos No Tributarios	16,764,877	0
0104-VENTA DE BIENES Y SERVICIOS DE ADMINISTRACIONES PUBLICAS	107,336,510	33,739,649
010402-Venta de Servicios	245,836,321	23,700,000
0105-INGRESOS DE OPERACION	245,836,321	23,700,000
010502-Venta Bruta de Servicios	0	1,476,141,795
010509-Otros Ingresos de Operación	0	1,475,266,795
0106-RENTAS DE LA PROPIEDAD	0	875,000
010601-Intereses por Prestamos	5,829,344	5,222,527
010602-Intereses por Depósitos	72,500	0
0107-TRANSFERENCIAS CORRIENTES	5,756,844	5,222,527
010702-De sector público Nacional	520,531,260	2,037,043
010705-De sector público Provincial y Municipal	320,531,260	2,037,043
02-RUBRO II	200,000,000	0
0201-RECURSOS PROPIOS DE CAPITAL	680,900,157	1,841,763,729
020101-Venta de Bienes	248,562	12,320,000
0202-TRANSFERENCIAS DE CAPITAL	248,562	12,320,000
020201-De Sector privado	680,651,595	1,829,443,729
020202-De Sector Público Nacional	21,427,237	0
03-RUBRO III	659,224,358	1,829,443,729
0304-Recuperación de Préstamos de Largo Plazo	7,396,708,116	739,836,959
030401-De Sector Privado	1,729,100	123,200,000
0305-DISMINUCIÓN DE OTROS ACTIVOS FINANCIEROS	1,729,100	123,200,000
030501-Disminución de Disponibilidades	2,772,986,907	203,249,550
030502-Disminución de Inversiones Financieras	9,359,788	86,320,511
030503-Disminución de Cuentas Comerciales a Cobrar	1,900,969,863	0
030506-Disminución de Otros Documentos a Cobrar	0	49,006,780
030507-Adelantos a Proveedores y Contratistas	862,657,256	0
0307-OBTENCION DE PRESTAMOS	0	67,922,259
030701-De Sector Privado	4,621,992,109	413,387,409
030702-De la Administración Nacional	25,197,717	0
030703-De Otras Instituciones Públicas Nacionales	2,500,000,000	413,387,409
030704-De Fondos Fiduciarios	1,500,000,000	0
04-RUBRO IV	596,794,392	0
0401-CONTRIBUCIONES FIGURATIVAS	2,556,194,281	863,529,655
040101-Contribuciones fig p/financiar gastos corrientes	2,556,194,281	863,529,655
040102-Contribuciones fig p/financiar gastos de capital	2,261,134,579	410,284,700
040103-Contribuciones fig p/financiar aplicaciones financieras	295,059,702	441,965,160
Total	0	11,279,795
	29,308,599,202	5,682,573,257

C.P. José Daniel LABROCA
Ministro de Economía


Juan Carlos ARCANDO
Vicegobernador en
Ejercicio del Poder Ejecutivo

"Las Islas Malvinas, Georgias y Sandwich del Sur son y serán Argentinas"



Provincia de Tierra del Fuego, Antártida
e Islas del Atlántico Sur
República Argentina

MINISTERIO DE ECONOMÍA
Subsecretaría de Presupuesto



Presupuesto 2018

Estimación de Recursos por Clasificador Económico y por Rubros
Administración Provincial – en Pesos

Clasificador Económico	Recursos	Responsable	
		903-Administración Central	1305-Administración Descentralizada
0101-INGRESOS CORRIENTES	01-RUBRO I	18.674.796.649	2.237.442.914
	0101-INGRESOS TRIBUTARIOS	14.625.012.136	674.726.900
	0102-INGRESOS NO TRIBUTARIOS	3.277.587.586	55.614.649
	0104-VENTA DE BIENES Y SERVICIOS DE ADMINISTRACION...	245.836.321	23.700.000
	0105-INGRESOS DE OPERACION	0	1.476.141.795
	0106-RENTAS DE LA PROPIEDAD	5.829.344	5.222.527
	0107-TRANSFERENCIAS CORRIENTES	520.531.260	2.037.043
0103-FUENTES FINANCIERAS	04-RUBRO IV	2.261.134.579	410.284.700
	0401-CONTRIBUCIONES FIGURATIVAS	2.261.134.579	410.284.700
0102-RECURSOS DE CAPITAL	03-RUBRO III	7.394.679.016	616.636.959
	0305-DISMINUCION DE OTROS ACTIVOS FINANCIEROS	2.772.686.907	203.249.550
	0307-OBTENCION DE PRESTAMOS	4.621.992.109	413.387.409
	04-RUBRO IV	0	11.279.795
	0401-CONTRIBUCIONES FIGURATIVAS	0	11.279.795
0102-RECURSOS DE CAPITAL	02-RUBRO II	680.900.157	1.841.763.729
	0201-RECURSOS PROPIOS DE CAPITAL	248.562	12.320.000
	0202-TRANSFERENCIAS DE CAPITAL	680.651.595	1.829.443.729
	03-RUBRO III	2.029.100	123.200.000
	0304-Recuperación de Préstamos de Largo Plazo	1.729.100	123.200.000
	0305-DISMINUCION DE OTROS ACTIVOS FINANCIEROS	300.000	0
	04-RUBRO IV	295.059.702	441.965.160
	0401-CONTRIBUCIONES FIGURATIVAS	295.059.702	441.965.160

C.P. José Daniel LABROCA
Ministro de Economía

Juan Carlos ARCANDO
Vicegobernador en
Ejercicio del Poder Ejecutivo



Provincia de Tierra del Fuego, Antártida
e Islas del Atlántico Sur
República Argentina

MINISTERIO DE ECONOMÍA
Subsecretaría de Presupuesto


Distribución del Gasto por Financiamiento y Objeto
Administración Provincial – en Pesos

Presupuesto 2018

Financiamiento UGG	Partida Principal										
	1-Gastos en Personal	2-Bienes de Consumo	3-Servicios No Personales	4-Bienes de Uso	5-Transferencias	6-Activos Financieros	7-Servicios de la Deuda	8-Otros Gastos	9-Gastos Figurativos	42-Construcciones	Total
001-Fuentes de Financiamiento Internas	13.130.034.609	1.319.533.122	1.616.926.438	750.279.374	6.186.939.889	1.343.787.826	1.494.755.850	149.621.568	3.391.362.072	3.987.761.848	33.371.002.596
001001-Tesoro Provincial	9.819.503.973	283.773.806	425.440.463	65.030.088	5.770.079.764	153.587.245	1.489.077.451	32.500.000	2.781.037.724	23.746.397	20.843.776.911
001002-Recursos Propios	949.101.439	318.732.245	403.179.285	158.906.130	69.096.707	271.796.458	5.678.399	117.121.568	12.650.310	312.274.096	2.618.536.637
001003-Recursos con Afectación Específica	37.024.810	604.894.453	492.543.205	268.984.805	251.383.643	0	0	0	136.969.964	163.500.000	1.955.300.880
001004-Transferencias Internas	2.324.404.387	112.132.617	295.763.485	257.358.350	96.379.775	918.404.123	0	0	5.752.738	2.794.853.946	6.805.049.423
001005-Credito Interno	0	0	0	0	0	0	0	0	454.951.336	693.387.409	1.148.338.745
002-Fuentes de Financiamiento Externas	0	0	0	12.600.000	0	0	0	0	165.331.828	1.442.238.036	1.620.169.863
002002-Credito Externo	0	0	0	12.600.000	0	0	0	0	165.331.828	1.442.238.036	1.620.169.863
Total	13.130.034.609	1.319.533.122	1.616.926.438	762.879.374	6.186.939.889	1.343.787.826	1.494.755.850	149.621.568	3.556.693.900	5.429.999.884	34.991.172.459

C.P. José Daniel LABROCA
Ministro de Economía

Juan Carlos ARCANDO
Vicegobernador en
Ejercicio del Poder Ejecutivo





Provincia de Tierra del Fuego, Antártida
e Islas del Atlántico Sur
República Argentina

MINISTERIO DE ECONOMÍA
Subsecretaría de Presupuesto

Distribución del Gasto por Finalidad-Función y Objeto
Administración Provincial - en Pesos


Presupuesto 2018

Finalidad-Función	Partida Principal										Total
	1-Gastos en Personal	2-Bienes de Consumo	3-Servicios No Personales	4-Bienes de Uso	5-Transferencias	6-Activos Financieros	7-Servicios de la Deuda	8-Otros Gastos	9-Gastos Figurativos	42-Construcciones	
001-ADMINISTRACION GUBERNAMENTAL	3.253.395.362	67.355.150	409.284.239	159.658.150	4.003.567.641	800.000	0	0	3.317.268.715	382.459.315	11.593.788.572
001001-Legislativa	403.581.257	15.624.740	147.036.400	102.105.100	0	0	0	0	49.000.000	0	717.347.497
001002-Judicial	1.358.520.227	18.536.730	59.617.866	19.312.960	0	0	0	0	0	160.553.951	1.616.541.734
001003-Administración General	967.802.814	25.040.634	114.933.682	20.295.592	18.023.200	0	0	0	3.235.989.060	122.782.906	4.504.867.888
001004-Relaciones Exteriores	2.349.402	23.707	450.000	0	0	0	0	0	0	0	2.823.109
001005-Relaciones Interiores	0	0	0	0	3.985.316.941	0	0	0	0	0	3.985.316.941
001006-Administración Fiscal	281.229.577	4.888.935	61.559.112	13.265.481	177.500	0	0	0	5.752.738	44.897.825	411.771.169
001007-Control de la Gestión Pública	231.588.537	2.895.122	18.281.096	3.579.017	50.000	800.000	0	0	26.526.917	54.224.633	337.945.322
001008-Información y Estadísticas Básicas	8.323.548	345.281	7.406.083	1.100.000	0	0	0	0	0	0	17.174.913
002-SERVICIOS DE SEGURIDAD	1.629.273.810	101.101.284	54.675.860	23.418.745	0	0	0	0	0	18.720.000	1.827.189.700
002001-Seguridad Interior	1.458.387.371	66.211.778	36.745.860	13.804.435	0	0	0	0	0	18.720.000	1.593.869.444
002002-Sistema Penal	170.886.440	26.264.395	15.910.000	3.379.532	0	0	0	0	0	0	216.440.367
002003-Administración de la Seguridad	0	8.625.111	2.020.000	6.234.778	0	0	0	0	0	0	16.879.889
003-SERVICIOS SOCIALES	7.155.244.314	834.993.400	827.910.562	381.073.874	2.103.500.662	868.552.460	0	0	226.774.875	3.477.860.277	15.875.910.425
003001-Salud	1.538.442.776	454.650.169	388.991.806	195.809.701	121.808.475	222.651.867	0	0	0	40.415.525	2.962.770.420
003002-Promoción y Asistencia Social	311.175.885	16.285.904	10.731.500	5.006.565	884.542.948	0	0	0	0	2.422.736	1.230.165.538
003003-Seguridad Social	0	0	0	0	455.800.000	0	0	0	136.969.964	0	592.769.964
003004-Educación y Cultura	4.785.755.720	333.969.221	248.401.014	130.063.894	615.146.737	4.600.000	0	0	0	474.755.751	6.592.692.338
003005-Ciencia y Técnica	10.412.323	271.317	2.688.000	1.475.542	1.000.000	0	0	0	0	0	15.847.182
003006-Trabajo	73.818.950	8.394.757	7.636.057	8.965.845	25.202.502	0	0	0	0	110.000.000	234.018.111
003007-Vivienda y Urbanismo	238.034.212	3.230.616	43.951.188	30.615.972	0	258.821.066	0	0	0	1.959.101.299	2.533.754.354
003008-Agua Potable y Alcantarillado	197.604.448	18.191.416	99.631.179	9.136.355	0	232.479.526	0	0	89.804.911	884.164.966	1.531.012.801
003009-Otros Servicios Urbanos	0	0	25.879.718	0	0	150.000.000	0	0	0	7.000.000	182.879.718
004-SERVICIOS ECONOMICOS	1.092.121.122	316.083.288	325.055.776	198.728.604	79.871.586	474.435.366	5.678.399	149.621.568	12.650.310	1.550.960.291	4.205.206.311
004001-Energía, Combustible y Minería	212.978.883	258.605.534	90.816.045	66.834.087	22.852.782	474.435.366	4.128.399	2.000.000	0	66.252.817	1.198.903.913
004002-Comunicaciones	192.295.261	3.901.130	11.061.723	61.824.632	0	0	0	0	0	259.000.000	528.082.745
004003-Transporte	365.774.787	41.779.839	106.404.521	50.284.182	2.090.738	0	0	32.500.000	0	1.222.007.474	1.820.821.541
004004-Ecología y Medio Ambiente	59.172.356	6.585.856	14.180.294	5.187.668	8.484.879	0	0	0	0	0	93.611.053
004005-Agricultura, Ganadería y Recursos Naturales Renov	44.174.510	1.372.136	4.317.144	6.183.715	0	0	0	0	0	0	56.047.505
004006-Industria	69.117.684	1.252.528	7.087.622	3.604.740	1.990.000	0	0	0	0	0	83.052.574
004007-Comercio, Turismo y Otros Servicios	140.678.713	2.469.747	87.269.427	4.769.782	44.453.187	0	1.550.000	115.121.568	12.650.310	3.700.000	412.662.733
004009-Administración de los Servicios Económicos	7.928.930	116.519	3.919.000	59.798	0	0	0	0	0	0	12.024.247
005-DEUDA PUBLICA	0	0	0	0	0	0	1.489.077.451	0	0	0	1.489.077.451
005001-Servicios de la Deuda Pública (Intereses y Gastos)	0	0	0	0	0	0	1,489,077,451	0	0	0	1,489,077,451
Total	13.130.034.609	1.319.533.122	1.616.926.438	762.879.374	6.186.939.889	1.343.787.826	1.494.755.850	149.621.568	3.556.693.900	5.429.999.884	34.991.172.459

C.P. José Daniel LABROCA
Ministro de Economía

Juan Carlos ARCANDO
Vicegobernador en
Ejercicio del Poder Ejecutivo

"Las Islas Malvinas, Georgias y Sandwich del Sur son y serán Argentinas"





Provincia de Tierra del Fuego, Antártida
e Islas del Atlántico Sur
República Argentina

MINISTERIO DE ECONOMÍA
Subsecretaría de Presupuesto

Distribución del Gasto por Responsable y Objeto
Administración Provincial - en Pesos


Presupuesto 2018

Responsable Presupuestario	Partida Principal										
	1-Gastos en Personal	2-Bienes de Consumo	3-Servicios No Personales	4-Bienes de Uso	5-Transferencias	6-Activos Financieros	7-Servicios de la Deuda	8-Otros Gastos	9-Gastos Figurativos	42-Construcciones	Total
903-Administración Central	11.819.413.190	996.593.653	1.179.634.998	590.707.763	6.117.745.682	1.017.044.501	1.489.077.451	32.500.000	3.538.290.851	2.527.591.113	29.308.599.202
904-Poder Ejecutivo	9.856.528.784	960.261.890	955.819.636	465.766.114	2.132.428.741	1.016.244.501	0	32.500.000	3.538.290.851	2.312.812.529	21.270.653.046
1299-Poder Legislativo	403.581.257	15.624.740	147.036.400	102.105.100	0	0	0	0	0	0	668.347.497
1300-Poder Judicial	1.358.520.227	18.536.730	59.617.866	19.312.960	0	0	0	0	0	0	160.553.951
1301-Tribunal de Cuentas	173.570.234	1.954.823	15.274.850	3.231.350	0	0	0	0	0	0	51.724.633
1302-Fiscalía de Estado	27.212.688	215.469	1.886.246	292.239	0	800.000	0	0	0	0	2.500.000
1303-Compromisos Gubernamentales con Municipios	0	0	0	0	3.985.316.941	0	0	0	0	0	3.985.316.941
1304-Servicios de la Deuda Pública	0	0	0	0	0	0	1.489.077.451	0	0	0	1.489.077.451
1305-Administración Descentralizada	1.310.621.419	322.939.469	437.291.440	172.171.610	69.194.207	326.743.325	5.678.399	117.121.568	18.403.048	2.902.408.770	5.682.573.257
1306-InFueTur	52.094.121	1.558.723	16.747.156	3.806.164	0	0	0	0	0	3.700.000	77.906.164
1307-Dirección Provincial de Puertos	195.484.679	27.748.658	75.693.713	32.061.299	1.880.738	0	0	0	0	36.679.043	369.548.131
1308-Instituto Provincial de Vivienda	230.200.600	3.000.000	37.887.188	30.402.500	0	258.821.066	0	0	0	1.766.273.299	2.326.584.654
1309-Dirección Provincial de Vialidad	120.176.050	11.855.000	20.005.000	16.800.000	210.000	0	0	0	0	192.090.396	361.136.445
1310-Dirección Provincial de Energía	181.980.412	255.763.000	87.469.821	65.736.194	22.552.782	8.566.732	4.128.399	2.000.000	0	42.833.661	671.031.001
1311-Dirección Provincial de Obras y Servicios Sanitarios	197.604.448	18.191.416	99.631.179	9.136.355	0	59.355.526	0	0	0	815.934.546	1.199.853.470
1312-Instituto Provincial de Apuestas	70.000.000	615.448	67.782.271	963.618	44.453.187	0	1.550.000	115.121.568	12.650.310	0	313.136.402
1522-Agencia de Recaudación Fueguina	263.081.110	4.207.224	32.075.112	13.265.481	97.500	0	0	0	5.752.738	44.897.825	363.376.990
Total	13.130.034.609	1.319.533.122	1.616.926.438	762.879.374	6.186.939.889	1.343.787.826	1.494.755.850	149.621.568	3.556.693.900	5.429.999.884	34.991.172.459

C.P. José Daniel LABROCA
Ministro de Economía

Juan Carlos ARCANDO
Vicegobernador en
Ejercicio del Poder Ejecutivo

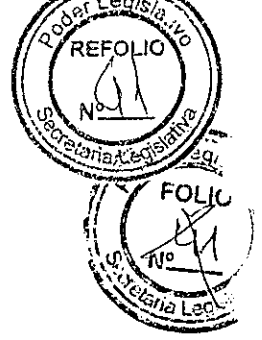
"Las Islas Malvinas, Georgias y Sandwich del Sur son y serán Argentinas"






*Provincia de Tierra del Fuego, Antártida
e Islas del Atlántico Sur
República Argentina*

MINISTERIO DE ECONOMÍA
Subsecretaría de Presupuesto



Presupuesto 2018

ADMINISTRACIÓN CENTRAL



C.P. José Daniel LABROCA
Ministro de Economía

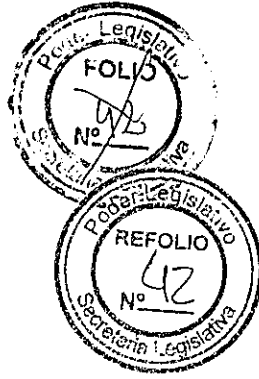
Juan Carlos ARCANDO
Vicegobernador en
Ejercicio del Poder Ejecutivo

"Las Islas Malvinas, Georgias y Sandwich del Sur son y serán Argentinas"



Provincia de Tierra del Fuego, Antártida
e Islas del Atlántico Sur
República Argentina

MINISTERIO DE ECONOMÍA
Subsecretaría de Presupuesto



Proyecto de Presupuesto 2018
Esquema Ahorro Inversión Financiamiento de la Administración Central
(En pesos)

	PE	PL	PJ	TCP	FE	Deuda Pública
I - Ingresos Corrientes	18.651.545.211	0	23.251.438	0	0	0
Recursos tributarios	14.625.012.138	0	0	0	0	0
Recursos no tributarios	3.260.092.992	0	17.494.593	0	0	0
Venta de bienes y servicios	245.836.321	0	0	0	0	0
Rentas de la propiedad	72.500	0	5.756.844	0	0	0
Ingresos de operación	0	0	0	0	0	0
Transferencias corrientes	520.531.260	0	0	0	0	0
II - Gastos Corrientes	17.825.315.030	566.242.397	1.436.674.823	190.799.908	29.314.403	836.082.092
Gastos de consumo	11.805.110.310	566.242.397	1.436.674.823	190.799.908	29.314.403	0
Personal	9.856.528.784	403.581.257	1.358.520.227	173.570.234	27.212.688	0
Bienes y servicios	1.916.081.526	162.661.140	78.154.596	17.229.673	2.101.715	0
Otros	32.500.000	0	0	0	0	0
Rentas de la propiedad	0	0	0	0	0	836.082.092
Transferencias corrientes	6.020.204.720	0	0	0	0	0
III - Resultado Económico (I - II)	826.230.181	-566.242.397	-1.413.423.385	-190.799.908	-29.314.403	-836.082.092
IV -Recursos de Capital	680.651.595	0	248.562	0	0	0
Recursos propios de capital	0	0	248.562	0	0	0
Transferencias de capital	680.651.595	0	0	0	0	0
Disminución de la inversión financiera	0	0	0	0	0	0
V - Gastos de Capital	3.892.364.106	102.105.100	179.866.911	54.955.983	2.792.239	0
Inversión real directa	2.778.578.643	102.105.100	179.866.911	54.955.983	2.792.239	0
Transferencias de capital	97.540.962	0	0	0	0	0
Inversión financiera	1.016.244.501	0	0	0	0	0
VI - Ingresos totales (I + IV)	19.332.196.806	0	23.500.000	0	0	0
VII - Gastos totales (II + V)	21.717.679.136	668.347.497	1.616.541.734	245.755.891	32.106.642	836.082.092
VIII - Gasto primario (VII - Rentas de la propiedad)	21.717.679.136	668.347.497	1.616.541.734	245.755.891	32.106.642	0
IX - Resultado financiero previo a figurativas (VI - VII)	-2.385.482.330	-668.347.497	-1.593.041.734	-245.755.891	-32.106.642	-836.082.092
X - Contribuciones figurativas	18.403.048	668.347.497	1.593.041.734	245.755.891	30.646.111	0
XI - Gastos figurativos	3.527.011.057	0	0	0	0	0
XII - Resultado financiero (IX+X-XI)	-5.894.090.339	0	0	0	-1.460.531	-836.082.092
XIII - Fuentes Financieras	7.394.447.584	0	0	0	2.260.531	0
Disminución de la inversión financiera	2.772.455.475	0	0	0	2.260.531	0
Endeudamiento público	4.621.992.109	0	0	0	0	0
Contrib fig para aplicaciones financieras	0	0	0	0	0	0
XIV - Aplicaciones Financieras	11.279.795	0	0	0	800.000	652.995.359
Inversión financiera	0	0	0	0	800.000	0
Amortización de la deuda	0	0	0	0	0	652.995.359
Gastos fig para aplicaciones financieras	11.279.795	0	0	0	0	0

C.P. José Daniel LABROCA
Ministro de Economía


Juan Carlos ARCANDO
Vicegobernador en
Ejercicio del Poder Ejecutivo

"Las Islas Malvinas, Georgias y Sandwich del Sur son y serán Argentinas"



Provincia de Tierra del Fuego, Antártida
e Islas del Atlántico Sur
República Argentina

MINISTERIO DE ECONOMÍA
Subsecretaría de Presupuesto



Presupuesto 2018

Estimación de Recursos por Rubro
Administración Central – en Pesos

Recursos	Medidas
	Estimado
01-RUBRO I	18.674.796.649
0101-INGRESOS TRIBUTARIOS	14.625.012.138
010101-Sobre los Ingresos	155.397.400
010102-Sobre el Patrimonio	95.249.769
010103-Ingresos s/Producción, el consumo y las transacciones	3.549.370.123
010104-Otros tributos	863.330.921
010105-Ingresos por regímenes federales	9.271.491.800
010106-Aportes no reintegrables	336.000.000
010107-Ingresos por fondos y programas nacionales	354.172.125
0102-INGRESOS NO TRIBUTARIOS	3.277.587.586
010201-Tasas	960.835.521
010202-Derechos	465.487.731
010204-Regalías	1.727.162.947
010206-Multas	16.764.877
010209-Otros Ingresos No Tributarios	107.336.510
0104-VENTA DE BIENES Y SERVICIOS DE ADMINISTRACIONES PUBLICAS	245.836.321
010402-Venta de Servicios	245.836.321
0106-RENTAS DE LA PROPIEDAD	5.829.344
010601-Intereses por Prestamos	72.500
010602-Intereses por Depósitos	5.756.844
0107-TRANSFERENCIAS CORRIENTES	520.531.260
010702-Del sector público Nacional	320.531.260
010705-De sector público Provincial y Municipal	200.000.000
02-RUBRO II	680.900.157
0201-RECURSOS PROPIOS DE CAPITAL	248.562
020101-Venta de Bienes	248.562
0202-TRANSFERENCIAS DE CAPITAL	680.651.595
020201-Del Sector privado	21.427.237
020202-Del Sector Público Nacional	659.224.358
03-RUBRO III	7.396.708.116
0304-Recuperación de Préstamos de Largo Plazo	1.729.100
030401-Del Sector Privado	1.729.100
0305-DISMINUCION DE OTROS ACTIVOS FINANCIEROS	2.772.986.907
030501-Disminución de Disponibilidades	9.359.788
030502-Disminución de Inversiones Financieras	1.900.969.863
030506-Disminución de Otros Documentos a Cobrar	862.657.256
0307-OBTENCION DE PRESTAMOS	4.621.992.109
030701-Del Sector Privado	25.197.717
030702-De la Administración Nacional	2.500.000.000
030703-De Otras Instituciones Públicas Nacionales	1.500.000.000
030704-De Fondos Fiduciarios	596.794.392
04-RUBRO IV	2.556.194.281
0401-CONTRIBUCIONES FIGURATIVAS	2.556.194.281
040101-Contribuciones fig p/financiar gastos corrientes	2.261.134.579
040102-Contribuciones fig p/financiar gastos de capital	295.059.702
Total	29.308.599.202


C.P. José Daniel LABROCA
Ministro de Economía

Juan Carlos ARCANDO
Vicegobernador en
Ejercicio del Poder Ejecutivo



Provincia de Tierra del Fuego, Antártida
e Islas del Atlántico Sur
República Argentina

MINISTERIO DE ECONOMÍA
Subsecretaría de Presupuesto



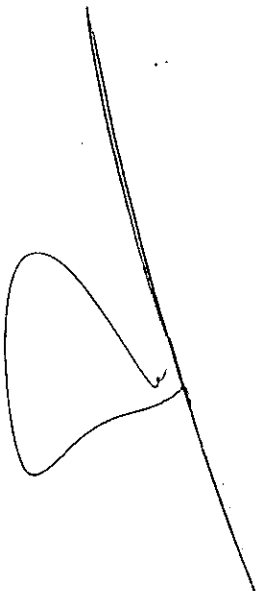
Presupuesto 2018

Estimación de Recursos por Clasificador Económico y por Rubros
Administración Central – en Pesos

Clasificador Económico	Recursos	Responsable
		903-Administración Central
0101-INGRESOS CORRIENTES	01-RUBRO I	18.674.796.649
	0101-INGRESOS TRIBUTARIOS	14.625.012.138
	0102-INGRESOS NO TRIBUTARIOS	3.277.587.586
	0104-VENTA DE BIENES Y SERVICIOS DE ADMINISTRACION...	245.836.321
	0106-RENTAS DE LA PROPIEDAD	5.829.344
	0107-TRANSFERENCIAS CORRIENTES	520.531.260
	04-RUBRO IV	2.261.134.579
0103-FUENTES FINANCIERAS	0401-CONTRIBUCIONES FIGURATIVAS	2.261.134.579
	03-RUBRO III	7.394.679.016
	0305-DISMINUCION DE OTROS ACTIVOS FINANCIEROS	2.772.686.907
	0307-OBTENCION DE PRESTAMOS	4.621.992.109
0102-RECURSOS DE CAPITAL	02-RUBRO II	680.900.157
	0201-RECURSOS PROPIOS DE CAPITAL	248.562
	0202-TRANSFERENCIAS DE CAPITAL	680.651.595
	03-RUBRO III	2.029.100
	0304-Recuperación de Préstamos de Largo Plazo	1.729.100
	0305-DISMINUCION DE OTROS ACTIVOS FINANCIEROS	300.000
	04-RUBRO IV	295.059.702
	0401-CONTRIBUCIONES FIGURATIVAS	295.059.702


C.P. José Daniel LABROCA
Ministro de Economía

Juan Carlos ARCANDO
Vicegobernador en
Ejercicio del Poder Ejecutivo





Provincia de Tierra del Fuego, Antártida
e Islas del Atlántico Sur
República Argentina

MINISTERIO DE ECONOMÍA
Subsecretaría de Presupuesto

Distribución del Gasto por Financiamiento y Objeto
Administración Central - en Pesos


Presupuesto 2018

Financiamiento UGG	Partida Principal										Total
	1-Gastos en Personal	2-Bienes de Consumo	3-Servicios No Personales	4-Bienes de Uso	5-Transferencias	6-Activos Financieros	7-Servicios de la Deuda	8-Otros Gastos	9-Gastos Figurativos	42-Construcciones	
001-Fuentes de Financiamiento Internas	11.819.413.190	996.593.653	1.179.634.998	578.107.763	6.117.745.682	1.017.044.501	1.489.077.451	32.500.000	3.372.959.024	1.085.353.078	27.688.429.339
001001-Tesoro Provincial	9.819.503.973	283.773.806	425.440.463	65.030.088	5.770.079.764	153.587.245	1.489.077.451	32.500.000	2.781.037.724	23.746.397	20.843.776.911
001003-Recursos con Afectación Específica	37.024.810	604.894.453	492.543.205	268.984.805	251.383.643	0	0	0	136.969.964	163.500.000	1.955.300.880
001004-Transferencias Internas	1.962.884.406	107.925.393	261.651.330	244.092.870	96.282.275	863.457.266	0	0	0	618.106.681	4.154.400.212
001005-Credito Interno	0	0	0	0	0	0	0	0	454.951.336	280.000.000	734.951.336
002-Fuentes de Financiamiento Externas	0	0	0	12.600.000	0	0	0	0	165.331.828	1.442.238.036	1.620.169.863
002002-Credito Externo	0	0	0	12.600.000	0	0	0	0	165.331.828	1.442.238.036	1.620.169.863
Total	11.819.413.190	996.593.653	1.179.634.998	590.707.763	6.117.745.682	1.017.044.501	1.489.077.451	32.500.000	3.538.290.851	2.527.591.113	29.308.599.202

C.P. José Daniel LABROCA
Ministro de Economía

Juan Carlos ARCANDO
Vicegobernador en
Ejercicio del Poder Ejecutivo

"Las Islas Malvinas, Georgias y Sandwich del Sur son y serán Argentinas"





Provincia de Tierra del Fuego, Antártida
e Islas del Atlántico Sur
República Argentina

MINISTERIO DE ECONOMÍA
Subsecretaría de Presupuesto

Distribución del Gasto por Finalidad-Función y Objeto
Administración Central - en Pesos



Presupuesto 2018

Finalidad-Función	Partida Principal										Total
	1--Gastos en Personal	2--Bienes de Consumo	3--Servicios No Personales	4--Bienes de Uso	5--Transferencias	6--Activos Financieros	7--Servicios de la Deuda	8--Otros Gastos	9--Gastos Figurativos	42--Construcciones	
001-ADMINISTRACION GUBERNAMENTAL	2.990.314.252	63.147.926	377.209.127	146.392.669	4.003.470.141	800.000	0	0	3.311.515.976	337.561.490	11.230.411.582
001001-Legislativa	403.581.257	15.624.740	147.036.400	102.105.100	0	0	0	0	49.000.000	0	717.347.497
001002-Judicial	1.358.520.227	18.536.730	59.617.866	19.312.960	0	0	0	0	0	160.553.951	1.616.541.734
001003-Administración General	967.802.814	25.040.634	114.933.682	20.295.592	18.023.200	0	0	0	3.235.989.060	122.782.906	4.504.867.888
001004-Relaciones Exteriores	2.349.402	23.707	450.000	0	0	0	0	0	0	0	2.823.109
001005-Relaciones Interiores	0	0	0	0	3.985.316.941	0	0	0	0	0	3.985.316.941
001006-Administración Fiscal	18.148.467	681.712	29.484.000	0	80.000	0	0	0	0	0	48.394.178
001007-Control de la Gestión Pública	231.588.537	2.895.122	18.281.096	3.579.017	50.000	800.000	0	0	26.526.917	54.224.633	337.945.322
001008-Información y Estadísticas Básicas	8.323.548	345.281	7.406.083	1.100.000	0	0	0	0	0	0	17.174.913
002-SERVICIOS DE SEGURIDAD	1.629.273.810	101.101.284	54.675.860	23.418.745	0	0	0	0	0	18.720.000	1.827.189.700
002001-Seguridad Interior	1.458.387.371	66.211.778	36.745.860	13.804.435	0	0	0	0	0	18.720.000	1.593.869.444
002002-Sistema Penal	170.886.440	26.264.395	15.910.000	3.379.532	0	0	0	0	0	0	216.440.367
002003-Administración de la Seguridad	0	8.625.111	2.020.000	6.234.778	0	0	0	0	0	0	16.879.889
003-SERVICIOS SOCIALES	6.727.439.267	813.801.984	690.392.195	341.535.019	2.103.500.662	550.375.867	0	0	226.774.875	895.852.432	12.349.472.301
003001-Salud	1.538.442.776	454.650.169	388.991.906	195.809.701	121.808.475	222.651.867	0	0	40.415.525	0	2.962.770.420
003002-Promoción y Asistencia Social	311.175.885	16.285.904	10.731.500	5.006.565	884.542.948	0	0	0	0	2.422.736	1.230.165.538
003003-Seguridad Social	0	0	0	0	455.800.000	0	0	0	136.969.964	0	592.769.964
003004-Educación y Cultura	4.785.755.720	333.969.221	248.401.014	130.063.894	615.146.737	4.600.000	0	0	0	474.755.751	6.592.692.338
003005-Ciencia y Técnica	10.412.323	271.317	2.688.000	1.475.542	1.000.000	0	0	0	0	0	15.847.182
003006-Trabajo	73.818.950	8.394.757	7.636.057	8.965.845	25.202.502	0	0	0	0	110.000.000	234.018.111
003007-Vivienda y Urbanismo	7.833.612	230.816	6.064.000	213.472	0	0	0	0	0	192.828.000	207.169.700
003008-Agua Potable y Alcantarillado	0	0	0	0	0	173.124.000	0	0	89.804.911	68.230.420	331.159.331
003009-Otros Servicios Urbanos	0	0	25.879.718	0	0	150.000.000	0	0	0	7.000.000	182.879.718
004-SERVICIOS ECONOMICOS	472.385.861	18.542.459	57.357.815	79.361.329	10.774.879	465.868.634	0	32.500.000	0	1.275.657.192	2.412.448.168
004001-Energía, Combustible y Minería	30.998.470	2.842.534	3.346.224	1.097.893	300.000	465.868.634	0	0	0	23.419.156	527.872.912
004002-Comunicaciones	192.295.261	3.901.130	11.061.723	61.824.632	0	0	0	0	0	259.000.000	528.082.745
004003-Transporte	50.114.059	2.176.180	10.705.808	1.402.883	0	0	0	32.500.000	0	993.238.036	1.090.136.966
004004-Ecología y Medio Ambiente	59.172.356	6.585.856	14.180.294	5.187.668	8.484.879	0	0	0	0	0	93.611.053
004005-Agricultura, Ganadería y Recursos Naturales Renov	44.174.510	1.372.136	4.317.144	6.183.715	0	0	0	0	0	0	56.047.505
004006-Industria	69.117.684	1.252.528	7.087.622	3.604.740	1.990.000	0	0	0	0	0	83.052.574
004007-Comercio, Turismo y Otros Servicios	16.584.592	295.576	2.740.000	0	0	0	0	0	0	0	21.620.167
004009-Administración de los Servicios Económicos	7.928.930	116.519	3.919.000	59.798	0	0	0	0	0	0	12.024.247
005-DEUDA PUBLICA	0	0	0	0	0	0	1.489.077.451	0	0	0	1.489.077.451
005001-Servicios de la Deuda Pública (Intereses y Gastos)	0	0	0	0	0	0	1.489.077.451	0	0	0	1.489.077.451
Total	11.819.413.190	996.593.653	1.179.634.998	590.707.763	6.117.745.682	1.017.044.501	1.489.077.451	32.500.000	3.538.290.851	2.527.591.113	29.308.599.202

C.P. José Daniel LABROCA
Ministro de Economía

Juan Carlos ARCANDO
Vicegobernador en
Ejercicio del Poder Ejecutivo

"Las Islas Malvinas, Georgias y Sandwich del Sur son y serán Argentinas"






Provincia de Tierra del Fuego, Antártida
e Islas del Atlántico Sur
República Argentina

MINISTERIO DE ECONOMÍA
Subsecretaría de Presupuesto

Distribución del Gasto por Responsable y Objeto
Administración Central – en Pesos


Presupuesto 2018

Responsable Presupuestario	Partida Principal										
	1-Gastos en Personal	2-Bienes de Consumo	3-Servicios No Personales	4-Bienes de Uso	5-Transferencias	6-Activos Financieros	7-Servicios de la Deuda	8-Otros Gastos	9-Gastos Figurativos	42-Construcciones	Total
903-Administración Central	11.819.413.190	996.593.653	1.179.634.998	590.707.763	6.117.745.682	1.017.044.501	1.489.077.451	32.500.000	3.538.290.851	2.527.591.113	29.308.599.202
904-Poder Ejecutivo	9.856.528.784	960.261.890	955.819.636	465.766.114	2.132.428.741	1.016.244.501	0	32.500.000	3.538.290.851	2.312.812.529	21.270.653.046
1299-Poder Legislativo	403.581.257	15.624.740	147.036.400	102.105.100	0	0	0	0	0	0	668.347.497
1300-Poder Judicial	1.358.520.227	18.536.730	59.617.866	19.312.960	0	0	0	0	0	0	1.616.541.734
1301-Tribunal de Cuentas	173.570.234	1.954.823	15.274.850	3.231.350	0	0	0	0	0	0	245.755.891
1302-Fiscalia de Estado	27.212.688	215.469	1.886.246	292.239	0	800.000	0	0	0	51.724.633	32.906.642
1303-Compromisos Gubernamentales con Municipios	0	0	0	0	3.985.316.941	0	0	0	0	2.500.000	3.985.316.941
1304-Servicios de la Deuda Pública	0	0	0	0	0	0	1.489.077.451	0	0	0	1.489.077.451
Total	11.819.413.190	996.593.653	1.179.634.998	590.707.763	6.117.745.682	1.017.044.501	1.489.077.451	32.500.000	3.538.290.851	2.527.591.113	29.308.599.202


C.P. José Daniel LABROCA
Ministro de Economía

Juan Carlos ARCANDO
Vicegobernador en
Ejercicio del Poder Ejecutivo

"Las Islas Malvinas, Georgias y Sandwich del Sur son y serán Argentinas"





Provincia de Tierra del Fuego, Antártida
e Islas del Atlántico Sur
República Argentina

MINISTERIO DE ECONOMÍA
Subsecretaría de Presupuesto


Distribución del Gasto por Clasificador Económico y Objeto
Administración Central – en Pesos

Presupuesto 2018

Partida Principal	Clasificador Económico			Total
	21–Gastos Corrientes	22– Gastos de Capital	23– Aplicaciones Financieras	
1–Gastos en Personal	1.310.621.419	0	0	1.310.621.419
2–Bienes de Consumo	322.939.469	0	0	322.939.469
3–Servicios No Personales	437.291.440	0	0	437.291.440
4–Bienes de Uso	0	172.171.610	0	172.171.610
5–Transferencias	65.001.425	4.192.782	0	69.194.207
6–Activos Financieros	0	258.821.066	67.922.259	326.743.325
8–Otros Gastos	117.121.568	0	0	117.121.568
42–Construcciones	0	2.902.408.770	0	2.902.408.770
Total	2.252.975.322	3.337.594.229	67.922.259	5.658.491.809


G.P. José-Daniel LABROCA
Ministro de Economía

Juan Carlos ARCANDO
Vicegobernador en
Ejercicio del Poder Ejecutivo






Provincia de Tierra del Fuego, Antártida
e Islas del Atlántico Sur
República Argentina


MINISTERIO DE ECONOMÍA
Subsecretaría de Presupuesto

Distribución de vacantes de Personal por Responsable
Administración Central


Presupuesto 2018

Responsable	Cantidad de Vacantes
905-Poder Ejecutivo (excluye docentes)	9.506
259-Poder Legislativo	339
260-Poder Judicial	793
261-Tribunal de Cuentas	154
262-Fiscalía de Estado	18
Total	10.810


C.P. José Daniel LABROCA
Ministro de Economía


Juan Carlos ARCANDO
Vicegobernador en
Ejercicio del Poder Ejecutivo


"Las Islas Malvinas, Georgias y Sandwich del Sur son y serán Argentinas"





*Provincia de Tierra del Fuego, Antártida
e Islas del Atlántico Sur
República Argentina*


MINISTERIO DE ECONOMIA
Subsecretaría de Presupuesto




Presupuesto 2018

ADMINISTRACIÓN CENTRAL

PODER JUDICIAL


C.P. José Daniel LABROCA
Ministro de Economía


Juan Carlos ARCANDO
Vicegobernador en
Ejercicio del Poder Ejecutivo




Provincia de Tierra del Fuego, Antártida
e Islas del Atlántico Sur
República Argentina


MINISTERIO DE ECONOMÍA
Subsecretaría de Presupuesto


Distribución del Gasto por Finalidad–Función y Objeto
Poder Judicial – en Pesos

Presupuesto 2018

Finalidad–Funcion	Partida Principal					Total
	1–Gastos en Personal	2–Bienes de Consumo	3–Servicios No Personales	4–Bienes de Uso	42–Construcciones	
001–ADMINISTRACION GUBERNAMENTAL	1.358.520.227	18.536.730	59.617.866	19.312.960	160.553.951	1.616.541.734
001002–Judicial	1.358.520.227	18.536.730	59.617.866	19.312.960	160.553.951	1.616.541.734
Total	1.358.520.227	18.536.730	59.617.866	19.312.960	160.553.951	1.616.541.734



C.R. José Daniel LABROCA
Ministro de Economía


Juan Carlos ARCANDO
Vicegobernador en
Ejercicio del Poder Ejecutivo




Distribución del Gasto por Clasificador Económico y Objeto
Poder Judicial – en Pesos

Partida Principal	Clasificador Económico		Total
	21–Gastos Corrientes	22– Gastos de Capital	
1–Gastos en Personal	1.358.520.227	0	1.358.520.227
2–Bienes de Consumo	18.536.730	0	18.536.730
3–Servicios No Personales	59.617.866	0	59.617.866
4–Bienes de Uso	0	19.312.960	19.312.960
42–Construcciones	0	160.553.951	160.553.951
Total	1.436.674.823	179.866.911	1.616.541.734



C.P. José Daniel LABROCA
Ministro de Economía

Juan Carlos ARCANDO
Vicegobernador en
Ejercicio del Poder Ejecutivo





Provincia de Tierra del Fuego, Antártida
e Islas del Atlántico Sur
República Argentina


MINISTERIO DE ECONOMÍA
Subsecretaría de Presupuesto

Distribución del Gasto por Financiamiento y Objeto
Administración Central – Poder Judicial – en Pesos

Presupuesto 2018


Financiamiento UGG

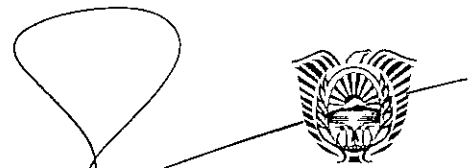
Partida Principal	Financiamiento UGG		Total
	001003–Recursos con Afectacion Especifica	001004–Transferencias Internas	
1–Gastos en Personal	0	1.358.520.227	1.358.520.227
2–Bienes de Consumo	0	18.536.730	18.536.730
3–Servicios No Personales	0	59.617.866	59.617.866
4–Bienes de Uso	0	19.312.960	19.312.960
42–Construcciones	23.500.000	137.053.951	160.553.951
Total	23.500.000	1.593.041.734	1.616.541.734


C.P. José Daniel LABROCA
Ministro de Economía

Juan Carlos ARCANDO
Vicegobernador en
Ejercicio del Poder Ejecutivo

"Las Islas Malvinas, Georgias y Sandwich del Sur son y serán Argentinas"





Provincia de Tierra del Fuego, Antártida
e Islas del Atlántico Sur
República Argentina

MINISTERIO DE ECONOMÍA
Subsecretaría de Presupuesto

Presupuesto 2018


PROGRAMACIÓN FÍSICA Y FINANCIERA
DE LOS PROYECTOS DE INVERSIÓN U OBRAS

Jurisdicción: Poder Judicial

Fuente de Financiamiento (1)	Denominación del proyecto u obra (3)	Fecha			Clase (7)	Ubicación Geográfica (8)	Avance físico % (9)	Avance físico % (10)	Costo Total (11)	Ejecución acumulada al 30/06/17 (12)	Ejecución estimada al 31/12/17 (13)	Programación Financiera		
		Inicio (4)	Finalización (5)	Contractual (6)								Año 2018 (14)	Año 2019 (14)	Resto de los años (14)
Transferencias Internas	Morgue Judicial	01/11/2017	31/12/2018			DJS		20.785.557,39	0,00	779.458,40	20.006.098,99	0,00	0,00	
Transferencias Internas	Adecuación Edificio Cámara de Apelaciones	01/01/2018	31/05/2018		2	DJS		7.903.789,78	0,00	0,00	7.903.789,78	0,00	0,00	
Transferencias Internas	Adecuación Centro de Mediación	01/07/2018	30/09/2018		2	DJS		2.252.910,41	0,00	0,00	2.252.910,41	0,00	0,00	
Transferencias Internas	Edificio Juzgado Instrucción y Defensoría	01/01/2018	30/04/2018			DJN		14.028.172,10	0,00	0,00	14.028.172,10	0,00	0,00	
Transferencias Internas	Obra Remodelación Trib de Juicio	01/11/2018	28/02/2019			DJN		8.413.314,85	0,00	0,00	2.244.660,20	4.168.654,65	0,00	
Transferencias Internas	Obra Ampliación Juzgados Civiles	01/03/2018	30/04/2019			DJN		2.432.278,65	0,00	0,00	1.580.981,12	851.297,53	0,00	
Transferencias Internas	Ampliación Archivo y Disminución pasillo administr	01/03/2018	30/04/2019			DJN		2.013.535,13	0,00	0,00	1.610.828,10	402.707,03	0,00	
Transferencias Internas	Casa de Justicia Tolhuin	01/03/2018	31/05/2019			DJN		17.878.437,50	0,00	0,00	9.833.140,63	8.045.296,88	0,00	
Transferencias Internas	Edificio Superior Tribunal de Justicia 1ª Etapa (4	01/09/2017	06/09/2019		3	DJS		151.159.841,60	0,00	37.427.176,78	77.593.369,89	36.139.294,93	0,00	
Recursos Propios	Adecuación Edificio Cámara de Apelaciones	01/01/2018	31/05/2018		2	DJS		4.696.210,22	0,00	0,00	4.696.210,22	0,00	0,00	
Recursos Propios	Edificio calle Fadul y Gob. Paz 1ª etapa	01/03/2018	30/11/2018			DJS		10.546.875,00	0,00	0,00	10.546.875,00	0,00	0,00	
Recursos Propios	Reubicación Unidades funcionales en MG	01/11/2017	30/06/2018			DJS		2.687.447,07	0,00	1.253.700,12	1.413.746,95	0,00	0,00	
Recursos Propios	Adecuación Natatorio 1ra Etapa	01/11/2017	28/02/2018			DJN		7.626.339,17	0,00	6.101.071,34	1.525.267,83	0,00	0,00	
Recursos Propios	Delegación STJ (Casa hidrocarburo)	01/10/2017	28/02/2018			DJN		3.164.062,50	0,00	474.609,38	2.689.453,13	0,00	0,00	
Recursos Propios	Adecuación Juzgado Laboral	01/11/2017	31/03/2018			DJN		1.975.562,50	0,00	296.334,38	1.679.228,13	0,00	0,00	
Recursos Propios	Juzgado Multifueros	01/11/2017	28/02/2018			DJN		3.164.062,50	0,00	2.214.843,75	949.218,75	0,00	0,00	
TOTAL								258.708.396,37	0,00	48.547.194,15	160.553.951,23	49.607.251,02	0,00	

C.P. José Daniel LABROCA
Ministro de Economía


Juan Carlos ARCANDO
Vicegobernador de las Islas Malvinas, Georgias y Sandwich del Sur son y serán Argentinas*
Ejercicio del Poder Ejecutivo





Provincia de Tierra del Fuego, Antártida
e Islas del Atlántico Sur
República Argentina


MINISTERIO DE ECONOMÍA
Subsecretaría de Presupuesto




Presupuesto 2018

ADMINISTRACIÓN CENTRAL


PODER LEGISLATIVO



G.P. José Daniel LABROCA
Ministro de Economía



Juan Carlos ARCANDO
Vicegobernador en
Ejercicio del Poder Ejecutivo



"Las Islas Malvinas, Georgias y Sandwich del Sur son y serán Argentinas"




Provincia de Tierra del Fuego, Antártida
e Islas del Atlántico Sur
República Argentina

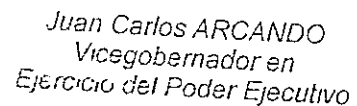
MINISTERIO DE ECONOMÍA
Subsecretaría de Presupuesto


Distribución del Gasto por Finalidad--Función y Objeto
Poder Legislativo-- en Pesos

Presupuesto 2018

Finalidad--Funcion	Partida Principal				Total
	1-Gastos en Personal	2-Bienes de Consumo	3-Servicios No Personales	4-Bienes de Uso	
001-ADMINISTRACION GUBERNAMENTAL	403.581.257	15.624.740	147.036.400	102.105.100	668.347.497
001001-Legislativa	403.581.257	15.624.740	147.036.400	102.105.100	668.347.497
Total	403.581.257	15.624.740	147.036.400	102.105.100	668.347.497


C.P. José Daniel LABROCA
Ministro de Economía


Juan Carlos ARCANDO
Vicegobernador en
Ejercicio del Poder Ejecutivo






Provincia de Tierra del Fuego, Antártida
e Islas del Atlántico Sur
República Argentina


MINISTERIO DE ECONOMÍA
Subsecretaría de Presupuesto



Distribución del Gasto por Clasificador Económico y Objeto
Poder Legislativo – en Pesos

Presupuesto 2018

Partida Principal	Clasificador Económico		Total
	21–Gastos Corrientes	22– Gastos de Capital	
1–Gastos en Personal	403.581.257	0	403.581.257
2–Bienes de Consumo	15.624.740	0	15.624.740
3–Servicios No Personales	147.036.400	0	147.036.400
4–Bienes de Uso	0	102.105.100	102.105.100
Total	566.242.397	102.105.100	668.347.497


G.P. José Daniel LABROCA
Ministro de Economía


Juan Carlos ARCANDO
Vicegobernador en
Ejercicio del Poder Ejecutivo



"Las Islas Malvinas, Georgias y Sandwich del Sur son y serán Argentinas"




Provincia de Tierra del Fuego, Antártida
e Islas del Atlántico Sur
República Argentina


MINISTERIO DE ECONOMÍA
Subsecretaría de Presupuesto

Distribución del Gasto por Financiamiento y Objeto
Administración Central – Poder Legislativo – en Pesos

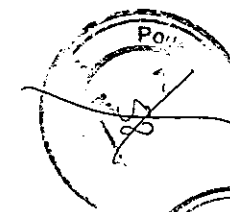
Presupuesto 2018

Partida Principal	Financiamiento UGG	
	001004-Transferencias Internas	Total
1-Gastos en Personal	403.581.257	403.581.257
2-Bienes de Consumo	15.624.740	15.624.740
3-Servicios No Personales	147.036.400	147.036.400
4-Bienes de Uso	102.105.100	102.105.100
Total	668.347.497	668.347.497


C.P. José Daniel LABROCA
Ministro de Economía


Juan Carlos ARCANDO
Vicegobernador en
Ejercicio del Poder Ejecutivo


"Las Islas Malvinas, Georgias y Sandwich del Sur son y serán Argentinas"





Provincia de Tierra del Fuego, Antártida
e Islas del Atlántico Sur
República Argentina


MINISTERIO DE ECONOMÍA
Subsecretaría de Presupuesto




Presupuesto 2018

ADMINISTRACIÓN CENTRAL


TRIBUNAL DE CUENTAS



C.P. José Daniel LABROCA
Ministro de Economía



Juan Carlos ARCANDO
Vicegobernador en
Ejercicio del Poder Ejecutivo



Provincia de Tierra del Fuego, Antártida
e Islas del Atlántico Sur
República Argentina

MINISTERIO DE ECONOMÍA
Subsecretaría de Presupuesto


Distribución del Gasto por Finalidad-Función y Objeto
Tribunal de Cuentas – en Pesos


Presupuesto 2018

Finalidad-Funcion	Partida Principal					Total
	1-Gastos en Personal	2-Bienes de Consumo	3-Servicios No Personales	4-Bienes de Uso	42-Construcciones	
001-ADMINISTRACION GUBERNAMENTAL	173.570.234	1.954.823	15.274.850	3.231.350	51.724.633	245.755.891
001007-Control de la Gestión Pública	173.570.234	1.954.823	15.274.850	3.231.350	51.724.633	245.755.891
Total	173.570.234	1.954.823	15.274.850	3.231.350	51.724.633	245.755.891

C.P. José Daniel LABROCA
Ministro de Economía

Juan Carlos ARCANDO
Vicegobernador en
Ejercicio del Poder Ejecutivo





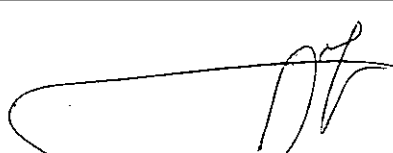
Provincia de Tierra del Fuego, Antártida
e Islas del Atlántico Sur
República Argentina


MINISTERIO DE ECONOMÍA
Subsecretaría de Presupuesto

Distribución del Gasto por Clasificador Económico y Objeto
Tribunal de Cuentas – en Pesos


Presupuesto 2018

Partida Principal	Clasificador Económico		
	21–Gastos Corrientes	22– Gastos de Capital	Total
1–Gastos en Personal	173.570.234	0	173.570.234
2–Bienes de Consumo	1.954.823	0	1.954.823
3–Servicios No Personales	15.274.850	0	15.274.850
4–Bienes de Uso	0	3.231.350	3.231.350
42–Construcciones	0	51.724.633	51.724.633
Total	190.799.908	54.955.983	245.755.891


G.P. José Daniel LABROCA
Ministro de Economía


Juan Carlos ARCANDO
Vicegobernador en
Ejercicio del Poder Ejecutivo

"Las Islas Malvinas, Georgias y Sandwich del Sur son y serán Argentinas"






Provincia de Tierra del Fuego, Antártida
e Islas del Atlántico Sur
República Argentina

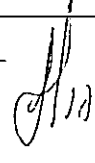
MINISTERIO DE ECONOMÍA
Subsecretaría de Presupuesto

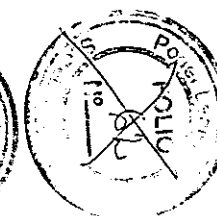
Distribución del Gasto por Financiamiento y Objeto
Administración Central – Tribunal de Cuentas – en Pesos


Presupuesto 2018

Partida Principal	Financiamiento UGG	
	001004–Transferencias Internas	Total
1–Gastos en Personal	173.570.234	173.570.234
2–Bienes de Consumo	1.954.823	1.954.823
3–Servicios No Personales	15.274.850	15.274.850
4–Bienes de Uso	3.231.350	3.231.350
42–Construcciones	51.724.633	51.724.633
Total	245.755.891	245.755.891


C.P. José Daniel LABROCA
Ministro de Economía


Juan Carlos ARCANDO
Vicegobernador en
Ejercicio del Poder Ejecutivo





Provincia de Tierra del Fuego, Antártida
e Islas del Atlántico Sur
República Argentina

MINISTERIO DE ECONOMÍA
Subsecretaría de Presupuesto

Presupuesto 2018


PROGRAMACIÓN FÍSICA Y FINANCIERA
DE LOS PROYECTOS DE INVERSIÓN U OBRAS

Jurisdicción: Tribunal de Cuentas de la Provincia

Fuente de Financiamiento (1)	Denominación del proyecto u obra (3)	Fecha			Clase (7)	Ubicación Geográfica (8)	Avance físico % (9)	Avance físico % (10)	Costo Total (11)	Ejecución acumulada al 30/06/17 (12)	Ejecución estimada al 31/12/17 (13)	Programación Financiera		
		Inicio (4)	Finalización (5)	Contractual (6)								Año 2018 (14)	Año 2019 (14)	Resto de los años (14)
Transferencias Internas	Edificio Tribunal de Cuentas de la Provincia	01/11/2017	30/04/2019		3	Ushuaia			92.365.416,51	0,00	18.473.083,30	26.526.916,70	0,00	0,00
Transferencias Internas	Edificio Tribunal de Cuentas de la Provincia	01/11/2017	30/04/2019		3	Ushuaia			0,00	0,00	0,00	25.197.716,55	22.167.699,96	0,00
TOTAL									92.365.416,51	-0,00	18.473.083,30	51.724.633,25	22.167.699,96	0,00

G.P. José Daniel LABROCA
Ministro de Economía

Juan Carlos ARCANDO
Vicegobernador en
Ejercicio del Poder Ejecutivo




"Las Islas Malvinas, Georgias y Sandwich del Sur son y serán Argentinas"



*Provincia de Tierra del Fuego, Antártida
e Islas del Atlántico Sur
República Argentina*

MINISTERIO DE ECONOMIA
Subsecretaría de Presupuesto

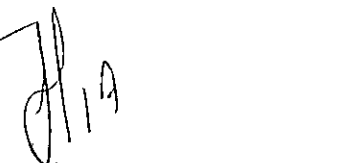


Presupuesto 2018

ADMINISTRACIÓN CENTRAL

FISCALÍA DE ESTADO


C.P. José Daniel LABROCA
Ministro de Economía


Juan Carlos ARCANDO
Vicegobernador en
Ejercicio del Poder Ejecutivo

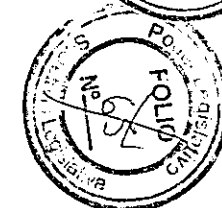

Distribución del Gasto por Finalidad-Función y Objeto
Fiscalía de Estado -- en Pesos

Presupuesto 2018


Finalidad-Función	Partida Principal						
	1--Gastos en Personal	2--Bienes de Consumo	3--Servicios No Personales	4--Bienes de Uso	6--Activos Financieros	42--Construcciones	Total
001-ADMINISTRACION GUBERNAMENTAL	27.212.688	215.469	1.886.246	292.239	800.000	2.500.000	32.906.642
001007-Control de la Gestión Pública	27.212.688	215.469	1.886.246	292.239	800.000	2.500.000	32.906.642
Total	27.212.688	215.469	1.886.246	292.239	800.000	2.500.000	32.906.642

[Signature]
C.P. José Daniel LABROCA
Ministro de Economía


[Signature]
Juan Carlos ARCANDO
Vicegobernador en
Ejercicio del Poder Ejecutivo




Partida Principal	Clasificador Economico			Total
	21–Gastos Corrientes	22– Gastos de Capital	23– Aplicaciones Financieras	
1–Gastos en Personal	27.212.688	0	0	27.212.688
2–Bienes de Consumo	215.469	0	0	215.469
3–Servicios No Personales	1.886.246	0	0	1.886.246
4–Bienes de Uso	0	292.239	0	292.239
6–Activos Financieros	0	0	800.000	800.000
42–Construcciones	0	2.500.000	0	2.500.000
Total	29.314.403	2.792.239	800.000	32.906.642



C.P. José Daniel LABROCA
Ministro de Economía



Juan Carlos ARCANDO
Vicegobernador en
Ejercicio del Poder Ejecutivo






Provincia de Tierra del Fuego, Antártida
e Islas del Atlántico Sur
República Argentina


MINISTERIO DE ECONOMÍA
Subsecretaría de Presupuesto

Distribución del Gasto por Financiamiento y Objeto
Administración Central – Fiscalía de Estado – en Pesos


Presupuesto 2018

Partida Principal	Financiamiento UGG	
	001004–Transferencias Internas	Total
1–Gastos en Personal	27.212.688	27.212.688
2–Bienes de Consumo	215.469	215.469
3–Servicios No Personales	1.886.246	1.886.246
4–Bienes de Uso	292.239	292.239
6–Activos Financieros	800.000	800.000
42–Construcciones	2.500.000	2.500.000
Total	32.906.642	32.906.642


C.R. José Daniel LABROCA
Ministro de Economía


Juan Carlos ARCANDO
Vicegobernador en
Ejercicio del Poder Ejecutivo

"Las Islas Malvinas, Georgias y Sandwich del Sur son y serán Argentinas"





Provincia de Tierra del Fuego, Antártida
e Islas del Atlántico Sur
República Argentina

MINISTERIO DE ECONOMÍA
Subsecretaría de Presupuesto

Presupuesto 2018

PROGRAMACIÓN FÍSICA Y FINANCIERA
DE LOS PROYECTOS DE INVERSIÓN U OBRAS


Jurisdicción: Fiscalía de Estado

Fuente de Financiamiento (1)	Denominación del proyecto u obra (3)	Fecha			Clase (7)	Ubicación Geográfica (8)	Avance físico % (9)	Avance físico % (10)	Costo Total (11)	Ejecución acumulada al 30/06/17 (12)	Ejecución estimada al 31/12/17 (13)	Programación Financiera		
		Inicio (4)	Finalización (5)	Contractual (6)								Año 2018 (14)	Año 2019 (14)	Resto de los años (14)
Transferencia Interna	Ampliación archivo Fiscalía de Estado				1	Ushuaia			1.460.531,46	0,00	0,00	1.460.531,46	0,00	0,00
Transferencia Interna	Ampliación archivo Fiscalía de Estado				1	Ushuaia			1.039.468,54	0,00	0,00	1.039.468,54	0,00	0,00
TOTAL									2.500.000,00	0,00	0,00	2.500.000,00	0,00	0,00

C.P. José Daniel LABROCA
Ministro de Economía

Juan Carlos ARCANDO
Vicegobernador en
Ejercicio del Poder Ejecutivo


"Las Islas Malvinas, Georgias y Sandwich del Sur son y serán Argentinas"





Provincia de Tierra del Fuego, Antártida
e Islas del Atlántico Sur
República Argentina


MINISTERIO DE ECONOMÍA
Subsecretaría de Presupuesto




Presupuesto 2018

ADMINISTRACIÓN CENTRAL

PODER EJECUTIVO


C.P. José Daniel LABROCA
Ministro de Economía


Juan Carlos ARCANDO
Vicegobernador en
Ejercicio del Poder Ejecutivo



Provincia de Tierra del Fuego, Antártida
e Islas del Atlántico Sur
República Argentina

MINISTERIO DE ECONOMÍA
Subsecretaría de Presupuesto


Presupuesto 2016

PROGRAMACIÓN FÍSICA Y FINANCIERA
DE LOS PROYECTOS DE INVERSIÓN U OBRAS

Jurisdicción: Poder Ejecutivo
Ministerio de Obras y Servicios Públicos

Fuente de Financiamiento (1)	Denominación del proyecto u obra (3)	Fecha			Clase (7)	Ubicación Geográfica (8)	Avance físico % (9)	Avance físico % (10)	Costo Total (11)	Ejecución acumulada al 30/06/17 (12)	Ejecución estimada al 31/12/17 (13)	Programación Financiera		
		Inicio (4)	Finalización (5)	Contractual (6)								Año 2018 (14)	Año 2019 (14)	Resto de los años (14)
PROMEBA	Mejoramiento Sector Margen Sur, B° Arraigo Sur, infraestructura Pública, Priv. Y Nexos	03/04/2017	01/06/2018	31/10/2017	3	Río Grande	15%	32%	80.892.785,07	0,00	12.662.365,00	68.230.420,07	0,00	0,00
PROMEBA	Mejoramiento Margen Sur B° Mirador y Argentino	-	-	-	3	Río Grande	0%	20%	67.285.354,24	0,00	13.457.354,24	53.828.000,00	0,00	0,00
Sec de Viv y Habitat	Equipamiento Comunitario Felipe Varela	-	-	-	3	Ushuaia	0%	30%	9.601.166,00	0,00	2.601.166,00	7.000.000,00	0,00	0,00
Sec de Viv y Habitat	Red Peatonal B° Felipe Varela Sector Este	07/17	09/17	08/17	3	Ushuaia	0%	100%	1.692.766,00	0,00	1.692.766,00	0,00	0,00	0,00
Sec de Viv y Habitat	Red Peatonal B° Felipe Varela Sector Oeste y Obras Complementarias	07/17	09/17	08/17	3	Ushuaia	0%	100%	1.631.550,00	0,00	1.631.550,00	0,00	0,00	0,00
PROMEBA	Proyecto Iniciativas Comunitarias Mej Plaza Arg	-	-	-		Río Grande			1.705.500,00	0,00	0,00	1.705.500,00	0,00	0,00
TOTAL									162.809.121,31	0,00	32.045.201,24	130.763.920,07	0,00	0,00

Juan Carlos Arcando
C.P. José Daniel LABROCA Juan Carlos ARCANDO
Ministro de Economía Vicegobernador en
Ejercicio del Poder Ejecutivo




"Las Islas Malvinas, Georgias y Sandwich del Sur son y serán Argentinas"

PROGRAMACIÓN FÍSICA Y FINANCIERA
DE LOS PROYECTOS DE INVERSIÓN U OBRAS

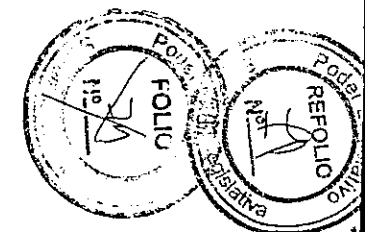
Jurisdicción: Poder Ejecutivo
Ministerio de Obras y Servicios Públicos

Fuente de Financiamiento (1)	Denominación del proyecto u obra (3)	Fecha			Clase (7)	Ubicación Geográfica (8)	Avance físico % (9)	Avance físico % (10)	Costo Total (11)	Ejecución acumulada al 30/06/17 (12)	Ejecución estimada al 31/12/17 (13)	Programación Financiera			
		Inicio (4)	Finalización (5)	Contractual (6)								Año 2018 (14)	Año 2019 (14)	Resto de los años (14)	
Fdo Gtía Sust	Microestadio Ciudad de Río Grande	-	-	-	3	Río Grande	0	269.000.000,00	0,00	120.000.000,00	149.000.000,00	0,00	0,00		
Emisión de bonos	Microestadio Ciudad de Río Grande	-	-	-		Río Grande	0	131.000.000,00	0,00	39.300.000,00	51.000.000,00	40.700.000,00	0,00		
Fdo Gtía Sust	Centro de Atención Primaria de la Salud Andor	-	-	-	3	Ushuaia	0	13.000.000,00	0,00	5.200.000,00	7.800.000,00	0,00	0,00		
Fdo Gtía Sust	Gimnasio Esc. N° 31	-	-	-	3	Ushuaia	0	33.800.000,00	0,00	13.520.000,00	20.280.000,00	0,00	0,00		
Fdo Gtía Sust	Reparación Galpón Serv. Grales. MOySP	-	-	-	4	Ushuaia	0	21.000.000,00	0,00	8.400.000,00	12.600.000,00	0,00	0,00		
Fdo Gtía Sust	Alimentación de Red de Distrib. De Gas Natur	-	-	-	3	Ushuaia	0	26.000.000,00	0,00	10.400.000,00	15.600.000,00	0,00	0,00		
Fdo Gtía Sust	Gimnasio Esc. De Policía	-	-	-	3	Río Grande	0	31.200.000,00	0,00	12.480.000,00	18.720.000,00	0,00	0,00		
Fdo Gtía Sust	Complejo Deportivo Margen Sur	-	-	-	3	Río Grande	0	80.000.000,00	0,00	24.000.000,00	56.000.000,00	0,00	0,00		
Emisión de bonos	Desarrollo Costero Beagle	-	-	-	3	TDF	0	1.533.095.089,00	0,00	459.928.526,70	613.238.035,60	459.928.526,70	0,00		
Emisión de bonos	Desarrollo Troncal Fibra Óptica	-	-	-	3	TDF	0	370.000.000,00	0,00	111.000.000,00	259.000.000,00	0,00	0,00		
Emisión de bonos	Reparación de Edificios Públicos	-	-	-	2	TDF	0	10.000.000,00	0,00	3.000.000,00	7.000.000,00	0,00	0,00		
Emisión de bonos	Inspección de obras Ley 1149				1	TDF	0	48.000.000,00	0,00	4.000.000,00	24.000.000,00	20.000.000,00	0,00		
Emisión de bonos	Evaluación de proyectos Ley 1149				1	TDF	0	12.000.000,00	0,00	4.000.000,00	8.000.000,00	0,00	0,00		
Emisión de bonos	Redeterminaciones obras Ley 1149				1	TDF	0	250.809.508,90	0,00	0,00	100.000.000,00	150.809.508,90	0,00		
Emisión de bonos	Nuevo Muelle comercial Ushuaia				3	Ushuaia	0	785.000.000,00	0,00	27.000.000,00	380.000.000,00	378.000.000,00	0,00		
TOTAL										3.613.904.597,90	0,00	842.228.626,70	1.722.238.035,60	1.049.438.035,60	0,00


C.P. José Daniel LABROCA
Ministro de Economía

Juan Carlos ARCÁNDO
Vicegobernador en
Ejercicio del Poder Ejecutivo

"Las Islas Malvinas, Georgias y Sandwich del Sur son y serán Argentinas"





Provincia de Tierra del Fuego, Antártida
e Islas del Atlántico Sur
República Argentina

MINISTERIO DE ECONOMÍA
Subsecretaría de Presupuesto

Presupuesto 2018

PROGRAMACIÓN FÍSICA Y FINANCIERA
DE LOS PROYECTOS DE INVERSIÓN U OBRAS

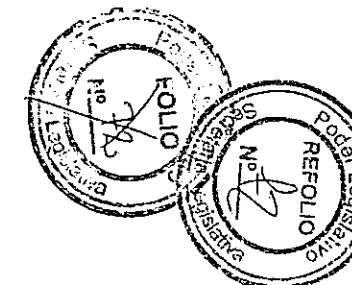
Jurisdicción: Poder Ejecutivo
Ministerio de Obras y Servicios Públicos

Fuente de Financiamiento (1)	Denominación del proyecto u obra (3)	Fecha			Clase (7)	Ubicación Geográfica (8)	Avance físico % (9)	Avance físico % (10)	Costo Total (11)	Ejecución acumulada al 30/06/17 (12)	Ejecución estimada al 31/12/17 (13)	Programación Financiera		
		Inicio (4)	Finalización (5)	Contractual (6)								Año 2018 (14)	Año 2019 (14)	Resto de los años (14)
Fideicomiso Austral	Planta de Potabilización 2000 M3				3	Río Grande			105.825.081,43	9.065.730,66	95.825.081,43	10.000.000,00	0,00	0,00
Fideicomiso Austral	Colectora Cloacal y Planta Tratamiento de Efluentes				3	Tolhuin			42.487.051,36	0,00	1.487.051,36	41.000.000,00	0,00	0,00
Fideicomiso Austral	Construcción Conexión Domic N° Río Pipo y Red de 33KW	-	-	-	3	Ushuaia			71.450.000,00	0,00	21.435.000,00	50.015.000,00	0,00	0,00
Fideicomiso Austral	Ampliación de potencia de la Central Termoeléctrica	-	-	-	3	Ushuaia			267.796.600,00	0,00	0,00	133.898.300,00	133.898.300,00	0,00
Fideicomiso Austral	Redeterminaciones Fideicomiso Austral	-	-	-	-	TDF			190.000.000,00	19.006.664,81	40.000.000,00	150.000.000,00	0,00	0,00
Fideicomiso Austral	Ampliación Capacidad transp de gas - Sector Margen Sur	08/17	02/18	02/18	3	Río Grande			59.505.334,00	0,00	20.000.000,00	39.505.334,00	0,00	0,00
Fideicomiso Austral	Red domiciliaria agua y cloaca				3	Tolhuin			8.000.000,00	1.928.430,22	3.500.000,00	4.500.000,00	0,00	0,00
Fideicomiso Austral	Red Troncal Media Tension y Set 33/13KW Andorra				3	Ushuaia			66.648.043,63	923.706,83	26.648.043,63	40.000.000,00	0,00	0,00
Fideicomiso Austral	Red gas natural Andorra				3	Ushuaia			4.924.565,00	1.841.185,00	3.674.565,00	1.250.000,00	0,00	0,00
Fideicomiso Austral	Ampliación capacidad de transp gas sist fueguino 2015 R2 y R3				3	TDF			215.819.463,00	14.688.104,74	165.819.463,00	50.000.000,00	0,00	0,00
Fideicomiso Austral	Hospital Regional Ushuaia- 1° etapa	07/17	07/18	07/18	3	Ushuaia			99.664.621,72	0,00	28.000.000,00	73.664.621,72	0,00	0,00
Fideicomiso Austral	Vinculación Gasoducto San Martín - Fueguino y Plantas Compresoras	-	-	-		TDF			378.000.000,00	0,00	0,00	151.200.000,00	226.800.000,00	0,00
Fideicomiso Austral	Construcción Azud Cota 176m	-	-	-	3	Ushuaia			152.320.000,00	0,00	0,00	106.624.000,00	45.696.000,00	0,00
Fideicomiso Austral	Construcción Redes de Agua y cloaca Nuevas Urbanizaciones	-	-	-	3	Tolhuin			11.000.000,00	0,00	0,00	11.000.000,00	0,00	0,00
	TOTAL								1.673.440.760,14	47.453.822,26	404.389.204,42	862.657.255,72	406.394.300,00	0,00

C.R. José Daniel LABROCA
Ministro de Economía

Juan Carlos ARCANDO
Vicegobernador en
Cargo del Poder Ejecutivo

"Las Islas Malvinas, Georgias y Sandwich del Sur son y serán Argentinas"





Provincia de Tierra del Fuego, Antártida
e Islas del Atlántico Sur
República Argentina

MINISTERIO DE ECONOMÍA
Subsecretaría de Presupuesto

Presupuesto 2018

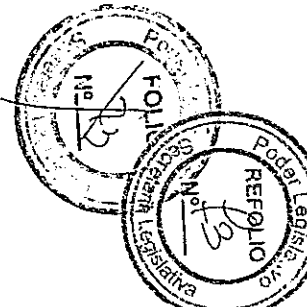
PROGRAMACIÓN FÍSICA Y FINANCIERA
DE LOS PROYECTOS DE INVERSIÓN U OBRAS

Jurisdicción: Poder Ejecutivo
Ministerio de Obras y Servicios Públicos

Fuente de Financiamiento (1)	Denominación del proyecto u obra (3)	Fecha			Clase (7)	Ubicación Geográfica (8)	Avance físico % (9)	Avance físico % (10)	Costo Total (11)	Ejecución acumulada al 30/06/17 (12)	Ejecución estimada al 31/12/17 (13)	Programación Financiera		
		Inicio (4)	Finalización (5)	Contractual (6)								Año 2018 (14)	Año 2019 (14)	Resto de los años (14)
Fondo Federal Solidario Dec Nac 206/09	Redeterminación de precios obras TDF	-	-	-		TDF			73.182.905,77	9.348.545,00	20.000.000,00	53.182.905,77	0,00	0,00
Fondo Federal Solidario Dec Nac 206/09	Mantenimiento de oficinas gubernamentales				2	Ushuaia			30.875.680,00	4.124.320,00	10.875.680,00	20.000.000,00	0,00	0,00
Fondo Federal Solidario Dec Nac 206/09	Mantenimiento de oficinas gubernamentales				2	Río Grande			28.929.831,00	6.070.169,00	8.929.831,00	20.000.000,00	0,00	0,00
Fondo Federal Solidario Dec Nac 206/09	Mejora Infraestructura sanitaria				2	TDF			1.000.000,00	0,00	0,00	1.000.000,00	0,00	0,00
Fondo Federal Solidario Dec Nac 206/09	Mantener la Inf centros inf, hogares inf, y 3ra edad				2	Ushuaia			4.000.000,00	0,00	0,00	4.000.000,00	0,00	0,00
Fondo Federal Solidario Dec Nac 206/09	Desarrollar Inf de vivienda penal				2	Río Grande			1.000.000,00	0,00	0,00	1.000.000,00	0,00	0,00
Fondo Federal Solidario Dec Nac 206/09	Desarrollar Inf de vivienda penal				2	Ushuaia			1.000.000,00	0,00	0,00	1.000.000,00	0,00	0,00
Fondo Federal Solidario Dec Nac 206/09	Ampliación Colegio Secundario Trejo Noel Tolhuin				1	Tolhuin			1.500.000,00	12.602.804,00	0,00	1.500.000,00	0,00	0,00
TOTAL									141.488.416,77	32.145.838,00	39.805.511,00	101.682.905,77	0,00	0,00

C.P. José Daniel LABROCA
Ministro de Economía

Juan Carlos ARCANDO
Vicegobernador en
Ejercicio del Poder Ejecutivo



"Las Islas Malvinas, Georgias y Sandwich del Sur son y serán Argentinas"



Provincia de Tierra del Fuego, Antártida
e Islas del Atlántico Sur
República Argentina

MINISTERIO DE ECONOMÍA
Subsecretaría de Presupuesto

Presupuesto 2018

PROGRAMACIÓN FÍSICA Y FINANCIERA
DE LOS PROYECTOS DE INVERSIÓN U OBRAS

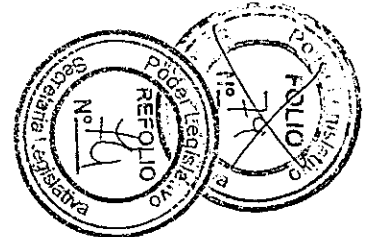
Jurisdicción: Poder Ejecutivo
Ministerio de Obras y Servicios Públicos

Fuente de Financiamiento (1)	Denominación del proyecto u obra (3)	Fecha			Clase (7)	Ubicación Geográfica (8)	Avance físico % (9)	Avance físico % (10)	Costo Total (11)	Ejecución acumulada al 30/06/17 (12)	Ejecución estimada al 31/12/17 (13)	Programación Financiera		
		Inicio (4)	Finalización (5)	Contractual (6)								Año 2018 (14)	Año 2019 (14)	Resto de los años (14)
Tesoro Provincial	Obras con proyectos en elaboración	-	-	-	3	TDF	0%	0%	10.000.000,00	0,00	0,00	10.000.000,00	0,00	0,00
Tesoro Provincial	Redeterminaciones Obras UEP y MOySP								5.000.000,00	0,00	0,00	5.000.000,00	0,00	0,00
Tesoro Provincial	Alimentar con Red de Gas Natural Barrio El Mirador	-	-	-	3	Rio Grande	0%	30%	11.170.222,80	0,00	3.351.066,90	7.819.155,90	0,00	0,00
Transf de Empresas Privadas. Acuerdo YPF	Centro de Atención de Salud Segundo Nivel Rio Grande	-	-	-	3	Rio Grande	0%	30%	38.262.923,00	0,00	11.478.876,90	21.427.237,00	5.356.809,10	0,00
Tesoro Provincial	Casa del Futuro	08/17	02/18	12/17	2	Ushuaia	0%	0%	927.241,12	0,00	0,00	927.241,12	0,00	0,00
Transf Min Desa Social Nación	Casa del Futuro	08/17	02/18	12/17	2	Ushuaia	0%	30%	2.990.990,38	0,00	1.495.495,53	1.495.494,85	0,00	0,00
Convenio de colaboración Min Planif Fed. Plan más cerca, más municipio	Centro de Salud Tolhuin					Tolhuin			11.985.416,00	1.345.229,00	7.797.128,00	4.188.288,00	0,00	0,00
Fondo Financ Serv Soc	Mantenimiento de Infraestructura Escolar					TDF			140.000.000,00	0,00	0,00	140.000.000,00	0,00	0,00
TOTAL									220.336.793,30	1.345.229,00	24.122.667,33	190.867.416,87	6.366.809,10	0,00

C.P. José Daniel LABROCA
Ministro de Economía

Juan Carlos ARCANDO
Vicegobernador en
Ejercicio del Poder Ejecutivo

"Las Islas Malvinas, Georgias y Sandwich del Sur son y serán Argentinas"





Provincia de Tierra del Fuego, Antártida
e Islas del Atlántico Sur
República Argentina

MINISTERIO DE ECONOMÍA
Subsecretaría de Presupuesto

Presupuesto 2018

PROGRAMACIÓN FÍSICA Y FINANCIERA
DE LOS PROYECTOS DE INVERSIÓN U OBRAS


Jurisdicción: Poder Ejecutivo
Ministerio de Educación

Fuente de Financiamiento (1)	Denominación del proyecto u obra (3)	Fecha			Clase (7)	Ubicación Geográfica (8)	Avance físico % (9)	Avance físico % (10)	Costo Total (11)	Ejecución acumulada al 30/06/17 (12)	Ejecución estimada al 31/12/17 (13)	Programación Financiera		
		Inicio (4)	Finalización (5)	Contractual (6)								Año 2018 (14)	Año 2019 (14)	Resto de los años (14)
Fdo Nac Edu Tecn Prof – INET	Construcción Sede CENT 11	OCT/NOV/2017	MAY/JUN/2018	MAY/JUN/2018	3	Ushuaia	0	1%	120.000.000,00	0,00	10.000.000,00	110.000.000,00	0,00	0,00
Prog Mejor Educ Rural – PROMER II	Construcción Escuela Almanza	Ene/2018	JUN/JUL/2018	JUN/JUL/2018	3	Puerto Almanza	0	12%	9.436.359,00	0,00	0,00	9.436.359,00	0,00	0,00
Pacto Fed Educativo	Ampliación Colegio Los Andes Ushuaia	Jul/2017	May/2019		1	Ushuaia			49.563.334,49	0,00	5.903.327,28	41.833.891,81	1.826.115,40	0,00
TOTAL									178.999.693,49	0,00	15.903.327,28	161.270.250,81	1.826.115,40	0,00

C.P. José Daniel LABROCA
Ministro de Economía

Juan Carlos ARCANDO
Vicegobernador en
Ejercicio del Poder Ejecutivo

"Las Islas Malvinas, Georgias y Sandwich del Sur son y serán Argentinas"






Provincia de Tierra del Fuego, Antártida
e Islas del Atlántico Sur
República Argentina

MINISTERIO DE ECONOMÍA
Subsecretaría de Presupuesto


Distribución de vacantes de Personal por Escalafón (excluye Docentes)
Poder Ejecutivo

Presupuesto 2018

Escalafón	Cantidad de Vacantes
1-Secos	4.399
2-Salud (Húmedos)	2.273
4-S.A.T.	160
5-Aeronáutico	10
6-Seguridad	2.102
10-Policía Penitenciario	88
11-Profesional Universitario	370
13-Personal Civil de Policía	86
15-Manejo del Fuego UPMF	18
Total	9.506


C.P. José Daniel LABROCA
Ministro de Economía

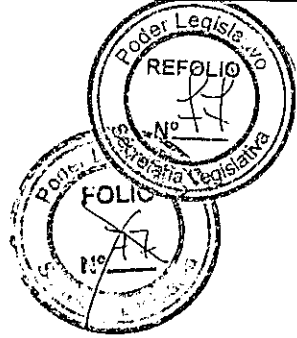
Juan Carlos ARCANDO
Vicegobernador en
Ejercicio del Poder Ejecutivo





Provincia de Tierra del Fuego, Antártida
e Islas del Atlántico Sur
República Argentina

MINISTERIO DE ECONOMIA
Subsecretaría de Presupuesto





Presupuesto 2018

ADMINISTRACIÓN CENTRAL

PODER EJECUTIVO

GOBERNADOR


C.P. José Daniel LABROCA
Ministro de Economía


Juan Carlos ARCANDO
Vicegobernador en
Ejercicio del Poder Ejecutivo



"Las Islas Malvinas, Georgias y Sandwich del Sur son y serán Argentinas"



Provincia de Tierra del Fuego, Antártida
e Islas del Atlántico Sur
República Argentina

MINISTERIO DE ECONOMÍA
Subsecretaría de Presupuesto


Distribución del Gasto por Finalidad-Función y Objeto
Poder Ejecutivo – Gobernador – en Pesos

Presupuesto 2018

Finalidad-Funcion	Partida Principal	
	1-Gastos en Personal	Total
001-ADMINISTRACION GUBERNAMENTAL	65.919.052	65.919.052
001003-Administración General	65.919.052	65.919.052
Total	65.919.052	65.919.052

C.P. José Daniel LABROCA
Ministro de Economía

Juan Carlos ARCANDO
Vicegobernador en
Ejercicio del Poder Ejecutivo





Provincia de Tierra del Fuego, Antártida
e Islas del Atlántico Sur
República Argentina

MINISTERIO DE ECONOMÍA
Subsecretaría de Presupuesto

Distribución del Gasto por Financiamiento y Objeto
Poder Ejecutivo – Gobernador – en Pesos


Presupuesto 2018

Partida Principal	Financiamiento UGG	
	001001 – Tesoro Provincial	Total
1 – Gastos en Personal	65.919.052	65.919.052
Total	65.919.052	65.919.052

C.P. José Daniel LABROCA
Ministro de Economía

Juan Carlos ARCANDO
Vicegobernador en
Ejercicio del Poder Ejecutivo


"Las Islas Malvinas, Georgias y Sandwich del Sur son y serán Argentinas"



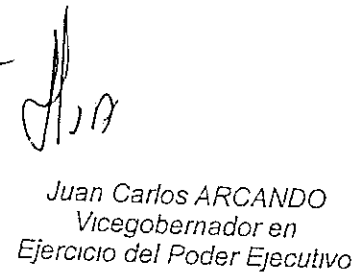
Distribución del Gasto por Clasificador Económico y Objeto
Poder Ejecutivo – Gobernador – en Pesos

Presupuesto 2018


Partida Principal	Clasificador Económico	
	21–Gastos Corrientes	Total
1–Gastos en Personal	65.919.052	65.919.052
Total	65.919.052	65.919.052



C.P. José Daniel LABROCA
Ministro de Economía




Juan Carlos ARCANDO
Vicegobernador en
Ejercicio del Poder Ejecutivo





Provincia de Tierra del Fuego, Antártida
e Islas del Atlántico Sur
República Argentina

MINISTERIO DE ECONOMÍA
Subsecretaría de Presupuesto





Presupuesto 2018


ADMINISTRACIÓN CENTRAL

PODER EJECUTIVO

MINISTERIO JEFATURA DE GABINETE


C.P. José Daniel LABROCA
Ministro de Economía


Juan Carlos ARCANDO
Vicegobernador en
Ejercicio del Poder Ejecutivo



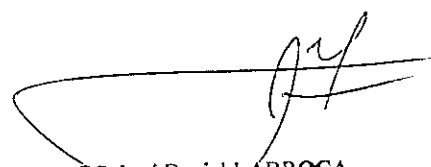
Provincia de Tierra del Fuego, Antártida
e Islas del Atlántico Sur
República Argentina


MINISTERIO DE ECONOMÍA
Subsecretaría de Presupuesto


Distribución del Gasto por Finalidad-Función y Objeto
Poder Ejecutivo – Ministerio Jefatura de Gabinete – en Pesos

Presupuesto 2018

Finalidad-Función	Partida Principal					Total
	1-Gastos en Personal	2-Bienes de Consumo	3-Servicios No Personales	4-Bienes de Uso	5-Transferencias	
001-ADMINISTRACION GUBERNAMENTAL	123.018.380	2.335.811	36.275.583	1.862.098	2.400.000	165.891.873
001003-Administración General	114.694.832	1.990.530	28.869.500	762.098	2.400.000	148.716.960
001008-Información y Estadísticas Básicas	8.323.548	345.281	7.406.083	1.100.000	0	17.174.913
003-SERVICIOS SOCIALES	64.398.345	3.246.203	9.409.113	1.022.656	338.650.000	416.726.317
003003-Seguridad Social	0	0	0	0	335.000.000	335.000.000
003004-Educación y Cultura	64.398.345	2.979.944	9.256.113	823.037	3.650.000	81.107.439
003006-Trabajo	0	266.259	153.000	199.618	0	618.878
004-SERVICIOS ECONOMICOS	192.295.261	3.901.130	11.061.723	61.824.632	0	269.082.745
004002-Comunicaciones	192.295.261	3.901.130	11.061.723	61.824.632	0	269.082.745
Total	379.711.986	9.483.144	56.746.419	64.709.385	341.050.000	851.700.934


C.P. José Daniel LABROCA
Ministro de Economía


Juan Carlos ARCANDO
Vicegobernador en
Ejercicio del Poder Ejecutivo





Provincia de Tierra del Fuego, Antártida
e Islas del Atlántico Sur
República Argentina

MINISTERIO DE ECONOMÍA
Subsecretaría de Presupuesto


Distribución del Gasto por Financiamiento y Objeto
Poder Ejecutivo – Ministerio Jefatura de Gabinete – en Pesos

Presupuesto 2018


Partida Principal	Financiamiento UGG			Total
	001001–Tesoro Provincial	001003–Recursos con Afectacion Especifica	001004–Transferencias Internas	
1–Gastos en Personal	379.711.986	0	0	379.711.986
2–Bienes de Consumo	5.771.120	3.653.571	58.453	9.483.144
3–Servicios No Personales	45.733.672	3.895.301	7.117.446	56.746.419
4–Bienes de Uso	2.561.226	4.411.171	57.736.988	64.709.385
5–Transferencias	341.050.000	0	0	341.050.000
Total	774.828.004	11.960.043	64.912.887	851.700.934

C.P. José Daniel LABROCA
Ministro de Economía

Juan Carlos ARCANDO
Vicegobernador en
Ejercicio del Poder Ejecutivo



"Las Islas Malvinas, Georgias y Sandwich del Sur son y serán Argentinas"



Provincia de Tierra del Fuego, Antártida
e Islas del Atlántico Sur
República Argentina

MINISTERIO DE ECONOMÍA
Subsecretaría de Presupuesto


Distribución del Gasto por Clasificador Económico y Objeto
Poder Ejecutivo -- Ministerio Jefatura de Gabinete -- en Pesos

Presupuesto 2018

Partida Principal	Clasificador Económico		Total
	21-Gastos Corrientes	22- Gastos de Capital	
1-Gastos en Personal	379.711.986	0	379.711.986
2-Bienes de Consumo	9.483.144	0	9.483.144
3-Servicios No Personales	56.746.419	0	56.746.419
4-Bienes de Uso	0	64.709.385	64.709.385
5-Transferencias	341.050.000	0	341.050.000
Total	786.991.549	64.709.385	851.700.934

C.P. José Daniel LABROCA
Ministro de Economía


Juan Carlos ARCANDO
Vicegobernador en
Ejercicio del Poder Ejecutivo





Provincia de Tierra del Fuego, Antártida
e Islas del Atlántico Sur
República Argentina

MINISTERIO DE ECONOMIA
Subsecretaría de Presupuesto





Presupuesto 2018

ADMINISTRACIÓN CENTRAL

PODER EJECUTIVO

MINISTERIO DE GOBIERNO Y JUSTICIA


C.P. José Daniel LABROCA
Ministro de Economía


Juan Carlos ARCANDO
Vicegobernador en
Ejercicio del Poder Ejecutivo



Provincia de Tierra del Fuego, Antártida
e Islas del Atlántico Sur
República Argentina

MINISTERIO DE ECONOMÍA
Subsecretaría de Presupuesto


Presupuesto 2018

Distribución del Gasto por Finalidad-Función y Objeto
Poder Ejecutivo - Ministerio de Gobierno y Justicia - en Pesos

Finalidad-Función	Partida Principal					Total
	1-Gastos en Personal	2-Bienes de Consumo	3-Servicios No Personales	4-Bienes de Uso	5-Transferencias	
001-ADMINISTRACION GUBERNAMENTAL	159.808.068	1.558.290	5.725.760	1.461.349	1.000.000	169.553.467
001003-Administración General	157.458.666	1.534.583	5.275.760	1.461.349	1.000.000	166.730.358
001004-Relaciones Exteriores	2.349.402	23.707	450.000	0	0	2.823.109
003-SERVICIOS SOCIALES	5.358.428	87.980	809.500	0	0	6.255.908
003002-Promoción y Asistencia Social	5.358.428	63.286	552.500	0	0	5.974.214
003004-Educación y Cultura	0	24.694	257.000	0	0	281.694
Total	165.166.496	1.646.270	6.535.260	1.461.349	1.000.000	175.809.375

C.P. José Daniel LABROCA
Ministro de Economía

Juan Carlos ARCANDO
Vicegobernador en
Ejercicio del Poder Ejecutivo



Distribución del Gasto por Financiamiento y Objeto
Poder Ejecutivo -- Ministerio de Gobierno y Justicia -- en Pesos

Partida Principal	Financiamiento UGG			Total
	001001-Tesoro Provincial	001003-Recursos con Afectacion Especifica	001004-Transferencias Internas	
1-Gastos en Personal	165.166.496	0	0	165.166.496
2-Bienes de Consumo	727.619	670.000	248.651	1.646.270
3-Servicios No Personales	5.615.260	590.000	330.000	6.535.260
4-Bienes de Uso	0	1.240.000	221.349	1.461.349
5-Transferencias	1.000.000	0	0	1.000.000
Total	172.509.375	2.500.000	800.000	175.809.375


C.P. José Daniel LABROCA
Ministro de Economía

Juan Carlos ARCANDO
Vicegobernador en
Ejercicio del Poder Ejecutivo



MINISTERIO DE ECONOMÍA
Subsecretaría de Presupuesto


Distribución del Gasto por Clasificador Económico y Objeto
Poder Ejecutivo – Ministerio de Gobierno y Justicia – en Pesos

Presupuesto 2018

Partida Principal	Clasificador Económico		Total
	21–Gastos Corrientes	22– Gastos de Capital	
1–Gastos en Personal	165.166.496	0	165.166.496
2–Bienes de Consumo	1.646.270	0	1.646.270
3–Servicios No Personales	6.535.260	0	6.535.260
4–Bienes de Uso	0	1.461.349	1.461.349
5–Transferencias	0	1.000.000	1.000.000
Total	173.348.026	2.461.349	175.809.375

C.P. José Daniel LABROCA
Ministro de Economía

Juan Carlos ARCANDO
Vicegobernador en
Ejercicio del Poder Ejecutivo

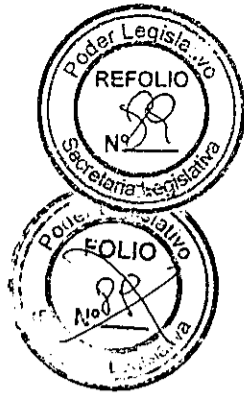


"Las Islas Malvinas, Georgias y Sandwich del Sur son y serán Argentinas"



Provincia de Tierra del Fuego, Antártida
e Islas del Atlántico Sur
República Argentina

MINISTERIO DE ECONOMIA
Subsecretaría de Presupuesto



Presupuesto 2018

ADMINISTRACIÓN CENTRAL

PODER EJECUTIVO

MINISTERIO DE ECONOMÍA

C.P. José Daniel LABROCA
Ministro de Economía

Juan Carlos ARCANDO
Vicegobernador en
Ejercicio del Poder Ejecutivo



Provincia de Tierra del Fuego, Antártida
e Islas del Atlántico Sur
República Argentina

MINISTERIO DE ECONOMÍA
Subsecretaría de Presupuesto


Distribución del Gasto por Finalidad-Función y Objeto
Poder Ejecutivo -- Ministerio de Economía -- en Pesos

Presupuesto 2018

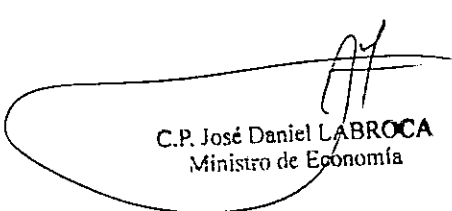
Finalidad-Funcion	Partida Principal					Total
	1-Gastos en Personal	2-Bienes de Consumo	3-Servicios No Personales	4-Bienes de Uso	5-Transferencias	
001-ADMINISTRACION GUBERNAMENTAL	153.130.097	3.761.560	58.199.520	10.532.479	130.000	225.753.656
001003-Administración General	104.176.015	2.355.019	27.595.520	10.477.051	0	144.603.605
001006-Administración Fiscal	18.148.467	681.712	29.484.000	0	80.000	48.394.178
001007-Control de la Gestión Pública	30.805.615	724.830	1.120.000	55.428	50.000	32.755.872
003-SERVICIOS SOCIALES	6.516.634	138.380.245	4.661.400	574.333	718.746.678	868.879.290
003002-Promoción y Asistencia Social	6.516.634	702.898	3.911.400	574.333	718.746.678	730.451.942
003004-Educación y Cultura	0	137.677.348	750.000	0	0	138.427.348
004-SERVICIOS ECONOMICOS	18.584.592	295.576	2.740.000	0	0	21.620.167
004007-Comercio, Turismo y Otros Servicios	18.584.592	295.576	2.740.000	0	0	21.620.167
Total	178.231.322	142.437.382	65.600.920	11.106.812	718.876.678	1.116.253.113


J. Labroca
C.P. José Daniel LABROCA
Ministro de Economía

J. Arcando
Juan Carlos ARCANDO
Vicegobernador en
Ejercicio del Poder Ejecutivo



Partida Principal	Financiamiento UGG		Total
	001001–Tesoro Provincial	001003–Recursos con Afectacion Especifica	
1–Gastos en Personal	178.231.322	0	178.231.322
2–Bienes de Consumo	142.437.382	0	142.437.382
3–Servicios No Personales	65.600.920	0	65.600.920
4–Bienes de Uso	11.106.812	0	11.106.812
5–Transferencias	693.130.000	25.746.678	718.876.678
Total	1.090.506.435	25.746.678	1.116.253.113



C.P. José Daniel LABROCA
Ministro de Economía


Juan Carlos ARCANDO
Vicegobernador en
Ejercicio del Poder Ejecutivo



Provincia de Tierra del Fuego, Antártida
e Islas del Atlántico Sur
República Argentina

MINISTERIO DE ECONOMIA
Subsecretaría de Presupuesto



Presupuesto 2018


ADMINISTRACIÓN CENTRAL

PODER EJECUTIVO

MINISTERIO DE EDUCACIÓN



C.P. José Daniel LABROCA
Ministro de Economía



Juan Carlos ARCANDO
Vicegobernador en
Ejercicio del Poder Ejecutivo



Provincia de Tierra del Fuego, Antártida
e Islas del Atlántico Sur
República Argentina

MINISTERIO DE ECONOMÍA
Subsecretaría de Presupuesto


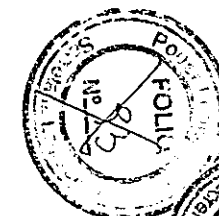
Distribución del Gasto por Finalidad-Función y Objeto
Poder Ejecutivo – Ministerio de Educación – en Pesos

Presupuesto 2018

Finalidad-Función	Partida Principal							
	1-Gastos en Personal	2-Bienes de Consumo	3-Servicios No Personales	4-Bienes de Uso	5-Transferencias	6--Activos Financieros	42-Construcciones	Total
003--SERVICIOS SOCIALES	4.633.468.897	185.093.672	225.669.396	130.665.179	611.304.737	4.600.000	161.270.251	5.952.072.132
003004--Educación y Cultura	4.633.468.897	183.304.672	223.270.601	125.348.974	611.304.737	4.600.000	51.270.251	5.832.568.132
003006--Trabajo	0	1.789.000	2.398.794	5.316.206	0	0	110.000.000	119.504.000
Total	4.633.468.897	185.093.672	225.669.396	130.665.179	611.304.737	4.600.000	161.270.251	5.952.072.132

C.P. José Daniel LABROCA
Ministro de Economía

Juan Carlos ARCANDO
Vicegobernador en
Ejercicio del Poder Ejecutivo







MINISTERIO DE ECONOMÍA
Subsecretaría de Presupuesto


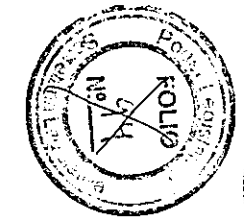
Distribución del Gasto por Financiamiento y Objeto
Poder Ejecutivo – Ministerio de Educación – en Pesos

Presupuesto 2018

Partida Principal	Financiamiento UGG			Total
	001001–Tesoro Provincial	001003–Recursos con Afectacion Especifica	001004–Transferencias Internas	
1–Gastos en Personal	4.633.468.897	0	0	4.633.468.897
2–Bienes de Consumo	2.641.302	113.049.443	69.402.927	185.093.672
3–Servicios No Personales	69.084.911	127.402.493	29.181.992	225.669.396
4–Bienes de Uso	0	118.722.989	11.942.190	130.665.179
5–Transferencias	400.705.153	210.599.584	0	611.304.737
6–Activos Financieros	4.600.000	0	0	4.600.000
42–Construcciones	0	0	161.270.251	161.270.251
Total	5.110.500.262	569.774.509	271.797.360	5.952.072.132


G.P. José Daniel LABROCA
Ministro de Economía


Juan Carlos ARCANDO
Vicegobernador en
Ejercicio del Poder Ejecutivo



"Las Islas Malvinas, Georgias y Sandwich del Sur son y serán Argentinas"




MINISTERIO DE ECONOMÍA
Subsecretaría de Presupuesto


Distribución del Gasto por Clasificador Económico y Objeto
Poder Ejecutivo – Ministerio de Economía – en Pesos

Presupuesto 2018

Partida Principal	Clasificador Económico		Total
	21–Gastos Corrientes	22– Gastos de Capital	
1–Gastos en Personal	178.231.322	0	178.231.322
2–Bienes de Consumo	142.437.382	0	142.437.382
3–Servicios No Personales	65.600.920	0	65.600.920
4–Bienes de Uso	0	11.106.812	11.106.812
5–Transferencias	718.876.678	0	718.876.678
Total	1.105.146.301	11.106.812	1.116.253.113


C.P. José Daniel LABROCA
Ministro de Economía


Juan Carlos ARCANDO
Vicegobernador en
Ejercicio del Poder Ejecutivo





Distribución del Gasto por Clasificador Económico y Objeto
Poder Ejecutivo – Ministerio de Educación – en Pesos

Presupuesto 2018

Partida Principal	Clasificador Económico		Total
	21–Gastos Corrientes	22– Gastos de Capital	
1–Gastos en Personal	4.633.468.897	0	4.633.468.897
2–Bienes de Consumo	185.093.672	0	185.093.672
3–Servicios No Personales	225.669.396	0	225.669.396
4–Bienes de Uso	0	130.665.179	130.665.179
5–Transferencias	611.304.737	0	611.304.737
6–Activos Financieros	0	4.600.000	4.600.000
42–Construcciones	0	161.270.251	161.270.251
Total	5.655.536.701	296.535.430	5.952.072.132


C.P. José Daniel LABROCA
Ministro de Economía

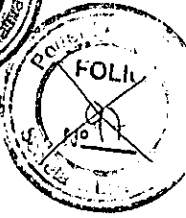

Juan Carlos ARCANDO
Vicegobernador en
Ejercicio del Poder Ejecutivo





Provincia de Tierra del Fuego, Antártida
e Islas del Atlántico Sur
República Argentina

MINISTERIO DE ECONOMÍA
Subsecretaría de Presupuesto



Presupuesto 2018


ADMINISTRACIÓN CENTRAL

PODER EJECUTIVO


MINISTERIO DE TRABAJO, EMPLEO Y SEGURIDAD SOCIAL



C.P. José Daniel LABROCA
Ministro de Economía



Juan Carlos ARCANDO
Vicegobernador en
Ejercicio del Poder Ejecutivo





MINISTERIO DE ECONOMÍA
Subsecretaría de Presupuesto

Distribución del Gasto por Finalidad-Función y Objeto
Poder Ejecutivo -- Ministerio de Trabajo, Empleo y Seguridad Social -- en Pesos


Presupuesto 2018

Finalidad-Función	Partida Principal					Total
	1-Gastos en Personal	2-Bienes de Consumo	3-Servicios No Personales	4-Bienes de Uso	5-Transferencias	
003-SERVICIOS SOCIALES	73.818.950	5.795.442	4.764.263	3.198.021	24.600.000	112.176.675
003006-Trabajo	73.818.950	5.795.442	4.764.263	3.198.021	24.600.000	112.176.675
Total	73.818.950	5.795.442	4.764.263	3.198.021	24.600.000	112.176.675


 C.P. José Daniel LABROCA
 Ministro de Economía


 Juan Carlos ARCANDO
 Vicegobernador en
 Ejercicio del Poder Ejecutivo


"Las Islas Malvinas, Georgias y Sandwich del Sur son y serán Argentinas"



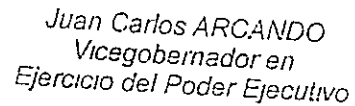
Distribución del Gasto por Financiamiento y Objeto
Poder Ejecutivo – Ministerio de Trabajo, Empleo y Seguridad Social – en Pesos

Presupuesto 2018


Partida Principal	Financiamiento UGG			Total
	001001–Tesoro Provincial	001003–Recursos con Afectacion Especifica	001004–Transferencias Internas	
1–Gastos en Personal	73.818.950	0	0	73.818.950
2–Bienes de Consumo	3.556.352	1.601.464	637.625	5.795.442
3–Servicios No Personales	2.521.100	1.483.163	760.000	4.764.263
4–Bienes de Uso	2.484.945	610.701	102.375	3.198.021
5–Transferencias	24.600.000	0	0	24.600.000
Total	106.981.347	3.695.328	1.500.000	112.176.675



C.P. José-Daniel LABROCA
Ministro de Economía



Juan Carlos ARCANDO
Vicegobernador en
Ejercicio del Poder Ejecutivo





Provincia de Tierra del Fuego, Antártida
e Islas del Atlántico Sur
República Argentina

MINISTERIO DE ECONOMÍA
Subsecretaría de Presupuesto


Distribución del Gasto por Clasificador Económico y Objeto
Poder Ejecutivo – Ministerio de Trabajo, Empleo y seguridad Social – en Pesos

Presupuesto 2018

Partida Principal	Clasificador Económico		Total
	21–Gastos Corrientes	22– Gastos de Capital	
1–Gastos en Personal	73.818.950	0	73.818.950
2–Bienes de Consumo	5.795.442	0	5.795.442
3–Servicios No Personales	4.764.263	0	4.764.263
4–Bienes de Uso	0	3.198.021	3.198.021
5–Transferencias	24.600.000	0	24.600.000
Total	108.978.654	3.198.021	112.176.675

C.P. José Daniel LABROCA
Ministro de Economía

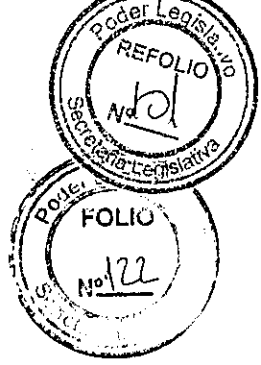
Juan Carlos ARCANDO
Vicegobernador en
Ejercicio del Poder Ejecutivo





Provincia de Tierra del Fuego, Antártida
e Islas del Atlántico Sur
República Argentina

MINISTERIO DE ECONOMÍA
Subsecretaría de Presupuesto





Presupuesto 2018


ADMINISTRACIÓN CENTRAL

PODER EJECUTIVO

MINISTERIO DE DESARROLLO SOCIAL


C.P. José Daniel LABROCA
Ministro de Economía


Juan Carlos ARCANDO
Vicegobernador en
Ejercicio del Poder Ejecutivo



"Las Islas Malvinas, Georgias y Sandwich del Sur son y serán Argentinas"



Provincia de Tierra del Fuego, Antártida
e Islas del Atlántico Sur
República Argentina

MINISTERIO DE ECONOMÍA
Subsecretaría de Presupuesto

Distribución del Gasto por Finalidad--Función y Objeto
Poder Ejecutivo – Ministerio de Desarrollo Social – en Pesos


Presupuesto 2018

Finalidad--Funcion	Partida Principal					Total
	1--Gastos en Personal	2--Bienes de Consumo	3--Servicios No Personales	4--Bienes de Uso	5--Transferencias	
001--ADMINISTRACION GUBERNAMENTAL	110.518.246	2.822.509	10.750.000	1.385.195	8.000.000	133.475.949
001003--Administración General	110.518.246	2.822.509	10.750.000	1.385.195	8.000.000	133.475.949
003--SERVICIOS SOCIALES	261.868.325	13.444.222	4.419.000	1.880.580	181.301.302	462.913.429
003002--Promoción y Asistencia Social	261.868.325	12.900.166	4.099.000	1.628.580	119.198.800	399.694.871
003003--Seguridad Social	0	0	0	0	61.500.000	61.500.000
003006--Trabajo	0	544.056	320.000	252.000	602.502	1.718.558
Total	372.386.571	16.266.730	15.169.000	3.265.775	189.301.302	596.389.378

C.P. José Daniel LABROCA
Ministro de Economía

Juan Carlos ARCANDO
Vicegobernador en
Ejercicio del Poder Ejecutivo

"Las Islas Malvinas, Georgias y Sandwich del Sur son y serán Argentinas"





Provincia de Tierra del Fuego, Antártida
e Islas del Atlántico Sur
República Argentina

MINISTERIO DE ECONOMÍA
Subsecretaría de Presupuesto


Distribución del Gasto por Financiamiento y Objeto
Poder Ejecutivo – Ministerio de Desarrollo Social – en Pesos

Presupuesto 2018

Partida Principal	Financiamiento UGG			Total
	001001–Tesoro Provincial	001003–Recursos con Afectacion Especifica	001004–Transferencias Internas	
1–Gastos en Personal	372.386.571	0	0	372.386.571
2–Bienes de Consumo	15.962.707	304.023	0	16.266.730
3–Servicios No Personales	15.079.000	90.000	0	15.169.000
4–Bienes de Uso	3.122.300	143.475	0	3.265.775
5–Transferencias	185.850.000	902.502	2.548.800	189.301.302
Total	592.400.578	1.440.000	2.548.800	596.389.378

C.P. José Daniel LABROCA
Ministro de Economía

Juan Carlos ARCANDO
Vicegobernador en
Ejercicio del Poder Ejecutivo





Provincia de Tierra del Fuego, Antártida
e Islas del Atlántico Sur
República Argentina

MINISTERIO DE ECONOMÍA
Subsecretaría de Presupuesto

Distribución del Gasto por Clasificador Económico y Objeto
Poder Ejecutivo – Ministerio de Desarrollo Social – en Pesos


Presupuesto 2018

Partida Principal	Clasificador Económico		Total
	21–Gastos Corrientes	22– Gastos de Capital	
1–Gastos en Personal	372.386.571	0	372.386.571
2–Bienes de Consumo	16.266.730	0	16.266.730
3–Servicios No Personales	15.169.000	0	15.169.000
4–Bienes de Uso	0	3.265.775	3.265.775
5–Transferencias	189.301.302	0	189.301.302
Total	593.123.603	3.265.775	596.389.378

C.P. José Daniel LABROCA
Ministro de Economía

Juan Carlos ARCANDO
Vicegobernador en
Ejercicio del Poder Ejecutivo


"Las Islas Malvinas, Georgias y Sandwich del Sur son y serán Argentinas"





Provincia de Tierra del Fuego, Antártida
e Islas del Atlántico Sur
República Argentina

MINISTERIO DE ECONOMÍA
Subsecretaría de Presupuesto



Presupuesto 2018


ADMINISTRACIÓN CENTRAL

PODER EJECUTIVO

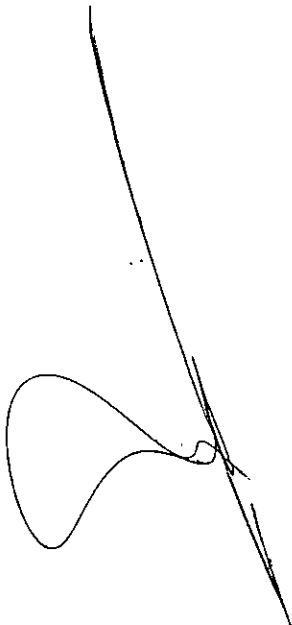
MINISTERIO DE INDUSTRIA



C.P. José Daniel LABROCA
Ministro de Economía



Juan Carlos ARCANDO
Vicegobernador en
Ejercicio del Poder Ejecutivo



"Las Islas Malvinas, Georgias y Sandwich del Sur son y serán Argentinas"





MINISTERIO DE ECONOMÍA
Subsecretaría de Presupuesto


Distribución del Gasto por Finalidad-Función y Objeto
Poder Ejecutivo – Ministerio de Industria -- en Pesos

Presupuesto 2018

Finalidad-Función	Partida Principal					Total
	1-Gastos en Personal	2-Bienes de Consumo	3-Servicios No Personales	4-Bienes de Uso	5-Transferencias	
004-SERVICIOS ECONOMICOS	73.501.290	1.478.861	7.087.622	3.774.333	1.990.000	87.832.107
004001-Energía, Combustible y Minería	4.383.607	226.334	0	169.593	0	4.779.533
004006-Industria	69.117.684	1.252.528	7.087.622	3.604.740	1.990.000	83.052.574
Total	73.501.290	1.478.861	7.087.622	3.774.333	1.990.000	87.832.107


C.P. José Daniel LABROCA
Ministro de Economía


Juan Carlos ARCANDO
Vicegobernador en
Ejercicio del Poder Ejecutivo





Provincia de Tierra del Fuego, Antártida
e Islas del Atlántico Sur
República Argentina

MINISTERIO DE ECONOMÍA
Subsecretaría de Presupuesto


Distribución del Gasto por Financiamiento y Objeto
Poder Ejecutivo – Ministerio de Industria – en Pesos

Presupuesto 2018

Partida Principal	Financiamiento UGG			Total
	001001–Tesoro Provincial	001003–Recursos con Afectacion Especifica	001004–Transferencias Internas	
1–Gastos en Personal	73.501.290	0	0	73.501.290
2–Bienes de Consumo	1.272.982	182.529	23.350	1.478.861
3–Servicios No Personales	5.909.234	1.141.984	36.405	7.087.622
4–Bienes de Uso	797.682	2.951.407	25.245	3.774.333
5–Transferencias	240.000	1.750.000	0	1.990.000
Total	81.721.188	6.025.919	85.000	87.832.107

C.P. José Daniel LABROCA
Ministro de Economía

Juan Carlos ARCANDO
Vicegobernador en
Ejercicio del Poder Ejecutivo






Provincia de Tierra del Fuego, Antártida
e Islas del Atlántico Sur
República Argentina


MINISTERIO DE ECONOMÍA
Subsecretaría de Presupuesto


Distribución del Gasto por Clasificador Económico y Objeto
Poder Ejecutivo – Ministerio de Industria – en Pesos

Presupuesto 2018

Partida Principal	Clasificador Económico		Total
	21–Gastos Corrientes	22– Gastos de Capital	
1–Gastos en Personal	73.501.290	0	73.501.290
2–Bienes de Consumo	1.478.861	0	1.478.861
3–Servicios No Personales	7.087.622	0	7.087.622
4–Bienes de Uso	0	3.774.333	3.774.333
5–Transferencias	240.000	1.750.000	1.990.000
Total	82.307.774	5.524.333	87.832.107


C.P. José Daniel LABROCA
Ministro de Economía

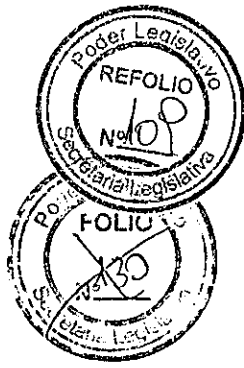

Juan Carlos ARCANDO
Vicegobernador en
Ejercicio del Poder Ejecutivo





Provincia de Tierra del Fuego, Antártida
e Islas del Atlántico Sur
República Argentina

MINISTERIO DE ECONOMÍA
Subsecretaría de Presupuesto




Presupuesto 2018


ADMINISTRACIÓN CENTRAL

PODER EJECUTIVO


MINISTERIO DE SALUD



C.P. José Daniel LABROCA
Ministro de Economía



Juan Carlos ARCANDO
Vicegobernador en
Ejercicio del Poder Ejecutivo



"Las Islas Malvinas, Georgias y Sandwich del Sur son y serán Argentinas"



Provincia de Tierra del Fuego, Antártida
e Islas del Atlántico Sur
República Argentina

MINISTERIO DE ECONOMÍA
Subsecretaría de Presupuesto


Distribución del Gasto por Finalidad–Función y Objeto
Poder Ejecutivo – Ministerio de Salud – en Pesos

Presupuesto 2018

Finalidad–Funcion	Partida Principal							Total
	1–Gastos en Personal	2–Bienes de Consumo	3–Servicios No Personales	4–Bienes de Uso	5–Transferencias	6–Activos Financieros	42–Construcciones	
003–SERVICIOS SOCIALES	1.538.442.776	454.650.169	388.991.906	183.209.701	121.808.475	148.987.245	6.000.000	2.842.090.273
003001–Salud	1.538.442.776	454.650.169	388.991.906	183.209.701	121.808.475	148.987.245	6.000.000	2.842.090.273
Total	1.538.442.776	454.650.169	388.991.906	183.209.701	121.808.475	148.987.245	6.000.000	2.842.090.273

G.P. José Daniel LABROCA
Ministro de Economía

Juan Carlos ARCANDO
Vicegobernador en
Ejercicio del Poder Ejecutivo





Provincia de Tierra del Fuego, Antártida
e Islas del Atlántico Sur
República Argentina

MINISTERIO DE ECONOMÍA
Subsecretaría de Presupuesto

Distribución del Gasto por Financiamiento y Objeto
Poder Ejecutivo – Ministerio de Salud – en Pesos


Presupuesto 2018

Partida Principal	Financiamiento UGG			Total
	001001–Tesoro Provincial	001003–Recursos con Afectacion Especifica	001004–Transferencias Internas	
1–Gastos en Personal	1.538.442.776	0	0	1.538.442.776
2–Bienes de Consumo	15.809.999	437.617.546	1.222.625	454.650.169
3–Servicios No Personales	52.962.000	335.856.906	173.000	388.991.906
4–Bienes de Uso	16.108.184	122.400.892	44.700.624	183.209.701
5–Transferencias	118.075.000	0	3.733.475	121.808.475
6–Activos Financieros	148.987.245	0	0	148.987.245
42–Construcciones	0	0	6.000.000	6.000.000
Total	1.890.385.204	895.875.344	55.829.724	2.842.090.273

C.P. José Daniel LABROCA
Ministro de Economía

Juan Carlos ARCANDO
Vicegobernador en
Ejercicio del Poder Ejecutivo

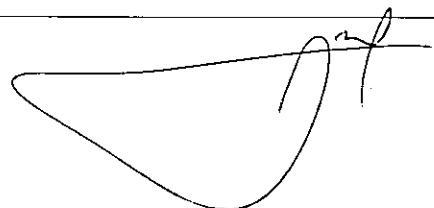
"Las Islas Malvinas, Georgias y Sandwich del Sur son y serán Argentinas"



Distribución del Gasto por Clasificador Económico y Objeto
Poder Ejecutivo – Ministerio de Salud – en Pesos

Presupuesto 2018


Partida Principal	Clasificador Económico		Total
	21–Gastos Corrientes	22– Gastos de Capital	
1–Gastos en Personal	1.538.442.776	0	1.538.442.776
2–Bienes de Consumo	454.650.169	0	454.650.169
3–Servicios No Personales	388.991.906	0	388.991.906
4–Bienes de Uso	0	183.209.701	183.209.701
5–Transferencias	121.808.475	0	121.808.475
6–Activos Financieros	0	148.987.245	148.987.245
42–Construcciones	0	6.000.000	6.000.000
Total	2.503.893.327	338.196.946	2.842.090.273



C.P. José Daniel LABROCA
Ministro de Economía




Juan Carlos ARCANDO
Vicegobernador en
Ejercicio del Poder Ejecutivo





Provincia de Tierra del Fuego, Antártida
e Islas del Atlántico Sur
República Argentina

MINISTERIO DE ECONOMÍA
Subsecretaría de Presupuesto





Presupuesto 2018

ADMINISTRACIÓN CENTRAL

PODER EJECUTIVO

MINISTERIO DE INFRAESTRUCTURA, OBRAS Y SERVICIOS PÚBLICOS


C.P. José Daniel LABROCA
Ministro de Economía


Juan Carlos ARCANDO
Vicegobernador en
Ejercicio del Poder Ejecutivo



Provincia de Tierra del Fuego, Antártida
e Islas del Atlántico Sur
República Argentina

MINISTERIO DE ECONOMÍA
Subsecretaría de Presupuesto

Distribución del Gasto por Finalidad-Función y Objeto
Poder Ejecutivo – Ministerio de Obras y Servicios Públicos – en Pesos


Presupuesto 2018

Finalidad-Funcion	Partida Principal							
	1-Gastos en Personal	2-Bienes de Consumo	3-Servicios No Personales	4-Bienes de Uso	5-Transferencias	6-Activos Financieros	42-Construcciones	Total
001-ADMINISTRACION GUBERNAMENTAL	193.141.402	4.590.782	7.222.689	1.327.488	473.200	0	122.782.906	329.538.466
001003-Administración General	193.141.402	4.590.782	7.222.689	1.327.488	473.200	0	122.782.906	329.538.466
002-SERVICIOS DE SEGURIDAD	0	0	0	0	0	0	18.720.000	18.720.000
002001-Seguridad Interior	0	0	0	0	0	0	18.720.000	18.720.000
003-SERVICIOS SOCIALES	0	0	25.879.718	598.449	0	396.788.622	728.382.181	1.151.648.970
003001-Salud	0	0	0	0	0	73.664.622	34.415.525	108.080.147
003002-Promoción y Asistencia Social	0	0	0	598.449	0	0	2.422.736	3.021.185
003004-Educación y Cultura	0	0	0	0	0	0	423.485.500	423.485.500
003007-Vivienda y Urbanismo	0	0	0	0	0	0	192.828.000	192.828.000
003008-Agua Potable y Alcantarillado	0	0	0	0	0	173.124.000	68.230.420	241.354.420
003009-Otros Servicios Urbanos	0	0	25.879.718	0	0	150.000.000	7.000.000	182.879.718
004-SERVICIOS ECONOMICOS	0	0	0	0	0	465.868.634	1.275.657.192	1.741.525.826
004001-Energía, Combustible y Minería	0	0	0	0	0	465.868.634	23.419.156	489.287.790
004002-Comunicaciones	0	0	0	0	0	0	259.000.000	259.000.000
004003-Transporte	0	0	0	0	0	0	993.238.036	993.238.036
Total	193.141.402	4.590.782	33.102.407	1.925.937	473.200	862.657.256	2.145.542.278	3.241.433.262

C.P. José Daniel LABROCA
Ministro de Economía

Juan Carlos ARCANDO
Vicegobernador en
Ejercicio del Poder Ejecutivo

"Las Islas Malvinas, Georgias y Sandwich del Sur son y serán Argentinas"





Provincia de Tierra del Fuego, Antártida
e Islas del Atlántico Sur.
República Argentina

MINISTERIO DE ECONOMÍA
Subsecretaría de Presupuesto

Distribución del Gasto por Financiamiento y Objeto
Poder Ejecutivo – Ministerio de Obras y Servicios Públicos – en Pesos

Presupuesto 2018

Partida Principal	Financiamiento UGG					Total
	001001–Tesoro Provincial	001003–Recursos con Afectacion Especifica	001004--Transferencias Internas	001005–Credito Interno	002002–Credito Externo	
1–Gastos en Personal	193.141.402	0	0	0	0	193.141.402
2–Bienes de Consumo	4.590.782	0	0	0	0	4.590.782
3–Servicios No Personales	33.102.407	0	0	0	0	33.102.407
4–Bienes de Uso	1.327.488	0	598.449	0	0	1.925.937
5–Transferencias	473.200	0	0	0	0	473.200
6–Activos Financieros	0	0	862.657.256	0	0	862.657.256
42–Construcciones	23.746.397	140.000.000	259.557.846	280.000.000	1.442.238.036	2.145.542.278
Total	256.381.675	140.000.000	1.122.813.551	280.000.000	1.442.238.036	3.241.433.262

C.P. José Daniel LABROCA
Ministro de Economía

Juan Carlos ARCANDO
Vicegobernador en
Ejercicio del Poder Ejecutivo






Provincia de Tierra del Fuego, Antártida
e Islas del Atlántico Sur
República Argentina

MINISTERIO DE ECONOMÍA
Subsecretaría de Presupuesto


Distribución del Gasto por Clasificador Económico y Objeto
Poder Ejecutivo – Ministerio de Obras y Servicios Públicos – en Pesos

Presupuesto 2018

Partida Principal	Clasificador Económico		Total
	21–Gastos Corrientes	22– Gastos de Capital	
1–Gastos en Personal	193.141.402	0	193.141.402
2–Bienes de Consumo	4.590.782	0	4.590.782
3–Servicios No Personales	33.102.407	0	33.102.407
4–Bienes de Uso	0	1.925.937	1.925.937
5–Transferencias	473.200	0	473.200
6–Activos Financieros	0	862.657.256	862.657.256
42–Construcciones	0	2.145.542.278	2.145.542.278
Total	231.307.790	3.010.125.471	3.241.433.262


C.P. José Daniel LABROCA
Ministro de Economía


Juan Carlos ARCÁNDO
Vicegobernador en
Ejercicio del Poder Ejecutivo





Provincia de Tierra del Fuego, Antártida
e Islas del Atlántico Sur
República Argentina

MINISTERIO DE ECONOMIA
Subsecretaría de Presupuesto



Presupuesto 2018

ADMINISTRACIÓN CENTRAL

PODER EJECUTIVO

MINISTERIO DE AGRICULTURA, GANADERÍA Y PESCA

C.P. José Daniel LABROCA
Ministro de Economía

Juan Carlos ARCANDO
Vicegobernador en
Ejercicio del Poder Ejecutivo



Provincia de Tierra del Fuego, Antártida
e Islas del Atlántico Sur
República Argentina

MINISTERIO DE ECONOMÍA
Subsecretaría de Presupuesto

Distribución del Gasto por Finalidad-Función y Objeto
Poder Ejecutivo – Ministerio de Agricultura, Ganadería y Pesca – en Pesos


Presupuesto 2018

Finalidad-Función	Partida Principal					Total
	1-Gastos en Personal	2-Bienes de Consumo	3-Servicios No Personales	4-Bienes de Uso	5-Transferencias	
001-ADMINISTRACION GUBERNAMENTAL	0	1.276.345	5.039.773	2.553.422	5.000.000	13.869.540
001003-Administración General	0	1.276.345	5.039.773	2.553.422	5.000.000	13.869.540
004-SERVICIOS ECONOMICOS	44.174.510	1.462.136	5.020.819	6.183.715	0	56.841.180
004004-Ecología y Medio Ambiente	0	90.000	703.675	0	0	793.675
004005-Agricultura, Ganadería y Recursos Naturales Renov	44.174.510	1.372.136	4.317.144	6.183.715	0	56.047.505
Total	44.174.510	2.738.481	10.060.592	8.737.138	5.000.000	70.710.721

C.P. José Daniel LABROCA
Ministro de Economía

Juan Carlos ARCANDO
Vicegobernador en
Ejercicio del Poder Ejecutivo


"Las Islas Malvinas, Georgias y Sandwich del Sur son y serán Argentinas"



Distribución del Gasto por Financiamiento y Objeto
Poder Ejecutivo – Ministerio de Agricultura, Ganadería y Pesca – en Pesos


Presupuesto 2018

Partida Principal	Financiamiento UGG			Total
	001001–Tesoro Provincial	001003–Recursos con Afectacion Especifica	001004–Transferencias Internas	
1–Gastos en Personal	44.174.510	0	0	44.174.510
2–Bienes de Consumo	0	2.738.481	0	2.738.481
3–Servicios No Personales	964.800	8.858.667	237.125	10.060.592
4–Bienes de Uso	0	4.913.138	3.824.000	8.737.138
5–Transferencias	0	5.000.000	0	5.000.000
Total	45.139.310	21.510.286	4.061.125	70.710.721



C.P. José Daniel LABROCA
Ministro de Economía

Juan Carlos ARCANDO
Vicegobernador en
Ejercicio del Poder Ejecutivo





MINISTERIO DE ECONOMÍA
Subsecretaría de Presupuesto

Distribución del Gasto por Clasificador Económico y Objeto
Poder Ejecutivo – Ministerio de Agricultura, Ganadería y Pesca – en Pesos

Presupuesto 2018

Partida Principal	Clasificador Económico		Total
	21–Gastos Corrientes	22– Gastos de Capital	
1–Gastos en Personal	44.174.510	0	44.174.510
2–Bienes de Consumo	2.738.481	0	2.738.481
3–Servicios No Personales	10.060.592	0	10.060.592
4–Bienes de Uso	0	8.737.138	8.737.138
5–Transferencias	5.000.000	0	5.000.000
Total	61.973.583	8.737.138	70.710.721

C.P. José Daniel LABROCA
Ministro de Economía

Juan Carlos ARCANDO
Vicegobernador en
Ejercicio del Poder Ejecutivo

