

PODER LEGISLATIVO



PROVINCIA DE TIERRA DEL FUEGO,
ANTÁRTIDA E ISLAS DEL ATLÁNTICO SUR
REPÚBLICA ARGENTINA

COMUNICACIONES OFICIALES


Nº **050**

PERÍODO LEGISLATIVO **2015**

EXTRACTO P.E.P. NOTA Nº 75/15 ADJUNTANDO PLANILLAS ANEXAS SEGÚN
LOS CLASIFICADORES PRESUPUESTARIAS VIGENTES DE LOS RECURSOS Y GAS-
TOS EN LOS DISTINTOS NIVELES INSTITUCIONALES .

Entró en la Sesión de: **12 MARZO 2015**


Girado a la Comisión Nº: **C/B**



Provincia de Tierra del Fuego, Antártida e Islas del Atlántico Sur Poder Legislativo SECRETARÍA		
REGISTRO N°	05 MAR 2015	HORA
364		18:43
Firma		

Provincia de Tierra del Fuego, Antártida e Islas del Atlántico Sur
República Argentina

NOTA N° 75
GOB.



USHUAIA, 04 MAR. 2015

SEÑOR PRESIDENTE:

Tengo el agrado de dirigirme a Ud., en mi carácter de Gobernadora de la Provincia de Tierra del Fuego, Antártida e Islas del Atlántico Sur, con el objeto de remitir adjunto a la presente, planillas Anexas con el desagregado al nivel de apertura correspondiente, según los clasificadores presupuestarios vigentes, de los recursos y gastos en los distintos niveles Institucionales, a los efectos de su control y seguimiento presupuestario. Ello de acuerdo a lo establecido en el artículo 27 de la Ley Provincial N° 1009.

Asimismo, y de conformidad con lo dispuesto en la Ley Provincial N° 650, se acompaña soporte informático conteniendo la información suministrada.

Sin otro particular, saludo a Ud., con atenta y distinguida consideración.

7

Maria Fabiana Rios
María Fabiana Ríos
GOBERNADORA
Provincia de Tierra del Fuego,
Antártida e Islas del Atlántico Sur

Para la Secretaría Legislativa, a sus efectos
Ushuaia 05-03-15.

AL SEÑOR PRESIDENTE
DE LA LEGISLATURA PROVINCIAL
Dn. Roberto Luis CROCIANELLI

Juan Federico Rodriguez
Juan Federico RODRIGUEZ
Vice-Presidente 1°
a cargo de la Presidencia
Poder Legislativo

S/D.-




Provincia de Tierra del Fuego, Antártida
e Islas del Atlántico Sur
República Argentina

MINISTERIO DE ECONOMÍA
SECRETARÍA DE PRESUPUESTO Y PLANIFICACIÓN

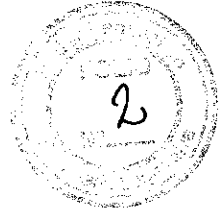
Distribución del Gasto por Principal – Ranking Descendente
Administración Provincial – Todos los Financiamientos – en Pesos

Presupuesto 2015

Medidas: Votado



- Partida Principal**
- 1-Gastos en Personal
 - 5-Transferencias
 - 42-Construcciones
 - 3-Servicios No Personales
 - 6-Activos Financieros
 - 2-Bienes de Consumo
 - 7-Servicios de la Deuda
 - 4-Bienes de Uso
 - 8-Otros Gastos



[Signature]
Lic. Osvaldo J. MONTI
MINISTRO DE ECONOMÍA

[Signature]
María Fabiana Ríos
GOBERNADORA

"Las Islas Malvinas, Georgias y Sandwich del Sur son y serán Argentinas"




Provincia de Tierra del Fuego, Antártida
e Islas del Atlántico Sur
República Argentina

MINISTERIO DE ECONOMÍA
SECRETARÍA DE PRESUPUESTO Y PLANIFICACIÓN

Distribución del Gasto por Principal – Ranking Descendente
Administración Central – en Pesos

Presupuesto 2015

Medidas: Votado



Partida Principal

- 1-Gastos en Personal
- 5-Transferencias
- 3-Servicios No Personales
- 42-Construcciones
- 6-Activos Financieros
- 2-Bienes de Consumo
- 7-Servicios de la Deuda
- 4-Bienes de Uso

Juan
Lic. Osvaldo J. MONTI
MINISTRO DE ECONOMÍA

Maria Fabiana Ríos
GOBERNADORA
Provincia de Tierra del Fuego,
Antártida e Islas del Atlántico Sur






Provincia de Tierra del Fuego, Antártida
e Islas del Atlántico Sur
República Argentina

Distribución del Gasto por Principal – Ranking Descendente
Administración Descentralizada – en Pesos

Presupuesto 2015

MINISTERIO DE ECONOMÍA
SECRETARÍA DE PRESUPUESTO Y PLANIFICACIÓN

Medidas: Votado

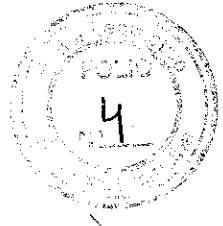


- Partida Principal**
- 42- Construcciones
 - 1- Gastos en Personal
 - 3- Servicios No Personales
 - 8- Otros Gastos
 - 2- Bienes de Consumo
 - 6- Activos Financieros
 - 4- Bienes de Uso
 - 5- Transferencias
 - 7- Servicios de la Deuda

[Signature]
Lic. Osvaldo J. MONTI
MINISTRO DE ECONOMÍA

Votado
"Las Islas Malvinas, Georgias y Sandwich del Sur son y serán Argentinas"

[Signature]
María Fabiana Ríos
GOBERNADORA
Provincia de Tierra del Fuego,
Antártida e Islas del Atlántico Sur






Provincia de Tierra del Fuego, Antártida
e Islas del Atlántico Sur
República Argentina

Distribución del Gasto por Principal – Ranking Descendente
Organismos de las Seguridad Social – Todos los Financiamientos – en Pesos

Presupuesto 2015


MINISTERIO DE ECONOMÍA
SECRETARÍA DE PRESUPUESTO Y PLANIFICACIÓN

Medidas



Partida Principal

- 3-Servicios No Personales
- 5-Transferencias
- 42-Construcciones
- 6-Activos Financieros
- 4-Bienes de Uso
- 2-Bienes de Consumo
- 1-Gastos en Personal



Maria Fabiana Rios
GOBERNADORA
Provincia de Tierra del Fuego,
Antártida e Islas del Atlántico Sur

Lic. Osvaldo J. MONTE
MINISTRO DE ECONOMÍA

"Las Islas Malvinas, Georgias y Sandwich del Sur son y serán Argentinas"

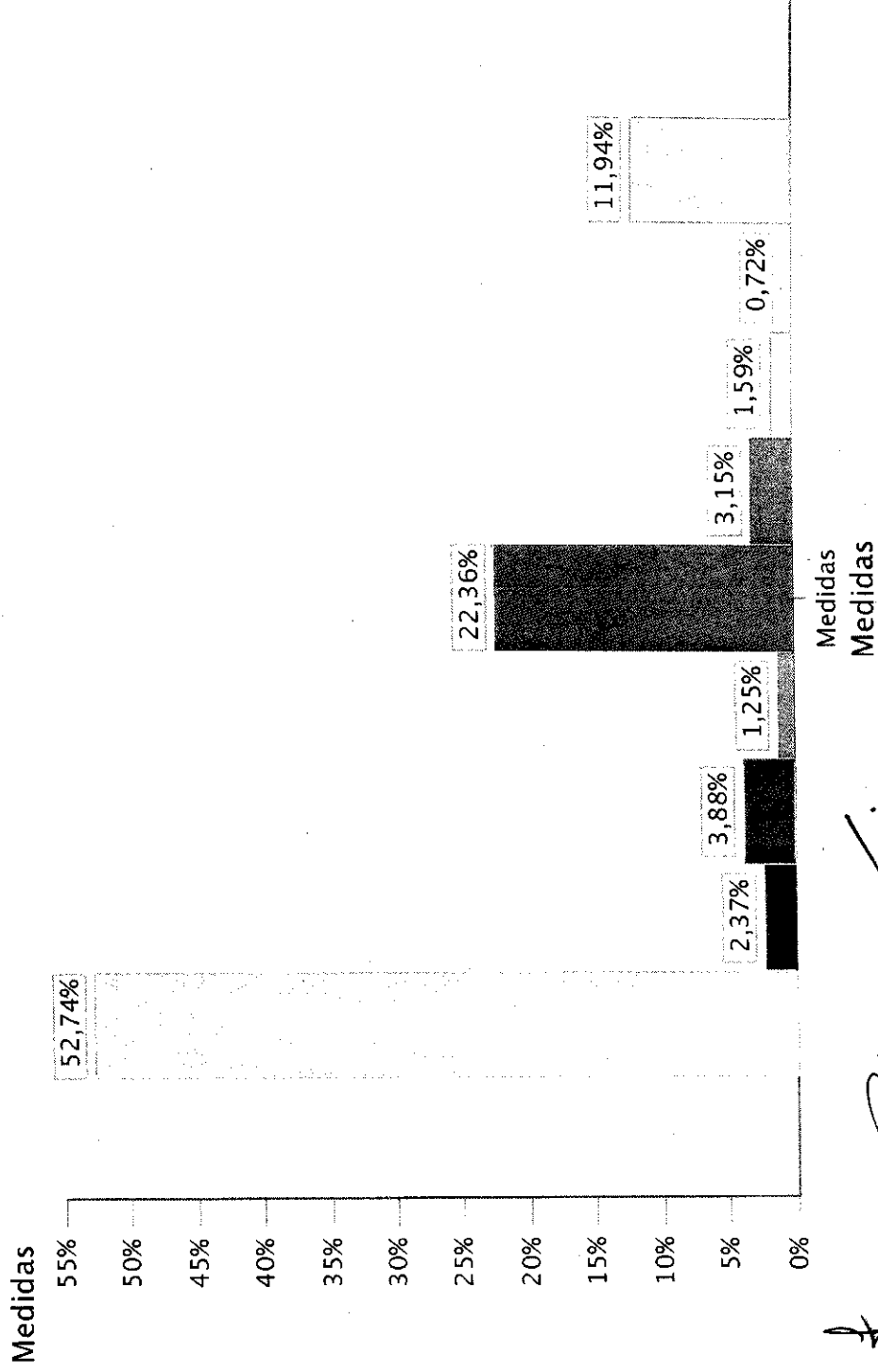


Provincia de Tierra del Fuego, Antártida
e Islas del Atlántico Sur
República Argentina

MINISTERIO DE ECONOMÍA
SECRETARÍA DE PRESUPUESTO Y PLANIFICACIÓN

Composición de los Gastos por Partida Principal
Administración Provincial – Todos los Financiamientos – en Pesos

Presupuesto 2015



- Partida Principal
- 1-Gastos en Personal
 - 2-Bienes de Consumo
 - 3-Servicios No Personales
 - 4-Bienes de Uso
 - 5-Transferencias
 - 6-Activos Financieros
 - 7-Servicios de la Deuda
 - 8-Otros Gastos
 - 42-Construcciones

[Signature]
Lic. Osvaldo J. MONTI
MINISTRO DE ECONOMÍA

[Signature]
María Fabiana Ríos
GOBERNADORA
Provincia de Tierra del Fuego,
Antártida e Islas del Atlántico Sur



"Las Islas Malvinas, Georgias y Sandwich del Sur son y serán Argentinas"



Provincia de Tierra del Fuego, Antártida
e Islas del Atlántico Sur
República Argentina

MINISTERIO DE ECONOMÍA
SECRETARÍA DE PRESUPUESTO Y PLANIFICACIÓN

Presupuesto 2015

Recursos por Rubro y Responsable
Administración Descentralizada - en Pesos

Recursos	Responsable	1306-Inf-ue Tur	1307-Dirección Provincial de Puertos	1308-Instituto Provincial de Vivienda	1309-Dirección Provincial de Salud	1310-Dirección Provincial de Energía	1311-Dirección Provincial de Obras y Servicios Sanitarios	1312-Instituto Provincial de Aguas	Total
CUATRO	<level> 3	8.130.704	135.636.134	184.000.000	44.150.000	179.098.603	133.921.121	249.508.000	934.504.562
01-RUBRO I				174.800.000	44.000.000	31.250.000			250.050.000
0101-INGRESOS TRIBUTARIOS				174.800.000	44.000.000	31.250.000			250.050.000
010103- Ingresos por Producción				174.800.000	44.000.000	31.250.000			250.050.000
01010303- Combustibles Líquidos				174.800.000	44.000.000	31.250.000			250.050.000
01010304- Consumo de Energía Eléctrica									22.050.000
01010304- Consumo de Energía Eléctrica									22.050.000
01010304- Consumo de Energía Eléctrica									22.050.000
0102- Ingresos NO TRIBUTARIOS									13.202.000
010202- Derechos									8.038.404
010202- Derechos									8.038.404
010202- Derechos									7.961.045
01020202- Cánones de Turismo									7.961.045
01020202- Cánones de Turismo									7.961.045
01020202- Cánones de Turismo									7.961.045
010209- Otros Ingresos No Tributarios									14.672.000
010209- Otros Ingresos No Tributarios									14.672.000
010209- Otros Ingresos No Tributarios									14.672.000
0104- VENTA DE BIENES Y SERVICIOS DE ADMINISTRACIONES PÚBLICAS				9.200.000	150.000	1.320.000			9.200.000
010402- Venta de Servicios				9.200.000	150.000	1.320.000			9.200.000
Nivel sin descripción									9.200.000
0105- INGRESOS DE OPERACION									236.306.000
010502- Venta Bruta de Servicios									652.391.858
010509- Otros Ingresos de Operación									236.306.000
0107- TRANSFERENCIAS CORRIENTES									842.000
010702- Del sector público Nacional									152.300
01070201- De la Administración Central Nacional									152.300
02-RUBRO II									1.060.919.654
0201- RECURSOS PROPIOS DE CAPITAL									7.160.000
020101- Venta de Bienes									7.160.000
02010101- Venta de Tierras y Terrenos									7.160.000
02010103- Venta de Maquinarias y Equipos									160.000
0202- TRANSFERENCIAS DE CAPITAL									1.053.759.654
020201- Del Sector Público Nacional									891.979.742
02020101- De la Administración Central Nacional									161.779.913
02020102- De Instituciones Descentralizadas									170.913.436
03-RUBRO III									66.000.000
0304- Recuperación de Préstamos de Largo Plazo									66.000.000
030401- Del Sector Privado									66.000.000
Nivel sin descripción									66.000.000
0305- DISMINUCION DE OTROS ACTIVOS FINANCIEROS									104.913.496
030501- Disminución de Disponibilidades									68.030.518
03050101- De Caja y Bancos									68.030.518
030503- Disminución de Cuentas Comerciales a Cobrar									41.882.978
03050301- Cuentas a Cobrar Comerciales de Corto Plazo									41.882.978
Total		40.234.816	199.636.134	1.044.450.500	205.929.913	316.326.595	249.508.000	2.136.506.304	9.200.000




Maria Fabiana Ríos
GOBERNADORA
Provincia de Tierra del Fuego,
Antártida e Islas del Atlántico Sur

Juan
Lic. Osvaldo J. MONTI
MINISTRO DE ECONOMÍA

"Las Islas Malvinas, Georgias y Sandwich del Sur son y serán Argentinas"



Provincia de Tierra del Fuego, Antártida
e Islas del Atlántico Sur
República Argentina



MINISTERIO DE ECONOMÍA
SECRETARÍA DE PRESUPUESTO Y PLANIFICACIÓN

Presupuesto 2015

Recursos por Rubro
Administración Descentralizada – en Pesos

Ente Recaudador	Recursos	Periodo
Ente Recaudador	Cinco	Ejercicio
		2015
244-Instituto Fuegoino de Turismo	01-RUBRO I	8.190.704
	0102-INGRESOS NO TRIBUTARIOS	8.038.404
	010202-Derechos	8.038.404
	01020202-Cánones de Turismo	7.961.045
	01020203-Habilitaciones Turismo	77.359
	0107-TRANSFERENCIAS CORRIENTES	152.300
	010702-Del sector público Nacional	152.300
	01070201-De la Administración Central Nacional	152.300
	0107020101-De la Administración Central	152.300
	02-RUBRO II	1.865.500
	0202-TRANSFERENCIAS DE CAPITAL	1.865.500
	020202-Del Sector Público Nacional	1.865.500
	02020201-De la Administración Central Nacional	1.865.500
	04-RUBRO IV	26.566.457
	0401-Contribuciones Figurativas para Financiar Gastos Corrientes	26.566.457
	040101-Contribuciones de la Administración Central para F.	26.566.457
	Total	36.622.660
245-Dirección Provincial de Puertos	01-RUBRO I	135.636.134
	0105-INGRESOS DE OPERACION	135.636.134
	010502-Venta Bruta de Servicios	135.636.134
	02-RUBRO II	57.000.000
	0202-TRANSFERENCIAS DE CAPITAL	57.000.000
	020202-Del Sector Público Nacional	57.000.000
	02020201-De la Administración Central Nacional	57.000.000
	03-RUBRO III	7.000.000
	0305-DISMINUCION DE OTROS ACTIVOS FINANCIEROS	7.000.000
	030501-Disminución de Disponibilidades	4.000.000
	03050101-De Caja y Bancos	4.000.000
	030503-Disminución de Cuentas Comerciales a Cobrar	3.000.000
	03050301-Cuentas a Cobrar Comerciales de Corto Plazo	3.000.000
Total	199.636.134	
247-Instituto Provincial de Vivienda	01-RUBRO I	184.000.000
	0101-INGRESOS TRIBUTARIOS	174.800.000
	010103-Ingresos por Producción	174.800.000
	01010303-Combustibles Líquidos	174.800.000
	0101030303-Combustibles Líquidos Ley Nº 23.966 - FONAVI	174.800.000
	0104-VENTA DE BIENES Y SERVICIOS DE ADMINISTRACIONES PUBLICAS	9.200.000
	010402-Venta de Servicios	9.200.000
	Nivel sin descripción	9.200.000
	02-RUBRO II	735.420.032
	0201-RECURSOS PROPIOS DE CAPITAL	7.000.000
	020101-Venta de Bienes	7.000.000
	02010101-Venta de Tierras y Terrenos	7.000.000
	0202-TRANSFERENCIAS DE CAPITAL	728.420.032
	020202-Del Sector Público Nacional	728.420.032
	02020201-De la Administración Central Nacional	728.420.032
	03-RUBRO III	125.030.518
	0304-Recuperación de Préstamos de Largo Plazo	66.000.000
030401-Del Sector Privado	66.000.000	
0305-DISMINUCION DE OTROS ACTIVOS FINANCIEROS	59.030.518	
030501-Disminución de Disponibilidades	59.030.518	
03050101-De Caja y Bancos	59.030.518	
Total	1.044.450.550	
248-Dirección Provincial de Vialidad	01-RUBRO I	44.150.000
	0101-INGRESOS TRIBUTARIOS	44.000.000
	010103-Ingresos por Producción	44.000.000
	01010303-Combustibles Líquidos	44.000.000
	0101030301-Combustibles Líquidos Ley Nº 23.966 - Dirección Provincial de Vialidad	44.000.000
	0102-INGRESOS NO TRIBUTARIOS	150.000
	010209-Otros Ingresos No Tributarios	150.000
	02-RUBRO II	161.779.913
	0202-TRANSFERENCIAS DE CAPITAL	161.779.913
	020202-Del Sector Público Nacional	161.779.913
	02020202-De Instituciones Descentralizadas	161.779.913
	04-RUBRO IV	112.406.513
	0401-Contribuciones Figurativas para Financiar Gastos Corrientes	41.584.013
	040101-Contribuciones de la Administración Central para F.	41.584.013
	0402-Contribuciones Figurativas para Financiar Gastos de Capital	66.822.500
	0403-Contribuciones Figurativas para Financiar Aplicaciones Financieras	4.000.000
	Total	318.336.426

"Las Islas Malvinas, Georgias y Sandwich del Sur son y serán Argentinas"



Provincia de Tierra del Fuego, Antártida
e Islas del Atlántico Sur
República Argentina



MINISTERIO DE ECONOMÍA
SECRETARÍA DE PRESUPUESTO Y PLANIFICACIÓN

Presupuesto 2015

Recursos por Rubro
Administración Descentralizada – en Pesos

Ente Recaudador	Recursos	Periodo	
Ente Recaudador	Cinco	Ejercicio	
		2015	
249-Dirección Provincial de Energía	01-RUBRO I	179.098.603	
	0101-INGRESOS TRIBUTARIOS	31.250.000	
	010103-Ingresos por Producción	31.250.000	
	01010303-Combustibles Líquidos	9.200.000	
	0101030304-Combustibles Líquidos Ley Nº 23.966 - FEDEI	9.200.000	
	01010304-Consumo de Energía Eléctrica	22.050.000	
	0101030401-Consumo de Energía Eléctrica Ley Nº 24.065 - FEDEI	13.800.000	
	0101030402-Consumo de Energía Eléctrica Ley Nº 24.065 - Compensación de Tarifas	8.250.000	
	0102-INGRESOS NO TRIBUTARIOS	1.320.000	
	010209-Otros Ingresos No Tributarios	1.320.000	
	0105-INGRESOS DE OPERACION	146.528.603	
	010502-Venta Bruta de Servicios	145.786.603	
	010509-Otros Ingresos de Operación	742.000	
	02-RUBRO II	104.694.210	
	0202-TRANSFERENCIAS DE CAPITAL	104.694.210	
	020202-Del Sector Público Nacional	104.694.210	
	02020201-De la Administración Central Nacional	104.694.210	
	03-RUBRO III	32.533.782	
	0305-DISMINUCION DE OTROS ACTIVOS FINANCIEROS	32.533.782	
	030503-Disminución de Cuentas Comerciales a Cobrar	32.533.782	
	03050301-Cuentas a Cobrar Comerciales de Corto Plazo	32.533.782	
	Total	316.326.595	
	250-Dirección Provincial de Obras y Serv. Sanit.	01-RUBRO I	133.921.121
		0105-INGRESOS DE OPERACION	133.921.121
		010502-Venta Bruta de Servicios	133.821.121
		010509-Otros Ingresos de Operación	100.000
02-RUBRO II		160.000	
0201-RECURSOS PROPIOS DE CAPITAL		160.000	
020101-Venta de Bienes		160.000	
02010103-Venta de Maquinarias y Equipos		160.000	
03-RUBRO III		6.349.196	
0305-DISMINUCION DE OTROS ACTIVOS FINANCIEROS		6.349.196	
030503-Disminución de Cuentas Comerciales a Cobrar		6.349.196	
03050301-Cuentas a Cobrar Comerciales de Corto Plazo		6.349.196	
04-RUBRO IV		10.219.726	
0402-Contribuciones Figurativas para Financiar Gastos de Capital		10.219.726	
Total	150.650.043		
251-Instituto Provincial de Regulación de Apuest	01-RUBRO I	249.508.000	
	0102-INGRESOS NO TRIBUTARIOS	13.202.000	
	010209-Otros Ingresos No Tributarios	13.202.000	
	0105-INGRESOS DE OPERACION	236.306.000	
	010502-Venta Bruta de Servicios	236.306.000	
Total	249.508.000		
Total	Total	2.315.530.408	

Lic. Osvaldo J. MONTI
MINISTERO DE ECONOMÍA

MARIA FABIANA RIOS
GOBERNADORA



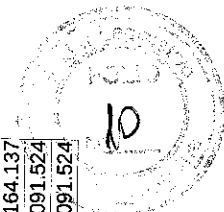
Provincia de Tierra del Fuego, Antártida
e Islas del Atlántico Sur
República Argentina

Presupuesto 2015

Recursos por Rubro y Responsable
Organismos de Seguridad Social – en Pesos

MINISTERIO DE ECONOMÍA
SECRETARÍA DE PRESUPUESTO Y PLANIFICACIÓN

Recurso	Responsable	1314-IPAUSS (Previsional)	1315-IPAUSS (Asistencial)	1316-Caja Previsional y Compensadora Policia Prov y Serv Peniten.	Total
01-RUBRO I	1313-Organismos de la Seguridad Social <level> 3	2.604.809.873	671.665.410	193.141.777	2.604.809.873
0101-INGRESOS TRIBUTARIOS		4.098.151	4.098.151		4.098.151
010103-Ingresos por Producción		4.098.151	4.098.151		4.098.151
01010301-Valor Agregado		4.098.151			4.098.151
0102-INGRESOS NO TRIBUTARIOS		1.301.757	109.455	612.000	1.301.757
010205-Alquileres		612.000		612.000	612.000
01020509-Otros Alquileres		612.000		612.000	612.000
010209-Otros Ingresos No Tributarios		689.757	109.455		689.757
01020909-Otros		689.757	109.455		689.757
0103-CONTRIBUCIONES		2.433.249.552	637.640.173	136.385.351	2.433.249.552
010301-Contribuciones al Servicio Previsional		1.789.262.359		130.038.331	1.789.262.359
01030101-Aportes Personales		791.377.457		45.503.775	791.377.457
01030102-Contribuciones Patronales		997.884.903		84.534.556	997.884.903
010302-Contribuciones a las Obras Sociales		637.640.173	637.640.173		637.640.173
01030201-Aportes Personales		230.269.796	230.269.796		230.269.796
01030202-Contribuciones Patronales		407.370.377	407.370.377		407.370.377
010303-Otras Contribuciones		6.347.020		6.347.020	6.347.020
0105-INGRESOS DE OPERACION		33.915.782	33.915.782		33.915.782
010502-Venta Bruta de Servicios		33.915.782			33.915.782
0106-RENTAS DE LA PROPIEDAD		132.244.631		56.144.426	132.244.631
010601-Intereses por Prestamos		2.629.574		2.380.000	2.629.574
01060101-Intereses por Péstamos Internos		2.629.574		2.380.000	2.629.574
010602-Intereses por Depósitos		96.005.170		22.000.000	96.005.170
01060201-Intereses por Depósitos Internos		96.005.170		22.000.000	96.005.170
010603-Intereses por Títulos y Valores		7.549.888		6.764.426	7.549.888
01060301-Intereses por títulos y valores internos		7.549.888		6.764.426	7.549.888
010604-Beneficios por Inversiones Empresariales		25.000.000		25.000.000	25.000.000
010605-Arrendamiento de Tierras y Terrenos		1.060.000			1.060.000
03-RUBRO III		921.873.463	253.591.832		921.873.463
0301-VENTA DE TITULOS Y VALORES		40.000.000		46.000.000	40.000.000
030101-Venta de Títulos y Valores de Corto Plazo		40.000.000		40.000.000	40.000.000
0303-RECUPERACION DE PRESTAMOS DE CORTO PLAZO		70.164.137	63.619.977	6.000.000	70.164.137
030301-Del Sector Privado		16.091.524	9.579.636	6.000.000	16.091.524
Nivel sin descripción		16.091.524	9.579.636	6.000.000	16.091.524



"Las Islas Malvinas, Georgias y Sandwich del Sur son y serán Argentinas"



Provincia de Tierra del Fuego, Antártida
e Islas del Atlántico Sur
República Argentina

MINISTERIO DE ECONOMÍA
SECRETARÍA DE PRESUPUESTO Y PLANIFICACIÓN

Presupuesto 2015

Recursos por Rubro y Responsable
Organismos de Seguridad Social – en Pesos

Recursos	Responsable	1313-Organismos de la Seguridad Social	1314-IPAUS (Previsional)	1315-IPAUS (Asistencial)	1316-Caja Previsional y Compensadora Policia Prov y Serv Peniten.	Total
Cuatro	1313-Organismos de la Seguridad Social	52.034.746	32.271	52.002.474		52.034.746
030303-Del Sector Público Provincial		52.034.746	32.271	52.002.474		52.034.746
Nivel sin descripción		2.037.867		2.037.867		2.037.867
030309-Del Sector Externo		154.591	154.591			154.591
0304-Recuperación de Préstamos de Largo Plazo		154.591	154.591			154.591
030406-De Instituciones Públicas Financieras		621.582.880	621.582.880	189.971.855		811.554.735
0305-DISMINUCION DE OTROS ACTIVOS FINANCIEROS		93.567.421	93.567.421			93.567.421
030502-Disminución de Inversiones Financieras		93.567.421	93.567.421			93.567.421
03050201-De Inversiones Financieras Temporarias		528.015.459	528.015.459	189.971.855		717.987.314
030504-Disminución de Otras Cuentas a Cobrar		528.015.459	528.015.459	189.971.855		717.987.314
03050402-Otras Cuentas a Cobrar de Largo Plazo		2.362.284.317	2.362.284.317	925.257.242		3.526.683.336
Total		3.526.683.336	2.362.284.317	925.257.242	239.141.777	3.526.683.336

Juan S.
Jefe, Osvaldo J. MONTI
MINISTRO DE ECONOMÍA

Maria Fabiana Ríos
GOBERNADORA
Provincia de Tierra del Fuego,
Antártida e Islas del Atlántico Sur





Provincia de Tierra del Fuego, Antártida
e Islas del Atlántico Sur
República Argentina

Presupuesto 2015

Recursos por Financiamiento
Administración Central – en Pesos

MINISTERIO DE ECONOMÍA
SECRETARÍA DE PRESUPUESTO Y PLANIFICACIÓN

Recursos Cuadro	Financiamiento Nivel2	001003-Recursos con Afectación Específica	001004-Transferencias Internas	001005-Crédito Interno	Total
01-RUBRO I	001001-Tesoro Provincial	695.229.194	21.300.099	0	9.196.149.988
0101-INGRESOS TRIBUTARIOS	8.479.620.694	527.330.552	0	0	7.150.922.872
010101-Sobre los Ingresos	6.623.592.319	0	0	0	48.462.720
01010101-Ganancias	48.462.720	0	0	0	48.462.720
01010102-Sobre el Patrimonio	4.379.101	0	0	0	4.379.101
01010203-Inmuebles	4.379.101	0	0	0	4.379.101
010103-Ingresos por Producción	2.438.443.179	0	0	0	2.438.443.179
01010303-Combustibles Líquidos	19.444.920	0	0	0	19.444.920
01010305-Sellos	124.699.172	0	0	0	124.699.172
01010306-Ingresos Brutos	2.294.299.087	0	0	0	2.294.299.087
010104-Otros tributos	0	373.991.472	0	0	373.991.472
01010402-Otros Tributos de Jurisdicción Provincial	0	373.991.472	0	0	373.991.472
010105-Ingresos por regímenes federales	3.984.598.820	539.080	0	0	3.985.137.900
01010501-Coparticipación Federal de Impuestos - Ley 23.548	3.494.909.990	539.080	0	0	3.495.449.070
01010502-Coparticipación Federal de Monotributo - Ley 24.977	29.259.230	0	0	0	29.259.230
01010505-Excedente Conurbano Bonaerense - Ley 24.621	460.429.600	0	0	0	460.429.600
010106-Aportes no reintegrables	136.000.000	0	0	0	136.000.000
01010601-Compensación de Desequilibrios Fiscales - Ley N 24.130	36.000.000	0	0	0	36.000.000
01010602-Aportes del Tesoro Nacional - Ley 23.548 Art. 5º	100.000.000	0	0	0	100.000.000
010107-Ingresos por fondos y programas nacionales	11.708.500	152.800.000	0	0	164.508.500
01010701-Fondo Educativo - Ley 23.906	8.500	0	0	0	8.500
01010706-Servicios Nacionales Transferidos - Ley 24.049	11.700.000	300.000	0	0	12.000.000
01010709-Fdo. Financiamiento Educativo - Ley 26075	0	152.500.000	0	0	152.500.000
0102-INGRESOS NO TRIBUTARIOS	1.851.595.675	64.911.378	526.553	0	1.917.033.606
010201-Tasas	700.100.323	11.281.297	0	0	711.381.620
01020101-Tasas Retributivas de Servicios	647.338.614	0	0	0	647.338.614
01020104-Tasas de Justicia	0	5.022.000	0	0	5.022.000
01020105-Tasa Personería Jurídica - Ley 369	0	1.200.000	0	0	1.200.000
01020106-Tasa Ret. Ser. Hidrocarburo Ley 791 art5-15	52.000.000	0	0	0	52.000.000
01020109-Otras Tasas	761.709	5.059.297	0	0	5.821.006
010202-Derechos	244.060.421	0	0	0	244.060.421
01020205-Canon Ley 26197 Hidrocarburos	16.632.803	0	0	0	16.632.803
01020209-Otros Derechos	3.110.376	0	0	0	3.110.376
01020210-Otros Derechos Hidrocarburos	224.317.241	0	0	0	224.317.241
010204-Regalías	895.362.664	0	0	0	895.362.664
01020401-Hidrocarburiíferas - Rentas Generales	895.362.664	0	0	0	895.362.664
010206-Multas	7.521.687	1.800.000	0	0	9.321.687
01020602-Multas Justicia	81.000	0	0	0	81.000





Provincia de Tierra del Fuego, Antártida
e Islas del Atlántico Sur
República Argentina

Presupuesto 2015

Recursos por Financiamiento
Administración Central – en Pesos

MINISTERIO DE ECONOMÍA
SECRETARÍA DE PRESUPUESTO Y PLANIFICACIÓN

Recursos	Financiamiento		001003-Recursos con Afectación Específica	001004-Transferencias Internas	001005-Crédito Interno	Total
	Nivel2	001001-Tesoro Provincial				
01020603-Infracciones - Ley 90		0	1.800.000	0	0	1.800.000
01020606-Multas DGR		7.290.687	0	0	0	7.290.687
01020609-Otras Multas		150.000	0	0	0	150.000
01020909-Otros Ingresos No Tributarios		4.550.580	51.830.081	526.553	0	56.907.214
01020901-Ley 211 - Desarrollo Recursos y Ambiente Natural		0	2.714.150	0	0	2.714.150
01020903-Ley 55 - Medio Ambiente		0	633.027	0	0	633.027
01020904-Convenio RENAPER - Decreto 1404/96		0	0	526.553	0	526.553
01020905-Policia Adicional		0	22.925.116	0	0	22.925.116
01020907-Ley 719-Prog.Hidatidosis y Zoonosis		0	108.900	0	0	108.900
01020909-Otros		4.550.580	25.448.888	0	0	29.999.468
0104-VENTA DE BIENES Y SERVICIOS DE ADMINISTRACIONES PUBLICAS		0	57.349.592	0	0	57.349.592
010402-Venta de Servicios		0	57.349.592	0	0	57.349.592
01040202-Servicios Canal 13 Rio Grande		0	1.200.000	0	0	1.200.000
01040203-Servicios Canal 11 Ushuaia		0	1.650.000	0	0	1.650.000
01040204-Servicios Hospitalarios H.R. R. G		0	31.214.369	0	0	31.214.369
01040205-Servicios Hospitalarios H.R.U.		0	22.435.223	0	0	22.435.223
01040210-Otras Ventas de Servicio por Compensacion		0	850.000	0	0	850.000
0105-INGRESOS DE OPERACION		2.700	0	0	0	2.700
010509-Otros Ingresos de Operacion		2.700	0	0	0	2.700
0106-RENTAS DE LA PROPIEDAD		430.000	0	0	0	430.000
010602-Intereses por Depósitos		430.000	0	0	0	430.000
01060201-Intereses por Depósitos Internos		430.000	0	0	0	430.000
0107-TRANSFERENCIAS CORRIENTES		4.000.000	45.637.672	20.773.546	0	70.411.218
010702-Del sector público Nacional		0	45.637.672	20.773.546	0	66.411.218
01070201-De la Administración Central Nacional		0	45.637.672	18.137.836	0	63.775.508
01070202-De Instituciones Descentralizadas Nacionales		0	0	2.385.711	0	2.385.711
01070204-De Otras Instituciones Públicas		0	0	250.000	0	250.000
010705-De sector público Provincial y Municipal		4.000.000	0	0	0	4.000.000
01070502-De Instituciones Públicas Financieras Provinciales		4.000.000	0	0	0	4.000.000
02-RUBRO II		202.500	0	197.416.749	0	197.619.249
0201-RECURSOS PROPIOS DE CAPITAL		202.500	0	0	0	202.500
020101-Venta de Bienes		202.500	0	0	0	202.500
02010103-Venta de Maquinarias y Equipos		0	0	0	0	0
0202-TRANSFERENCIAS DE CAPITAL		0	0	197.416.749	0	197.416.749
020202-Del Sector Público Nacional		0	0	197.416.749	0	197.416.749
02020201-De la Administración Central Nacional		0	0	197.416.749	0	197.416.749
0202020103-De la Administración Central Nacional		986.402.823	4.530.000	429.627.998	81.676.087	1.502.236.908
020202010303-Recuperación de Préstamos de Largo Plazo		0	2.100.000	0	0	2.100.000

13



Provincia de Tierra del Fuego, Antártida
e Islas del Atlántico Sur
República Argentina

MINISTERIO DE ECONOMÍA
SECRETARÍA DE PRESUPUESTO Y PLANIFICACIÓN


Recursos por Financiamiento
Administración Central – en Pesos

Presupuesto 2015

Recursos Cuatro	Financiamiento Nivel2	001003-Recursos con Afectación Especifica	001004-Transferencias Internas	001005-Crédito Interno	Total
030401-Del Sector Privado	001001-Tesoro Provincial	2.100.000	0	0	2.100.000
03040101-Del Sector Privado - Programas Crece		2.100.000	0	0	2.100.000
0305-DISMINUCION DE OTROS ACTIVOS FINANCIEROS		2.430.000	429.627.998	0	432.057.998
030501-Disminución de Disponibilidades		2.430.000	100.315.273	0	102.745.273
03050101-De Caja y Bancos		2.430.000	100.315.273	0	102.745.273
030506-Disminución de Otros Documentos a Cobrar		0	329.312.725	0	329.312.725
03050602-Otros Documentos a Cobrar a Largo Plazo		0	329.312.725	0	329.312.725
0306-ENDEUDAMIENTO PUBLICO	986.402.823	0	0	0	986.402.823
0307-OBTENCION DE PRESTAMOS		0	0	81.676.087	81.676.087
030701-Del Sector Privado		0	0	5.996.429	5.996.429
03070102-Del Sector Privado a Largo Plazo		0	0	5.996.429	5.996.429
030703-De Otras Instituciones Públicas Nacionales		0	0	75.679.659	75.679.659
03070302-De Otras Instituciones Públicas Nacionales a Largo Plazo		0	0	75.679.659	75.679.659
04-RUBRO IV			939.770.774	0	939.770.774
0401-Contribuciones Figurativas para Financiar Gastos Corrientes			920.572.570	0	920.572.570
0402-Contribuciones Figurativas para Financiar Gastos de Capital			19.198.204	0	19.198.204
Total	9.466.226.018	699.759.194	1.588.115.620	81.676.087	11.835.776.919


[Signature]
Dr. Osvaldo J. MONTI
MINISTRO DE ECONOMÍA

[Signature]
María Fabiana Ríos
GOBERNADORA
Provincia de Tierra del Fuego,
Antártida e Islas del Atlántico Sur





Provincia de Tierra del Fuego, Antártida
e Islas del Atlántico Sur
República Argentina



MINISTERIO DE ECONOMÍA
SECRETARÍA DE PRESUPUESTO Y PLANIFICACIÓN

Presupuesto 2015

Recursos por Rubro
Administración Central – en Pesos

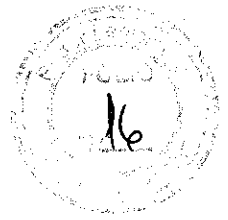
Ente Recaudador	Recursos	Periodo
Ente Recaudador	Resto	Ejercicio
		2015
152-Dirección General del Registro Civil	01-RUBRO I	
	0102-INGRESOS NO TRIBUTARIOS	526.553
	010209-Otros Ingresos No Tributarios	526.553
	Total	526.553
153-Inspección General de Justicia	01-RUBRO I	1.200.000
	0102-INGRESOS NO TRIBUTARIOS	1.200.000
	010201-Tasas	1.200.000
	01020105-Tasa Personería Jurídica - Ley 369	1.200.000
Total	1.200.000	
155-Ministerio de Trabajo	01-RUBRO I	3.120.000
	0102-INGRESOS NO TRIBUTARIOS	1.800.000
	010206-Multas	1.800.000
	01020603-Infracciones - Ley 90	1.800.000
	0107-TRANSFERENCIAS CORRIENTES	1.320.000
	010702-Del sector público Nacional	1.320.000
	01070201-De la Administración Central Nacional	1.320.000
	0107020101-De la Administración Central	1.320.000
Total	3.120.000	
162-Policía Provincial	01-RUBRO I	54.195.009
	0102-INGRESOS NO TRIBUTARIOS	54.195.009
	010201-Tasas	5.821.006
	01020109-Otras Tasas	5.821.006
	010209-Otros Ingresos No Tributarios	48.374.003
Total	54.195.009	
172-Tesorería General de la Provincia	01-RUBRO I	5.286.542.046
	0101-INGRESOS TRIBUTARIOS	4.353.554.040
	010101-Sobre los Ingresos	48.462.720
	01010101-Ganancias	48.462.720
	010103-Ingresos por Producción	19.444.920
	01010303-Combustibles Líquidos	19.444.920
	0101030302-Combustibles Líquidos Ley N° 23.966 - Obras de Infraestructura	19.444.920
	010105-Ingresos por regimenes federales	3.985.137.900
	01010501-Coparticipación Federal de Impuestos - Ley 23.548	3.495.449.070
	01010502-Coparticipación Federal de Monotributo - Ley 24.977	29.259.230
	01010505-Excedente Conurbano Bonaerense - Ley 24.621	460.429.600
	010106-Aportes no reintegrables	136.000.000
	01010601-Compensación de Desequilibrios Fiscales - Ley N 24.130	36.000.000
	01010602-Aportes del Tesoro Nacional - Ley 23.548 Art. 5°	100.000.000
	010107-Ingresos por fondos y programas nacionales	164.508.500
	01010701-Fondo Educativo - Ley 23.906	8.500
	01010706-Servicios Nacionales Transferidos - Ley 24.049	12.000.000
	01010709-Fdo.Financiamiento Educativo - Ley 26075	152.500.000
	0102-INGRESOS NO TRIBUTARIOS	895.362.664
	010204-Regalías	895.362.664
	01020401-Hidrocarburíferas - Rentas Generales	895.362.664
	0107-TRANSFERENCIAS CORRIENTES	37.625.342
	010702-Del sector público Nacional	33.625.342
	01070201-De la Administración Central Nacional	33.625.342
	0107020101-De la Administración Central	33.625.342
	010705-De sector público Provincial y Municipal	4.000.000
	02-RUBRO II	160.000.000
	0202-TRANSFERENCIAS DE CAPITAL	160.000.000
	020202-Del Sector Público Nacional	160.000.000
	02020201-De la Administración Central Nacional	160.000.000
	03-RUBRO III	1.135.661.042
	0305-DISMINUCION DE OTROS ACTIVOS FINANCIEROS	100.000.000
	030501-Disminución de Disponibilidades	100.000.000
	03050101-De Caja y Bancos	100.000.000
	0306-ENDEUDAMIENTO PUBLICO	986.402.823
	030601-Colocación de Deuda Interna	986.402.823
03060102-Colocación de Deuda Interna de Largo Plazo	986.402.823	
0307-OBTENCION DE PRESTAMOS	49.258.218	
030703-De Otras Instituciones Públicas Nacionales	49.258.218	
03070302-De Otras Instituciones Públicas Nacionales a Largo Plazo	49.258.218	
Total	6.582.203.087	

"Las Islas Malvinas, Georgias y Sandwich del Sur son y serán Argentinas"



Provincia de Tierra del Fuego, Antártida
e Islas del Atlántico Sur
República Argentina

MINISTERIO DE ECONOMÍA
SECRETARÍA DE PRESUPUESTO Y PLANIFICACIÓN



Presupuesto 2015


Recursos por Rubro
Administración Central – en Pesos

Ente Recaudador	Recursos	Periodo
Ente Recaudador	Resto	Ejercicio
		2015
174-Dirección General de Rentas	01-RUBRO I	3.455.108.510
	0101-INGRESOS TRIBUTARIOS	2.797.368.832
	010102-Sobre el Patrimonio	4.379.101
	01010203-Inmuebles	4.379.101
	0101020301-Inmuebles - Rentas Generales	4.379.101
	010103-Ingresos por Producción	2.418.998.259
	01010305-Sellos	124.699.172
	01010306-Ingresos Brutos	2.294.299.087
	0101030601-Ingresos Brutos - Rentas Generales	2.294.299.087
	010103060101-Ingresos Brutos - Rtas.Grfs. Rec.Local	444.984.048
	010103060102-Ingresos Brutos - Rtas.Grfs.Convenio M.	1.849.315.039
	010104-Otros tributos	373.991.472
	01010402-Otros Tributos de Jurisdicción Provincial	373.991.472
	0101040203-Fondo social de Reactivación Productiva	188.756
	0101040207-Fondo de Solvencia Social Ley 756	425.718
	0101040210-Fdo. Financ. Serv. Soc. -Ley Prov. Nº 907.	373.376.999
	0102-INGRESOS NO TRIBUTARIOS	657.739.678
	010201-Tasas	647.338.614
	01020101-Tasas Retributivas de Servicios	647.338.614
	010202-Derechos	3.110.376
	01020209-Otros Derechos	3.110.376
	010206-Multas	7.290.687
	01020606-Multas DGR	7.290.687
	Total	3.455.108.510
179-Secretaría de Hidrocarburos	01-RUBRO I	240.950.045
	0102-INGRESOS NO TRIBUTARIOS	240.950.045
	010202-Derechos	240.950.045
	01020205-Canon Ley 26197 Hidrocarburos	16.632.803
	01020210-Otros Derechos Hidrocarburos	224.317.241
	Total	240.950.045
181-Secretaría de Desarrollo Sustentable	01-RUBRO I	67.359.508
	0102-INGRESOS NO TRIBUTARIOS	55.347.178
	010201-Tasas	52.000.000
	01020106-Tasa Ret.Ser.Hidrocarburo Ley791 art5-15	52.000.000
	010209-Otros Ingresos No Tributarios	3.347.178
	0107-TRANSFERENCIAS CORRIENTES	12.012.330
	010702-Del sector público Nacional	12.012.330
	01070201-De la Administración Central Nacional	12.012.330
	0107020101-De la Administración Central	12.012.330
	03-RUBRO III	2.430.000
	0305-DISMINUCION DE OTROS ACTIVOS FINANCIEROS	2.430.000
030501-Disminución de Disponibilidades	2.430.000	
03050101-De Caja y Bancos	2.430.000	
	Total	69.789.508
185-Programa: Planes Crece	03-RUBRO III	2.100.000
	0304-Recuperación de Préstamos de Largo Plazo	2.100.000
	030401-Del Sector Privado	2.100.000
	Total	2.100.000
191-Ministerio de Obras Publicas	02-RUBRO II	37.416.749
	0202-TRANSFERENCIAS DE CAPITAL	37.416.749
	020202-Del Sector Público Nacional	37.416.749
	02020201-De la Administración Central Nacional	37.416.749
	03-RUBRO III	329.312.725
	0305-DISMINUCION DE OTROS ACTIVOS FINANCIEROS	329.312.725
030506-Disminución de Otros Documentos a Cobrar	329.312.725	
	Total	366.729.474
195-Dirección de Administración -M.Educacion	01-RUBRO I	3.120.700
	0107-TRANSFERENCIAS CORRIENTES	3.120.700
	010702-Del sector público Nacional	3.120.700
	01070201-De la Administración Central Nacional	3.120.700
	0107020101-De la Administración Central	3.120.700
	Total	3.120.700
200-Secretaría de Cultura	01-RUBRO I	566.656
	0107-TRANSFERENCIAS CORRIENTES	566.656
	010702-Del sector público Nacional	566.656
	01070201-De la Administración Central Nacional	316.656
	0107020101-De la Administración Central	316.656
	01070204-De Otras Instituciones Públicas	250.000
	Total	566.656

"Las Islas Malvinas, Georgias y Sandwich del Sur son y serán Argentinas"



Provincia de Tierra del Fuego, Antártida
e Islas del Atlántico Sur
República Argentina



MINISTERIO DE ECONOMÍA
SECRETARÍA DE PRESUPUESTO Y PLANIFICACIÓN

Presupuesto 2015

Recursos por Rubro
Administración Central – en Pesos

Ente Recaudador	Recursos	Periodo
Ente Recaudador	Resto	Ejercicio
		2015
209-Hospital Regional Ushuaia	01-RUBRO I	22.435.223
	0104-VENTA DE BIENES Y SERVICIOS DE ADMINISTRACIONES PUBLICAS	22.435.223
	010402-Venta de Servicios	22.435.223
	01040205-Servicios Hospitalarios H.R.U.	22.435.223
	Total	22.435.223
210-Hospital Regional Río Grande	01-RUBRO I	31.214.369
	0104-VENTA DE BIENES Y SERVICIOS DE ADMINISTRACIONES PUBLICAS	31.214.369
	010402-Venta de Servicios	31.214.369
	01040204-Servicios Hospitalarios H.R. R.G.	31.214.369
	Total	31.214.369
211-Subsecretaría de Salud Comunitaria	01-RUBRO I	11.527.380
	0102-INGRESOS NO TRIBUTARIOS	108.900
	010209-Otros Ingresos No Tributarios	108.900
	0107-TRANSFERENCIAS CORRIENTES	11.418.480
	010702-Del sector público Nacional	11.418.480
	01070201-De la Administración Central Nacional	11.418.480
	0107020101-De la Administración Central	11.418.480
	Total	11.527.380
213-Ministerio de Desarrollo Social	01-RUBRO I	1.962.000
	0107-TRANSFERENCIAS CORRIENTES	1.962.000
	010702-Del sector público Nacional	1.962.000
	01070201-De la Administración Central Nacional	1.962.000
	0107020101-De la Administración Central	1.962.000
	Total	1.962.000
215-Dirección de Estadísticas y Censos	01-RUBRO I	2.385.711
	0107-TRANSFERENCIAS CORRIENTES	2.385.711
	010702-Del sector público Nacional	2.385.711
	01070202-De Instituciones Descentralizadas Nacionales	2.385.711
	Total	2.385.711
216-Ministerio Industria e Innovación Productiva	03-RUBRO III	120.000
	0305-DISMINUCION DE OTROS ACTIVOS FINANCIEROS	120.000
	030501-Disminución de Disponibilidades	120.000
	03050101-De Caja y Bancos	120.000
	Total	120.000
227-Canal 11 Ushuaia	01-RUBRO I	2.500.000
	0104-VENTA DE BIENES Y SERVICIOS DE ADMINISTRACIONES PUBLICAS	2.500.000
	010402-Venta de Servicios	2.500.000
	01040203-Servicios Canal 11 Ushuaia	1.650.000
	01040210-Otras Ventas de Servicio por Compensacion	850.000
Total	2.500.000	
228-Canal 13 Río Grande	01-RUBRO I	1.200.000
	0104-VENTA DE BIENES Y SERVICIOS DE ADMINISTRACIONES PUBLICAS	1.200.000
	010402-Venta de Servicios	1.200.000
	01040202-Servicios Canal 13 Río Grande	1.200.000
Total	1.200.000	
259-Poder Legislativo	0402-Contribuciones Figurativas para Financiar Gastos de Capital	6.704.200
	Total	6.704.200
260-Poder Judicial	01-RUBRO I	10.086.280
	0102-INGRESOS NO TRIBUTARIOS	9.653.580
	010201-Tasas	5.022.000
	01020104-Tasas de Justicia	5.022.000
	010206-Multas	81.000
	01020602-Multas Justicia	81.000
	010209-Otros Ingresos No Tributarios	4.550.580
	0105-INGRESOS DE OPERACION	2.700
	010509-Otros Ingresos de Operación	2.700
	0106-RENTAS DE LA PROPIEDAD	430.000
	010602-Intereses por Depósitos	430.000
	01060201-Intereses por Depósitos Internos	430.000
	02-RUBRO II	202.500
	0201-RECURSOS PROPIOS DE CAPITAL	202.500
	020101-Venta de Bienes	202.500
	02010103-Venta de Maquinarias y Equipos	202.500
	03-RUBRO III	19.421.440
	0307-OBTENCION DE PRESTAMOS	19.421.440
	030703-De Otras Instituciones Públicas Nacionales	19.421.440
	03070302-De Otras Instituciones Públicas Nacionales a Largo Plazo	19.421.440
0402-Contribuciones Figurativas para Financiar Gastos de Capital	8.675.999	
Total	29.710.220	

"Las Islas Malvinas, Georgias y Sandwich del Sur son y serán Argentinas"



Provincia de Tierra del Fuego, Antártida
e Islas del Atlántico Sur
República Argentina



MINISTERIO DE ECONOMÍA
SECRETARÍA DE PRESUPUESTO Y PLANIFICACIÓN

Presupuesto 2015

Recursos por Rubro
Administración Central – en Pesos

Ente Recaudador	Recursos	Periodo
Ente Recaudador	Resto	Ejercicio
		2015
261-Tribunal de Cuentas	01-RUBRO I	150.000
	0102-INGRESOS NO TRIBUTARIOS	150.000
	010206-Multas	150.000
	01020609-Otras Multas	150.000
	03-RUBRO III	12.996.429
	0307-OBTENCION DE PRESTAMOS	12.996.429
	030701-Del Sector Privado	5.996.429
	030703-De Otras Instituciones Públicas Nacionales	7.000.000
	03070302-De Otras Instituciones Públicas Nacionales a Largo Plazo	7.000.000
	0402-Contribuciones Figurativas para Financiar Gastos de Capital	2.816.005
	Total	13.146.429
262-Fiscalía de Estado	03-RUBRO III	195.273
	0305-DISMINUCION DE OTROS ACTIVOS FINANCIEROS	195.273
	030501-Disminución de Disponibilidades	195.273
	03050101-De Caja y Bancos	195.273
	0402-Contribuciones Figurativas para Financiar Gastos de Capital	1.002.000
	Total	195.273

Lic. Osvaldo J. MONTI
MINISTRO DE ECONOMÍA

Maria Fabiana Rios
GOBERNADORA
Provincia de Tierra del Fuego,
Antártida e Islas del Atlántico Sur



Provincia de Tierra del Fuego, Antártida
e Islas del Atlántico Sur
República Argentina



MINISTERIO DE ECONOMÍA
SECRETARÍA DE PRESUPUESTO Y PLANIFICACIÓN

Presupuesto 2015

Recursos por Rubro
Administración Provincial – en Pesos

Ente Recaudador	Recursos	Periodo
Ente Recaudador	Resto	Ejercicio
		2015
152-Dirección General del Registro Civil	01-RUBRO I	
	0102-INGRESOS NO TRIBUTARIOS	526.553
	010209-Otros Ingresos No Tributarios	526.553
	Total	526.553
153-Inspección General de Justicia	01-RUBRO I	1.200.000
	0102-INGRESOS NO TRIBUTARIOS	1.200.000
	010201-Tasas	1.200.000
	01020105-Tasa Personería Jurídica - Ley 369	1.200.000
Total	1.200.000	
155-Ministerio de Trabajo	01-RUBRO I	3.120.000
	0102-INGRESOS NO TRIBUTARIOS	1.800.000
	010206-Multas	1.800.000
	01020603-Infracciones - Ley 90	1.800.000
	0107-TRANSFERENCIAS CORRIENTES	1.320.000
	010702-Del sector público Nacional	1.320.000
	01070201-De la Administración Central Nacional	1.320.000
	0107020101-De la Administración Central	1.320.000
Total	3.120.000	
162-Policía Provincial	01-RUBRO I	54.195.009
	0102-INGRESOS NO TRIBUTARIOS	54.195.009
	010201-Tasas	5.821.006
	01020109-Otras Tasas	5.821.006
	010209-Otros Ingresos No Tributarios	48.374.003
Total	54.195.009	
172-Tesorería General de la Provincia	01-RUBRO I	5.286.542.046
	0101-INGRESOS TRIBUTARIOS	4.353.554.040
	010101-Sobre los Ingresos	48.462.720
	01010101-Ganancias	48.462.720
	010103-Ingresos por Producción	19.444.920
	01010303-Combustibles Líquidos	19.444.920
	0101030302-Combustibles Líquidos Ley Nº 23.966 - Obras de Infraestructura	19.444.920
	010105-Ingresos por regimenes federales	3.985.137.900
	01010501-Coparticipación Federal de Impuestos - Ley 23.548	3.495.449.070
	01010502-Coparticipación Federal de Monotributo - Ley 24.977	29.259.230
	01010505-Excedente Conurbano Bonaerense - Ley 24.621	460.429.600
	010106-Aportes no reintegrables	136.000.000
	01010601-Compensación de Desequilibrios Fiscales - Ley N 24.130	36.000.000
	01010602-Aportes del Tesoro Nacional - Ley 23.548 Art. 5º	100.000.000
	010107-Ingresos por fondos y programas nacionales	164.508.500
	01010701-Fondo Educativo - Ley 23.906	8.500
	01010706-Servicios Nacionales Transferidos - Ley 24.049	12.000.000
	01010709-Fdo. Financiamiento Educativo - Ley 26075	152.500.000
	0102-INGRESOS NO TRIBUTARIOS	895.362.664
	010204-Regalías	895.362.664
	01020401-Hidrocarburíferas - Rentas Generales	895.362.664
	0107-TRANSFERENCIAS CORRIENTES	37.625.342
	010702-Del sector público Nacional	33.625.342
	01070201-De la Administración Central Nacional	33.625.342
	0107020101-De la Administración Central	33.625.342
	010705-De sector público Provincial y Municipal	4.000.000
	02-RUBRO II	160.000.000
	0202-TRANSFERENCIAS DE CAPITAL	160.000.000
	020202-Del Sector Público Nacional	160.000.000
	02020201-De la Administración Central Nacional	160.000.000
	03-RUBRO III	1.135.661.042
	0305-DISMINUCION DE OTROS ACTIVOS FINANCIEROS	100.000.000
	030501-Disminución de Disponibilidades	100.000.000
03050101-De Caja y Bancos	100.000.000	
0306-ENDEUDAMIENTO PUBLICO	986.402.823	
030601-Colocación de Deuda Interna	986.402.823	
03060102-Colocación de Deuda Interna de Largo Plazo	986.402.823	
0307-OBTENCION DE PRESTAMOS	49.258.218	
030703-De Otras Instituciones Públicas Nacionales	49.258.218	
03070302-De Otras Instituciones Públicas Nacionales a Largo Plazo	49.258.218	
Total	6.582.203.087	

"Las Islas Malvinas, Georgias y Sandwich del Sur son y serán Argentinas"



Provincia de Tierra del Fuego, Antártida
e Islas del Atlántico Sur
República Argentina



MINISTERIO DE ECONOMÍA
SECRETARÍA DE PRESUPUESTO Y PLANIFICACIÓN

Presupuesto 2015

Recursos por Rubro
Administración Provincial – en Pesos

Ente Recaudador	Recursos	Periodo
Ente Recaudador	Resto	Ejercicio
		2015
	01-RUBRO I	3.455.108.510
	0101-INGRESOS TRIBUTARIOS	2.797.368.832
	010102-Sobre el Patrimonio	4.379.101
	01010203-Inmuebles	4.379.101
	0101020301-Inmuebles - Rentas Generales	4.379.101
	010103-Ingresos por Producción	2.418.998.259
	01010305-Sellos	124.699.172
	01010306-Ingresos Brutos	2.294.299.087
	0101030601-Ingresos Brutos - Rentas Generales	2.294.299.087
	010103060101-Ingresos Brutos - Rtas.Grls. Rec.Local	444.984.048
	010103060102-Ingresos Brutos - Rtas.Grls.Convenio M.	1.849.315.039
	010104-Otros tributos	373.991.472
	01010402-Otros Tributos de Jurisdicción Provincial	373.991.472
	0101040203-Fondo social de Reactivacion Productiva	188.756
	0101040207-Fondo de Solvencia Social Ley 756	425.718
	0101040210-Fdo. Financ. Serv. Soc. -Ley Prov. N° 907.	373.376.999
	0102-INGRESOS NO TRIBUTARIOS	657.739.678
	010201-Tasas	647.338.614
	01020101-Tasas Retributivas de Servicios	647.338.614
	010202-Derechos	3.110.376
	01020209-Otros Derechos	3.110.376
	010206-Multas	7.290.687
	01020606-Multas DGR	7.290.687
	Total	3.455.108.510
174-Dirección General de Rentas		
	01-RUBRO I	240.950.045
	0102-INGRESOS NO TRIBUTARIOS	240.950.045
	010202-Derechos	240.950.045
	01020205-Canon Ley 26197 Hidrocarburos	16.632.803
	01020210-Otros Derechos Hidrocarburos	224.317.241
	Total	240.950.045
179-Secretaría de Hidrocarburos		
	01-RUBRO I	67.359.508
	0102-INGRESOS NO TRIBUTARIOS	55.347.178
	010201-Tasas	52.000.000
	01020106-Tasa Ret.Ser.Hidrocarburo Ley791 art5-15	52.000.000
	010209-Otros Ingresos No Tributarios	3.347.178
	0107-TRANSFERENCIAS CORRIENTES	12.012.330
	010702-Del sector público Nacional	12.012.330
	01070201-De la Administración Central Nacional	12.012.330
	0107020101-De la Administración Central	12.012.330
	03-RUBRO III	2.430.000
	0305-DISMINUCION DE OTROS ACTIVOS FINANCIEROS	2.430.000
	030501-Disminución de Disponibilidades	2.430.000
	03050101-De Caja y Bancos	2.430.000
	Total	69.789.508
181-Secretaría de Desarrollo Sustentable		
	03-RUBRO III	2.100.000
	0304-Recuperación de Préstamos de Largo Plazo	2.100.000
	030401-Del Sector Privado	2.100.000
	Total	2.100.000
185-Programa: Planes Crece		
	02-RUBRO II	37.416.749
	0202-TRANSFERENCIAS DE CAPITAL	37.416.749
	020202-Del Sector Público Nacional	37.416.749
	02020201-De la Administración Central Nacional	37.416.749
	03-RUBRO III	329.312.725
	0305-DISMINUCION DE OTROS ACTIVOS FINANCIEROS	329.312.725
	030506-Disminución de Otros Documentos a Cobrar	329.312.725
	Total	366.729.474
191-Ministerio de Obras Publicas		
	01-RUBRO I	3.120.700
	0107-TRANSFERENCIAS CORRIENTES	3.120.700
	010702-Del sector público Nacional	3.120.700
	01070201-De la Administración Central Nacional	3.120.700
	0107020101-De la Administración Central	3.120.700
	Total	3.120.700
195-Dirección de Administracion -M.Educacion		
	01-RUBRO I	566.656
	0107-TRANSFERENCIAS CORRIENTES	566.656
	010702-Del sector público Nacional	566.656
	01070201-De la Administración Central Nacional	316.656
	0107020101-De la Administración Central	316.656
	01070204-De Otras Instituciones Públicas	250.000
	Total	566.656
200-Secretaría de Cultura		

"Las Islas Malvinas, Georgias y Sandwich del Sur son y serán Argentinas"



Provincia de Tierra del Fuego, Antártida
e Islas del Atlántico Sur
República Argentina



MINISTERIO DE ECONOMÍA
SECRETARÍA DE PRESUPUESTO Y PLANIFICACIÓN

Presupuesto 2015

Recursos por Rubro
Administración Provincial – en Pesos

Ente Recaudador	Recursos Resto	Periodo Ejercicio 2015
209-Hospital Regional Ushuaia	01-RUBRO I	22.435.223
	0104-VENTA DE BIENES Y SERVICIOS DE ADMINISTRACIONES PUBLICAS	22.435.223
	010402-Venta de Servicios	22.435.223
	01040205-Servicios Hospitalarios H.R.U.	22.435.223
	Total	22.435.223
210-Hospital Regional Río Grande	01-RUBRO I	31.214.369
	0104-VENTA DE BIENES Y SERVICIOS DE ADMINISTRACIONES PUBLICAS	31.214.369
	010402-Venta de Servicios	31.214.369
	01040204-Servicios Hospitalarios H.R. R.G.	31.214.369
	Total	31.214.369
211-Subsecretaría de Salud Comunitaria	01-RUBRO I	11.527.380
	0102-INGRESOS NO TRIBUTARIOS	108.900
	010209-Otros Ingresos No Tributarios	108.900
	0107-TRANSFERENCIAS CORRIENTES	11.418.480
	010702-Del sector público Nacional	11.418.480
	01070201-De la Administración Central Nacional	11.418.480
	0107020101-De la Administración Central	11.418.480
	Total	11.527.380
213-Ministerio de Desarrollo Social	01-RUBRO I	1.962.000
	0107-TRANSFERENCIAS CORRIENTES	1.962.000
	010702-Del sector público Nacional	1.962.000
	01070201-De la Administración Central Nacional	1.962.000
	0107020101-De la Administración Central	1.962.000
	Total	1.962.000
215-Dirección de Estadísticas y Censos	01-RUBRO I	2.385.711
	0107-TRANSFERENCIAS CORRIENTES	2.385.711
	010702-Del sector público Nacional	2.385.711
	01070202-De Instituciones Descentralizadas Nacionales	2.385.711
	Total	2.385.711
216-Ministerio Industria e Innovación Productiva	03-RUBRO III	120.000
	0305-DISMINUCIÓN DE OTROS ACTIVOS FINANCIEROS	120.000
	030501-Disminución de Disponibilidades	120.000
	03050101-De Caja y Bancos	120.000
	Total	120.000
227-Canal 11 Ushuaia	01-RUBRO I	2.500.000
	0104-VENTA DE BIENES Y SERVICIOS DE ADMINISTRACIONES PUBLICAS	2.500.000
	010402-Venta de Servicios	2.500.000
	01040203-Servicios Canal 11 Ushuaia	1.650.000
	01040210-Otras Ventas de Servicio por Compensación	850.000
	Total	2.500.000
228-Canal 13 Río Grande	01-RUBRO I	1.200.000
	0104-VENTA DE BIENES Y SERVICIOS DE ADMINISTRACIONES PUBLICAS	1.200.000
	010402-Venta de Servicios	1.200.000
	01040202-Servicios Canal 13 Río Grande	1.200.000
	Total	1.200.000
244-Instituto Fueguino de Turismo	01-RUBRO I	8.190.704
	0102-INGRESOS NO TRIBUTARIOS	8.038.404
	010202-Derechos	8.038.404
	01020202-Cánones de Turismo	7.961.045
	01020203-Habilitaciones Turismo	77.359
	0107-TRANSFERENCIAS CORRIENTES	152.300
	010702-Del sector público Nacional	152.300
	01070201-De la Administración Central Nacional	152.300
	0107020101-De la Administración Central	152.300
	02-RUBRO II	1.865.500
	0202-TRANSFERENCIAS DE CAPITAL	1.865.500
020202-Del Sector Público Nacional	1.865.500	
02020201-De la Administración Central Nacional	1.865.500	
	Total	10.056.204

"Las Islas Malvinas, Georgias y Sandwich del Sur son y serán Argentinas"



Provincia de Tierra del Fuego, Antártida
e Islas del Atlántico Sur
República Argentina



MINISTERIO DE ECONOMÍA
SECRETARÍA DE PRESUPUESTO Y PLANIFICACIÓN

Presupuesto 2015


Recursos por Rubro
Administración Provincial – en Pesos

Ente Recaudador	Recursos	Periodo
Ente Recaudador	Resto	Ejercicio
		2015
245-Dirección Provincial de Puertos	01-RUBRO I	135.636.134
	0105-INGRESOS DE OPERACION	135.636.134
	010502-Venta Bruta de Servicios	135.636.134
	02-RUBRO II	57.000.000
	0202-TRANSFERENCIAS DE CAPITAL	57.000.000
	020202-Del Sector Público Nacional	57.000.000
	02020201-De la Administración Central Nacional	57.000.000
	03-RUBRO III	7.000.000
	0305-DISMINUCION DE OTROS ACTIVOS FINANCIEROS	7.000.000
	030501-Disminución de Disponibilidades	4.000.000
	03050101-De Caja y Bancos	4.000.000
	030503-Disminución de Cuentas Comerciales a Cobrar	3.000.000
	03050301-Cuentas a Cobrar Comerciales de Corto Plazo	3.000.000
	Total	199.636.134
247-Instituto Provincial de Vivienda	01-RUBRO I	184.000.000
	0101-INGRESOS TRIBUTARIOS	174.800.000
	010103-Ingresos por Producción	174.800.000
	01010303-Combustibles Líquidos	174.800.000
	0101030303-Combustibles Líquidos Ley N° 23.966 - FONAVI	174.800.000
	0104-VENTA DE BIENES Y SERVICIOS DE ADMINISTRACIONES PUBLICAS	9.200.000
	010402-Venta de Servicios	9.200.000
	Nivel sin descripción	9.200.000
	02-RUBRO II	735.420.032
	0201-RECURSOS PROPIOS DE CAPITAL	7.000.000
	020101-Venta de Bienes	7.000.000
	02010101-Venta de Tierras y Terrenos	7.000.000
	0202-TRANSFERENCIAS DE CAPITAL	728.420.032
	020202-Del Sector Público Nacional	728.420.032
	02020201-De la Administración Central Nacional	728.420.032
	03-RUBRO III	125.030.518
	0304-Recuperación de Préstamos de Largo Plazo	66.000.000
	030401-Del Sector Privado	66.000.000
	0305-DISMINUCION DE OTROS ACTIVOS FINANCIEROS	59.030.518
030501-Disminución de Disponibilidades	59.030.518	
03050101-De Caja y Bancos	59.030.518	
Total	1.044.450.550	
248-Dirección Provincial de Vialidad	01-RUBRO I	44.150.000
	0101-INGRESOS TRIBUTARIOS	44.000.000
	010103-Ingresos por Producción	44.000.000
	01010303-Combustibles Líquidos	44.000.000
	0101030301-Combustibles Líquidos Ley N° 23.966 - Dirección Provincial de Vialidad	44.000.000
	0102-INGRESOS NO TRIBUTARIOS	150.000
	010209-Otros Ingresos No Tributarios	150.000
	02-RUBRO II	161.779.913
	0202-TRANSFERENCIAS DE CAPITAL	161.779.913
	020202-Del Sector Público Nacional	161.779.913
	02020202-De Instituciones Descentralizadas	161.779.913
	0402-Contribuciones Figurativas para Financiar Gastos de Capital	66.822.500
	0403-Contribuciones Figurativas para Financiar Aplicaciones Financieras	4.000.000
Total	205.929.913	
249-Dirección Provincial de Energía	01-RUBRO I	179.098.603
	0101-INGRESOS TRIBUTARIOS	31.250.000
	010103-Ingresos por Producción	31.250.000
	01010303-Combustibles Líquidos	9.200.000
	0101030304-Combustibles Líquidos Ley N° 23.966 - FEDEI	9.200.000
	01010304-Consumo de Energía Eléctrica	22.050.000
	0101030401-Consumo de Energía Eléctrica Ley N° 24.065 - FEDEI	13.800.000
	0101030402-Consumo de Energía Eléctrica Ley N° 24.065 - Compensación de Tarifas	8.250.000
	0102-INGRESOS NO TRIBUTARIOS	1.320.000
	010209-Otros Ingresos No Tributarios	1.320.000
	0105-INGRESOS DE OPERACION	146.528.603
	010502-Venta Bruta de Servicios	145.786.603
	010509-Otros Ingresos de Operación	742.000
	02-RUBRO II	104.694.210
	0202-TRANSFERENCIAS DE CAPITAL	104.694.210
	020202-Del Sector Público Nacional	104.694.210
	02020201-De la Administración Central Nacional	104.694.210
	03-RUBRO III	32.533.782
	0305-DISMINUCION DE OTROS ACTIVOS FINANCIEROS	32.533.782
030503-Disminución de Cuentas Comerciales a Cobrar	32.533.782	
03050301-Cuentas a Cobrar Comerciales de Corto Plazo	32.533.782	
Total	316.326.595	

"Las Islas Malvinas, Georgias y Sandwich del Sur son y serán Argentinas"



Provincia de Tierra del Fuego, Antártida
e Islas del Atlántico Sur
República Argentina



MINISTERIO DE ECONOMÍA
SECRETARÍA DE PRESUPUESTO Y PLANIFICACIÓN

Presupuesto 2015

Recursos por Rubro
Administración Provincial – en Pesos

Ente Recaudador	Recursos	Periodo
Ente Recaudador	Resto	Ejercicio
		2015
250-Dirección Provincial de Obras y Serv. Sanit.	01-RUBRO I	133.921.121
	0105-INGRESOS DE OPERACION	133.921.121
	010502-Venta Bruta de Servicios	133.821.121
	010509-Otros Ingresos de Operación	100.000
	02-RUBRO II	160.000
	0201-RECURSOS PROPIOS DE CAPITAL	160.000
	020101-Venta de Bienes	160.000
	02010103-Venta de Maquinarias y Equipos	160.000
	03-RUBRO III	6.349.196
	0305-DISMINUCION DE OTROS ACTIVOS FINANCIEROS	6.349.196
	030503-Disminución de Cuentas Comerciales a Cobrar	6.349.196
	03050301-Cuentas a Cobrar Comerciales de Corto Plazo	6.349.196
	0402-Contribuciones Figurativas para Financiar Gastos de Capital	10.219.726
	Total	140.430.317
	251-Instituto Provincial de Regulación de Apuest	01-RUBRO I
0102-INGRESOS NO TRIBUTARIOS		13.202.000
010209-Otros Ingresos No Tributarios		13.202.000
0105-INGRESOS DE OPERACION		236.306.000
010502-Venta Bruta de Servicios		236.306.000
Total	249.508.000	
259-Poder Legislativo	0402-Contribuciones Figurativas para Financiar Gastos de Capital	6.704.200
Total	6.704.200	
260-Poder Judicial	01-RUBRO I	10.086.280
	0102-INGRESOS NO TRIBUTARIOS	9.653.580
	010201-Tasas	5.022.000
	01020104-Tasas de Justicia	5.022.000
	010206-Multas	81.000
	01020602-Multas Justicia	81.000
	010209-Otros Ingresos No Tributarios	4.550.580
	0105-INGRESOS DE OPERACION	2.700
	010509-Otros Ingresos de Operación	2.700
	0106-RENTAS DE LA PROPIEDAD	430.000
	010602-Intereses por Depósitos	430.000
	01060201-Intereses por Depósitos Internos	430.000
	02-RUBRO II	202.500
	0201-RECURSOS PROPIOS DE CAPITAL	202.500
	020101-Venta de Bienes	202.500
	02010103-Venta de Maquinarias y Equipos	202.500
	03-RUBRO III	19.421.440
	0307-OBTENCION DE PRESTAMOS	19.421.440
	030703-De Otras Instituciones Públicas Nacionales	19.421.440
	03070302-De Otras Instituciones Públicas Nacionales a Largo Plazo	19.421.440
0402-Contribuciones Figurativas para Financiar Gastos de Capital	8.675.999	
Total	29.710.220	
261-Tribunal de Cuentas	01-RUBRO I	150.000
	0102-INGRESOS NO TRIBUTARIOS	150.000
	010206-Multas	150.000
	01020609-Otras Multas	150.000
	03-RUBRO III	12.996.429
	0307-OBTENCION DE PRESTAMOS	12.996.429
	030701-Del Sector Privado	5.996.429
	030703-De Otras Instituciones Públicas Nacionales	7.000.000
	03070302-De Otras Instituciones Públicas Nacionales a Largo Plazo	7.000.000
	0402-Contribuciones Figurativas para Financiar Gastos de Capital	2.816.005
Total	13.146.429	
262-Fiscalía de Estado	03-RUBRO III	195.273
	0305-DISMINUCION DE OTROS ACTIVOS FINANCIEROS	195.273
	030501-Disminución de Disponibilidades	195.273
	03050101-De Caja y Bancos	195.273
	0402-Contribuciones Figurativas para Financiar Gastos de Capital	1.002.000
Total	195.273	

Lic. Osvaldo J. MONTE
MINISTRO DE ECONOMÍA

María Fabiana Ríos
GOBERNADORA
Provincia de Tierra del Fuego,
Antártida e Islas del Atlántico Sur

"Las Islas Malvinas, Georgias y Sandwich del Sur son y serán Argentinas"



Provincia de Tierra del Fuego, Antártida
e Islas del Atlántico Sur
República Argentina


Presupuesto 2015

Recursos por Financiamiento
Administración Provincial – en Pesos

MINISTERIO DE ECONOMÍA
SECRETARÍA DE PRESUPUESTO Y PLANIFICACIÓN

Recursos Cuatro	Financiamiento Nivel2	001002-Recursos Propios	001003-Recursos con Afectación Específica	001004-Transferencias Internas	001005-Crédito Interno	Total
01-RUBRO I	001001-Tesoro Provincial	8.479.620.694	695.229.194	21.300.099	0	10.130.654.550
0101-INGRESOS TRIBUTARIOS		6.623.592.319	527.330.552	0	0	7.400.972.872
010101-Sobre los Ingresos		48.462.720	0	0	0	48.462.720
01010101-Ganancias		4.379.101	0	0	0	4.379.101
01010102-Sobre el Patrimonio		4.379.101	0	0	0	4.379.101
01010203-Immuebles		2.438.443.179	0	0	0	2.688.493.179
010103-Ingresos por Producción		19.444.920	0	0	0	247.444.920
01010303-Combustibles Líquidos		0	0	0	0	22.050.000
01010304-Consumo de Energía Eléctrica		124.699.172	0	0	0	124.699.172
01010305-Sellos		2.294.299.087	0	0	0	2.294.299.087
01010306-Ingresos Brutos		0	0	0	0	373.991.472
010104-Otros tributos		0	373.991.472	0	0	373.991.472
01010402-Otros Tributos de Jurisdicción Provincial		3.984.598.820	539.080	0	0	3.985.137.900
010105-Ingresos por regímenes federales		3.494.909.990	539.080	0	0	3.495.449.070
01010501-Coparticipación Federal de Impuestos - Ley 23.548		29.259.230	0	0	0	29.259.230
01010502-Coparticipación Federal de Monotributo - Ley 24.977		460.429.600	0	0	0	460.429.600
01010505-Excedente Conurbano Bonaerense - Ley 24.621		136.000.000	0	0	0	136.000.000
010106-Aportes no reintegrables		36.000.000	0	0	0	36.000.000
01010601-Compensación de Desequilibrios Fiscales - Ley N 24.130		100.000.000	0	0	0	100.000.000
01010602-Aportes del Tesoro Nacional - Ley 23.548 Art. 5º		11.708.500	152.800.000	0	0	164.508.500
010107-Ingresos por fondos y programas nacionales		8.500	0	0	0	8.500
01010701-Fondo Educativo - Ley 23.906		11.700.000	300.000	0	0	12.000.000
01010706-Servicios Nacionales Transferidos - Ley 24.049		0	152.500.000	0	0	152.500.000
01010709-Fdo.Financiamiento Educativo - Ley 26075		1.851.595.675	64.911.378	526.553	0	1.939.744.010
0102-INGRESOS NO TRIBUTARIOS		700.100.323	11.281.297	0	0	711.381.620
010201-Tasas		647.338.614	0	0	0	647.338.614
01020101-Tasas Reintegradas de Servicios		0	5.022.000	0	0	5.022.000
01020104-Tasas de Justicia		0	1.200.000	0	0	1.200.000
01020105-Tasa Personería Jurídica - Ley 369		52.000.000	0	0	0	52.000.000
01020106-Tasa Ret.Ser.Hidrocarburo Ley 791 art5-15		761.709	5.059.297	0	0	5.821.006
01020109-Otras Tasas		244.060.421	0	0	0	252.098.825
010202-Derechos		0	8.038.404	0	0	8.038.404
01020202-Cánones de Turismo		0	7.961.045	0	0	7.961.045
01020203-Habilidades Turismo		0	77.359	0	0	77.359
01020205-Canon Ley 26197 Hidrocarburos		16.632.803	0	0	0	16.632.803
01020209-Otros Derechos		3.110.376	0	0	0	3.110.376
010203-Otros Derechos Hidrocarburos		224.317.241	0	0	0	224.317.241
010204-Pagalias		895.362.664	0	0	0	895.362.664
01020401-Hidrocarbúrfefas - Rentas Generales		895.362.664	0	0	0	895.362.664

[Handwritten signature]





Provincia de Tierra del Fuego, Antártida
e Islas del Atlántico Sur
República Argentina

Presupuesto 2015

Recursos por Financiamiento
Administración Provincial – en Pesos

MINISTERIO DE ECONOMÍA
SECRETARÍA DE PRESUPUESTO Y PLANIFICACIÓN

Recursos Cuatro	Financiamiento Nivel2	001001-Tesoro Provincial	001002-Recursos Propios	001003-Recursos con Afectación Específica	001004-Transferencias Internas	001005-Crédito Interno	Total
010206-Multas	7.521.687	7.521.687	0	1.800.000	0	0	9.321.687
01020602-Multas Justicia	81.000	81.000	0	0	0	0	81.000
01020603-Infracciones - Ley 90	0	0	0	1.800.000	0	0	1.800.000
01020606-Multas DGR	7.290.687	7.290.687	0	0	0	0	7.290.687
01020609-Otras Multas	150.000	150.000	0	0	0	0	150.000
010209-Otros Ingresos No Tributarios	4.550.580	4.550.580	14.672.000	51.830.081	526.553	0	71.579.214
01020901-Ley 211 - Desarrollo Recursos y Ambiente Natural	0	0	0	2.714.150	0	0	2.714.150
01020903-Ley 55 - Medio Ambiente	0	0	0	633.027	0	0	633.027
01020904-Convenio RENAPER - Decreto 1404/96	0	0	0	0	526.553	0	526.553
01020905-Policia Adicional	0	0	0	22.925.116	0	0	22.925.116
01020907-Ley 719-Prog.Hidatidosis y Zoonosis	0	0	0	108.900	0	0	108.900
01020909-Otros	4.550.580	4.550.580	14.672.000	25.448.888	0	0	44.671.468
0104-VENTA DE BIENES Y SERVICIOS DE ADMINISTRACIONES PUBLICAS	0	0	9.200.000	57.349.592	0	0	66.549.592
010402-Venta de Servicios	0	0	9.200.000	57.349.592	0	0	66.549.592
01040202-Servicios Canal 13 Rio Grande	0	0	0	1.200.000	0	0	1.200.000
01040203-Servicios Canal 11 Ushuaia	0	0	0	1.650.000	0	0	1.650.000
01040204-Servicios Hospitalarios H.R. R.G.	0	0	0	31.214.369	0	0	31.214.369
01040205-Servicios Hospitalarios H.R.U.	0	0	0	22.435.223	0	0	22.435.223
01040210-Otras Ventas de Servicio por Compensacion	0	0	0	850.000	0	0	850.000
Nivel sin descripción	0	0	9.200.000	0	0	0	9.200.000
0105-INGRESOS DE OPERACION	2.700	2.700	652.391.858	0	0	0	652.394.558
010502-Venta Bruta de Servicios	0	0	651.549.858	0	0	0	651.549.858
010509-Otros Ingresos de Operación	2.700	2.700	842.000	0	0	0	844.700
0106-RENTAS DE LA PROPIEDAD	430.000	430.000	0	0	0	0	430.000
010602-Intereses por Depósitos	430.000	430.000	0	0	0	0	430.000
01060201-Intereses por Depósitos Internos	4.000.000	4.000.000	0	45.637.672	20.773.546	0	430.000
0107-TRANSFERENCIAS CORRIENTES	0	0	0	45.637.672	20.773.546	0	70.563.518
010702-Del sector público Nacional	0	0	0	45.637.672	20.773.546	0	66.563.518
01070201-De la Administración Central Nacional	0	0	0	45.637.672	18.137.836	0	63.927.808
01070202-De Instituciones Descentralizadas Nacionales	0	0	0	0	2.385.711	0	2.385.711
01070204-De Otras Instituciones Públicas	0	0	0	0	250.000	0	250.000
010705-De sector público Provincial y Municipal	4.000.000	4.000.000	0	0	0	0	4.000.000
01070502-De Instituciones Públicas Financieras Provinciales	4.000.000	4.000.000	0	0	0	0	4.000.000
02-RUBRO II	202.500	273.634.123	273.634.123	0	984.702.280	0	1.258.538.903
0201-RECURSOS PROPIOS DE CAPITAL	202.500	7.160.000	7.160.000	0	0	0	7.362.500
020101-Venta de Bienes	202.500	202.500	7.160.000	0	0	0	7.362.500
02010101-Venta de Tierras y Terrenos	0	0	7.000.000	0	0	0	7.000.000
02010103-Venta de Maquinarias y Equipos	202.500	202.500	160.000	0	0	0	362.500
0202-TRANSFERENCIAS DE CAPITAL	0	266.474.123	266.474.123	0	984.702.280	0	1.251.176.403



Provincia de Tierra del Fuego, Antártida
e Islas del Atlántico Sur
República Argentina

MINISTERIO DE ECONOMÍA
SECRETARÍA DE PRESUPUESTO Y PLANIFICACIÓN

Presupuesto 2015

Recursos por Financiamiento
Administración Provincial – en Pesos

Recursos Cuatro	Financiamiento			001004-Transferencias Internas	001005-Crédito Interno	Total
	Nivel2	001001-Tesoro Provincial	001002-Recursos Propios			
020202-Del Sector Público Nacional		0	266.474.123	984.702.280	0	1.251.176.403
02020201-De la Administración Central Nacional		0	104.694.210	984.702.280	0	1.089.396.490
02020202-De Instituciones Descentralizadas		0	161.779.913	0	0	161.779.913
03-RUBRO III	986.402.823	0	170.913.496	429.627.998	81.676.087	1.673.150.404
0304-Recuperación de Préstamos de Largo Plazo	0	0	66.000.000	2.100.000	0	68.100.000
030401-Del Sector Privado	0	0	66.000.000	2.100.000	0	68.100.000
03040101-Del Sector Privado - Programas Crece	0	0	66.000.000	2.100.000	0	2.100.000
Nivel sin descripción			104.913.496	429.627.998	0	66.000.000
0305-DISMINUCION DE OTROS ACTIVOS FINANCIEROS		0	63.030.518	100.315.273	0	536.971.494
030501-Disminución de Disponibilidades		0	63.030.518	100.315.273	0	165.775.791
03050101-De Caja y Bancos		0	41.882.978	0	0	165.775.791
030503-Disminución de Cuentas Comerciales a Cobrar		0	41.882.978	0	0	41.882.978
03050301-Cuentas a Cobrar Comerciales de Corto Plazo		0	41.882.978	0	0	41.882.978
030506-Disminución de Otros Documentos a Cobrar		0	0	329.312.725	0	329.312.725
03050602-Otros Documentos a Cobrar a Largo Plazo		0	0	329.312.725	0	329.312.725
0306-ENDEUDAMIENTO PUBLICO	986.402.823	0	0	0	0	986.402.823
0307-OBTENCION DE PRESTAMOS	0	0	0	0	81.676.087	81.676.087
030701-Del Sector Privado	0	0	0	0	5.996.429	5.996.429
03070102-Del Sector Privado a Largo Plazo	0	0	0	0	5.996.429	5.996.429
030703-De Otras Instituciones Públicas Nacionales	0	0	0	0	75.679.659	75.679.659
03070302-De Otras Instituciones Públicas Nacionales a Largo Plazo	0	0	0	0	75.679.659	75.679.659
04-RUBRO IV			1.088.963.469	1.088.963.469		1.088.963.469
0401-Contribuciones Figurativas para financiar gastos corrientes			988.723.039	988.723.039		988.723.039
0402-Contribuciones figurativas para financiar gastos de capital			96.240.430	96.240.430		96.240.430
0403-Contribuciones figurativas para financiar Aplicaciones Financieras			4.000.000	4.000.000		4.000.000
Total	9.466.226.018	1.378.899.880	699.759.194	1.435.782.678	81.676.087	13.062.343.857

Juan S.
Lic. Oswaldo J. MONTI
MINISTRO DE ECONOMÍA

Maria Fabiana Ríos
GOBERNADORA
Provincia de Tierra del Fuego,
Antártida e Islas del Atlántico Sur



"Las Islas Malvinas, Georgias y Sandwich del Sur son y serán Argentinas"



Provincia de Tierra del Fuego, Antártida
e Islas del Atlántico Sur
República Argentina

MINISTERIO DE ECONOMÍA
SECRETARÍA DE PRESUPUESTO Y PLANIFICACIÓN

Presupuesto 2015
Recursos por Financiamiento
Organismos de Seguridad Social – en Pesos


	Financiamiento		Total
	Ente Recaudador	Nivel/2	
Ente Recaudador		001002-Recursos Propios	
Ente Recaudador			2.362.284.317
255-Inst Prov Autarquico Unificado Previsional			925.257.242
256-Inst Prov Autarquico Unificado Asistencial			239.141.777
257-Caja Compensadora de Policia			3.526.683.336
Total			3.526.683.336



Juan J.
Lic. Osvaldo J. MONTI
MINISTRO DE ECONOMÍA

Maria Fabiana Ríos

Maria Fabiana Ríos
GOBERNADORA
Provincia de Tierra del Fuego,
Antártida e Islas del Atlántico Sur





Provincia de Tierra del Fuego, Antártida
e Islas del Atlántico Sur
República Argentina

MINISTERIO DE ECONOMÍA
SECRETARÍA DE PRESUPUESTO Y PLANIFICACIÓN


Presupuesto 2015

Recursos por Financiamiento
Administración Descentralizada – en Pesos

Ente Recaudador	Financiamiento		Total
	Nivel2	001004-Transferencias Internas	
Ente Recaudador	001002-Recursos Propios	001004-Transferencias Internas	Total
244-Instituto Fuegoino de Turismo	8.038.404	1.865.500	9.903.904
245-Dirección Provincial de Puertos	142.636.134	57.000.000	199.636.134
247-Instituto Provincial de Vivienda	316.030.518	728.420.032	1.044.450.550
248-Dirección Provincial de Vialidad	205.929.913		205.929.913
249-Dirección Provincial de Energía	316.326.595		316.326.595
250-Dirección Provincial de Obras y Serv. Sanit.	140.430.317		140.430.317
251-Instituto Provincial de Regulación de Apuest	249.508.000		249.508.000
Total	1.378.899.880	787.285.532	2.166.185.412

Maria Fabiana Rios
GOBERNADORA
Provincia de Tierra del Fuego,
Antártida e Islas del Atlántico Sur

Osvaldo J. MONTI
Lic. Osvaldo J. MONTI
MINISTRO DE ECONOMÍA





Provincia de Tierra del Fuego, Antártida
e Islas del Atlántico Sur
República Argentina

MINISTERIO DE ECONOMÍA
SECRETARÍA DE PRESUPUESTO Y PLANIFICACIÓN

Presupuesto 2015

Recursos por Financiamiento
Administración Central – en Pesos

	Financiamiento		001003-Recursos con Afectación Específica	001004-Transferencias Internas	001005-Credito Interno	Total
	Nivel2	001001-Tesoro Provincial				
Ente Recaudador						
Ente Recaudador						
152-Dirección General del Registro Civil		0	0	526.553	0	526.553
153-Inspección General de Justicia		0	1.200.000	0	0	1.200.000
155-Ministerio de Trabajo		0	1.800.000	1.320.000	0	3.120.000
162-Policía Provincial		761.709	53.433.300	0	0	54.195.009
172-Tesorería General de la Provincia		6.085.980.447	186.964.422	260.000.000	49.258.218	6.582.203.087
174-Dirección General de Rentas		3.081.117.037	373.991.472	0	0	3.455.108.510
179-Secretaría de Hidrocarburos		240.950.045	0	0	0	240.950.045
181-Secretaría de Desarrollo Sustentable		52.000.000	17.789.508	0	0	69.789.508
185-Programa: Planes Crece		0	2.100.000	0	0	2.100.000
191-Ministerio de Obras Publicas		0	0	366.729.474	0	366.729.474
195-Dirección de Administración -M. Educacion		0	0	3.120.700	0	3.120.700
200-Secretaría de Cultura		0	0	566.656	0	566.656
209-Hospital Regional Ushuaia		0	22.435.223	0	0	22.435.223
210-Hospital Regional Río Grande		0	31.214.369	0	0	31.214.369
211-Subsecretaría de Salud Comunitaria		0	108.900	11.418.480	0	11.527.380
213-Ministerio de Desarrollo Social		0	0	1.962.000	0	1.962.000
215-Dirección de Estadísticas y Censos		0	0	2.385.711	0	2.385.711
216-Ministerio Industria e Innovacion Productiva		0	0	120.000	0	120.000
227-Canal 11 Ushuaia		0	2.500.000	0	0	2.500.000
228-Canal 13 Río Grande		0	1.200.000	0	0	1.200.000
260-Poder Judicial		5.266.780	5.022.000	0	19.421.440	29.710.220
261-Tribunal de Cuentas		150.000	0	0	12.996.429	13.146.429
262-Fiscalía de Estado		0	0	195.273	0	195.273
Total		9.466.226.018	699.759.194	648.344.846	81.676.087	10.896.006.145

29



Provincia de Tierra del Fuego, Antártida
e Islas del Atlántico Sur
República Argentina

Presupuesto 2015

MINISTERIO DE ECONOMÍA
SECRETARÍA DE PRESUPUESTO Y PLANIFICACIÓN

Recursos por Financiamiento
Administración Provincial – en Pesos

Ente Recaudador	Financiamiento		001002-Recursos Propios	001003-Recursos con Afectación Específica	001004-Transferencias Internas	001005-Crédito Interno	Total
	001001-Tesoro Provincial	Nivel2					
152-Dirección General del Registro Civil	0	0	0	0	526.553	0	526.553
153-Inspección General de Justicia	0	0	0	1.200.000	0	0	1.200.000
155-Ministerio de Trabajo	0	761.709	0	1.800.000	1.320.000	0	3.120.000
162-Policía Provincial	0	0	0	53.433.300	0	0	54.195.009
172-Tesorería General de la Provincia	6.085.980.447	0	0	186.984.422	260.000.000	49.258.218	6.582.203.087
174-Dirección General de Rentas	3.081.117.037	0	0	373.991.472	0	0	3.455.108.510
179-Secretaría de Hidrocarburos	240.950.045	0	0	0	0	0	240.950.045
181-Secretaría de Desarrollo Sustentable	52.000.000	0	0	17.789.508	0	0	69.789.508
185-Programa: Planes Crece	0	0	0	2.100.000	0	0	2.100.000
191-Ministerio de Obras Publicas	0	0	0	0	366.729.474	0	366.729.474
195-Dirección de Administración -M. Educacion	0	0	0	0	3.120.700	0	3.120.700
200-Secretaría de Cultura	0	0	0	0	566.656	0	566.656
209-Hospital Regional Ushuaia	0	0	0	22.435.223	0	0	22.435.223
210-Hospital Regional Río Grande	0	0	0	31.214.369	0	0	31.214.369
211-Subsecretaría de Salud Comunitaria	0	0	0	108.900	11.418.480	0	11.527.380
213-Ministerio de Desarrollo Social	0	0	0	0	1.962.000	0	1.962.000
215-Dirección de Estadísticas y Censos	0	0	0	0	2.385.711	0	2.385.711
216-Ministerio Industria e Innovación Productiva	0	0	0	2.500.000	120.000	0	2.620.000
227-Canal 11 Ushuaia	0	0	0	1.200.000	0	0	1.200.000
228-Canal 13 Río Grande	0	0	0	0	1.865.500	0	1.865.500
244-Instituto Fuego de Turismo	0	8.038.404	0	0	0	0	8.038.404
245-Dirección Provincial de Puertos	0	142.636.134	0	0	57.000.000	0	199.636.134
247-Instituto Provincial de Vivienda	0	316.030.518	0	0	728.420.032	0	1.044.450.550
248-Dirección Provincial de Vialidad	0	205.929.913	0	0	0	0	205.929.913
249-Dirección Provincial de Energía	0	316.326.595	0	0	0	0	316.326.595
250-Dirección Provincial de Obras y Serv. Sanit.	0	140.430.317	0	0	0	0	140.430.317
251-Instituto Provincial de Regulación de Apuest	0	249.508.000	0	0	0	0	249.508.000
260-Poder Judicial	5.266.780	0	0	5.022.000	0	0	10.288.780
261-Tribunal de Cuentas	150.000	0	0	0	0	19.421.440	19.571.440
262-Fiscalía de Estado	0	0	0	0	195.273	12.996.429	13.146.429
Total	9.466.226.018	1.378.899.880	699.759.194	1.435.630.378	81.676.087	13.062.191.557	13.062.191.557

Lic. Osvaldo J. MONTI
MINISTRO DE ECONOMÍA

Marta Fabiana Ríos
GOBERNADORA

"Las Islas Malvinas, Georgias y Sandwich del Sur son y serán Argentinas"

Provincia de Tierra del Fuego,
Antártida e Islas del Atlántico Sur



Provincia de Tierra del Fuego, Antártida
e Islas del Atlántico Sur
República Argentina



MINISTERIO DE ECONOMÍA
SECRETARÍA DE PRESUPUESTO Y PLANIFICACIÓN

Presupuesto 2015

Recursos por Rubro
Organismos de Seguridad Social – en Pesos

Ente Recaudador	Recursos Cinco	Periodo Ejercicio 2015	
255-Inst Prov Autarquico Unificado Previsional	01-RUBRO I	1.740.002.686	
	0101-INGRESOS TRIBUTARIOS	4.098.151	
	010103-Ingresos por Producción	4.098.151	
	01010301-Valor Agregado	4.098.151	
	0101030103-Valor Agregado Ley N° 23.966 - Seguridad Social	4.098.151	
	0102-INGRESOS NO TRIBUTARIOS	580.301	
	010209-Otros Ingresos No Tributarios	580.301	
	0103-CONTRIBUCIONES	1.659.224.028	
	010301-Contribuciones al Servicio Previsional	1.659.224.028	
	0106-RENTAS DE LA PROPIEDAD	76.100.205	
	010601-Intereses por Prestamos	249.574	
	01060101-Intereses por Péstamos Internos	249.574	
	010602-Intereses por Depósitos	74.005.170	
	01060201-Intereses por Depósitos Internos	74.005.170	
	010603-Intereses por Títulos y Valores	785.462	
	010605-Arrendamiento de Tierras y Terrenos	1.060.000	
	03-RUBRO III	622.281.631	
	0303-RECUPERACION DE PRESTAMOS DE CORTO PLAZO	544.160	
	030301-Del Sector Privado	511.889	
	030303-Del Sector Público Provincial	32.271	
	Nivel sin descripcion	32.271	
	0304-Recuperación de Préstamos de Largo Plazo	154.591	
	030406-De Instituciones Públicas Financieras	154.591	
	0305-DISMINUCION DE OTROS ACTIVOS FINANCIEROS	621.582.880	
	030502-Disminución de Inversiones Financieras	93.567.421	
	030504-Disminución de Otras Cuentas a Cobrar	528.015.459	
	Total	2.362.284.317	
	256-Inst Prov Autarquico Unificado Asistencial	01-RUBRO I	671.665.410
		0102-INGRESOS NO TRIBUTARIOS	109.455
		010209-Otros Ingresos No Tributarios	109.455
		0103-CONTRIBUCIONES	637.640.173
010302-Contribuciones a las Obras Sociales		637.640.173	
0105-INGRESOS DE OPERACION		33.915.782	
010502-Venta Bruta de Servicios		33.915.782	
03-RUBRO III		253.591.832	
0303-RECUPERACION DE PRESTAMOS DE CORTO PLAZO		63.619.977	
030301-Del Sector Privado		9.579.636	
030303-Del Sector Público Provincial		52.002.474	
Nivel sin descripcion		52.002.474	
030309-Del Sector Externo		2.037.867	
0305-DISMINUCION DE OTROS ACTIVOS FINANCIEROS		189.971.855	
030504-Disminución de Otras Cuentas a Cobrar	189.971.855		
Total	925.257.242		
257-Caja Compensadora de Policia	01-RUBRO I	193.141.777	
	0102-INGRESOS NO TRIBUTARIOS	612.000	
	010205-Alquileres	612.000	
	0103-CONTRIBUCIONES	136.385.351	
	010301-Contribuciones al Servicio Previsional	130.038.331	
	010303-Otras Contribuciones	6.347.020	
	0106-RENTAS DE LA PROPIEDAD	56.144.426	
	010601-Intereses por Prestamos	2.380.000	
	01060101-Intereses por Péstamos Internos	2.380.000	
	010602-Intereses por Depósitos	22.000.000	
	01060201-Intereses por Depósitos Internos	22.000.000	
	010603-Intereses por Títulos y Valores	6.764.426	
	010604-Beneficios por Inversiones Empresariales	25.000.000	
	03-RUBRO III	46.000.000	
	0301-VENTA DE TITULOS Y VALORES	40.000.000	
	0303-RECUPERACION DE PRESTAMOS DE CORTO PLAZO	6.000.000	
030301-Del Sector Privado	6.000.000		
Total	239.141.777		
Total	3.526.683.336		

Lic. Osvaldo J. MONTI
MINISTRO DE ECONOMÍA


Las Islas Malvinas, Georgias y Sandwich del Sur son y serán Argentinas

María Fabiana Ríos
GOBERNADORA

Provincia de Tierra del Fuego,
Antártida e Islas del Atlántico Sur



Provincia de Tierra del Fuego, Antártida
e Islas del Atlántico Sur
República Argentina



MINISTERIO DE ECONOMÍA
SECRETARÍA DE PRESUPUESTO Y PLANIFICACIÓN

Presupuesto 2015

Recursos Organismos de Seguridad Social
En Pesos

Recursos Cinco	Responsable <level> 2
	1313-Organismos de la Seguridad Social
01-RUBRO I	2.604.809.873
0101-INGRESOS TRIBUTARIOS	4.098.151
010103-Ingresos por Producción	4.098.151
01010301-Valor Agregado	4.098.151
0101030103-Valor Agregado Ley Nº 23.966 - Seguridad Social	4.098.151
0102-INGRESOS NO TRIBUTARIOS	1.301.757
010205-Alquileres	612.000
010209-Otros Ingresos No Tributarios	689.757
0103-CONTRIBUCIONES	2.433.249.552
010301-Contribuciones al Servicio Previsional	1.789.262.359
010302-Contribuciones a las Obras Sociales	637.640.173
010303-Otras Contribuciones	6.347.020
0105-INGRESOS DE OPERACION	33.915.782
010502-Venta Bruta de Servicios	33.915.782
0106-RENTAS DE LA PROPIEDAD	132.244.631
010601-Intereses por Prestamos	2.629.574
01060101-Intereses por Péstamos Internos	2.629.574
010602-Intereses por Depósitos	96.005.170
01060201-Intereses por Depósitos Internos	96.005.170
010603-Intereses por Títulos y Valores	7.549.888
010604-Beneficios por Inversiones Empresariales	25.000.000
010605-Arrendamiento de Tierras y Terrenos	1.060.000
03-RUBRO III	921.873.463
0301-VENTA DE TITULOS Y VALORES	40.000.000
0303-RECUPERACION DE PRESTAMOS DE CORTO PLAZO	70.164.137
030301-Del Sector Privado	16.091.524
030303-Del Sector Público Provincial	52.034.746
Nivel sin descripcion	52.034.746
030309-Del Sector Externo	2.037.867
0304-Recuperación de Préstamos de Largo Plazo	154.591
030406-De Instituciones Públicas Financieras	154.591
0305-DISMINUCION DE OTROS ACTIVOS FINANCIEROS	811.554.735
030502-Disminución de Inversiones Financieras	93.567.421
030504-Disminución de Otras Cuentas a Cobrar	717.987.314
Total	3.526.683.336

Lic. Osvaldo J. MONTE
MINISTRO DE ECONOMÍA

Maria Fabiana Ríos
GOBERNADORA
Provincia de Tierra del Fuego,
Antártida e Islas del Atlántico Sur



Provincia de Tierra del Fuego, Antártida
e Islas del Atlántico Sur
República Argentina



MINISTERIO DE ECONOMÍA
SECRETARÍA DE PRESUPUESTO Y PLANIFICACIÓN

Presupuesto 2015

Recursos Administración Descentralizada
En Pesos

Recursos Cinco	Responsable <level> 2
01-RUBRO I	1305-Administración Descentralizada
0101-INGRESOS TRIBUTARIOS	934.504.562
010103-Ingresos por Producción	250.050.000
01010303-Combustibles Líquidos	250.050.000
0101030301-Combustibles Líquidos Ley Nº 23.966 - Dirección Provincial de Vialidad	228.000.000
0101030303-Combustibles Líquidos Ley Nº 23.966 - FONAVI	44.000.000
0101030304-Combustibles Líquidos Ley Nº 23.966 - FEDEI	174.800.000
01010304-Consumo de Energía Eléctrica	9.200.000
0101030401-Consumo de Energía Eléctrica Ley Nº 24.065 - FEDEI	22.050.000
0101030402-Consumo de Energía Eléctrica Ley Nº 24.065 - Compensación de Tarifas	13.800.000
0102-INGRESOS NO TRIBUTARIOS	8.250.000
010202-Derechos	22.710.404
01020202-Cánones de Turismo	8.038.404
01020203-Habilitaciones Turismo	7.961.045
010209-Otros Ingresos No Tributarios	77.359
0104-VENTA DE BIENES Y SERVICIOS DE ADMINISTRACIONES PUBLICAS	14.672.000
010402-Venta de Servicios	9.200.000
Nivel sin descripción	9.200.000
0105-INGRESOS DE OPERACION	9.200.000
010502-Venta Bruta de Servicios	9.200.000
010509-Otros Ingresos de Operación	652.391.858
0107-TRANSFERENCIAS CORRIENTES	651.549.858
010702-Del sector público Nacional	842.000
01070201-De la Administración Central Nacional	152.300
0107020101-De la Administración Central	152.300
02-RUBRO II	152.300
0201-RECURSOS PROPIOS DE CAPITAL	1.060.919.654
020101-Venta de Bienes	7.160.000
02010101-Venta de Tierras y Terrenos	7.160.000
02010103-Venta de Maquinarias y Equipos	7.000.000
0202-TRANSFERENCIAS DE CAPITAL	160.000
020202-Del Sector Público Nacional	1.053.759.654
02020201-De la Administración Central Nacional	1.053.759.654
02020202-De Instituciones Descentralizadas	891.979.742
03-RUBRO III	161.779.913
0304-Recuperación de Préstamos de Largo Plazo	170.913.496
030401-Del Sector Privado	66.000.000
0305-DISMINUCION DE OTROS ACTIVOS FINANCIEROS	66.000.000
030501-Disminución de Disponibilidades	104.913.496
03050101-De Caja y Bancos	63.030.518
030503-Disminución de Cuentas Comerciales a Cobrar	63.030.518
03050301-Cuentas a Cobrar Comerciales de Corto Plazo	41.882.978
04-RUBRO IV	41.882.978
0401-Contribuciones Figurativas para Financiar Gastos Corrientes	149.192.696
040101-Contribuciones de la Administración Central para F	68.150.470
0402-Contribuciones Figurativas para Financiar Gastos de Capital	68.150.470
0403-Contribuciones Figurativas para Financiar Aplicaciones Financieras	77.042.226
Total	4.000.000
	2.315.530.408

Lic. Osvaldo J. MONTI
MINISTRO DE ECONOMÍA

María Fabiana Ríos
GOBERNADORA

Provincia de Tierra del Fuego,
Antártida e Islas del Atlántico Sur

*Las Islas Malvinas, Georgias y Sandwich del Sur son y serán Argentinas



Provincia de Tierra del Fuego, Antártida
e Islas del Atlántico Sur
República Argentina



MINISTERIO DE ECONOMÍA
SECRETARÍA DE PRESUPUESTO Y PLANIFICACIÓN

Presupuesto 2015


Recursos Administración Central
En Pesos

Recursos	Responsable
Resto	<level> 2
	903-Administración Central
01-RUBRO I	9.196.149.988
0101-INGRESOS TRIBUTARIOS	7.150.922.872
010101-Sobre los Ingresos	48.462.720
01010101-Ganancias	48.462.720
010102-Sobre el Patrimonio	4.379.101
01010203-Inmuebles	4.379.101
0101020301-Inmuebles - Rentas Generales	4.379.101
010103-Ingresos por Producción	2.438.443.179
01010303-Combustibles Líquidos	19.444.920
0101030302-Combustibles Líquidos Ley Nº 23.966 - Obras de Infraestructura	19.444.920
01010305-Sellos	124.699.172
01010306-Ingresos Brutos	2.294.299.087
0101030601-Ingresos Brutos - Rentas Generales	2.294.299.087
010103060101-Ingresos Brutos - Rtas.Grls. Rec.Local	444.984.048
010103060102-Ingresos Brutos - Rtas.Grls.Convenio M.	1.849.315.039
010104-Otros tributos	373.991.472
01010402-Otros Tributos de Jurisdicción Provincial	373.991.472
0101040203-Fondo social de Reactivacion Productiva	188.756
0101040207-Fondo de Solvencia Social Ley 756	425.718
0101040210-Fdo. Financ. Serv. Soc. -Ley Prov. Nº 907.	373.376.999
010105-Ingresos por regimenes federales	3.985.137.900
01010501-Coparticipación Federal de Impuestos - Ley 23.548	3.495.449.070
01010502-Coparticipación Federal de Monotributo - Ley 24.977	29.259.230
01010505-Excedente Conurbano Bonaerense - Ley 24.621	460.429.600
010106-Aportes no reintegrables	136.000.000
01010601-Compensación de Desequilibrios Fiscales - Ley N 24.130	36.000.000
01010602-Aportes del Tesoro Nacional - Ley 23.548 Art. 5º	100.000.000
010107-Ingresos por fondos y programas nacionales	164.508.500
01010701-Fondo Educativo - Ley 23.906	8.500
01010706-Servicios Nacionales Transferidos - Ley 24.049	12.000.000
01010709-Fdo.Financiamiento Educativo - Ley 26075	152.500.000
0102-INGRESOS NO TRIBUTARIOS	1.917.033.606
010201-Tasas	711.381.620
01020101-Tasas Retributivas de Servicios	647.338.614
01020104-Tasas de Justicia	5.022.000
01020105-Tasa Personería Jurídica - Ley 369	1.200.000
01020106-Tasa Ret.Ser.Hidrocarburo Ley791 art5-15	52.000.000
01020109-Otras Tasas	5.821.006
010202-Derechos	244.060.421
01020205-Canon Ley 26197 Hidrocarburos	16.632.803
01020209-Otros Derechos	3.110.376
01020210-Otros Derechos Hidrocarburos	224.317.241
010204-Regalías	895.362.664
01020401-Hidrocarburiíferas - Rentas Generales	895.362.664
010206-Multas	9.321.687
01020602-Multas Justicia	81.000
01020603-Infracciones - Ley 90	1.800.000
01020606-Multas DGR	7.290.687
01020609-Otras Multas	150.000
010209-Otros Ingresos No Tributarios	56.907.214
0104-VENTA DE BIENES Y SERVICIOS DE ADMINISTRACIONES PUBLICAS	57.349.592
010402-Venta de Servicios	57.349.592

"Las Islas Malvinas, Georgias y Sandwich del Sur son y serán Argentinas"



Provincia de Tierra del Fuego, Antártida
e Islas del Atlántico Sur
República Argentina



MINISTERIO DE ECONOMÍA
SECRETARÍA DE PRESUPUESTO Y PLANIFICACIÓN

Presupuesto 2015

Recursos Administración Central
En Pesos

Recursos	Responsable <level> 2
Resto	903-Administración Central
01040202-Servicios Canal 13 Rio Grande	1.200.000
01040203-Servicios Canal 11 Ushuaia	1.650.000
01040204-Servicios Hospitalarios H.R. R.G.	31.214.369
01040205-Servicios Hospitalarios H.R.U.	22.435.223
01040210-Otras Ventas de Servicio por Compensacion	850.000
0105-INGRESOS DE OPERACION	2.700
010509-Otros Ingresos de Operación	2.700
0106-RENTAS DE LA PROPIEDAD	430.000
010602-Intereses por Depósitos	430.000
01060201-Intereses por Depósitos Internos	430.000
0107-TRANSFERENCIAS CORRIENTES	70.411.218
010702-Del sector público Nacional	66.411.218
01070201-De la Administración Central Nacional	63.775.508
0107020101-De la Administración Central	63.775.508
01070202-De Instituciones Descentralizadas Nacionales	2.385.711
01070204-De Otras Instituciones Públicas	250.000
010705-De sector público Provincial y Municipal	4.000.000
02-RUBRO II	197.619.249
0201-RECURSOS PROPIOS DE CAPITAL	202.500
020101-Venta de Bienes	202.500
02010103-Venta de Maquinarias y Equipos	202.500
0202-TRANSFERENCIAS DE CAPITAL	197.416.749
020202-Del Sector Público Nacional	197.416.749
02020201-De la Administración Central Nacional	197.416.749
03-RUBRO III	1.502.236.908
0304-Recuperación de Préstamos de Largo Plazo	2.100.000
030401-Del Sector Privado	2.100.000
0305-DISMINUCION DE OTROS ACTIVOS FINANCIEROS	432.057.998
030501-Disminución de Disponibilidades	102.745.273
03050101-De Caja y Bancos	102.745.273
030506-Disminución de Otros Documentos a Cobrar	329.312.725
0306-ENDEUDAMIENTO PUBLICO	986.402.823
030601-Colocación de Deuda Interna	986.402.823
03060102-Colocación de Deuda Interna de Largo Plazo	986.402.823
0307-OBTENCION DE PRESTAMOS	81.676.087
030701-Del Sector Privado	5.996.429
030703-De Otras Instituciones Públicas Nacionales	75.679.659
03070302-De Otras Instituciones Públicas Nacionales a Largo Plazo	75.679.659
Total	10.896.006.145


Lic. Osvaldo J. MONTI
MINISTRO DE ECONOMÍA

María Fabiana Ríos
GOBERNADORA
Provincia de Tierra del Fuego,
Antártida e Islas del Atlántico Sur

"Las Islas Malvinas, Georgias y Sandwich del Sur son y serán Argentinas"



Provincia de Tierra del Fuego, Antártida
e Islas del Atlántico Sur
República Argentina



MINISTERIO DE ECONOMÍA
SECRETARÍA DE PRESUPUESTO Y PLANIFICACIÓN

Presupuesto 2015

Recursos por Rubro y Responsable
Administración Provincial – en Pesos

Recursos	Responsable		Total
	Resto	<level> 2	
	903-Administración Central	1305-Administración Descentralizada	
01-RUBRO I	9.196.149.988	934.504.562	10.130.654.550
0101-INGRESOS TRIBUTARIOS	7.150.922.872	250.050.000	7.400.972.872
010101-Sobre los Ingresos	48.462.720	0	48.462.720
01010101-Ganancias	48.462.720	0	48.462.720
010102-Sobre el Patrimonio	4.379.101	0	4.379.101
01010203-Inmuebles	4.379.101	0	4.379.101
0101020301-Inmuebles - Rentas Generales	4.379.101	0	4.379.101
010103-Ingresos por Producción	2.438.443.179	250.050.000	2.688.493.179
01010303-Combustibles Líquidos	19.444.920	228.000.000	247.444.920
0101030301-Combustibles Líquidos Ley Nº 23.966 - Dirección Provincial de Vialidad	0	44.000.000	44.000.000
0101030302-Combustibles Líquidos Ley Nº 23.966 - Obras de Infraestructura	19.444.920	0	19.444.920
0101030303-Combustibles Líquidos Ley Nº 23.966 - FONAVI	0	174.800.000	174.800.000
0101030304-Combustibles Líquidos Ley Nº 23.966 - FEDEI	0	9.200.000	9.200.000
01010304-Consumo de Energía Eléctrica	0	22.050.000	22.050.000
0101030401-Consumo de Energía Eléctrica Ley Nº 24.065 - FEDEI	0	13.800.000	13.800.000
0101030402-Consumo de Energía Eléctrica Ley Nº 24.065 - Compensación de Tarifas	0	8.250.000	8.250.000
01010305-Sellos	124.699.172	0	124.699.172
01010306-Ingresos Brutos	2.294.299.087	0	2.294.299.087
0101030601-Ingresos Brutos - Rentas Generales	2.294.299.087	0	2.294.299.087
010103060101-Ingresos Brutos - Rtas.Grls. Rec.Local	444.984.048	0	444.984.048
010103060102-Ingresos Brutos - Rtas.Grls.Convenio M.	1.849.315.039	0	1.849.315.039
010104-Otros tributos	373.991.472	0	373.991.472
01010402-Otros Tributos de Jurisdicción Provincial	373.991.472	0	373.991.472
0101040203-Fondo social de Reactivación Productiva	188.756	0	188.756
0101040207-Fondo de Solvencia Social Ley 756	425.718	0	425.718
0101040210-Fdo. Financ. Serv. Soc. -Ley Prov. Nº 907.	373.376.999	0	373.376.999
010105-Ingresos por regimenes federales	3.985.137.900	0	3.985.137.900
01010501-Coparticipación Federal de Impuestos - Ley 23.548	3.495.449.070	0	3.495.449.070
01010502-Coparticipación Federal de Monotributo - Ley 24.977	29.259.230	0	29.259.230
01010505-Excedente Conurbano Bonaerense - Ley 24.621	460.429.600	0	460.429.600
010106-Aportes no reintegrables	136.000.000	0	136.000.000
01010601-Compensación de Desequilibrios Fiscales - Ley N 24.130	36.000.000	0	36.000.000
01010602-Aportes del Tesoro Nacional - Ley 23.548 Art. 5º	100.000.000	0	100.000.000
010107-Ingresos por fondos y programas nacionales	164.508.500	0	164.508.500
01010701-Fondo Educativo - Ley 23.906	8.500	0	8.500
01010706-Servicios Nacionales Transferidos - Ley 24.049	12.000.000	0	12.000.000
01010709-Fdo.Financiamiento Educativo - Ley 26075	152.500.000	0	152.500.000
0102-INGRESOS NO TRIBUTARIOS	1.917.033.606	22.710.404	1.939.744.010
010201-Tasas	711.381.620	0	711.381.620
01020101-Tasas Retributivas de Servicios	647.338.614	0	647.338.614
01020104-Tasas de Justicia	5.022.000	0	5.022.000
01020105-Tasa Personería Jurídica - Ley 369	1.200.000	0	1.200.000
01020106-Tasa Ret.Ser.Hidrocarburo Ley791 art5-15	52.000.000	0	52.000.000
01020109-Otras Tasas	5.821.006	0	5.821.006
010202-Derechos	244.060.421	8.038.404	252.098.825
01020202-Cánones de Turismo	0	7.961.045	7.961.045
01020203-Habilitaciones Turismo	0	77.359	77.359
01020205-Canon Ley 26197 Hidrocarburos	16.632.803	0	16.632.803
01020209-Otros Derechos	3.110.376	0	3.110.376
01020210-Otros Derechos Hidrocarburos	224.317.241	0	224.317.241
010204-Regalías	895.362.664	0	895.362.664
01020401-Hidrocarburiíferas - Rentas Generales	895.362.664	0	895.362.664
010206-Multas	9.321.687	0	9.321.687
01020602-Multas Justicia	81.000	0	81.000
01020603-Infracciones - Ley 90	1.800.000	0	1.800.000
01020606-Multas DGR	7.290.687	0	7.290.687
01020609-Otras Multas	150.000	0	150.000
010209-Otros Ingresos No Tributarios	56.907.214	14.672.000	71.579.214
0104-VENTA DE BIENES Y SERVICIOS DE ADMINISTRACIONES PUBLICAS	57.349.592	9.200.000	66.549.592
010402-Venta de Servicios	57.349.592	9.200.000	66.549.592
01040202-Servicios Canal 13 Río Grande	1.200.000	0	1.200.000
01040203-Servicios Canal 11 Ushuaia	1.650.000	0	1.650.000
01040204-Servicios Hospitalarios H.R. R.G.	31.214.369	0	31.214.369
01040205-Servicios Hospitalarios H.R.U.	22.435.223	0	22.435.223
01040210-Otras Ventas de Servicio por Compensación	850.000	0	850.000
Nivel sin descripción	0	9.200.000	9.200.000
0105-INGRESOS DE OPERACION	2.700	652.391.858	652.394.558
010502-Venta Bruta de Servicios	0	651.549.858	651.549.858
010509-Otros Ingresos de Operación	2.700	842.000	844.700
0106-RENTAS DE LA PROPIEDAD	430.000	0	430.000
010602-Intereses por Depósitos	430.000	0	430.000
01060201-Intereses por Depósitos Internos	430.000	0	430.000
0107-TRANSFERENCIAS CORRIENTES	70.411.218	152.300	70.563.518
010704-De sector público Nacional	66.411.218	152.300	66.563.518
01070201-De la Administración Central Nacional	63.775.508	152.300	63.927.808
0107020101-De la Administración Central	63.775.508	152.300	63.927.808
01070202-De Instituciones Descentralizadas Nacionales	2.385.711	0	2.385.711
01070204-De Otras Instituciones Públicas	250.000	0	250.000
010705-De sector público Provincial y Municipal	4.000.000	0	4.000.000
02-RUBRO II	197.619.249	1.060.919.654	1.258.538.903

"Las Islas Malvinas, Georgias y Sandwich del Sur son y serán Argentinas"



Provincia de Tierra del Fuego, Antártida
e Islas del Atlántico Sur
República Argentina



MINISTERIO DE ECONOMÍA
SECRETARÍA DE PRESUPUESTO Y PLANIFICACIÓN

Presupuesto 2015

Recursos por Rubro y Responsable
Administración Provincial – en Pesos

Recursos	Responsable		Total
	<level> 2		
Resto	903-Administración Central	1305-Administración Descentralizada	
0201-RECURSOS PROPIOS DE CAPITAL	202.500	7.160.000	7.362.500
020101-Venta de Bienes	202.500	7.160.000	7.362.500
02010101-Venta de Tierras y Terrenos	0	7.000.000	7.000.000
02010103-Venta de Maquinarias y Equipos	202.500	160.000	362.500
0202-TRANSFERENCIAS DE CAPITAL	197.416.749	1.053.759.654	1.251.176.403
020202-Del Sector Público Nacional	197.416.749	1.053.759.654	1.251.176.403
02020201-De la Administración Central Nacional	197.416.749	891.979.742	1.089.396.490
02020202-De Instituciones Descentralizadas	0	161.779.913	161.779.913
03-RUBRO III	1.502.236.908	170.913.496	1.673.150.404
0304-Recuperación de Préstamos de Largo Plazo	2.100.000	66.000.000	68.100.000
030401-Del Sector Privado	2.100.000	66.000.000	68.100.000
0305-DISMINUCION DE OTROS ACTIVOS FINANCIEROS	432.057.998	104.913.496	536.971.494
030501-Diminución de Disponibilidades	102.745.273	63.030.518	165.775.791
03050101-De Caja y Bancos	102.745.273	63.030.518	165.775.791
030503-Diminución de Cuentas Comerciales a Cobrar	0	41.882.978	41.882.978
03050301-Cuentas a Cobrar Comerciales de Corto Plazo	0	41.882.978	41.882.978
030506-Diminución de Otros Documentos a Cobrar	329.312.725	0	329.312.725
0306-ENDEUDAMIENTO PUBLICO	986.402.823	0	986.402.823
030601-Colocación de Deuda Interna	986.402.823	0	986.402.823
03060102-Colocación de Deuda Interna de Largo Plazo	986.402.823	0	986.402.823
0307-OBTENCION DE PRESTAMOS	81.676.087	0	81.676.087
030701-Del Sector Privado	5.996.429	0	5.996.429
030703-De Otras Instituciones Públicas Nacionales	75.679.659	0	75.679.659
03070302-De Otras Instituciones Públicas Nacionales a Largo Plazo	75.679.659	0	75.679.659
Total	10.896.006.145	2.166.337.712	13.062.343.857

Lic. Osvaldo J. MONTI
MINISTRO DE ECONOMÍA

Fabiana Ríos
GOBERNADORA
Provincia de Tierra del Fuego,
Islas del Atlántico Sur



Provincia de Tierra del Fuego, Antártida
e Islas del Atlántico Sur
República Argentina



MINISTERIO DE ECONOMÍA
SECRETARÍA DE PRESUPUESTO Y PLANIFICACIÓN

Presupuesto 2015

Recursos por Rubro y Responsable
Sector Público Provincial – en Pesos

Recursos	Responsable		
	<level> 2		
Cuatro	903-Administración Central	1305-Administración Descentralizada	1313-Organismos de la Seguridad Social
01-RUBRO I	9.196.149.988	934.504.562	2.604.809.873
0101-INGRESOS TRIBUTARIOS	7.150.922.872	250.050.000	4.098.151
010101-Sobre los Ingresos	48.462.720	0	0
01010101-Ganancias	48.462.720	0	0
010102-Sobre el Patrimonio	4.379.101	0	0
01010203-Inmuebles	4.379.101	0	0
010103-Ingresos por Producción	2.438.443.179	250.050.000	4.098.151
01010301-Valor Agregado	0	0	4.098.151
01010303-Combustibles Líquidos	19.444.920	228.000.000	0
01010304-Consumo de Energía Eléctrica	0	22.050.000	0
01010305-Sellos	124.699.172	0	0
01010306-Ingresos Brutos	2.294.299.087	0	0
010104-Otros tributos	373.991.472	0	0
01010402-Otros Tributos de Jurisdicción Provincial	373.991.472	0	0
010105-Ingresos por regímenes federales	3.985.137.900	0	0
01010501-Coparticipación Federal de Impuestos - Ley 23.548	3.495.449.070	0	0
01010502-Coparticipación Federal de Monotributo - Ley 24.977	29.259.230	0	0
01010505-Excedente Conurbano Bonaerense - Ley 24.621	460.429.600	0	0
010106-Aportes no reintegrables	136.000.000	0	0
01010601-Compensación de Desequilibrios Fiscales - Ley N 24.130	36.000.000	0	0
01010602-Aportes del Tesoro Nacional - Ley 23.548 Art. 5º	100.000.000	0	0
010107-Ingresos por fondos y programas nacionales	164.508.500	0	0
01010701-Fondo Educativo - Ley 23.906	8.500	0	0
01010706-Servicios Nacionales Transferidos - Ley 24.049	12.000.000	0	0
01010709-Fdo.Financiamiento Educativo - Ley 26075	152.500.000	0	0
0102-INGRESOS NO TRIBUTARIOS	1.917.039.606	22.710.404	1.301.757
010201-Tasas	711.381.620	0	0
01020101-Tasas Retributivas de Servicios	647.338.614	0	0
01020104-Tasas de Justicia	5.022.000	0	0
01020105-Tasa Personería Jurídica - Ley 369	1.200.000	0	0
01020106-Tasa Ret.Ser.Hidrocarburo Ley791 art5-15	52.000.000	0	0
01020109-Otras Tasas	5.821.006	0	0
010202-Derechos	244.060.421	8.038.404	0
01020202-Cánones de Turismo	0	7.961.045	0
01020203-Habilitaciones Turismo	0	77.359	0
01020205-Canon Ley 26197 Hidrocarburos	16.632.803	0	0
01020209-Otros Derechos	3.110.376	0	0
01020210-Otros Derechos Hidrocarburos	224.317.241	0	0
010204-Regalías	895.362.664	0	0
01020401-Hidrocarburiíferas - Rentas Generales	895.362.664	0	0
010205-Alquileres	0	0	612.000
01020509-Otros Alquileres	0	0	612.000
010206-Multas	9.321.687	0	0
01020602-Multas Justicia	81.000	0	0
01020603-Infracciones - Ley 90	1.800.000	0	0
01020606-Multas DGR	7.290.687	0	0
01020609-Otras Multas	150.000	0	0
010209-Otros Ingresos No Tributarios	56.907.214	14.672.000	689.757
01020901-Ley 211 - Desarrollo Recursos y Ambiente Natural	2.714.150	0	0
01020903-Ley 55 - Medio Ambiente	633.027	0	0
01020904-Convenio RENAPER - Decreto 1404/96	526.553	0	0
01020905-Policía Adicional	22.925.116	0	0
01020907-Ley 719-Prog.Hidatidosis y Zoonosis	108.900	0	0
01020909-Otros	29.999.468	14.672.000	689.757
0103-CONTRIBUCIONES	0	0	2.433.249.552
010301-Contribuciones al Servicio Previsional	0	0	1.789.262.359
01030101-Aportes Personales	0	0	791.377.457
01030102-Contribuciones Patronales	0	0	997.884.903
010302-Contribuciones a las Obras Sociales	0	0	637.640.173
01030201-Aportes Personales	0	0	230.269.796
01030202-Contribuciones Patronales	0	0	407.370.377
010303-Otras Contribuciones	0	0	6.347.020
0104-VENTA DE BIENES Y SERVICIOS DE ADMINISTRACIONES PUBLICAS	57.349.592	9.200.000	0
010402-Venta de Servicios	57.349.592	9.200.000	0
01040202-Servicios Canal 13 Río Grande	1.200.000	0	0
01040203-Servicios Canal 11 Ushuaia	1.650.000	0	0
01040204-Servicios Hospitalarios H.R. R.G.	31.214.369	0	0
01040205-Servicios Hospitalarios H.R.U.	22.435.223	0	0
01040210-Otras Ventas de Servicio por Compensación	850.000	0	0
Nivel sin descripción	0	9.200.000	0
0105-INGRESOS DE OPERACION	2.700	652.391.858	33.915.782
010502-Venta Bruta de Servicios	0	651.549.858	33.915.782
010509-Otros Ingresos de Operación	2.700	842.000	0
0106-RENTAS DE LA PROPIEDAD	430.000	0	132.244.631
010601-Intereses por Prestamos	0	0	2.629.574
01060101-Intereses por Péstamos Internos	0	0	2.629.574
010602-Intereses por Depósitos	430.000	0	96.005.170



Provincia de Tierra del Fuego, Antártida
e Islas del Atlántico Sur
República Argentina

39

MINISTERIO DE ECONOMÍA
SECRETARÍA DE PRESUPUESTO Y PLANIFICACIÓN

Presupuesto 2015

Recursos por Rubro y Responsable
Sector Público Provincial – en Pesos

Recursos Cuatro	Responsable <level> 2		
	903-Administración Central	1305-Administración Descentralizada	1313-Organismos de la Seguridad Social
01060201-Intereses por Depósitos Internos	430.000	0	96.005.170
010603-Intereses por Títulos y Valores	0	0	7.549.888
01060301-Intereses por títulos y valores internos	0	0	7.549.888
010604-Beneficios por Inversiones Empresariales	0	0	25.000.000
010605-Arrendamiento de Tierras y Terrenos	0	0	1.060.000
0107-TRANSFERENCIAS CORRIENTES	70.411.218	152.300	0
010702-Del sector público Nacional	66.411.218	152.300	0
01070201-De la Administración Central Nacional	63.775.508	152.300	0
01070202-De Instituciones Descentralizadas Nacionales	2.385.711	0	0
01070204-De Otras Instituciones Públicas	250.000	0	0
010705-De sector público Provincial y Municipal	4.000.000	0	0
01070502-De Instituciones Públicas Financieras Provinciales	4.000.000	0	0
02-RUBRO II	197.619.249	1.060.919.654	0
0201-RECURSOS PROPIOS DE CAPITAL	202.500	7.160.000	0
020101-Venta de Bienes	202.500	7.160.000	0
02010101-Venta de Tierras y Terrenos	0	7.000.000	0
02010103-Venta de Maquinarias y Equipos	202.500	160.000	0
0202-TRANSFERENCIAS DE CAPITAL	197.416.749	1.053.759.654	0
020202-Del Sector Público Nacional	197.416.749	1.053.759.654	0
02020201-De la Administración Central Nacional	197.416.749	891.979.742	0
02020202-De Instituciones Descentralizadas	0	161.779.913	0
03-RUBRO III	1.502.236.908	170.913.496	921.873.463
0301-VENTA DE TITULOS Y VALORES	0	0	40.000.000
030101-Venta de Títulos y Valores de Corto Plazo	0	0	40.000.000
0303-RECUPERACION DE PRESTAMOS DE CORTO PLAZO	0	0	70.164.137
030301-Del Sector Privado	0	0	16.091.524
Nivel sin descripción	0	0	16.091.524
030303-Del Sector Público Provincial	0	0	52.034.746
Nivel sin descripción	0	0	52.034.746
030309-Del Sector Externo	0	0	2.037.867
0304-Recuperación de Préstamos de Largo Plazo	2.100.000	66.000.000	154.591
030401-Del Sector Privado	2.100.000	66.000.000	0
03040101-Del Sector Privado - Programas Crece	2.100.000	0	0
Nivel sin descripción	0	66.000.000	0
030406-De Instituciones Públicas Financieras	0	0	154.591
0305-DISMINUCION DE OTROS ACTIVOS FINANCIEROS	432.057.998	104.913.496	811.554.735
030501-Disminución de Disponibilidades	102.745.273	63.030.518	0
03050101-De Caja y Bancos	102.745.273	63.030.518	0
030502-Disminución de Inversiones Financieras	0	0	93.567.421
03050201-De Inversiones Financieras Temporarias	0	0	93.567.421
030503-Disminución de Cuentas Comerciales a Cobrar	0	41.882.978	0
03050301-Cuentas a Cobrar Comerciales de Corto Plazo	0	41.882.978	0
030504-Disminución de Otras Cuentas a Cobrar	0	0	717.987.314
03050402-Otras Cuentas a Cobrar de Largo Plazo	0	0	717.987.314
030506-Disminución de Otros Documentos a Cobrar	329.312.725	0	0
03050602-Otros Documentos a Cobrar a Largo Plazo	329.312.725	0	0
0306-ENDEUDAMIENTO PUBLICO	986.402.823	0	0
0307-OBTENCION DE PRESTAMOS	81.676.087	0	0
030701-Del Sector Privado	5.996.429	0	0
03070102-Del Sector Privado a Largo Plazo	5.996.429	0	0
030703-De Otras Instituciones Públicas Nacionales	75.679.659	0	0
03070302-De Otras Instituciones Públicas Nacionales a Largo Plazo	75.679.659	0	0
TOTAL	10.896.006.145	2.166.337.712	3.526.683.336

Lic. Osvaldo J. MONTE
MINISTRO DE ECONOMÍA

María Fabiana Ríos
GOBERNADORA
Provincia de Tierra del Fuego,
Antártida e Islas del Atlántico Sur



Provincia de Tierra del Fuego, Antártida
e Islas del Atlántico Sur
República Argentina

MINISTERIO DE ECONOMIA
SECRETARÍA DE PRESUPUESTO Y PLANIFICACIÓN

Presupuesto 2015


Distribución de Gastos por Finalidad – Función e Inciso
Organismos de Seguridad Social – en Pesos

Finalidad-Función Función	Partida Principal Partida	1-Gastos en Personal	2-Bienes de Consumo	3-Servicios No Personales	4-Bienes de Uso	5-Transferencias	6-Activos Financieros	42-Construcciones	Total
003-SERVICIOS SOCIALES	179.969.061	179.969.061	138.639.767	494.505.891	64.335.250	2.400.082.097	195.367.187	53.784.082	3.526.683.336
003001-Salud	131.976.467	131.976.467	137.527.975	485.424.076	34.041.879	52.666.868	83.619.977	0	925.257.242
003003-Seguridad Social	47.992.594	47.992.594	1.111.792	9.081.815	30.293.371	2.347.415.229	111.747.210	53.784.082	2.601.426.094
Total	179.969.061	179.969.061	138.639.767	494.505.891	64.335.250	2.400.082.097	195.367.187	53.784.082	3.526.683.336

f

[Signature]
Lic. Gustavo L. VIGNATI
MINISTRO DE ECONOMIA

[Signature]
María Fabiana Ríos
GOBERNADORA
Provincia de Tierra del Fuego,
Antártida e Islas del Atlántico Sur





Provincia de Tierra del Fuego, Antártida
e Islas del Atlántico Sur
República Argentina

MINISTERIO DE ECONOMÍA
SECRETARÍA DE PRESUPUESTO Y PLANIFICACIÓN

Presupuesto 2015

Distribución del Gasto por Responsable e Inciso
Organismos de Seguridad Social – en Pesos

Responsable Presupuestario <level> 3	Partida Principal Partida	2-Bienes de Consumo	3-Servicios No Personales	4-Bienes de Uso	5-Transferencias	6-Activos Financieros	42-Construcciones	Total
1314-IPAUSS (Previsional)	1-Cargos en Personal 35.932.524	900.041	7.085.149	3.678.371	2.182.156.940	93.747.210	38.784.082	2.362.284.317
1315-IPAUSS (Asistencial)	131.976.467	137.527.975	485.424.076	34.041.879	52.666.868	83.619.977	0	925.257.242
1316-Caja Previsional y Compensadora Policía Prov y Serv Peniten.	12.060.070	211.751	1.996.666	26.615.000	165.258.289	18.000.000	15.000.000	239.141.777
Total	179.969.061	138.639.767	494.505.891	64.335.250	2.400.082.097	195.367.187	53.784.082	3.526.683.396

Juan S.
J.C. OSVALDO J. MONTI
 MINISTRO DE ECONOMÍA

Maria Fabiana Rios
Maria Fabiana Rios
 GOBERNADORA
 Provincia de Tierra del Fuego,
 Antártida e Islas del Atlántico Sur





Provincia de Tierra del Fuego, Antártida
e Islas del Atlántico Sur
República Argentina

MINISTERIO DE ECONOMÍA
SECRETARÍA DE PRESUPUESTO Y PLANIFICACIÓN


Presupuesto 2015

Distribución del Gasto por Finalidad – Función e Inciso
Organismos Descentralizados – en Pesos

Finalidad-Función Función	Partida Principal		3-Servicios No Personales	4-Bienes de Uso	5-Transferencias	6-Activos Financieros	8-Otros Gastos	42-Construcciones	Total
	1-Gastos en Personal	2-Bienes de Consumo							
003-SERVICIOS SOCIALES	241.812.337	11.766.835	30.888.356	8.619.790	0	75.000.000	0	827.013.275	1.195.100.593
003007-Vivienda y Urbanismo	138.359.600	1.000.000	13.300.000	1.231.500	0	75.000.000	0	815.559.450	1.044.450.550
003008-Agua Potable y Alcantarillado	103.452.737	10.766.835	17.588.356	7.388.290	0	0	0	11.453.825	150.650.043
004-SERVICIOS ECONOMICOS	356.979.274	63.467.656	114.888.268	62.693.467	38.924.457	0	93.530.900	376.650.323	1.107.134.345
004001-Energía, Combustible y Minería	93.694.275	53.731.836	22.593.392	19.470.195	6.220.000	0	180.000	114.444.410	310.334.108
004003-Transporte	177.395.009	8.624.400	24.106.082	42.563.500	1.596.157	0	0	259.687.413	513.972.560
004007-Comercio, Turismo y Otros Servicios	85.889.990	1.111.420	68.188.795	659.772	31.108.300	0	93.350.900	2.518.500	282.827.678
Total	598.791.611	75.234.491	145.776.624	71.313.257	38.924.457	75.000.000	93.530.900	1.203.663.597	2.302.234.938

Guarín
M.C. Osvaldo J. MORTI
MINISTRO DE ECONOMÍA

Fabiana Ríos
María Fabiana Ríos
GOBERNADORA
Provincia de Tierra del Fuego,
Antártida e Islas del Atlántico Sur





Provincia de Tierra del Fuego, Antártida
e Islas del Atlántico Sur
República Argentina

MINISTERIO DE ECONOMÍA
SECRETARÍA DE PRESUPUESTO Y PLANIFICACIÓN


Presupuesto 2015

Distribución del Gasto por Responsable e Inciso
Organismos Descentralizados – en Pesos

Responsable Presupuestario <level>3	Partida Principal Partida	1-Gastos en Personal	2-Bienes de Consumo	3-Servicios No Personales	4-Bienes de Uso	5-Transferencias	6-Activos Financieros	Otros Gastos	42-Construcciones	Total
1306-InFueTur	28.876.583	584.620	233.772	4.144.795	9.748.500	1.336.157	0	0	2.518.500	36.358.271
1307-Dirección Provincial de Puertos	105.154.995	5.434.900	13.981.582	13.300.000	1.231.500	0	0	0	63.980.000	199.636.134
1308-Instituto Provincial de Vivienda	138.359.600	1.000.000	10.124.500	32.815.000	260.000	0	75.000.000	0	815.559.450	1.044.450.550
1309-Dirección Provincial de Vialidad	72.240.013	3.189.500	19.470.195	22.593.392	6.220.000	0	0	0	195.707.413	314.336.426
1310-Dirección Provincial de Energía	93.694.275	53.731.836	17.588.356	7.388.290	31.108.300	0	0	180.000	114.444.410	310.334.108
1311-Dirección Provincial de Obras y Servicios Sanitarios	103.452.737	10.766.835	64.044.000	426.000	71.313.257	38.924.457	0	93.350.900	11.453.825	150.650.043
1312-Instituto Provincial de Apuestas	57.013.407	526.800	145.776.624	0	0	0	0	0	0	246.469.407
Total	598.791.611	75.234.491	71.313.257	145.776.624	71.313.257	38.924.457	75.000.000	93.350.900	1.203.663.597	2.302.234.938

Juan S.
Lic. Osvaldo J. MONTI
MINISTRO DE ECONOMÍA

Mariana Ríos
GOBERNADORA
Provincia de Tierra del Fuego,
Antártida e Islas del Atlántico Sur





Provincia de Tierra del Fuego, Antártida
e Islas del Atlántico Sur
República Argentina

MINISTERIO DE ECONOMÍA
SECRETARÍA DE PRESUPUESTO Y PLANIFICACIÓN


Presupuesto 2015

Distribución del Gasto por Finalidad – Función e Inciso
Administración Central – en Pesos

Finalidad/Función/Función	Partida Principal	1-Gastos en Personal	2-Bienes de Consumo	3-Servicios No Personales	4-Bienes de Uso	5-Transferencias	6-Activos Financieros	42-Construcciones	Total
001-ADMINISTRACION GUBERNAMENTAL		1.575.715.300	17.796.427	167.980.351	15.590.178	2.077.324.407	0	56.502.217	3.910.908.879
001001-Legislativa		219.843.385	2.296.100	45.429.200	704.200	0	0	6.000.000	274.272.885
001002-Judicial		494.475.581	4.579.161	19.815.406	5.217.247	631.800	0	33.168.972	557.888.167
001003-Administración General		612.831.982	9.118.278	58.520.792	6.702.176	2.438.750	0	3.436.816	693.048.793
001004-Relaciones Exteriores		3.547.607	72.585	175.000	0	0	0	0	3.795.192
001005-Relaciones Interiores		100.552.581	352.643	27.171.780	21.766	2.074.195.857	0	0	2.074.195.857
001006-Administración Fiscal		140.515.754	1.021.805	9.694.270	2.936.789	38.000	0	13.896.429	128.136.771
001007-Control de la Gestión Pública		3.948.409	355.855	7.173.903	8.000	20.000	0	0	168.085.047
001008-Información y Estadísticas Básicas		851.490.666	39.150.595	43.441.145	14.098.596	0	0	15.588.061	963.769.063
002-SERVICIOS DE SEGURIDAD		741.432.641	12.162.445	33.273.947	5.284.847	0	0	9.900.000	802.053.880
002001-Seguridad Interior		105.805.865	11.759.643	7.270.878	1.378.968	0	0	3.688.061	129.903.415
002002-Sistema Penal		4.252.161	15.228.507	2.896.320	7.434.780	0	0	2.000.000	31.811.768
002003-Administración de la Seguridad		3.621.810.442	166.622.672	128.272.584	57.987.538	799.699.631	334.012.725	273.882.718	5.382.288.309
003-SERVICIOS SOCIALES		912.742.909	79.774.172	50.155.345	42.470.200	56.086.500	0	42.478.707	1.183.707.833
003001-Salud		25.816.968	4.885.128	8.244.050	344.788	165.387.445	0	0	204.678.379
003002-Promoción y Asistencia Social		0	0	0	0	312.908.640	0	0	312.908.640
003003-Seguridad Social		2.637.724.965	79.349.401	57.318.071	7.309.597	243.207.966	4.700.000	120.288.257	3.149.898.258
003004-Educación y Cultura		36.050.987	2.516.832	2.504.549	1.266.547	22.109.080	0	0	64.447.995
003006-Trabajo		9.474.612	97.138	1.817.750	6.596.406	0	0	87.215.754	105.201.661
003007-Vivienda y Urbanismo		0	0	0	0	0	0	23.900.000	23.900.000
003008-Agua Potable y Alcantarillado		0	0	8.232.818	0	0	0	0	8.232.818
003009-Otros Servicios Urbanos		241.101.269	11.162.191	21.889.081	4.747.367	4.910.476	329.312.725	10.083.769	337.545.543
004-SERVICIOS ECONOMICOS		22.463.735	527.479	1.880.678	190.000	150.000	2.100.000	0	295.994.152
004001-Energía, Combustible y Minería		112.134.110	1.860.941	3.065.149	1.412.043	0	0	7.083.769	125.556.011
004002-Comunicaciones		30.061.236	4.329.156	4.455.315	1.220.275	0	0	0	40.065.982
004003-Transporte		30.290.788	2.810.612	6.311.760	1.076.532	4.236.876	0	3.000.000	47.726.567
004004-Ecología y Medio Ambiente		9.904.421	338.819	1.244.382	665.548	523.600	0	0	12.676.770
004005-Agricultura, Ganadería y Recursos Naturales Renov		30.510.644	1.206.847	4.882.596	176.870	0	2.100.000	0	38.876.958
004006-Industria		5.736.337	98.338	49.200	6.100	0	0	0	5.879.975
004007-Comercio, Turismo y Otros Servicios		6.990.117.677	234.731.885	361.583.159	92.423.678	2.881.934.514	336.112.775	356.056.765	10.552.960.403
Total		6.990.117.677	234.731.885	361.583.159	92.423.678	2.881.934.514	336.112.775	356.056.765	10.552.960.403

Juan
Lic. Osvaldo J. MONTE
MINISTRO DE ECONOMÍA

Maria Fabiana Rios
GOBERNADORA
Provincia de Tierra del Fuego,
Antártida e Islas del Atlántico Sur



"Las Islas Malvinas, Georgias y Sandwich del Sur son y serán Argentinas"



Provincia de Tierra del Fuego, Antártida
e Islas del Atlántico Sur
República Argentina

MINISTERIO DE ECONOMÍA
SECRETARÍA DE PRESUPUESTO Y PLANIFICACIÓN


Distribución del Gasto por Responsable
Administración Central – en Pesos

Presupuesto 2015

Responsable Presupuestario <level> 3	Partida Principal		3-Servicios No Personales	4-Bienes de Uso	5-Transferencias	6-Activos Financieros	42- Construcciones	Total
	1-Gastos en Personal	2-Bienes de Consumo						
904-Poder Ejecutivo	5.452.277.074	226.995.121	286.874.484	83.584.226	807.106.857	336.112.725	302.991.364	7.495.941.851
1299-Poder Legislativo	219.843.385	2.296.100	45.429.200	704.200	0	0	6.000.000	274.272.885
1300-Poder Judicial	494.475.581	4.579.161	19.815.406	5.217.247	631.800	0	33.168.972	557.888.167
1301-Tribunal de Cuentas	110.254.969	758.700	8.471.280	2.816.005	0	0	12.996.429	135.297.383
1302-Fiscalía de Estado	13.266.668	102.803	992.790	102.000	0	0	900.000	15.364.261
1303-Compromisos Gubernamentales con Municipios	0	0	0	0	2.074.195.857	0	0	2.074.195.857
Total	6.290.117.677	234.731.885	361.583.159	92.423.678	2.881.934.514	336.112.725	356.056.765	10.552.960.403

Juan S.
Lic. Osvaldo J. MONTI
MINISTRO DE ECONOMÍA

Maria Fabiana Ríos
SECRETARÍA DE ECONOMÍA
Provincia de Tierra del Fuego,
Antártida e Islas del Atlántico Sur





Provincia de Tierra del Fuego, Antártida
e Islas del Atlántico Sur
República Argentina

MINISTERIO DE ECONOMÍA
SECRETARÍA DE PRESUPUESTO Y PLANIFICACIÓN

Distribución del Gasto por Responsable e Inciso
Administración Provincial – en Pesos

Presupuesto 2015

Responsable Presupuestario (nivel > 3)	Partida Principal		Incisos							Total
	1-Gastos en Personal	2-Bienes de Consumo	3-Servicios No Personales	4-Bienes de Uso	5-Transferencias	6-Activos Financieros	8-Otros Gastos	42-Construcciones		
903-Administración Central	6.290.117.677	234.731.885	361.583.159	92.423.678	2.881.934.514	336.112.725	0	356.056.765	10.552.960.403	
904-Poder Ejecutivo	5.452.277.074	2.296.100	286.874.484	83.584.226	807.106.857	336.112.725	0	302.991.364	7.495.941.851	
1299-Poder Legislativo	219.843.385	4.579.161	45.429.200	704.200	0	0	0	6.000.000	274.272.885	
1300-Poder Judicial	494.475.581	758.700	19.815.406	5.217.247	631.800	0	0	33.168.972	557.888.167	
1301-Tribunal de Cuentas	110.254.969	102.803	8.471.280	2.816.005	0	0	0	12.996.429	135.297.383	
1302-Fiscalía de Estado	13.266.668	0	992.790	102.000	2.074.195.857	0	0	900.000	15.364.261	
1303-Compromisos Gubernamentales con Municipios	588.791.611	75.234.491	145.776.624	71.313.257	38.924.457	75.000.000	0	1.203.663.597	2.302.234.938	
1305-Administración Descentralizada	28.876.583	584.620	4.144.795	233.772	0	0	0	2.518.500	36.358.271	
1306-InFueTur	105.154.995	5.434.900	13.981.582	9.748.500	1.336.157	0	0	63.980.000	199.636.134	
1307-Dirección Provincial de Puertos	138.359.600	1.000.000	13.300.000	1.231.500	0	75.000.000	0	815.559.450	1.044.450.550	
1308-Instituto Provincial de Vivienda	72.240.013	3.189.500	10.124.500	32.815.000	260.000	0	0	195.707.413	314.338.426	
1309-Dirección Provincial de Vitalidad	93.694.275	53.731.836	22.593.392	19.470.195	6.220.000	0	180.000	114.444.410	310.334.106	
1310-Dirección Provincial de Energía	103.452.737	10.766.835	17.588.356	7.388.290	0	0	0	11.453.825	150.650.043	
1311-Dirección Prov de Obras y Serv Sanitarios	57.013.407	526.800	64.044.000	426.000	31.108.300	0	93.350.900	0	246.469.407	
1312-Instituto Provincial de Apuestas	6.888.909.288	309.966.376	507.359.784	163.736.935	2.920.958.970	411.112.725	93.530.900	1.559.720.362	12.955.195.341	
Total										

Juan S.
Lic. Osvaldo J. MONTI
MINISTERIO DE ECONOMÍA

Mariana Ríos
GOBERNADORA
Provincia de Tierra del Fuego,
Antártida e Islas del Atlántico Sur





Provincia de Tierra del Fuego, Antártida
e Islas del Atlántico Sur
República Argentina

MINISTERIO DE ECONOMÍA
SECRETARÍA DE PRESUPUESTO Y PLANIFICACIÓN

Distribución del Gasto por Finalidad y Función
Administración Provincial – en Pesos

Presupuesto 2015

Finalidad-Función	Partida Principal	2-Bienes de Consumo	3-Servicios No Personales	4-Bienes de Uso	5-Transferencias	6-Activos Financieros	8-Otros Gastos	42-Construcciones	Total
001-ADMINISTRACION GUBERNAMENTAL	1-Gastos en Personal	17.796.427	167.980.351	15.590.178	2.077.324.407			56.502.217	3.910.908.879
001001-Legislativa	219.843.385	2.296.100	45.429.200	704.200				6.000.000	274.272.885
001002-Judicial	494.475.581	4.579.161	19.815.406	5.217.247	631.800			33.168.972	557.888.167
001003-Administración General	612.831.982	9.118.278	58.520.792	6.702.176	2.438.750			3.436.816	693.048.793
001004-Relaciones Exteriores	3.547.607	72.585	175.000					3.795.192	3.795.192
001005-Relaciones Interiores					2.074.195.857				2.074.195.857
001006-Administración Fiscal	100.552.581	352.643	27.171.780	21.766	38.000			128.136.771	128.136.771
001007-Control de la Gestión Pública	140.515.754	1.021.805	9.694.270	2.936.789	20.000			13.896.429	168.085.047
001008-Información y Estadísticas Básicas	3.948.409	355.855	7.173.903	8.000					11.486.168
002-SERVICIOS DE SEGURIDAD	851.490.666	39.150.595	43.441.145	14.098.596				15.588.061	963.769.053
002001-Seguridad Interior	741.432.641	12.162.445	33.273.947	5.284.847				9.900.000	802.053.880
002002-Sistema Penal	105.805.865	11.759.643	7.270.878	1.378.988				3.688.061	129.903.415
002003-Administración de la Seguridad	4.252.161	15.228.507	2.896.320	7.434.780				2.000.000	31.811.768
003-SERVICIOS SOCIALES	3.863.622.779	178.389.507	159.160.940	66.607.328	799.689.631			1.100.895.993	6.577.388.902
003001-Salud	912.742.909	79.774.172	50.155.345	42.470.200	56.086.500	409.012.725		42.478.707	1.183.707.833
003002-Promoción y Asistencia Social	25.816.968	4.885.128	8.244.050	344.788	165.387.445			204.678.379	204.678.379
003003-Seguridad Social					312.908.640				312.908.640
003004-Educación y Cultura	2.637.724.965	79.349.401	57.318.071	7.309.597	243.207.966	4.700.000		120.288.257	3.149.898.258
003006-Trabajo	36.050.987	2.516.832	2.504.549	1.266.547	22.109.080				64.447.995
003007-Vivienda y Urbanismo	147.834.212	1.097.138	15.117.750	7.827.906				902.775.204	1.149.652.211
003008-Agua Potable y Alcantarillado	103.452.737	10.766.835	17.588.356	7.388.290				35.353.825	174.550.043
003009-Otros Servicios Urbanos			8.232.818					329.312.725	329.312.725
004-SERVICIOS ECONOMICOS	598.080.543	74.629.848	136.777.949	67.440.834	43.834.932	2.100.000	93.530.900	386.734.091	1.403.128.497
004001-Energía, Combustible y Minería	116.158.010	54.259.315	24.474.069	19.660.195	6.370.000		180.000	114.444.410	335.545.999
004002-Comunicaciones	207.456.244	1.860.941	3.065.149	1.412.043				7.083.769	125.556.011
004003-Transporte	30.290.788	12.953.556	28.561.397	43.783.775	1.586.157			259.687.413	554.038.541
004004-Ecología y Medio Ambiente	9.904.421	2.810.612	6.311.760	1.076.532	4.236.876			3.000.000	47.726.567
004005-Agricultura, Ganadería y Recursos Naturales Renov	30.510.644	338.819	1.244.382	665.548	523.600				12.676.770
004006-Industria		1.206.847	4.882.596	1.76.870					38.876.958
004007-Comercio, Turismo y Otros Servicios	91.626.327	1.199.758	68.237.995	665.872	31.108.300			2.518.500	288.707.652
Total	6.888.909.288	309.966.376	507.359.784	163.736.935	2.920.858.970	411.112.725	93.530.900	1.559.720.362	12.855.195.341

Quach
Lic. Osvaldo J. MARI
MINISTRO DE ECONOMÍA

Maria Fabiana Rios
GOBERNADORA
Provincia de Tierra del Fuego,
Antártida e Islas del Atlántico Sur



"Las Islas Malvinas, Georgias y Sandwich del Sur son y serán Argentinas"