

PODER LEGISLATIVO



PROVINCIA DE TIERRA DEL FUEGO,
ANTÁRTIDA E ISLAS DEL ATLÁNTICO SUR
REPÚBLICA ARGENTINA

COMUNICACIONES OFICIALES

Nº 060

PERÍODO LEGISLATIVO 2015

EXTRACTO I.P.R.A NOTA Nº 306/15 ADJUNTANDO INFORME CORRESPON-
DIENTE AL MES DE DICIEMBRE DEL EJERCICIO 2014 SEGÚN LA LEY PROVINCIAL
Nº 959.

Entró en la Sesión de: 14 MAYO 2015

Girado a la Comisión Nº: C/B

Orden del día Nº: _____




Provincia de Tierra del Fuego,
Antártida e Islas del
Atlántico Sur

"LOS JUEGOS DE AZAR SON UNA DIVERSION"
"NO LO CONVIERTAS EN UNA ENFERMEDAD"

PODER LEGISLATIVO
SECRETARIA LEGISLATIVA

14 ABR 2015

MESA DE ENTRADA
N° 060 Hs. 11⁰⁰ FIRMA



INSTITUTO PROVINCIAL DE
REGULACION DE APUESTAS



NOTA EXTERNA N° 306 /15.-

USHUAIA, 31 de Marzo de 2015.-

**SR. VICEGOBERNADOR Y PRESIDENTE
DE LA LEGISLATURA PROVINCIAL
SU DESPACHO**

Provincia de Tierra del Fuego
Antártida e Islas del Atlántico Sur
Poder Legislativo
PRESIDENCIA

REGISTRO N° 564	01 ABR 2015	HORA 13:00
FIRMA		


Por medio de la presente me dirijo a Ud., a los efectos de remitir información económica financiera del Instituto, correspondiente al periodo Diciembre del 2014, dando cumplimiento al artículo N°29 de la Ley Provincial N°959 y la resolución N°423/14 del Ministerio de Economía. Dichos informes se encuentran debidamente cargados al portal web "COMPROMISO FISCAL Y TRANSPARENCIA DE LA GESTIÓN FINANCIERA - Ley Provincial N° 487".

Sin otro particular, saludo a Ud. atentamente.

Ricardo Uribe
Presidente
I.P.R.A.

PASE A LA SEC LEGISLATIVA.
Ushuaia, 01/04/15.-

Roberto L. CASANELLI
Vicegobernador y Presidente
Poder Legislativo



PROVINCIA DE TIERRA DEL FUEGO

ESQUEMA AHORRO - INVERSION - FINANCIAMIENTO

Provincia de Tierra del Fuego,
Antártida e Islas del Atlántico Sur
República Argentina

ORGANISMO: Instituto Provincial de Regulación de Apuestas
ETAPA: Crédito Vigente
MES 12 DE 2014
TRIMESTRE 4

En Pesos


COD	CONCEPTO	IMPORTE
10000000	I. INGRESOS CORRIENTES	197.576.106,00
10100000	TRIBUTARIOS	0,00
10200000	NO TRIBUTARIOS	16.350.000,00
10201000	Recursos No Tributarios	0,00
10202000	Otros No Tributarios	16.350.000,00
10300000	VENTA DE BS. Y SERV. DE LA ADMIN. PUBLICA	177.526.106,00
10313000	Otros	177.526.106,00
10400000	RENTAS DE LA PROPIEDAD	0,00
10500000	TRANSFERENCIAS CORRIENTES	3.700.000,00
10502000	del Sector Público Nacional	3.587.000,00
10502090	Otras Instituciones Publicas	3.587.000,00
10503000	del Sector Público Provincial y Municipal	113.000,00
10503010	del Sector Público Provincial	113.000,00
20000000	II. GASTOS CORRIENTES	197.571.606,00
20100000	GASTOS DE CONSUMO	165.978.606,00
20101000	Personal	39.650.000,00
20102000	Bienes de Consumo	439.000,00
20103000	Servicios	38.497.506,00
20104000	Otros Gastos	87.392.100,00
20200000	RENTAS DE LA PROPIEDAD	2.650.000,00
20201000	Intereses y Gastos de la Deuda	2.650.000,00
20300000	PRESTACIONES DE LA SEGURIDAD SOCIAL	0,00
20400000	TRANSFERENCIAS CORRIENTES	28.943.000,00
20401000	Al Sector Privado	28.943.000,00
20401080	Otros	28.943.000,00
20402000	Al Sector Público	0,00
30000000	III. RESULTADO ECONOMICO (I-II)	4.500,00
40000000	IV. INGRESOS DE CAPITAL	0,00
40100000	RECURSOS PROPIOS DE CAPITAL	0,00
40200000	TRANSFERENCIAS DE CAPITAL	0,00
40300000	DISMINUCIÓN DE LA INVERSION FINANCIERA	0,00
50000000	V. GASTOS DE CAPITAL	4.500,00
50100000	INVERSION REAL DIRECTA	4.500,00
50101000	Maquinaria y Equipo	4.500,00
50102000	Construcciones	0,00
50200000	TRANSFERENCIAS DE CAPITAL	0,00
50300000	INVERSION FINANCIERA	0,00
60000000	VI. INGRESOS TOTALES (I+IV)	197.576.106,00
70000000	VII. GASTOS TOTALES (II+V)	197.576.106,00
80000000	VIII. GASTOS PRIMARIOS (VII-Rentas de la Propiedad)	194.926.106,00
90000000	IX. RESULTADO FINANCIERO PREVIO A EROG. FIGUR.(VI-VII)	0,00
110000000	XI. GASTOS FIGURATIVOS	0,00
120000000	XII. RESULTADO PRIMARIO (VI-VIII)	2.650.000,00
130000000	XIII. RESULTADO FINANCIERO (IX+X-XI)	0,00



Provincia de Tierra del Fuego,
Antártida e Islas del Atlántico Sur
República Argentina

PROVINCIA DE TIERRA DEL FUEGO

ESQUEMA AHORRO - INVERSION - FINANCIAMIENTO



ORGANISMO: Instituto Provincial de Regulación de Apuestas
ETAPA: Crédito Vigente
MES 12 DE 2014
TRIMESTRE 4

En Pesos

COD	CONCEPTO	IMPORTE
1400000000	XIV. FUENTES FINANCIERAS	0,00
1500000000	XV. APLICACIONES FINANCIERAS	0,00
1600000000	OTROS CONCEPTOS NO INFORMADOS	0,00

OBSERVACIONES

Número: 1 Usuario: NCAVALLO Fecha: 23/02/15 14:31

Modificación Presupuestaria según Decreto N°2941/14 - Fecha 05/12/2014.-


Ricardo Urbe
Presidente
I.P.R.A.



Provincia de Tierra del Fuego,
Antártida e Islas del Atlántico Sur
República Argentina

PROVINCIA DE TIERRA DEL FUEGO


ESQUEMA AHORRO - INVERSION - FINANCIAMIENTO



ORGANISMO: Instituto Provincial de Regulación de Apuestas
ETAPA: Devengado
MES 12 DE 2014
TRIMESTRE 4

En Pesos

COD	CONCEPTO	IMPORTE
100000000	I. INGRESOS CORRIENTES	136.869.943,75
101000000	TRIBUTARIOS	0,00
102000000	NO TRIBUTARIOS	9.808.925,16
102010000	Recursos No Tributarios	0,00
102020000	Otros No Tributarios	9.808.925,16
103000000	VENTA DE BS. Y SERV. DE LA ADMIN. PUBLICA	123.645.242,01
103130000	Otros	123.645.242,01
104000000	RENTAS DE LA PROPIEDAD	0,00
105000000	TRANSFERENCIAS CORRIENTES	3.415.776,58
105020000	del Sector Público Nacional	3.415.776,58
105020900	Otras Instituciones Publicas	3.415.776,58
105030000	del Sector Público Provincial y Municipal	0,00
105030100	del Sector Público Provincial	0,00
200000000	II. GASTOS CORRIENTES	141.292.104,39
201000000	GASTOS DE CONSUMO	132.101.581,70
201010000	Personal	36.917.833,90
201020000	Bienes de Consumo	204.081,43
201030000	Servicios	32.261.058,34
201040000	Otros Gastos	62.718.608,03
202000000	RENTAS DE LA PROPIEDAD	242.628,63
202010000	Intereses y Gastos de la Deuda	242.628,63
203000000	PRESTACIONES DE LA SEGURIDAD SOCIAL	0,00
204000000	TRANSFERENCIAS CORRIENTES	8.947.894,06
204010000	Al Sector Privado	8.947.894,06
204010300	Jubilaciones y Pensiones	267.487,46
204010800	Otros	8.680.406,60
204020000	Al Sector Público	0,00
204020100	Municipios	0,00
300000000	III. RESULTADO ECONOMICO (I-II)	-4.422.160,64
400000000	IV. INGRESOS DE CAPITAL	0,00
401000000	RECURSOS PROPIOS DE CAPITAL	0,00
402000000	TRANSFERENCIAS DE CAPITAL	0,00
403000000	DISMINUCIÓN DE LA INVERSION FINANCIERA	0,00
500000000	V. GASTOS DE CAPITAL	2.739,64
501000000	INVERSION REAL DIRECTA	2.739,64
501010000	Maquinaria y Equipo	2.739,64
501020000	Construcciones	0,00
502000000	TRANSFERENCIAS DE CAPITAL	0,00
503000000	INVERSION FINANCIERA	0,00
600000000	VI. INGRESOS TOTALES (I+IV)	136.869.943,75
700000000	VII. GASTOS TOTALES (II+V)	141.294.844,03
800000000	VIII. GASTOS PRIMARIOS (VII-Rentas de la Propiedad)	141.052.215,40
900000000	IX. RESULTADO FINANCIERO PREVIO A EROG. FIGUR.(VI-VII)	-4.424.900,28
1100000000	XI. GASTOS FIGURATIVOS	0,00



PROVINCIA DE TIERRA DEL FUEGO

ESQUEMA AHORRO - INVERSION - FINANCIAMIENTO

Provincia de Tierra del Fuego,
Antártida e Islas del Atlántico Sur
República Argentina

ORGANISMO: Instituto Provincial de Regulación de Apuestas
ETAPA: Devengado
MES 12 DE 2014
TRIMESTRE 4


En Pesos

COD	CONCEPTO	IMPORTE
1200000000	XII. RESULTADO PRIMARIO (VI-VIII)	-4.182.271,65
1300000000	XIII. RESULTADO FINANCIERO (IX+X-XI)	-4.424.900,28
1400000000	XIV. FUENTES FINANCIERAS	9.543.893,04
1401000000	DISMINUCION DE LA INVERSION FINANCIERA	75,11
1401010000	Disminución de Disponibilidades	0,00
1401040000	Disminución de Otros Activos Financieros	75,11
1402000000	ENDEUDAMIENTO PUBLICO E INCREMENTO DE OTROS PASIVOS	9.543.817,93
1402040000	Incremento de la Deuda Flotante	9.543.817,93
1500000000	XV. APLICACIONES FINANCIERAS	5.118.992,76
1501000000	INVERSION FINANCIERA	1.985.269,91
1501010000	Incremento de Disponibilidades	1.985.269,91
1502000000	AMORTIZACION DE DEUDA Y DISMINUCION DE OTROS PASIVOS	3.133.722,85
1502040000	Disminución de la Deuda Flotante	3.133.722,85
1502050000	Disminución de Otros Pasivos	0,00
1503000000	GASTOS FIGURATIVOS PARA APLICACIONES FINANCIERAS	0,00
1600000000	OTROS CONCEPTOS NO INFORMADOS	0,00

OBSERVACIONES

Número: 1 Usuario: NCAVALLO Fecha: 23/02/15 14:32

Disminución de otros activos financieros: corresponde a diferencia por tipo de cambio.


Ricardo Orbe
Presidente
I.P.R.A.



Provincia de Tierra del Fuego,
Antártida e Islas del Atlántico Sur
República Argentina

PROVINCIA DE TIERRA DEL FUEGO


ESQUEMA AHORRO - INVERSION - FINANCIAMIENTO



ORGANISMO: Instituto Provincial de Regulación de Apuestas
ETAPA: Pagado de Ejercicios Anteriores
MES 12 DE 2014
TRIMESTRE 4

En Pesos

COD	CONCEPTO	IMPORTE
100000000	I. INGRESOS CORRIENTES	0,00
200000000	II. GASTOS CORRIENTES	3.128.346,85
201000000	GASTOS DE CONSUMO	2.008.216,22
201010000	Personal	1.013.266,82
201030000	Servicios	914.084,10
201040000	Otros Gastos	80.865,30
202000000	RENTAS DE LA PROPIEDAD	0,00
203000000	PRESTACIONES DE LA SEGURIDAD SOCIAL	0,00
204000000	TRANSFERENCIAS CORRIENTES	1.120.130,63
204010000	Al Sector Privado	1.120.130,63
204010800	Otros	1.120.130,63
300000000	III. RESULTADO ECONOMICO (I-II)	-3.128.346,85
400000000	IV. INGRESOS DE CAPITAL	0,00
500000000	V. GASTOS DE CAPITAL	5.376,00
501000000	INVERSION REAL DIRECTA	5.376,00
501010000	Maquinaria y Equipo	5.376,00
501020000	Construcciones	0,00
502000000	TRANSFERENCIAS DE CAPITAL	0,00
503000000	INVERSION FINANCIERA	0,00
600000000	VI. INGRESOS TOTALES (I+IV)	0,00
700000000	VII. GASTOS TOTALES (II+V)	3.133.722,85
800000000	VIII. GASTOS PRIMARIOS (VII-Rentas de la Propiedad)	3.133.722,85
900000000	IX. RESULTADO FINANCIERO PREVIO A EROG. FIGUR.(VI-VII)	-3.133.722,85
1100000000	XI. GASTOS FIGURATIVOS	0,00
1200000000	XII. RESULTADO PRIMARIO (VI-VIII)	-3.133.722,85
1300000000	XIII. RESULTADO FINANCIERO (IX+X-XI)	-3.133.722,85
1400000000	XIV. FUENTES FINANCIERAS	0,00
1500000000	XV. APLICACIONES FINANCIERAS	0,00
1600000000	OTROS CONCEPTOS NO INFORMADOS	-3.133.722,85



Ricardo Uribe
Presidente
I.P.R.A.



Provincia de Tierra del Fuego,
Antártida e Islas del Atlántico Sur
República Argentina

PROVINCIA DE TIERRA DEL FUEGO

ESQUEMA AHORRO - INVERSION - FINANCIAMIENTO



ORGANISMO: Instituto Provincial de Regulación de Apuestas
ETAPA: Pagado
MES 12 DE 2014
TRIMESTRE 4

En Pesos


COD	CONCEPTO	IMPORTE
100000000	I. INGRESOS CORRIENTES	136.869.943,75
101000000	TRIBUTARIOS	0,00
102000000	NO TRIBUTARIOS	9.808.925,16
102010000	Recursos No Tributarios	0,00
102020000	Otros No Tributarios	9.808.925,16
103000000	VENTA DE BS. Y SERV. DE LA ADMIN. PUBLICA	123.645.242,01
103130000	Otros	123.645.242,01
104000000	RENTAS DE LA PROPIEDAD	0,00
105000000	TRANSFERENCIAS CORRIENTES	3.415.776,58
105020000	del Sector Público Nacional	3.415.776,58
105020900	Otras Instituciones Públicas	3.415.776,58
105030000	del Sector Público Provincial y Municipal	0,00
105030100	del Sector Público Provincial	0,00
200000000	II. GASTOS CORRIENTES	131.748.286,46
201000000	GASTOS DE CONSUMO	125.279.253,20
201010000	Personal	32.058.433,03
201020000	Bienes de Consumo	189.881,43
201030000	Servicios	30.889.194,91
201040000	Otros Gastos	62.141.743,83
202000000	RENTAS DE LA PROPIEDAD	242.628,63
202010000	Intereses y Gastos de la Deuda	242.628,63
203000000	PRESTACIONES DE LA SEGURIDAD SOCIAL	0,00
204000000	TRANSFERENCIAS CORRIENTES	6.226.404,63
204010000	Al Sector Privado	6.226.404,63
204010300	Jubilaciones y Pensiones	246.283,58
204010800	Otros	5.980.121,05
204020000	Al Sector Público	0,00
300000000	III. RESULTADO ECONOMICO (I-II)	5.121.657,29
400000000	IV. INGRESOS DE CAPITAL	0,00
401000000	RECURSOS PROPIOS DE CAPITAL	0,00
402000000	TRANSFERENCIAS DE CAPITAL	0,00
403000000	DISMINUCIÓN DE LA INVERSION FINANCIERA	0,00
500000000	V. GASTOS DE CAPITAL	2.739,64
501000000	INVERSION REAL DIRECTA	2.739,64
501010000	Maquinaria y Equipo	2.739,64
501020000	Construcciones	0,00
502000000	TRANSFERENCIAS DE CAPITAL	0,00
503000000	INVERSION FINANCIERA	0,00
600000000	VI. INGRESOS TOTALES (I+IV)	136.869.943,75
700000000	VII. GASTOS TOTALES (II+V)	131.751.026,10
800000000	VIII. GASTOS PRIMARIOS (VII-Rentas de la Propiedad)	131.508.397,47
900000000	IX. RESULTADO FINANCIERO PREVIO A EROG. FIGUR.(VI-VII)	5.118.917,65
1100000000	XI. GASTOS FIGURATIVOS	0,00
1200000000	XII. RESULTADO PRIMARIO (VI-VIII)	5.361.546,28

Ricardo Fribo
Presidente
I.P.R.A.



Provincia de Tierra del Fuego,
Antártida e Islas del Atlántico Sur
República Argentina

PROVINCIA DE TIERRA DEL FUEGO




ESQUEMA AHORRO - INVERSION - FINANCIAMIENTO

ORGANISMO: Instituto Provincial de Regulación de Apuestas
ETAPA: Pagado
MES 12 DE 2014
TRIMESTRE 4

En Pesos

COD	CONCEPTO	IMPORTE
1300000000	XIII. RESULTADO FINANCIERO (IX+X-XI)	5.118.917,65
1400000000	XIV. FUENTES FINANCIERAS	75,11
1401000000	DISMINUCION DE LA INVERSION FINANCIERA	75,11
1401040000	Disminución de Otros Activos Financieros	75,11
1402000000	ENDEUDAMIENTO PUBLICO E INCREMENTO DE OTROS PASIVOS	0,00
1500000000	XV. APLICACIONES FINANCIERAS	1.985.269,91
1501000000	INVERSION FINANCIERA	1.985.269,91
1501010000	Incremento de Disponibilidades	1.985.269,91
1502000000	AMORTIZACION DE DEUDA Y DISMINUCION DE OTROS PASIVOS	0,00
1503000000	GASTOS FIGURATIVOS PARA APLICACIONES FINANCIERAS	0,00
1600000000	OTROS CONCEPTOS NO INFORMADOS	3.133.722,85


Ricardo Urbe
Presidente
I.P.R.A.



Provincia de Tierra del Fuego,
Antártida e Islas del Atlántico Sur.
Republica Argentina.

ADMINISTRACIÓN PROVINCIAL

EJECUCIÓN DE RECURSOS POR RUBRO

Organismo: Instituto Provincial de Regulación de Apu Mes: 12 Año: 2014

COD. RECURSO	RECURSOS	FORMULADO	AUMENTOS	DISMINUCIONES	DEFINITIVO	EJECUTADO	SALDO
100000000	RECURSOS	197.576.106,00	3.700.000,00	3.700.000,00	197.576.106,00	136.869.943,75	60.706.162,25
101000000	INGRESOS TRIBUTARIOS	0,00	0,00	0,00	0,00	0,00	0,00
102000000	INGRESOS NO TRIBUTARIOS	16.350.000,00	0,00	0,00	16.350.000,00	9.808.925,16	6.541.074,84
102090000	Otros Ingresos No Tributarios	16.350.000,00	0,00	0,00	16.350.000,00	9.808.925,16	6.541.074,84
102090900	Otros	16.350.000,00	0,00	0,00	16.350.000,00	9.808.925,16	6.541.074,84
102090909	Otros No Tributarios	16.350.000,00	0,00	0,00	16.350.000,00	9.808.925,16	6.541.074,84
103000000	CONTRIBUCIONES	0,00	0,00	0,00	0,00	0,00	0,00
104000000	VENTA DE BS. Y SERV. DE LA AD	181.226.106,00	0,00	3.700.000,00	177.526.106,00	123.645.242,01	53.880.863,99
104020000	Venta de Servicios	181.226.106,00	0,00	3.700.000,00	177.526.106,00	123.645.242,01	53.880.863,99
105000000	INGRESOS DE OPERACIÓN	0,00	0,00	0,00	0,00	0,00	0,00
106000000	RENTAS DE LA PROPIEDAD	0,00	0,00	0,00	0,00	0,00	0,00
107000000	TRANSFERENCIAS CORRIENTES	0,00	3.700.000,00	0,00	3.700.000,00	3.415.776,58	284.223,42
107020000	Del sector público Nacional	0,00	113.000,00	0,00	113.000,00	0,00	113.000,00
107020400	De Otras Instituciones Pública	0,00	113.000,00	0,00	113.000,00	0,00	113.000,00
107050000	De Sector Público Provincial y M	0,00	3.587.000,00	0,00	3.587.000,00	3.415.776,58	171.223,42
107050400	Otras instituciones publicas p	0,00	3.587.000,00	0,00	3.587.000,00	3.415.776,58	171.223,42
200000000	RECURSOS DE CAPITAL	0,00	0,00	0,00	0,00	0,00	0,00
300000000	FUENTES FINANCIERAS	0,00	0,00	0,00	0,00	0,00	0,00
401000000	CONTRIBUCIONES FIGURATIVAS	0,00	0,00	0,00	0,00	0,00	0,00
1000000000	TOTALES	197.576.106,00	3.700.000,00	3.700.000,00	197.576.106,00	136.869.943,75	60.706.162,25


OBSERVACIONES

Número: 1 Usuario: NCAVALLO Fecha: 23/02/15 14:41

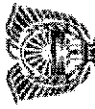
La diferencia de "Otros no tributarios" ejecutado entre Noviembre y Diciembre corresponde a la reclasificación de recursos a Transferencias Corrientes. Modificación Presupuestaria según Decreto N°2941/14 - Fecha 05/12/2014.

Número: 2 Usuario: NCAVALLO Fecha: 26/03/15 10:15

104020000 - Incluye recursos por \$ 679.747,69, recibidos por compensación de las loterías Nacional, Santa Fe y Tucumán.



[Handwritten signature]
Ricardo...
Presidente...
I.P.S.



Provincia de Tierra del Fuego,
Antártida e Islas del Atlántico Sur.
República Argentina.

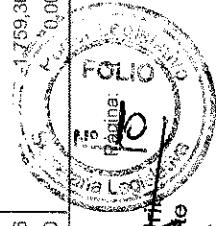
ADMINISTRACIÓN PROVINCIAL

EJECUCIÓN DE GASTOS POR OBJETO A NIVEL DE PARCIAL

Mes: 12 Año: 2014

Organismo: Instituto Provincial de Regulación de Apu

COD. GASTO	GASTOS	CREDITO ORIGINAL	AUMENTOS	DISMINUCIONES	CREDITO VIGENTE	COMPROMISO	DEVENGADO	MANDADO A PAGAR	PAGADO	NO EJECUTADO
10000	GASTOS EN PERSONAL	39.650.000,00	0,00	0,00	39.650.000,00	36.917.833,90	36.917.833,90	36.917.833,90	32.058.433,03	2.732.186,10
10100	Personal permanente	0,00	0,00	0,00	0,00	35.867.769,67	35.867.769,67	35.867.769,67	31.008.368,80	-35.867.769,67
10101	Retribuciones del Cargo	0,00	0,00	0,00	0,00	29.369.015,71	29.369.015,71	29.369.015,71	26.891.630,00	-29.369.015,71
10106	Contribuciones patronales	0,00	0,00	0,00	0,00	6.498.753,96	6.498.753,96	6.498.753,96	4.116.738,80	-6.498.753,96
10200	Personal Temporario	0,00	0,00	0,00	0,00	0,00	0,00	0,00	0,00	0,00
10300	Servicios extraordinarios	0,00	0,00	0,00	0,00	0,00	0,00	0,00	0,00	0,00
10400	Asignaciones familiares	0,00	0,00	0,00	0,00	1.050.064,23	1.050.064,23	1.050.064,23	1.050.064,23	-1.050.064,23
10401	Asignaciones familiares	0,00	0,00	0,00	0,00	1.050.064,23	1.050.064,23	1.050.064,23	1.050.064,23	-1.050.064,23
10500	Asistencia social al personal	0,00	0,00	0,00	0,00	0,00	0,00	0,00	0,00	0,00
10600	Beneficios y compensaciones	0,00	0,00	0,00	0,00	0,00	0,00	0,00	0,00	0,00
11000	GASTOS PERSONAL - Partida Ca	39.650.000,00	0,00	0,00	39.650.000,00	207.276,38	204.081,43	189.881,43	189.881,43	39.650.000,00
20000	BIENES DE CONSUMO	439.000,00	0,00	0,00	439.000,00	23.911,56	23.911,56	16.711,56	16.711,56	234.918,57
20100	Productos alimenticios, agropecuar	0,00	0,00	0,00	0,00	23.911,56	23.911,56	16.711,56	16.711,56	-23.911,56
20101	Alimentos para personas	0,00	0,00	0,00	0,00	23.911,56	23.911,56	16.711,56	16.711,56	-23.911,56
20200	Textiles y vestuario	0,00	0,00	0,00	0,00	201,60	201,60	201,60	201,60	-201,60
20201	Hilados y telas	0,00	0,00	0,00	0,00	201,60	201,60	201,60	201,60	-201,60
20300	Productos de papel, cartón e impre	0,00	0,00	0,00	0,00	4.378,24	4.378,24	4.378,24	4.378,24	-4.378,24
20304	Productos de papel y cartón	0,00	0,00	0,00	0,00	4.378,24	4.378,24	4.378,24	4.378,24	-4.378,24
20400	Productos de cuero y caucho	0,00	0,00	0,00	0,00	1.879,00	1.879,00	1.879,00	1.879,00	-1.879,00
20403	Artículos de caucho	0,00	0,00	0,00	0,00	267,00	267,00	267,00	267,00	-267,00
20404	Cubiertas y cámaras de aire	0,00	0,00	0,00	0,00	1.612,00	1.612,00	1.612,00	1.612,00	-1.612,00
20500	Productos químicos, combustibles	0,00	0,00	0,00	0,00	20.349,44	20.349,44	20.349,44	20.349,44	-20.349,44
20502	Productos farmacéuticos y medic	0,00	0,00	0,00	0,00	265,80	265,80	265,80	265,80	-265,80
20505	Tintas pinturas y colorantes	0,00	0,00	0,00	0,00	4.832,55	4.832,55	4.832,55	4.832,55	-4.832,55
20506	Combustibles y lubricantes	0,00	0,00	0,00	0,00	15.251,09	15.251,09	15.251,09	15.251,09	-15.251,09
20600	Productos de minerales no metálico	0,00	0,00	0,00	0,00	0,00	0,00	0,00	0,00	0,00
20700	Productos metálicos	0,00	0,00	0,00	0,00	2.638,52	2.638,52	2.638,52	2.638,52	-2.638,52
20701	Productos ferrosos	0,00	0,00	0,00	0,00	292,00	292,00	292,00	292,00	-292,00
20705	Herramientas menores	0,00	0,00	0,00	0,00	587,16	587,16	587,16	587,16	-587,16
20709	Otros n.e.p.	0,00	0,00	0,00	0,00	1.759,36	1.759,36	1.759,36	1.759,36	-1.759,36
20800	Minerales	0,00	0,00	0,00	0,00	0,00	0,00	0,00	0,00	0,00



Ricardo...
Presidente
I.P.R.A.



Provincia de Tierra del Fuego,
Antártida e Islas del Atlántico Sur.
República Argentina.


ADMINISTRACIÓN PROVINCIAL

EJECUCIÓN DE GASTOS POR OBJETO A NIVEL DE PARCIAL

Mes: 12 Año: 2014

Organismo: Instituto Provincial de Regulación de Apu

COD. GASTO	GASTOS	CREDITO ORIGINAL	AUMENTOS	DISMINUCIONES	CREDITO VIGENTE	COMPROMISO	DEVENGADO	MANDADO A PAGAR	PAGADO	NO EJECUTADO
20900	Otros bienes de consumo	0,00	0,00	0,00	0,00	153.918,02	150.723,07	143.723,07	143.723,07	-150.723,07
20901	Elementos de limpieza	0,00	0,00	0,00	0,00	24.159,67	24.159,67	24.159,67	24.159,67	-24.159,67
20902	Utiles de escritorio, oficina y ens	0,00	0,00	0,00	0,00	55.896,18	52.701,23	52.701,23	52.701,23	-52.701,23
20903	Utiles y materiales eléctricos	0,00	0,00	0,00	0,00	2.342,69	2.342,69	2.342,69	2.342,69	-2.342,69
20906	Repuestos y accesorios	0,00	0,00	0,00	0,00	70.765,28	70.765,28	63.765,28	63.765,28	-70.765,28
20909	Otros n.e.p	0,00	0,00	0,00	0,00	754,20	754,20	754,20	754,20	-754,20
22000	BIENES DE CONSUMO - Partida C	439.000,00	0,00	0,00	439.000,00	0,00	0,00	0,00	0,00	439.000,00
30000	SERVICIOS NO PERSONALES	32.497.506,00	6.000.000,00	0,00	38.497.506,00	35.420.362,23	32.261.058,34	31.270.147,77	30.889.194,91	6.236.447,66
30100	Servicios básicos	0,00	0,00	0,00	0,00	697.598,25	594.111,53	507.428,26	507.427,55	-594.111,53
30101	Energía eléctrica	0,00	0,00	0,00	0,00	151.058,14	124.849,53	124.849,53	124.849,53	-124.849,53
30102	Agua	0,00	0,00	0,00	0,00	205.559,09	205.269,83	187.604,01	187.604,01	-205.269,83
30103	Gas	0,00	0,00	0,00	0,00	25.270,89	8.796,35	8.493,24	8.493,24	-8.796,35
30104	Telefonos, telex y telefax	0,00	0,00	0,00	0,00	136.231,28	82.547,29	82.547,29	82.546,58	-82.547,29
30105	correos y telégrafo	0,00	0,00	0,00	0,00	119.688,65	112.888,53	103.934,19	103.934,19	-112.888,53
30109	Otros n.e.p.	0,00	0,00	0,00	0,00	59.760,00	59.760,00	0,00	0,00	-59.760,00
30200	Alquileres y derechos	0,00	0,00	0,00	0,00	10.304.371,53	7.707.946,33	7.046.553,93	6.764.900,60	-7.707.946,33
30202	Alquileres de maquinaria, equipo	0,00	0,00	0,00	0,00	500,00	500,00	500,00	500,00	-500,00
30203	Alquileres de equipos de comput	0,00	0,00	0,00	0,00	10.214.393,88	7.642.068,68	6.990.578,68	6.708.925,35	-7.642.068,68
30204	Alquileres de fotocopiadoras	0,00	0,00	0,00	0,00	62.377,65	56.277,65	46.975,25	46.975,25	-56.277,65
30209	Otros n.e.p	0,00	0,00	0,00	0,00	27.100,00	9.100,00	8.500,00	8.500,00	-9.100,00
30300	Mantenimiento, reparación y limpie	0,00	0,00	0,00	0,00	321.681,67	292.630,03	292.630,03	292.630,03	-292.630,03
30301	Mantenimiento y reparación de e	0,00	0,00	0,00	0,00	6.944,43	6.944,43	6.944,43	6.944,43	-6.944,43
30302	Mantenimiento y reparación de v	0,00	0,00	0,00	0,00	968,00	968,00	968,00	968,00	-968,00
30303	Mantenimiento y reparación de m	0,00	0,00	0,00	0,00	29.695,00	29.695,00	29.695,00	29.695,00	-29.695,00
30305	Limpieza, aseo y fumigación	0,00	0,00	0,00	0,00	275.274,24	246.222,60	246.222,60	246.222,60	-246.222,60
30309	Otros n.e.p.	0,00	0,00	0,00	0,00	8.800,00	8.800,00	8.800,00	8.800,00	-8.800,00
30400	Servicios técnicos y profesionales	0,00	0,00	0,00	0,00	547.357,00	492.757,00	438.807,00	438.807,00	-492.757,00
30406	De informática y sistemas compu	0,00	0,00	0,00	0,00	429.990,00	366.990,00	337.990,00	337.990,00	-366.990,00
30409	Otros n.e.p.	0,00	0,00	0,00	0,00	117.367,00	105.767,00	100.817,00	100.817,00	-105.767,00
30500	Servicios comerciales y financieros	0,00	0,00	0,00	0,00	303.138,26	297.938,26	230.338,26	228.578,26	-297.938,26
30501	Transporte	0,00	0,00	0,00	0,00	8.603,89	8.603,89	8.603,89	8.603,89	-8.603,89



Ricardo Uribe
Presidente
I.P.R.A.



Provincia de Tierra del Fuego,
Antártida e Islas del Atlántico Sur.
República Argentina.


ADMINISTRACIÓN PROVINCIAL

EJECUCIÓN DE GASTOS POR OBJETO A NIVEL DE PARCIAL

Mes: 12 Año: 2014

Organismo: Instituto Provincial de Regulación de Apu

COD. GASTO	GASTOS	CREDITO ORIGINAL	AUMENTOS	DISMINUCIONES	CREDITO VIGENTE	COMPROMISO	DEVENGADO	MANDADO A PAGAR	PAGADO	NO EJECUTADO
30502	Almacenamiento	0,00	0,00	0,00	0,00	950,00	950,00	950,00	950,00	-950,00
30503	Imprenta, publicaciones y reprod	0,00	0,00	0,00	0,00	249.000,00	243.800,00	176.200,00	176.200,00	-243.800,00
30504	Primas y gastos de seguros	0,00	0,00	0,00	0,00	42.824,37	42.824,37	42.824,37	42.824,37	-42.824,37
30505	Comisiones y gastos bancarios	0,00	0,00	0,00	0,00	1.760,00	1.760,00	1.760,00	0,00	-1.760,00
30600	Publicidad y propaganda	0,00	0,00	0,00	0,00	115.400,00	95.400,00	95.400,00	95.400,00	-95.400,00
30700	Pasajes y viáticos	0,00	0,00	0,00	0,00	146.608,24	146.608,24	146.608,24	146.608,24	-146.608,24
30701	Pasajes	0,00	0,00	0,00	0,00	104.728,24	104.728,24	104.728,24	104.728,24	-104.728,24
30702	Viáticos	0,00	0,00	0,00	0,00	41.880,00	41.880,00	41.880,00	41.880,00	-41.880,00
30800	Impuestos, derechos y tasas	0,00	0,00	0,00	0,00	118.117,11	118.117,11	118.117,11	118.117,09	-118.117,11
30803	Derechos y tasas	0,00	0,00	0,00	0,00	108.461,38	108.461,38	108.461,38	108.461,38	-108.461,38
30804	Multas, recargos y gastos judicia	0,00	0,00	0,00	0,00	5.644,97	5.644,97	5.644,97	5.644,97	-5.644,97
30809	Otros n.e.p.	0,00	0,00	0,00	0,00	4.010,76	4.010,76	4.010,76	4.010,74	-4.010,76
30900	Otros Servicios	0,00	0,00	0,00	0,00	22.829.780,84	22.515.549,84	22.394.264,94	22.296.726,14	-22.515.549,84
30901	Servicios de ceremonial	0,00	0,00	0,00	0,00	21.649,00	21.649,00	21.649,00	21.649,00	-21.649,00
30903	Servicios de vigilancia	0,00	0,00	0,00	0,00	550.000,00	235.769,00	114.484,10	16.945,30	-235.769,00
30909	Otros n.e.p	0,00	0,00	0,00	0,00	22.258.131,84	22.258.131,84	22.258.131,84	22.258.131,84	-22.258.131,84
33000	SERVICIOS NO PERSONALES - P	32.497.506,00	6.000.000,00	0,00	38.497.506,00	0,00	0,00	0,00	0,00	38.497.506,00
40000	BIENES DE USO	4.500,00	0,00	0,00	4.500,00	2.739,64	2.739,64	2.739,64	2.739,64	1.760,36
40300	Maquinaria y equipo	0,00	0,00	0,00	0,00	2.739,64	2.739,64	2.739,64	2.739,64	-2.739,64
40306	Equipo para computación	0,00	0,00	0,00	0,00	760,00	760,00	760,00	760,00	-760,00
40307	Equipo de oficina y muebles	0,00	0,00	0,00	0,00	1.979,64	1.979,64	1.979,64	1.979,64	-1.979,64
44000	BIENES DE USO - Partida Cerrada	4.500,00	0,00	0,00	4.500,00	0,00	0,00	0,00	0,00	4.500,00
50000	TRANSFERENCIAS	32.943.000,00	0,00	4.000.000,00	28.943.000,00	8.947.894,06	8.947.894,06	8.947.894,06	6.226.404,63	19.995.105,94
50100	Transferencias al Sector Privado p/	0,00	0,00	0,00	0,00	8.947.894,06	8.947.894,06	8.947.894,06	6.226.404,63	-8.947.894,06
50102	Pensiones	0,00	0,00	0,00	0,00	267.487,46	267.487,46	267.487,46	246.283,58	-267.487,46
50109	Transferencias a empresas priva	0,00	0,00	0,00	0,00	8.680.406,60	8.680.406,60	8.680.406,60	5.980.121,05	-8.680.406,60
50200	Transferencias al Sector Privado p/	0,00	0,00	0,00	0,00	0,00	0,00	0,00	0,00	0,00
55000	TRANSFERENCIAS - Partida Cerr	32.943.000,00	0,00	4.000.000,00	28.943.000,00	0,00	0,00	0,00	0,00	28.943.000,00
60000	ACTIVOS FINANCIEROS	0,00	0,00	0,00	0,00	0,00	0,00	0,00	0,00	0,00
70000	SERVICIO DE LA DEUDA Y DISMINU	2.650.000,00	0,00	0,00	2.650.000,00	242.628,63	242.628,63	242.628,63	242.628,63	2.407.371,37
70100	Servicio de la deuda interna	2.650.000,00	0,00	0,00	2.650.000,00	242.628,63	242.628,63	242.628,63	242.628,63	-2.407.371,37



Ricardo Uribe
Presidente
I.P.R.A.



ADMINISTRACIÓN PROVINCIAL

EJECUCIÓN DE GASTOS POR OBJETO A NIVEL DE PARCIAL

Provincia de Tierra del Fuego,
Antártida e Islas del Atlántico Sur.
República Argentina.

Organismo: Instituto Provincial de Regulación de Apu

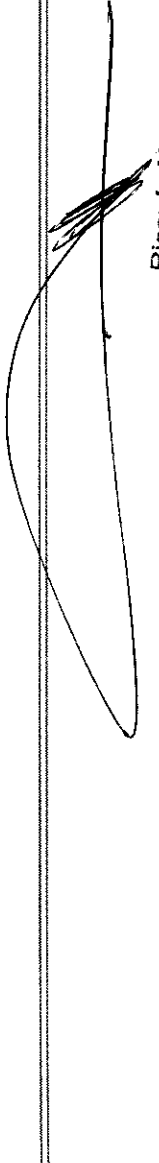
Mes: 12 Año: 2014

COD. GASTO	GASTOS	CREDITO ORIGINAL	AUMENTOS	DISMINUCIONES	CREDITO VIGENTE	COMPROMISO	DEVENGADO	MANDADO A PAGAR	PAGADO	NO EJECUTADO
70101	Intereses de la deuda interna a c	2.650.000,00	0,00	0,00	2.650.000,00	242.628,63	242.628,63	242.628,63	242.628,63	2.407.371,37
70600	Disminución de cuentas y documen	0,00	0,00	0,00	0,00	0,00	0,00	0,00	0,00	0,00
80000	OTROS GASTOS	89.392.100,00	0,00	2.000.000,00	87.392.100,00	62.718.608,03	62.718.608,03	62.718.608,03	62.141.743,83	24.673.491,97
88000	OTROS GASTOS - Partida Cerrad	89.392.100,00	0,00	2.000.000,00	87.392.100,00	62.718.608,03	62.718.608,03	62.718.608,03	62.141.743,83	24.673.491,97
90000	GASTOS FIGURATIVOS	0,00	0,00	0,00	0,00	0,00	0,00	0,00	0,00	0,00
990000	TOTAL DE GASTOS	197.576.106,00	6.000.000,00	6.000.000,00	197.576.106,00	144.457.342,87	141.294.844,03	140.289.733,46	131.751.026,10	56.281.261,97


OBSERVACIONES

Número: 1 Usuario: NCAVALLO Fecha: 23/02/15 13:41

30105 correo y telégrafo: se anula en Diciembre, se contrata el servicio en Enero 2015.


Ricardo Urribé
Presidente
I.P.R.A.





Provincia de Tierra del Fuego,
Antártida e Islas del Atlántico Sur.
República Argentina.

ADMINISTRACIÓN PROVINCIAL

EVOLUCIÓN DE LA DEUDA PÚBLICA

MES 12 DE 2014

UNIDAD ORGANIZATIVA: Instituto Provincial de Regulación de Apuestas

ETAPA: Ninguno

CÓDIGO	CONCEPTO	STOCK al Inicio Ejercicio	INCREMENTOS			DISMINUCIONES			STOCK a Fin de Mes
			PRESUPUEST	NO PRESUPUEST	TOTAL	PRESUPUEST	NO PRESUPUEST	TOTAL	
1000000000	GOBIERNO NACIONAL	0,00	0,00	0,00	0,00	0,00	0,00	0,00	0,00
2000000000	PRESTAMOS DEL SECTOR	0,00	0,00	0,00	0,00	0,00	0,00	0,00	0,00
3000000000	PRESTAMOS DEL SECTOR	0,00	0,00	0,00	0,00	0,00	0,00	0,00	0,00
4000000000	TÍTULOS PÚBLICOS	0,00	0,00	0,00	0,00	0,00	0,00	0,00	0,00
5000000000	OTROS PASIVOS	4.282.884,84	9.543.817,93	0,00	9.543.817,9	0,00	3.133.722,85	3.133.722,85	10.692.979,92
5020000000	DEUDA FLOTANTE	4.282.884,84	9.543.817,93	0,00	9.543.817,9	0,00	3.133.722,85	3.133.722,85	10.692.979,92
5020100000	Personal	1.034.185,07	4.859.400,87	0,00	4.859.400,8	0,00	1.013.266,82	1.013.266,82	4.880.319,12
5020200000	Bienes de Consumo	44.964,00	14.200,00	0,00	14.200,00	0,00	0,00	0,00	59.164,00
5020300000	Servicios no Personales	945.061,15	1.371.863,43	0,00	1.371.863,4	0,00	914.084,10	914.084,10	1.402.840,48
5020400000	Bienes de Uso	15.315,00	0,00	0,00	0,00	0,00	5.376,00	5.376,00	9.939,00
5020400000	Otros Bs de Uso	15.315,00	0,00	0,00	0,00	0,00	5.376,00	5.376,00	9.939,00
5020500000	Transferencias	1.771.635,38	2.721.489,43	0,00	2.721.489,4	0,00	1.120.130,63	1.120.130,63	3.372.994,18
5020600000	Otros Gastos	390.659,24	576.864,20	0,00	576.864,20	0,00	80.865,30	80.865,30	886.658,14
5020700000	Gastos Figurativos	0,00	0,00	0,00	0,00	0,00	0,00	0,00	0,00
5020800000	Servicios de la Deuda	81.065,00	0,00	0,00	0,00	0,00	0,00	0,00	81.065,00
8000000000	TOTAL	4.282.884,84	9.543.817,93	0,00	9.543.817,9	0,00	3.133.722,85	3.133.722,85	10.692.979,92

Ricardo Uribe
Presidente
I.P.R.A.



Provincia de Tierra del Fuego,
Antártida e islas del Atlántico Sur

PLANILLA EN ETAPA: Ninguno

UNIDAD ORGANIZATIVA: 224 Instituto Provincial de Regulación de Apuestas

PROVINCIA DE TIERRA DEL FUEGO

CUENTAS BANCARIAS

MES 12 DE 2014

Nº Cuenta	Tipo de Cuenta	Moneda	Banco	Saldo Libro Banco	Saldo Extracto	Firmantes	Instrumento Legal	Fondo Tipo
109119-0	Cuenta Corriente	Peso	Bco. Tierra del Fuego	0,00	0,00	Sánchez, Tolaba, Martínez, Acosta		Recursos de Afectación
1403330	Cuenta Corriente	Peso	Bco. Tierra del Fuego	619,76	3.599,30	García Adrian		Fondos Permanentes
1710283/2	Cuenta Corriente	Peso	Bco. Tierra del Fuego	0,00	0,00	García Adrian		Fondos Permanentes
1710415/9	Cuenta Corriente	Peso	Bco. Tierra del Fuego	1.140.246,21	1.244.606,71	Sánchez, Tolaba, Martínez, Acosta		Libre disponibilidad
1710451/7	Cuenta Corriente	Peso	Bco. Tierra del Fuego	168.468,30	177.947,30	Sánchez, Tolaba, Martínez, Acosta		Libre disponibilidad
1710695/7	Cuenta Corriente	Peso	Bco. Tierra del Fuego	30.187,98	30.187,98	Sánchez, Tolaba, Martínez, Acosta		Recursos de Afectación
1710723/3	Cuenta Corriente	Peso	Bco. Tierra del Fuego	0,00	0,00	Sánchez, Tolaba, Martínez, Acosta		Recursos de Afectación
2710081/8	Cuenta Corriente	Peso	Bco. Tierra del Fuego	1.954.754,42	2.165.408,75	Arzamendia, Soría, Pacheco, Pot		Libre disponibilidad
3710001/5	Cuenta Corriente	Dolar	Bco. Tierra del Fuego	0,00	139,09	Sánchez, Tolaba, Martínez, Acosta		Libre disponibilidad
37101835-0	Cuenta Corriente	Peso	Bco. Tierra del Fuego	0,00	0,00	Arzamendia, Soría, Pacheco, Pot		Fondos Permanentes

TOTALES

Por Banco		Moneda	Saldo Libro Banco	Saldo Extracto
Bco. Tierra del Fuego	Peso		3.294.276,67	3.621.750,04
	Dólar		0,00	139,09

Por Tipo de Cuenta

Cuenta Corriente		Moneda	Saldo Libro Banco	Saldo Extracto
Cuenta Corriente	Peso		3.294.276,67	3.621.750,04
	Dólar		0,00	139,09

Totales Generales


TOTALES GENERALES		Moneda	Saldo Libro Banco	Saldo Extracto
TOTALES GENERALES	Peso		3.294.276,67	3.621.750,04
	Dólar		0,00	139,09

OBSERVACIONES

Número: 1 Usuario: NCAVALLO Fecha: 23/02/15 14:44

Fecha de Impresión: 30/03/15 09:15:10

CAVALLO, NATALIA





Provincia de Tierra del Fuego,
Antártida e Islas del Atlántico Sur

PLANILLA EN ETAPA: Ninguno


UNIDAD ORGANIZATIVA: 224 Instituto Provincial de Regulación de Apuestas


TC BNA 8.56

PROVINCIA DE TIERRA DEL FUEGO

CUENTAS BANCARIAS

MES 12 DE 2014


Ricardo Uribe
Presidente
I.P.R.A





Provincia de Tierra del Fuego,
Antártida e Islas del Atlántico Sur
República Argentina

PROVINCIA DE TIERRA DEL FUEGO

NOMINA DE PERSONAL

ORGANISMO: Instituto Provincial de Regulación de Apuestas
ETAPA: Ninguno
MES 12 DE 2014

En Pesos

COD	ESCALAFONES	APORTES PATRONALES (a)	REMUNERACIONES (b)	ADICIONALES (c)	SUB TOTAL (a+b+c)(d)	ASIGNACIONES FAMILIARES (e)	TOTAL (f=d+e)	APORTES PERSONALES (g)	SUELDO LÍQUIDO (f-a-g)
10	Autoridades Superiores	29.505,27	130.939,54	0,00	160.444,81	1.662,00	162.106,81	21.308,25	111.293,29
11	Otros - Escalafones Propios	495.549,13	2.226.447,47	0,00	2.721.996,60	71.681,00	2.793.677,60	393.350,54	1.904.777,9
12	SUBTOTAL I	525.054,40	2.357.387,01	0,00	2.882.441,41	73.343,00	2.955.784,41	414.658,79	2.016.071,2
13	DOCENTES	0,00	0,00	0,00	0,00	0,00	0,00	0,00	0,00
17	SUBTOTAL (sin S.A.C.)	525.054,40	2.357.387,01	0,00	2.882.441,41	73.343,00	2.955.784,41	414.658,79	2.016.071,2
18	SAC - Autoridades Superior	29.502,03	130.942,78	0,00	160.444,81	0,00	160.444,81	21.308,25	109.634,53
19	SAC - Resto	236.222,23	1.062.783,34	0,00	1.299.005,57	0,00	1.299.005,57	180.794,50	881.988,84
20	SUBTOTAL (incluido el SAC	790.778,66	3.551.113,13	0,00	4.341.891,79	73.343,00	4.415.234,79	616.761,54	3.007.694,5

Ricardo Uribe
Presidente
I.P.R.A

PROVINCIA DE TIERRA DEL FUEGO
ADMINISTRACION PROVINCIAL

COMPOSICION DEL GASTO POR FINALIDAD-FUNCION Y CARACTER ECONOMICO



Provincia de Tierra del Fuego, Antártida e Islas del Atlántico Sur
República Argentina

ORGANISMO: Instituto Provincial de Regulación de Apuestas
ETAPA: Devengado
MES 12 DE 2014
TRIMESTRE 4

CÓDIGO	CONCEPTO	TOTAL GENERAL (A+B+C+D)	GASTOS CORRIENTES						GASTOS DE CAPITAL						APLICACIONES FINANCIERAS						
			GASTOS EN PERSONAL		BIENES DE CONSUMO		SERVICIOS NO PERSONALES	RENTAS DE LA PROPIEDAD	PRESTAC. SEG. SOCIAL	TRANSFEREN- CIAS	OTROS	TOTAL (F)	BIENES DE USO			OTROS	TRANSFEREN- CIAS	INVERSIÓN FCIERA	TOTAL (G)	ACTIVOS FINANCIEROS	SERVICIOS DE LA DEUDA
			TOTAL (P)	GASTOS EN PERSONAL	BIENES DE CONSUMO	GASTOS EN PERSONALES							RENTAS DE LA PROPIEDAD	PRESTAC. SEG. SOCIAL	TRANSFEREN- CIAS						
10000000	ADMINISTRACION SUPERINAMERITAL	0,00	0,00	0,00	0,00	0,00	0,00	0,00	0,00	0,00	0,00	0,00	0,00	0,00	0,00	0,00	0,00	0,00	0,00	0,00	
20000000	SERVICIOS DE SEGURIDAD	0,00	0,00	0,00	0,00	0,00	0,00	0,00	0,00	0,00	0,00	0,00	0,00	0,00	0,00	0,00	0,00	0,00	0,00	0,00	
30000000	SERVICIOS SOCIALES	141.204.844,03	36.917.633,90	204.061,43	32.281.068,24	0,00	262.632,03	0,00	0,00	0,00	8.647.694,06	0,00	0,00	0,00	0,00	0,00	0,00	0,00	0,00	0,00	
30000000	Promocion y Asistencia Social	141.204.844,03	36.917.633,90	304.061,43	32.291.068,24	0,00	262.632,03	0,00	0,00	0,00	8.647.694,06	0,00	0,00	0,00	0,00	0,00	0,00	0,00	0,00	0,00	
40000000	SERVICIOS ECONOMICOS	0,00	0,00	0,00	0,00	0,00	0,00	0,00	0,00	0,00	0,00	0,00	0,00	0,00	0,00	0,00	0,00	0,00	0,00	0,00	
50000000	ESCUA PUBLICA	0,00	0,00	0,00	0,00	0,00	0,00	0,00	0,00	0,00	0,00	0,00	0,00	0,00	0,00	0,00	0,00	0,00	0,00	0,00	
60000000	TOTAL	141.204.844,03	36.917.633,90	204.061,43	32.281.068,24	0,00	262.632,03	0,00	0,00	0,00	8.647.694,06	0,00	0,00	0,00	0,00	0,00	0,00	0,00	0,00	0,00	

[Handwritten Signature]
Ricardo Uribe
Presidente
I.P.R.A.



PROVINCIA DE TIERRA DEL FUEGO
ADMINISTRACION PROVINCIAL

COMPOSICION DEL GASTO POR FINALIDAD-FUNCION Y CARACTER ECONOMICO




Provincia de Tierra del Fuego, Antártida e Islas del Atlántico Sur
República Argentina

ORGANISMO: Instituto Provincial de Regulación de Arrendamientos
ETAPA: Pagado
MES 12 DE 2014
TRIMESTRE 4

CODIGO	CONCEPTO	TOTAL GENERAL (a) (b) (c)	GASTOS CORRIENTES										GASTOS DE CAPITAL					APLICACIONES FINANCIERAS		
			TOTAL (b)	GASTOS DE CONSUMO		RENTAS DE LA PROPIEDAD	PRESTAC. SEG. SOCIAL	TRANSFERENCIAS	OTROS	TOTAL (b)	BIENES DE USO			OTROS	TRANSFERENCIAS	INVERSION FUERA	TOTAL (c)	ACTIVOS FINANCIEROS	SERVICIOS DE LA DEUDA	
				GASTOS EN PERSONAL	BIENES DE CONSUMO						SERVICIOS NO PERSONALES	CONSTRUCCIONES	BIENES PRE-EXISTENTES							MAQUINARIA Y EQUIPOS
100200000	ADMINISTRACION GOBIERNAMENTAL	0,00	0,00	0,00	0,00	0,00	0,00	0,00	0,00	0,00	0,00	0,00	0,00	0,00	0,00	0,00	0,00	0,00		
300200000	SERVICIOS DE SERVICIO	0,00	0,00	0,00	0,00	0,00	0,00	0,00	0,00	0,00	0,00	0,00	0,00	0,00	0,00	0,00	0,00	0,00		
300300000	SERVICIOS SOCIALES	131.751.026,10	131.746.596,46	139.898,43	36.899.594,91	262.628,85	0,00	82.141.743,83	6.228.404,63	0,00	0,00	0,00	2.739,64	0,00	0,00	0,00	0,00	0,00		
300300000	Promoción y Asistencia Social	131.751.026,10	131.742.286,49	169.983,43	30.899.594,91	242.926,85	0,00	82.141.743,83	6.228.404,63	0,00	0,00	0,00	2.739,64	0,00	0,00	0,00	0,00	0,00		
400000000	SERVICIOS ECONOMICOS	0,00	0,00	0,00	0,00	0,00	0,00	0,00	0,00	0,00	0,00	0,00	0,00	0,00	0,00	0,00	0,00	0,00		
500000000	ESCUOLA PUBLICA	0,00	0,00	0,00	0,00	0,00	0,00	0,00	0,00	0,00	0,00	0,00	0,00	0,00	0,00	0,00	0,00	0,00		
600000000	TOTAL	131.751.026,10	131.748.236,46	32.050,43	30.899.594,91	242.628,85	0,00	82.141.743,83	6.228.404,63	0,00	0,00	0,00	2.739,64	0,00	0,00	0,00	0,00	0,00		

[Handwritten Signature]
Ricardo Uribe,
Presidente
I.P.R.A





Provincia de Tierra del Fuego,
Antártida e Islas del Atlántico Sur,
República Argentina.

PLANTA OCUPADA DE PERSONAL

Organismo: 224 Instituto Provincial de Regulación de Apuestas

Valores expresados en Pesos

Mes: 12

Año: 2014

CÓDIGO	DESCRIPCIÓN	SI LEY PRESUP. APROBADA		SI MODIFIC. PRESUP.		EJECUCIÓN PRESUPUESTARIA				COSTO SALARIAL		
		CARGOS APROBADOS	CRÉDITO APROBADO	AUM/DISM	VICENTE	CANTIDAD DE CARGOS		VACANTE	PERMANENTE	TEMPORARIA	PERMANENTE	TEMPORARIA
						PERMANENTE	TEMPORARIA					
10000000000	ENCUADRAMIENTO GENERAL	122	36.666.000,00	0	122	102	0	102	0	36.917.233,84	0,00	
10100000000	AUTORIDADES SUPERIORES	7	2.826.201,31	-1	6	4	0	4	0	2.284.959,74	0,00	
10104000000	Presidente	1	518.698,32	0	1	1	0	1	0	624.367,96	0,00	
10106000000	Secretario	2	855.148,04	0	2	2	0	2	0	1.094.622,85	0,00	
10111000000	Gerente	4	1.452.354,95	-1	3	1	0	1	0	565.967,93	0,00	
10200000000	PERSONAL DE GABINETE	6	1.893.936,42	1	7	7	0	7	0	2.063.694,07	0,00	
10213000000	Categoría A	6	1.893.936,42	1	7	7	0	7	0	2.063.694,07	0,00	
10300000000	PERSONAL DIRECTIVO	0	478.760,47	0	0	0	0	0	0	0,00	0,00	
10301000000	Director General	0	68.629,47	0	0	0	0	0	0	0,00	0,00	
10304000000	Director	0	410.131,00	0	0	0	0	0	0	0,00	0,00	
10400000000	PERSONAL SUPERIOR	0	728.214,69	0	0	0	0	0	0	0,00	0,00	
10401000000	Jefe de Departamento	0	445.497,20	0	0	0	0	0	0	0,00	0,00	
10402000000	Jefe de División	0	283.716,89	0	0	0	0	0	0	0,00	0,00	
10403000000	Jefe de Grupo	0	0,00	0	0	0	0	0	0	0,00	0,00	
10500000000	PERSONAL ADMINISTRATIVO Y TECNICO	102	31.844.956,94	0	102	84	0	84	0	30.366.430,32	0,00	
10501000000	Categoría 24	8	2.697.413,11	0	8	4	0	4	0	1.279.746,79	0,00	
10502000000	Categoría 23	8	3.026.146,91	0	8	6	0	6	0	2.591.137,73	0,00	
10503000000	Categoría 22	16	5.715.252,22	0	16	11	0	11	0	4.776.322,61	0,00	
10504000000	Categoría 21	20	6.230.947,83	0	20	17	0	17	0	6.117.664,79	0,00	
10505000000	Categoría 19	9	2.731.069,61	0	9	8	0	8	0	2.815.394,36	0,00	
10506000000	Categoría 15	23	6.487.359,75	0	23	22	0	22	0	7.399.695,96	0,00	
10507000000	Categoría 16	2	552.363,36	0	2	1	0	1	0	681.731,01	0,00	
10508000000	Categoría 12	0	0,00	0	0	0	0	0	0	0,00	0,00	
10513000000	Categoría 10	16	4.404.384,15	0	16	15	0	15	0	4.801.627,16	0,00	
10515000000	Categoría 10	7	1.876.630,66	0	7	7	0	7	0	2.262.750,71	0,00	
10600000000	PERSONAL DE OBRAS, MAESTRANZA Y SERVICIOS	7	1.876.630,66	0	7	7	0	7	0	2.262.750,71	0,00	
10610000000	Categoría 10	7	1.876.630,66	0	7	7	0	7	0	2.262.750,71	0,00	
30000000000	TOTAL	122	59.650.000,00	0	122	102	0	102	0	36.917.233,84	0,00	

OBSERVACIONES

Número: 1 Usuario: NCAVALLO Fecha: 15/12/14 13:01

Se presupuestan las vacantes totales de personal por categoría, y se considera por separado la responsabilidad jerárquica de los cargos ocupados (personal directivo y personal superior).

Número: 2 Usuario: NCAVALLO Fecha: 15/12/14 13:01

Se realiza una modificación de distribución de planta, se intercmbia una gerencia por un puesto de personal de gabinete.

Ricardo Uribe
Presidente
I.P.R.A.






Provincia de Tierra del Fuego,
Antártida e Islas del Atlántico Sur
República Argentina

PROVINCIA DE TIERRA DEL FUEGO

ADMINISTRACION PROVINCIAL
ESTADO DE MOVIMIENTO DEL TESORO



MES 12 DE 2014

UNIDAD ORGANIZATIVA: Instituto Provincial de Regulación de Apuestas

En Pesos

CÓDIGO	CONCEPTO	IMPORTE
1000000000	SALDOS INICIALES	1.637.670,74
1010000000	Fondos Propios	1.637.670,74
1010200000	Bancos	1.637.670,74
1010201000	Cuentas a la Vista	1.637.670,74
1020000000	Fondos de Terceros	0,00
2000000000	INGRESOS	136.870.018,86
2010000000	Fondos Propios	136.870.018,86
2010100000	Tributarios	0,00
2010200000	No Tributarios	9.808.925,16
2010400000	Venta de Bs y Servicios	123.645.242,01
2010800000	Otros	3.415.776,58
2010900000	Diferencia de Cambio Positiva (Mon. Extranjera)	75,11
3000000000	EGRESOS	134.884.748,95
3010000000	Gastos en Personal	33.071.699,85
3010100000	Remuneraciones	33.071.699,85
3020000000	Bienes y Servicios	31.993.160,44
3030000000	Bienes de Uso	8.115,64
3040000000	Transferencias	7.346.535,26
3040200000	Otros	7.346.535,26
3060000000	Otros Egresos	62.465.237,76
3080000000	Diferidos Presupuestariamente	0,00
3080100000	Fondos Permanentes	0,00
4000000000	SALDOS FINALES	3.622.940,65
4010000000	Fondos Propios	3.622.940,65
4010200000	Bancos	3.622.940,65
4010201000	Cuentas a la Vista	3.622.940,65
4020000000	Fondos de Terceros	0,00
5000000000	DIFERENCIAS	0,00

OBSERVACIONES

Número: 1 Usuario: NCAVALLO Fecha: 23/02/15 14:22

Bienes y Servicios contiene bienes de consumo y servicios. Otros egresos contiene premios y servicios de la deuda.

Número: 2 Usuario: NCAVALLO Fecha: 03/03/15 09:40

Ingresos 20108000000-Otros, corresponde a transferencias corrientes.

Ricardo Urbe
Presidente
I.P.R.A



Provincia de Tierra del Fuego,
Antártida e Islas del Atlántico Sur
República Argentina

PROVINCIA DE TIERRA DEL FUEGO


ADMINISTRACION PROVINCIAL
SITUACION DEL TESORO

MES 12 DE 2014

UNIDAD ORGANIZATIVA: Instituto Provincial de Regulación de Apuestas

En Pesos

CÓDIGO	CONCEPTO	IMPORTE
1000000000	VALORES ACTIVOS	3.622.940,65
1010000000	Caja	0,00
1020000000	Bancos	3.622.940,65
1020100000	Libre Disponibilidad	3.622.940,65
1030000000	Inversiones Financieras	0,00
1040000000	Créditos	0,00
2000000000	VALORES PASIVOS	10.692.979,92
2010000000	Personal	4.880.319,12
2010100000	Remuneraciones a Pagar	4.880.319,12
2020000000	Proveedores	1.471.943,48
2040000000	Beneficiarios de la Seg. Social	0,00
2070000000	Instituto Prov. Seguridad Social	0,00
2140000000	Otros	4.340.717,32
3000000000	DIFERENCIA (1-2)	-7.070.039,27


Ricardo Uribe
Presidente
I.P.R.A.



Provincia de Tierra del Fuego,
Antártida e Islas del Atlántico Sur
Republica Argentina

PROVINCIA DE TIERRA DEL FUEGO
ADMINISTRACION PROVINCIAL


ORGANISMO: 224 Instituto Provincial de Regulación de Apuestas
ETAPA: Devengado
MES 12 DE 2014

STOCK DE DEUDA, USO DEL CRÉDITO Y SERVICIOS DE DEUDA

En Pesos

CÓDIGO	PRESTAMISTA (*)	MONEDA (\$ o US\$)	STOCK	DATOS DEL PERIODO		MONTO ORIGINAL	GARRANTÍA	FECHA OPERACIÓN	TASA ANUAL	PLAZO
				AMORTIZACIÓN	INTERESES					
1000000000	GOBIERNO NACIONAL	Peso	0,00	0,00	0,00	0,00		/ /	0,00	
2000000000	ENTIDADES BANCARIAS Y FINANCIERAS	Peso	0,00	0,00	0,00	0,00		/ /	0,00	
3000000000	PRESTAMOS DIRECTOS CON ORG. INTERNACIONALE	Peso	0,00	0,00	0,00	0,00		/ /	0,00	
4000000000	DEUDA CONSOLIDADA	Peso	0,00	0,00	0,00	0,00		/ /	0,00	
5000000000	TITULOS PUBLICOS PROVINCIALES	Peso	0,00	0,00	0,00	0,00		/ /	0,00	
7000000000	OTROS	Peso	0,00	0,00	0,00	0,00		/ /	0,00	
8000000000	TOTAL DEUDA PROVINCIAL	Peso	0,00	0,00	0,00	0,00		/ /	0,00	
9000000000	DEUDA FLOTANTE	Peso	10.692.979,92	0,00	0,00	0,00		/ /	0,00	
9010000000	Personal	Peso	4.880.319,12	0,00	0,00	0,00		/ /	0,00	
9020000000	Proveedores	Peso	1.471.943,48	0,00	0,00	0,00		/ /	0,00	
9040000000	Transferencias	Peso	3.372.994,18	0,00	0,00	0,00		/ /	0,00	
9060000000	Otros	Peso	967.723,14	0,00	0,00	0,00		/ /	0,00	
9060100000	Servicios de la Deuda	Peso	81.065,00	0,00	0,00	0,00		/ /	0,00	
9060900000	Otros	Peso	886.658,14	0,00	0,00	0,00		/ /	0,00	
9070000000	Gastos Figurativos	Peso	0,00	0,00	0,00	0,00		/ /	0,00	

[Handwritten Signature]
Ricardo
Presidente
I.P.R.A





Provincia de Tierra del Fuego,
Antártida e Islas del Atlántico Sur
República Argentina

PROVINCIA DE TIERRA DEL FUEGO
ADMINISTRACION PROVINCIAL

ORGANISMO: 224 Instituto Provincial de Regulación de Apuestas
ETAPA: Pagado
MES 12 DE 2014


STOCK DE DEUDA, USO DEL CRÉDITO Y SERVICIOS DE DEUDA

En Pesos

CÓDIGO	PRESTAMISTA (*)	MONEDA (\$ o U\$S)	STOCK	DATOS DEL PERIODO		MONTO ORIGINAL	GARANTÍA	FECHA OPERACIÓN	TASA ANUAL	PLAZO
				AMORTIZACIÓN	INTERESES					
1000000000	GOBIERNO NACIONAL	Peso	0,00	0,00	0,00	0,00		/ /	0,00	
2000000000	ENTIDADES BANCARIAS Y FINANCIERAS	Peso	0,00	0,00	0,00	0,00		/ /	0,00	
3000000000	PRESTAMOS DIRECTOS CON ORG. INTERNACIONALE	Peso	0,00	0,00	0,00	0,00		/ /	0,00	
4000000000	DEUDA CONSOLIDADA	Peso	0,00	0,00	0,00	0,00		/ /	0,00	
5000000000	TITULOS PUBLICOS PROVINCIALES	Peso	0,00	0,00	0,00	0,00		/ /	0,00	
7000000000	OTROS	Peso	0,00	0,00	0,00	0,00		/ /	0,00	
8000000000	TOTAL DEUDA PROVINCIAL	Peso	0,00	0,00	0,00	0,00		/ /	0,00	
9000000000	DEUDA FLOTANTE	Peso	10.692.979,92	0,00	0,00	0,00		/ /	0,00	
9010000000	Personal	Peso	4.880.319,12	0,00	0,00	0,00		/ /	0,00	
9020000000	Proveedores	Peso	1.471.943,48	0,00	0,00	0,00		/ /	0,00	
9040000000	Transferencias	Peso	3.372.994,18	0,00	0,00	0,00		/ /	0,00	
9060000000	Otros	Peso	967.723,14	0,00	0,00	0,00		/ /	0,00	
9060100000	Servicios de la Deuda	Peso	81.065,00	0,00	0,00	0,00		/ /	0,00	
9060900000	Otros	Peso	886.658,14	0,00	0,00	0,00		/ /	0,00	

[Handwritten signature]

Ricardo Uribe
Presidente
I.P.R.A





PROVINCIA DE TIERRA DEL FUEGO

ADMINISTRACIÓN PROVINCIAL

CARACTERÍSTICAS DE LOS AVALES Y/O GARANTÍAS OTORGADOS

Provincia de Tierra del Fuego,
Antártida e Islas del Atlántico Sur.
República Argentina.

Organismo: Instituto Provincial de Regulación de Apu Mes: 12 Año: 2014


BENEFICIARIOS	MARCO LEGAL	PROYECTO	PROGRAMA	MONTO DEL CONTRATO	MONEDA	GARANTÍA DE CONTRAPARTE	SALDO ADEUDADO	CONDICIONES FINANCIERAS			CANTIDAD DE CUOTAS	PERIODICIDAD
								PLAZO	GRACIA	TASA		
Detaillar (informar al				0,00	Peso	0,00	0,00				0	
Detaillar (informar al				0,00	Peso	0,00	0,00				0	
Detaillar (informar al				0,00	Peso	0,00	0,00				0	
Detaillar (informar al				0,00	Peso	0,00	0,00				0	
Detaillar (informar al				0,00	Peso	0,00	0,00				0	
Detaillar (informar al				0,00	Peso	0,00	0,00				0	
Detaillar (informar al				0,00	Peso	0,00	0,00				0	
Detaillar (informar al				0,00	Peso	0,00	0,00				0	
Detaillar (informar al				0,00	Peso	0,00	0,00				0	

OBSERVACIONES

Ricardo Uribe
Presidente
I.P.R.A.

Numero: 1 Usuario: NCAVALLO Fecha: 23/02/15 14:28

La entidad no otorgo avales ni garantias.





Provincia de Tierra del Fuego,
Antártida e Islas del Atlántico Sur

PROVINCIA DE TIERRA DEL FUEGO

AVANCE FISICO Y FINANCIERO DE OBRAS EN EJECUCION

MES 12 DE 2014

PLANILLA EN ETAPA: Ninguno

UNIDAD ORGANIZATIVA: 224 Instituto Provincial de Regulación de Apuestas

Código	Fuente Financiamiento - Denominación de la Obra	Código Obra	Código BAPIN	Fecha Inicio	Fecha Fin	Clase	Avance Físico (%)	Ubicación Geográfica	Costo Total	Ejecución Acumulada	Estimación a Cierre de Ejercicio
100000000	Fuentes Internas						0,00		0,00	0,00	0,00
101000000	Tesoro Provincial						0,00		0,00	0,00	0,00
102000000	Recursos Propios						0,00		0,00	0,00	0,00
103000000	Recursos con Afectación Específica						0,00		0,00	0,00	0,00
104000000	Transferencias Internas						0,00		0,00	0,00	0,00
200000000	Fuente Externas						0,00		0,00	0,00	0,00
TOTALES:									0,00	0,00	0,00

OBSERVACIONES

Número: 1 Usuario: NCAVALLO Fecha: 23/02/15 14:30

No se realizan obras en el período.


Ricardo Uribe
Presidente
I.P.R.A



Fecha de Impresión: 30/03/15 09:20:29 CAVALLO, NATALIA