

PODER LEGISLATIVO



PROVINCIA DE TIERRA DEL FUEGO,
ANTÁRTIDA E ISLAS DEL ATLÁNTICO SUR
REPÚBLICA ARGENTINA

COMUNICACIONES OFICIALES

Nº 063

PERÍODO LEGISLATIVO 2015

EXTRACTO DIRECCIÓN PROVINCIAL DE PUERTOS NOTA Nº 381/15 AJDJUN-
TANDO PLANILLAS CORRESPONDIENTE AL MES DE DICIEMBRE DE 2014.


Entró en la Sesión de: 14 MAYO 2015

Girado a la Comisión Nº: C/B

Orden del día Nº: _____



Provincia de Tierra del Fuego, Antártida e Islas del Atlántico Sur
República Argentina



Provincia de Tierra del Fuego Antártida e Islas del Atlántico Sur Poder Legislativo PRESIDENCIA	
REGISTRO N° 607	HORA 10 ABR 2015 9:45
FIRMA <i>[Handwritten Signature]</i>	

PODER LEGISLATIVO
SECRETARIA LEGISLATIVA

21 ABR 2015

MESA DE ENTRADA
N° 063

[Handwritten Signature]

Nota N° 381 /2015.-
Letra: D.P.P.

USHUAIA, 09 ABR 2015

SR. PRESIDENTE DEL PODER LEGISLATIVO

ROBERTO LUIS CROCIANELLI

S / D

De mi mayor consideración:

Tengo el agrado de dirigirme a Ud. remitiendo las siguientes planillas correspondientes a Dirección Provincial de Puertos:

- Esquema A-I-F: Etapas: Crédito vigente, Devengado, Pagado Ejercicios Anteriores y Pagado- Periodo: Diciembre 2014 (Planilla 1).
- Ejecución Presupuestaria de Recursos- Periodo: Diciembre 2014 (Planilla 2).
- Ejecución Presupuestaria del Gasto por Objeto-Periodo: Diciembre 2014 (Planilla 3).
- Evolución de la deuda publica- Periodo: Diciembre 2014 (Planilla 4).
- Cuentas Bancarias- Periodo: Diciembre 2014 (Planilla 5).
- Nomina de personal- Periodo: Diciembre 2014 (Planilla 6).
- Gastos por Finalidad y Función, Devengado y Pagado- Periodo: Diciembre 2014 (Planilla 7).
- Planta ocupada- Periodo: Diciembre 2014 (Planilla 8).
- Estado de Movimiento del Tesoro- Periodo: Diciembre 2014 (Planilla 10).
- Situación del Tesoro- Periodo: Diciembre 2014 (Planilla 11).
- Stock de Deuda: Devengado y Pagado- Periodo: Diciembre 2014 (Planilla 13).
- Aavales y garantías- Periodo: Diciembre 2014 (Planilla 14).
- Avance Físico y Financiero de Obras en Ejecución- Periodo: Diciembre 2014 (Planilla 15).

Atte.

Para la Secretaria Legislativa, a sus efectos.
Ushuaia 14-04-15

Juan Felipe RODRIGUEZ
Vicepresidente
a cargo de la Presidencia
Poder Legislativo

DR. MAURICIO GASTÓN NEUBAUER
Vicepresidente
DIRECCION PROVINCIAL DE PUERTOS



PROVINCIA DE TIERRA DEL FUEGO

ESQUEMA AHORRO - INVERSION - FINANCIAMIENTO


Provincia de Tierra del Fuego,
Antártida e Islas del Atlántico Sur
República Argentina

ORGANISMO: Dirección Provincial de Puertos
ETAPA: Crédito Vigente
MES 12 DE 2014
TRIMESTRE 4

En Pesos

COD	CONCEPTO	IMPORTE
10000000	I. INGRESOS CORRIENTES	99.149.582,33
10100000	TRIBUTARIOS	0,00
10200000	NO TRIBUTARIOS	0,00
10300000	VENTA DE BS. Y SERV. DE LA ADMIN. PUBLICA	99.149.582,33
10307000	Servicios Portuarios	99.149.582,33
10400000	RENTAS DE LA PROPIEDAD	0,00
10500000	TRANSFERENCIAS CORRIENTES	0,00
20000000	II. GASTOS CORRIENTES	94.346.681,97
20100000	GASTOS DE CONSUMO	93.280.956,30
20101000	Personal	78.869.562,01
20102000	Bienes de Consumo	3.730.725,00
20103000	Servicios	10.680.669,29
20200000	RENTAS DE LA PROPIEDAD	37.912,96
20201000	Intereses y Gastos de la Deuda	37.912,96
20300000	PRESTACIONES DE LA SEGURIDAD SOCIAL	0,00
20400000	TRANSFERENCIAS CORRIENTES	1.027.812,71
20401000	Al Sector Privado	1.027.812,71
204010300	Jubilaciones y Pensiones	1.027.812,71
30000000	III. RESULTADO ECONOMICO (I-II)	4.802.900,36
40000000	IV. INGRESOS DE CAPITAL	0,00
50000000	V. GASTOS DE CAPITAL	9.177.813,32
50100000	INVERSION REAL DIRECTA	9.177.813,32
50101000	Maquinaria y Equipo	7.511.666,39
50102000	Construcciones	1.164.146,93
501020100	Con Rentas Generales	1.164.146,93
50104000	Otros	502.000,00
50200000	TRANSFERENCIAS DE CAPITAL	0,00
50300000	INVERSION FINANCIERA	0,00
60000000	VI. INGRESOS TOTALES (I+IV)	99.149.582,33
70000000	VII. GASTOS TOTALES (II+V)	103.524.495,29
80000000	VIII. GASTOS PRIMARIOS (VII-Rentas de la Propiedad)	103.486.582,33
90000000	IX. RESULTADO FINANCIERO PREVIO A EROG. FIGUR.(VI-VII)	-4.374.912,96
110000000	XI. GASTOS FIGURATIVOS	0,00
120000000	XII. RESULTADO PRIMARIO (VI-VIII)	-4.337.000,00
130000000	XIII. RESULTADO FINANCIERO (IX+X-XI)	-4.374.912,96
140000000	XIV. FUENTES FINANCIERAS	5.200.000,00
140100000	DISMINUCION DE LA INVERSION FINANCIERA	5.200.000,00
140101000	Disminución de Disponibilidades	2.000.000,00
140104000	Disminución de Otros Activos Financieros	3.200.000,00
140200000	ENDEUDAMIENTO PUBLICO E INCREMENTO DE OTROS PASIVOS	0,00
150000000	XV. APLICACIONES FINANCIERAS	825.087,04
150100000	INVERSION FINANCIERA	0,00
150200000	AMORTIZACION DE DEUDA Y DISMINUCION DE OTROS PASIVOS	825.087,04
150203000	Devolución de Otros Préstamos	825.087,04

DR. MAURICIO GASTÓN NEUBAUER
Vicepresidente
DIRECCIÓN PROVINCIAL DE PUERTOS



Provincia de Tierra del Fuego,
Antártida e Islas del Atlántico Sur
República Argentina

PROVINCIA DE TIERRA DEL FUEGO

ESQUEMA AHORRO - INVERSION - FINANCIAMIENTO

ORGANISMO: Dirección Provincial de Puertos
ETAPA: Crédito Vigente
MES 12 DE 2014
TRIMESTRE 4

En Pesos

COD	CONCEPTO	IMPORTE
1600000000	OTROS CONCEPTOS NO INFORMADOS	0,00



PROVINCIA DE TIERRA DEL FUEGO

ESQUEMA AHORRO - INVERSION - FINANCIAMIENTO

Provincia de Tierra del Fuego,
Antártida e Islas del Atlántico Sur
República Argentina


ORGANISMO: Dirección Provincial de Puertos
ETAPA: Devengado
MES 12 DE 2014
TRIMESTRE 4

En Pesos

COD	CONCEPTO	IMPORTE
10000000	I. INGRESOS CORRIENTES	95.727.592,69
10100000	TRIBUTARIOS	0,00
10200000	NO TRIBUTARIOS	0,00
10300000	VENTA DE BS. Y SERV. DE LA ADMIN. PUBLICA	95.556.123,25
10307000	Servicios Portuarios	95.556.123,25
10400000	RENTAS DE LA PROPIEDAD	171.469,44
10403000	Intereses por Depósito	171.469,44
10500000	TRANSFERENCIAS CORRIENTES	0,00
20000000	II. GASTOS CORRIENTES	87.813.246,28
20100000	GASTOS DE CONSUMO	87.177.075,94
20101000	Personal	78.073.813,89
20102000	Bienes de Consumo	1.808.156,19
20103000	Servicios	7.295.105,86
20200000	RENTAS DE LA PROPIEDAD	37.588,48
20201000	Intereses y Gastos de la Deuda	37.588,48
20300000	PRESTACIONES DE LA SEGURIDAD SOCIAL	0,00
20400000	TRANSFERENCIAS CORRIENTES	598.581,86
20401000	Al Sector Privado	598.581,86
204010300	Jubilaciones y Pensiones	598.581,86
30000000	III. RESULTADO ECONOMICO (I-II)	7.914.346,41
40000000	IV. INGRESOS DE CAPITAL	0,00
50000000	V. GASTOS DE CAPITAL	556.190,45
50100000	INVERSION REAL DIRECTA	556.190,45
50101000	Maquinaria y Equipo	287.523,70
50102000	Construcciones	268.666,75
501020100	Con Rentas Generales	268.666,75
50200000	TRANSFERENCIAS DE CAPITAL	0,00
50300000	INVERSION FINANCIERA	0,00
60000000	VI. INGRESOS TOTALES (I+IV)	95.727.592,69
70000000	VII. GASTOS TOTALES (II+V)	88.369.436,73
80000000	VIII. GASTOS PRIMARIOS (VII-Rentas de la Propiedad)	88.331.848,25
90000000	IX. RESULTADO FINANCIERO PREVIO A EROG. FIGUR.(VI-VII)	7.358.155,96
110000000	XI. GASTOS FIGURATIVOS	0,00
120000000	XII. RESULTADO PRIMARIO (VI-VIII)	7.395.744,44
130000000	XIII. RESULTADO FINANCIERO (IX+X-XI)	7.358.155,96
140000000	XIV. FUENTES FINANCIERAS	7.271.365,70
140100000	DISMINUCION DE LA INVERSION FINANCIERA	3.217.202,22
1401040000	Disminución de Otros Activos Financieros	3.217.202,22
1402000000	ENDEUDAMIENTO PUBLICO E INCREMENTO DE OTROS PASIVOS	4.070.734,67
1402040000	Incremento de la Deuda Flotante	4.070.734,67
1409000000	PENDIENTES DE CONCILIACIÓN	-16.571,19
1500000000	XV. APLICACIONES FINANCIERAS	14.629.521,66
1501000000	INVERSION FINANCIERA	10.746.528,10
1501010000	Incremento de Disponibilidades	10.746.528,10

(Handwritten signature)

DR. MAURICIO GASTÓN NEUBAUER
Vicepresidente
DIRECCIÓN PROVINCIAL DE PUERTOS



Provincia de Tierra del Fuego,
Antártida e Islas del Atlántico Sur
República Argentina

PROVINCIA DE TIERRA DEL FUEGO

ESQUEMA AHORRO - INVERSION - FINANCIAMIENTO

ORGANISMO: Dirección Provincial de Puertos
ETAPA: Devengado
MES 12 DE 2014
TRIMESTRE 4

En Pesos

COD	CONCEPTO	IMPORTE
1502000000	AMORTIZACION DE DEUDA Y DISMINUCION DE OTROS PASIVOS	3.882.993,56
1502030000	Devolución de Otros Préstamos	824.406,86
1502040000	Disminucion de la Deuda Flotante	3.058.586,70
1600000000	OTROS CONCEPTOS NO INFORMADOS	0,00

OBSERVACIONES

Número: 1 Usuario: VMANSILLA Fecha: 31/03/15 13:50

La diferencia de \$ 16571.19, corresponde a la variación de disponibilidades conciliada al cierre de ejercicio.



Provincia de Tierra del Fuego,
Antártida e Islas del Atlántico Sur
República Argentina

PROVINCIA DE TIERRA DEL FUEGO

ESQUEMA AHORRO - INVERSION - FINANCIAMIENTO

ORGANISMO: Dirección Provincial de Puertos
ETAPA: Pagado
MES 12 DE 2014
TRIMESTRE 4

En Pesos

COD	CONCEPTO	IMPORTE
10000000	I. INGRESOS CORRIENTES	95.727.592,69
10100000	TRIBUTARIOS	0,00
10200000	NO TRIBUTARIOS	0,00
10300000	VENTA DE BS. Y SERV. DE LA ADMIN. PUBLICA	95.556.123,25
10307000	Servicios Portuarios	95.556.123,25
10400000	RENTAS DE LA PROPIEDAD	171.469,44
10403000	Intereses por Depósito	171.469,44
10500000	TRANSFERENCIAS CORRIENTES	0,00
20000000	II. GASTOS CORRIENTES	83.894.605,73
20100000	GASTOS DE CONSUMO	83.258.435,39
20101000	Personal	74.554.175,62
20102000	Bienes de Consumo	1.605.549,08
20103000	Servicios	7.098.710,69
20200000	RENTAS DE LA PROPIEDAD	37.588,48
20201000	Intereses y Gastos de la Deuda	37.588,48
20300000	PRESTACIONES DE LA SEGURIDAD SOCIAL	0,00
20400000	TRANSFERENCIAS CORRIENTES	598.581,86
20401000	Al Sector Privado	598.581,86
204010300	Jubilaciones y Pensiones	598.581,86
30000000	III. RESULTADO ECONOMICO (I-II)	11.832.986,96
40000000	IV. INGRESOS DE CAPITAL	0,00
50000000	V. GASTOS DE CAPITAL	404.096,33
50100000	INVERSION REAL DIRECTA	404.096,33
50101000	Maquinaria y Equipo	253.245,61
50102000	Construcciones	150.850,72
501020100	Con Rentas Generales	150.850,72
50200000	TRANSFERENCIAS DE CAPITAL	0,00
50300000	INVERSION FINANCIERA	0,00
60000000	VI. INGRESOS TOTALES (I+IV)	95.727.592,69
70000000	VII. GASTOS TOTALES (II+V)	84.298.702,06
80000000	VIII. GASTOS PRIMARIOS (VII-Rentas de la Propiedad)	84.261.113,58
90000000	IX. RESULTADO FINANCIERO PREVIO A EROG. FIGUR.(VI-VII)	11.428.890,63
110000000	XI. GASTOS FIGURATIVOS	0,00
120000000	XII. RESULTADO PRIMARIO (VI-VIII)	11.466.479,11
130000000	XIII. RESULTADO FINANCIERO (IX+X-XI)	11.428.890,63
140000000	XIV. FUENTES FINANCIERAS	3.200.631,03
140100000	DISMINUCION DE LA INVERSION FINANCIERA	3.217.202,22
1401040000	Disminución de Otros Activos Financieros	3.217.202,22
1402000000	ENDEUDAMIENTO PUBLICO E INCREMENTO DE OTROS PASIVOS	0,00
1409000000	PENDIENTES DE CONCILIACIÓN	-16.571,19
1500000000	XV. APLICACIONES FINANCIERAS	11.570.934,96
1501000000	INVERSION FINANCIERA	10.746.528,10
1501010000	Incremento de Disponibilidades	10.746.528,10
1502000000	AMORTIZACION DE DEUDA Y DISMINUCION DE OTROS PASIVOS	824.406,86

(Handwritten Signature)
DR. MAURICIO GASTÓN NEUBAUER
Vicepresidente
DIRECCIÓN PROVINCIAL DE PUERTOS



Provincia de Tierra del Fuego,
Antártida e Islas del Atlántico Sur
República Argentina

PROVINCIA DE TIERRA DEL FUEGO

ESQUEMA AHORRO - INVERSION - FINANCIAMIENTO

ORGANISMO: Dirección Provincial de Puertos
ETAPA: Pagado
MES 12 DE 2014
TRIMESTRE 4

En Pesos

COD	CONCEPTO	IMPORTE
1502030000	Devolución de Otros Préstamos	824.406,86
1600000000	OTROS CONCEPTOS NO INFORMADOS	3.058.586,70

OBSERVACIONES

Número: 1 Usuario: VMANSILLA Fecha: 31/03/15 13:50

La diferencia de \$ 16571.19, corresponde a la variación de disponibilidades conciliada al cierre de ejercicio.



Provincia de Tierra del Fuego,
Antártida e Islas del Atlántico Sur
República Argentina


PROVINCIA DE TIERRA DEL FUEGO

ESQUEMA AHORRO - INVERSION - FINANCIAMIENTO

ORGANISMO: Dirección Provincial de Puertos
ETAPA: Pagado de Ejercicios Anteriores
MES 12 DE 2014
TRIMESTRE 4

En Pesos

COD	CONCEPTO	IMPORTE
10000000	I. INGRESOS CORRIENTES	0,00
20000000	II. GASTOS CORRIENTES	3.054.305,13
20100000	GASTOS DE CONSUMO	3.054.305,13
201010000	Personal	2.513.008,05
201020000	Bienes de Consumo	77.706,61
201030000	Servicios	463.590,47
20200000	RENTAS DE LA PROPIEDAD	0,00
20300000	PRESTACIONES DE LA SEGURIDAD SOCIAL	0,00
20400000	TRANSFERENCIAS CORRIENTES	0,00
30000000	III. RESULTADO ECONOMICO (I-II)	-3.054.305,13
40000000	IV. INGRESOS DE CAPITAL	0,00
50000000	V. GASTOS DE CAPITAL	4.281,57
50100000	INVERSION REAL DIRECTA	4.281,57
501010000	Maquinaria y Equipo	4.281,57
501020000	Construcciones	0,00
50200000	TRANSFERENCIAS DE CAPITAL	0,00
50300000	INVERSION FINANCIERA	0,00
60000000	VI. INGRESOS TOTALES (I+IV)	0,00
70000000	VII. GASTOS TOTALES (II+V)	3.058.586,70
80000000	VIII. GASTOS PRIMARIOS (VII-Rentas de la Propiedad)	3.058.586,70
90000000	IX. RESULTADO FINANCIERO PREVIO A EROG. FIGUR.(VI-VII)	-3.058.586,70
110000000	XI. GASTOS FIGURATIVOS	0,00
120000000	XII. RESULTADO PRIMARIO (VI-VIII)	-3.058.586,70
130000000	XIII. RESULTADO FINANCIERO (IX+X-XI)	-3.058.586,70
140000000	XIV. FUENTES FINANCIERAS	0,00
150000000	XV. APLICACIONES FINANCIERAS	0,00
160000000	OTROS CONCEPTOS NO INFORMADOS	-3.058.586,70


DR. MAURICIO GASTÓN NEUBAUER
Vicepresidente
DIRECCIÓN PROVINCIAL DE PUERTOS



Provincia de Tierra del Fuego,
Antártida e Islas del Atlántico Sur.
República Argentina.

ADMINISTRACIÓN PROVINCIAL
EJECUCIÓN DE RECURSOS POR RUBRO

Mes: 12 Año: 2014

Organismo: Dirección Provincial de Puertos

COD. RECURSO	RECURSOS	FORMULADO	AUMENTOS	DISMINUCIONES	DEFINITIVO	EJECUTADO	SALDO
100000000	RECURSOS	88.649.582,33	10.500.000,00	0,00	99.149.582,33	95.727.592,69	3.421.989,64
101000000	INGRESOS TRIBUTARIOS	0,00	0,00	0,00	0,00	0,00	0,00
102000000	INGRESOS NO TRIBUTARIOS	0,00	0,00	0,00	0,00	0,00	0,00
103000000	CONTRIBUCIONES	0,00	0,00	0,00	0,00	0,00	0,00
104000000	VENTA DE BS. Y SERV. DE LA AD	0,00	0,00	0,00	0,00	0,00	0,00
105000000	INGRESOS DE OPERACIÓN	88.649.582,33	10.500.000,00	0,00	99.149.582,33	95.556.123,25	3.593.459,08
105020000	Venta Bruta de Servicios	88.649.582,33	10.500.000,00	0,00	99.149.582,33	95.556.123,25	3.593.459,08
106000000	RENTAS DE LA PROPIEDAD	0,00	0,00	0,00	0,00	171.469,44	-171.469,44
106020000	Intereses por Depósitos	0,00	0,00	0,00	0,00	171.469,44	-171.469,44
106020100	Intereses por Depósitos Intern	0,00	0,00	0,00	0,00	171.469,44	-171.469,44
107000000	TRANSFERENCIAS CORRIENTES	0,00	0,00	0,00	0,00	0,00	0,00
200000000	RECURSOS DE CAPITAL	0,00	0,00	0,00	0,00	0,00	0,00
300000000	FUENTES FINANCIERAS	5.200.000,00	0,00	0,00	5.200.000,00	3.217.202,22	1.982.797,78
305000000	DISMINUCIÓN DE OTROS ACTIV	5.200.000,00	0,00	0,00	5.200.000,00	3.217.202,22	1.982.797,78
305010000	Disminución de Disponibilidades	2.000.000,00	0,00	0,00	2.000.000,00	0,00	2.000.000,00
305010100	De Caja y Bancos	2.000.000,00	0,00	0,00	2.000.000,00	0,00	2.000.000,00
305020000	Disminución de Inversiones Fina	0,00	0,00	0,00	0,00	0,00	0,00
305030000	Disminución de Cuentas Comerc	3.200.000,00	0,00	0,00	3.200.000,00	3.217.202,22	-17.202,22
305030100	Cuentas a cobrar comerciales	3.200.000,00	0,00	0,00	3.200.000,00	3.217.202,22	-17.202,22
307000000	OBTENCIÓN DE PRESTAMOS	0,00	0,00	0,00	0,00	0,00	0,00
309000000	INCREMENTO DEL PATRIMONIO	0,00	0,00	0,00	0,00	0,00	0,00
401000000	CONTRIBUCIONES FIGURATIVAS	0,00	0,00	0,00	0,00	0,00	0,00
1000000000	TOTALES	93.849.582,33	10.500.000,00	0,00	104.349.582,33	98.944.794,91	5.404.787,42

OBSERVACIONES

Número: 1 Usuario: ABLEUER Fecha: 21/10/14 13:44
Modificación de Recursos mediante Decretos Provincial N° 1179/14 y N° 2267/14

DR. MAURICIO GASTÓN NEUBAUER
Vicepresidente
DIRECCIÓN PROVINCIAL DE PUERTOS






Provincia de Tierra del Fuego,
Antártida e Islas del Atlántico Sur.
República Argentina.

ADMINISTRACIÓN PROVINCIAL
EJECUCIÓN DE RECURSOS POR RUBRO

Organismo: Dirección Provincial de Puertos Mes: 12 Año: 2014

Número: 2 Usuario: VMANSILLA Fecha: 28/10/14 09:00

Cuenta a Cobrar comerciales a Corto Plazo: refleja una disminución debido a la emisión de Notas de Créditos correspondiente a la facturación del periodo anterior.



DR. MAURICIO GASTÓN NEUBAUER
Vicepresidente
DIRECCIÓN PROVINCIAL DE PUERTOS

Fecha de Impresión: 18/03/15 13:50:10

MANSILLA VARGAS, VIVIANA GRACIELA

Página: 2





Provincia de Tierra del Fuego,
Antártida e Islas del Atlántico Sur.
República Argentina.

ADMINISTRACIÓN PROVINCIAL

EJECUCIÓN DE GASTOS POR OBJETO A NIVEL DE PARCIAL

Mes: 12 Año: 2014

Organismo: Dirección Provincial de Puertos


COD. GASTO	GASTOS	CREDITO ORIGINAL	AUMENTOS	DISMINUCIONES	CREDITO VIGENTE	COMPROMISO	DEVENGADO	MANDADO A PAGAR	PAGADO	NO EJECUTADO
1000	GASTOS EN PERSONAL	73.769.562,01	7.392.000,00	2.292.000,00	78.869.562,01	78.212.395,72	78.073.813,89	74.554.175,62	74.554.175,62	795.748,12
10100	Personal permanente	72.121.678,96	5.687.000,00	2.277.000,00	75.531.678,96	74.928.290,26	74.789.708,43	71.270.070,16	71.270.070,16	741.970,53
10101	Retribuciones del Cargo	25.283.682,61	400.000,00	385.000,00	25.298.682,61	25.048.594,84	25.030.767,44	24.480.169,88	24.480.169,88	267.915,17
10102	Retribuciones a personal directiv	1.037.690,56	0,00	387.000,00	650.690,56	394.803,80	394.803,80	388.803,32	388.803,32	255.886,76
10103	Retribuciones que no hacen al c	28.707.373,78	1.555.000,00	905.000,00	29.357.373,78	29.305.870,78	29.295.506,46	28.667.542,37	28.667.542,37	61.867,32
10104	Sueldo anual complementario	4.233.196,54	1.300.000,00	600.000,00	4.933.196,54	4.896.784,20	4.885.385,12	4.316.936,46	4.316.936,46	47.811,42
10105	Otros gastos en personal	1.247.167,20	157.000,00	0,00	1.404.167,20	1.398.392,25	1.398.102,58	1.398.102,58	1.398.102,58	6.064,62
10106	Contribuciones patronales	11.612.568,27	2.275.000,00	0,00	13.887.568,27	13.883.844,39	13.785.143,03	12.018.515,55	12.018.515,55	102.425,24
10200	Personal Temporario	0,00	0,00	0,00	0,00	0,00	0,00	0,00	0,00	0,00
10300	Servicios extraordinarios	0,00	0,00	0,00	0,00	0,00	0,00	0,00	0,00	0,00
10400	Asignaciones familiares	1.597.883,05	800.000,00	15.000,00	2.382.883,05	2.352.554,67	2.352.554,67	2.352.554,67	2.352.554,67	30.328,38
10401	Asignaciones familiares	1.597.883,05	800.000,00	15.000,00	2.382.883,05	2.352.554,67	2.352.554,67	2.352.554,67	2.352.554,67	30.328,38
10500	Asistencia social al personal	0,00	0,00	0,00	0,00	0,00	0,00	0,00	0,00	0,00
10600	Beneficios y compensaciones	50.000,00	905.000,00	0,00	955.000,00	931.550,79	931.550,79	931.550,79	931.550,79	23.449,21
10601	Beneficios y compensaciones	50.000,00	905.000,00	0,00	955.000,00	931.550,79	931.550,79	931.550,79	931.550,79	23.449,21
20000	BIENES DE CONSUMO	3.030.725,00	2.375.000,00	1.675.000,00	3.730.725,00	2.215.213,34	1.808.156,19	1.605.549,08	1.605.549,08	1.922.568,81
20100	Productos alimenticios, agropecuar	145.000,00	60.000,00	0,00	205.000,00	110.860,17	83.704,17	68.498,17	68.498,17	121.295,83
20101	Alimentos para personas	125.000,00	45.000,00	0,00	170.000,00	104.251,51	77.095,51	61.889,51	61.889,51	92.904,49
20105	Madera, corcho y sus manufactu	20.000,00	15.000,00	0,00	35.000,00	6.608,66	6.608,66	6.608,66	6.608,66	28.391,34
20200	Textiles y vestuario	895.000,00	530.000,00	810.000,00	615.000,00	394.946,59	394.946,59	254.460,59	254.460,59	220.053,41
20202	Prendas de vestir	880.000,00	515.000,00	810.000,00	585.000,00	393.204,79	393.204,79	252.718,79	252.718,79	191.795,21
20203	Confeciones textiles	15.000,00	15.000,00	0,00	30.000,00	1.741,80	1.741,80	1.741,80	1.741,80	28.258,20
20300	Productos de papel, cartón e impre	98.000,00	270.000,00	0,00	368.000,00	128.653,25	128.653,25	120.698,60	120.698,60	239.346,75
20301	Papel de escritorio y cartón	45.000,00	35.000,00	0,00	80.000,00	56.002,90	56.002,90	55.726,90	55.726,90	23.997,10
20302	Papel para computación	6.500,00	0,00	0,00	6.500,00	0,00	0,00	0,00	0,00	6.500,00
20303	Productos de artes gráficas	35.000,00	235.000,00	0,00	270.000,00	71.624,35	71.624,35	63.945,70	63.945,70	198.375,65
20304	Productos de papel y cartón	3.000,00	0,00	0,00	3.000,00	1.026,00	1.026,00	1.026,00	1.026,00	1.974,00
20305	Libros revistas y periódicos	8.500,00	0,00	0,00	8.500,00	0,00	0,00	0,00	0,00	8.500,00
20400	Productos de cuero y caucho	356.500,00	30.000,00	270.000,00	116.500,00	21.490,11	21.490,11	15.072,51	15.072,51	95.009,89
20402	Artículos de cuero	2.500,00	0,00	0,00	2.500,00	0,00	0,00	0,00	0,00	2.500,00
20403	Artículos de caucho	24.000,00	0,00	0,00	24.000,00	21.150,11	21.150,11	14.732,51	14.732,51	2.849,89

MANSILLA VARGAS, VIVIANA GRACIELA

18/03/15 14:24:22

Impresión:

DR. MAURICIO GASTÓN NEUBAUER
Vicepresidente
DIRECCIÓN PROVINCIAL DE PUERTOS





Provincia de Tierra del Fuego,
Antártida e Islas del Atlántico Sur.
República Argentina.

ADMINISTRACIÓN PROVINCIAL

EJECUCIÓN DE GASTOS POR OBJETO A NIVEL DE PARCIAL

Mes: 12 Año: 2014

Organismo: Dirección Provincial de Puertos

COD. GASTO	GASTOS	CREDITO ORIGINAL	AUMENTOS	DISMINUCIONES	CREDITO VIGENTE	COMPROMISO	DEVENGADO	MANDADO A PAGAR	PAGADO	NO EJECUTADO
20404	Cubiertas y cámaras de aire	330.000,00	30.000,00	270.000,00	90.000,00	340,00	340,00	340,00	340,00	89.660,00
20500	Productos químicos, combustibles	751.225,00	325.000,00	415.000,00	661.225,00	527.382,43	527.382,43	526.386,54	526.386,54	133.842,57
20501	Compuestos químicos	5.000,00	20.000,00	0,00	25.000,00	10.381,75	10.381,75	9.971,75	9.971,75	14.618,25
20502	Productos farmacéuticos y medic	3.500,00	5.000,00	0,00	8.500,00	4,70	4,70	4,70	4,70	8.495,30
20503	Abonos y fertilizantes	50.000,00	0,00	35.000,00	15.000,00	0,00	0,00	0,00	0,00	15.000,00
20505	Tintas pinturas y colorantes	35.000,00	55.000,00	0,00	90.000,00	50.474,31	50.474,31	50.474,31	50.474,31	39.525,69
20506	Combustibles y lubricantes	649.725,00	210.000,00	380.000,00	479.725,00	453.552,93	453.552,93	453.102,84	453.102,84	26.172,07
20508	Productos de material plástico	8.000,00	35.000,00	0,00	43.000,00	12.968,74	12.968,74	12.832,94	12.832,94	30.031,26
20600	Productos de minerales no metálico	77.500,00	105.000,00	10.000,00	172.500,00	50.359,68	50.359,68	49.481,68	49.481,68	122.140,32
20601	Productos de arcilla y cerámica	1.500,00	30.000,00	0,00	31.500,00	9.314,66	9.314,66	9.314,66	9.314,66	22.185,34
20602	Productos de vidrio	6.000,00	0,00	0,00	6.000,00	1.864,72	1.864,72	1.864,72	1.864,72	4.135,28
20804	Productos de cemento, asbesto	28.000,00	15.000,00	10.000,00	33.000,00	2.642,72	2.642,72	2.642,72	2.642,72	30.357,28
20805	Cemento cal y yeso	32.000,00	20.000,00	0,00	52.000,00	31.804,38	31.804,38	30.926,38	30.926,38	20.195,62
20609	Otros n.e.p	10.000,00	40.000,00	0,00	50.000,00	4.733,20	4.733,20	4.733,20	4.733,20	45.266,80
20700	Productos metálicos	91.500,00	135.000,00	10.000,00	216.500,00	116.826,08	116.826,08	115.512,18	115.512,18	99.673,92
20701	Productos ferrosos	50.000,00	30.000,00	0,00	80.000,00	68.688,48	68.688,48	68.024,58	68.024,58	11.311,52
20702	Productos no ferrosos	19.500,00	10.000,00	0,00	29.500,00	3.230,75	3.230,75	3.230,75	3.230,75	26.269,25
20704	Estructuras metálicas acabadas	2.000,00	0,00	0,00	2.000,00	1.599,33	1.599,33	1.599,33	1.599,33	400,67
20705	Herramientas menores	20.000,00	40.000,00	10.000,00	50.000,00	16.189,29	16.189,29	16.189,29	16.189,29	33.810,71
20709	Otros n.e.p.	0,00	55.000,00	0,00	55.000,00	27.118,23	27.118,23	26.468,23	26.468,23	27.881,77
20800	Minerales	20.000,00	0,00	0,00	20.000,00	4.800,00	4.800,00	4.800,00	4.800,00	15.200,00
20804	Piedra, arcilla y arena	20.000,00	0,00	0,00	20.000,00	4.800,00	4.800,00	4.800,00	4.800,00	15.200,00
20900	Otros bienes de consumo	596.000,00	920.000,00	160.000,00	1.356.000,00	859.895,03	479.993,88	450.638,81	450.638,81	876.006,12
20901	Elementos de limpieza	23.000,00	50.000,00	15.000,00	58.000,00	24.840,60	24.840,60	22.271,30	22.271,30	33.159,40
20902	Utiles de escritorio, oficina y ens	40.000,00	15.000,00	0,00	55.000,00	48.311,93	48.311,93	40.981,93	40.981,93	6.688,07
20903	Utiles y materiales eléctricos	80.000,00	105.000,00	10.000,00	175.000,00	129.462,69	129.462,69	120.607,32	120.607,32	45.537,31
20904	Utensilios de cocina y comedor	3.000,00	15.000,00	5.000,00	13.000,00	1.251,50	1.251,50	1.251,50	1.251,50	11.748,50
20906	Repuestos y accesorios	450.000,00	635.000,00	60.000,00	1.025.000,00	647.065,18	267.164,03	260.864,03	260.864,03	757.835,97
20909	Otros n.e.p	0,00	100.000,00	70.000,00	30.000,00	8.963,13	8.963,13	4.662,73	4.662,73	21.036,87
30000	SERVICIOS NO PERSONALES	9.012.482,00	3.785.000,00	2.116.812,71	10.680.669,29	8.926.874,26	7.295.105,86	7.098.710,69	7.098.710,69	3.385.563,43
30100	Servicios básicos	3.646.000,00	400.000,00	0,00	4.046.000,00	3.737.521,35	2.988.411,70	2.925.408,36	2.925.408,36	1.057.588,30



DR. MAURICIO GASTÓN NEUBAUER
Vicepresidente
DIRECCIÓN PROVINCIAL DE PUERTOS

MANSILLA VARGAS, VIVIANA GRACIELA

Fecha de Imposición: 18/03/15 14:24:22



Provincia de Tierra del Fuego,
Antártida e Islas del Atlántico Sur.
República Argentina.


ADMINISTRACIÓN PROVINCIAL

EJECUCIÓN DE GASTOS POR OBJETO A NIVEL DE PARCIAL

Mes: 12 Año: 2014

Organismo: Dirección Provincial de Puertos

COD. GASTO	GASTOS	CREDITO ORIGINAL	AUMENTOS	DISMINUCIONES	CREDITO VIGENTE	COMPROMISO	DEVENGADO	MANDADO A PAGAR	PAGADO	NO EJECUTADO
30101	Energía eléctrica	1.300.000,00	0,00	0,00	1.300.000,00	1.272.836,92	686.008,63	680.837,28	680.837,28	613.991,37
30102	Agua	2.160.000,00	100.000,00	0,00	2.260.000,00	2.154.073,76	2.131.709,38	2.131.276,00	2.131.276,00	128.290,62
30103	Gas	25.000,00	0,00	0,00	25.000,00	23.044,44	22.453,76	21.750,24	21.750,24	2.546,24
30104	Teléfonos, telex y telefax	140.000,00	300.000,00	0,00	440.000,00	274.734,71	135.408,41	82.977,32	82.977,32	304.591,59
30105	correos y telégrafo	21.000,00	0,00	0,00	21.000,00	12.831,52	12.831,52	8.567,52	8.567,52	8.168,48
30200	Alquileres y derechos	190.000,00	45.000,00	40.000,00	195.000,00	139.575,20	116.025,20	116.025,20	116.025,20	78.974,80
30202	Alquileres de maquinaria, equipo	90.000,00	0,00	40.000,00	50.000,00	29.164,00	14.364,00	14.364,00	14.364,00	35.636,00
30204	Alquileres de fotocopiadoras	100.000,00	45.000,00	0,00	145.000,00	110.411,20	101.661,20	101.661,20	101.661,20	43.338,80
30300	Mantenimiento, reparación y limpie	2.530.000,00	880.000,00	650.000,00	2.760.000,00	2.311.715,43	1.789.037,44	1.783.175,44	1.783.175,44	970.962,56
30301	Mantenimiento y reparación de e	450.000,00	0,00	330.000,00	120.000,00	7.010,00	7.010,00	6.410,00	6.410,00	112.990,00
30302	Mantenimiento y reparación de v	120.000,00	0,00	0,00	120.000,00	28.452,61	28.452,61	24.790,61	24.790,61	91.547,39
30303	Mantenimiento y reparación de m	610.000,00	90.000,00	50.000,00	650.000,00	487.707,14	316.044,12	316.044,12	316.044,12	333.955,88
30305	Limpieza, aseo y fumigación	1.300.000,00	550.000,00	0,00	1.850.000,00	1.786.635,68	1.435.620,71	1.435.620,71	1.435.620,71	414.379,29
30309	Otros n.e.p.	50.000,00	240.000,00	270.000,00	20.000,00	1.910,00	1.910,00	310,00	310,00	18.090,00
30400	Servicios técnicos y profesionales	1.246.000,00	755.000,00	920.812,71	1.080.187,29	808.254,54	540.687,29	536.898,79	536.898,79	539.500,00
30401	Estudios, investigaciones y proye	20.000,00	200.000,00	220.000,00	0,00	0,00	0,00	0,00	0,00	0,00
30402	Medicos y sanitarios	10.000,00	0,00	0,00	10.000,00	378,31	378,31	378,31	378,31	9.621,69
30403	Jurídicos	490.000,00	100.000,00	120.000,00	470.000,00	378.384,98	334.910,59	334.910,59	334.910,59	135.089,41
30404	Contabilidad y Auditoría	74.000,00	0,00	70.000,00	4.000,00	0,00	0,00	0,00	0,00	4.000,00
30405	De capacitación	217.000,00	100.000,00	297.000,00	20.000,00	17.348,00	17.348,00	17.348,00	17.348,00	2.652,00
30406	De informática y sistemas compu	330.000,00	200.000,00	213.812,71	316.187,29	227.122,32	3.029,46	2.664,46	2.664,46	313.157,83
30409	Otros n.e.p.	105.000,00	155.000,00	0,00	260.000,00	185.020,93	185.020,93	181.597,43	181.597,43	74.979,07
30500	Servicios comerciales y financieros	645.000,00	375.000,00	100.000,00	920.000,00	683.036,45	658.050,94	656.747,08	656.747,08	261.949,06
30501	Transporte	20.000,00	15.000,00	0,00	35.000,00	10.581,20	10.581,20	9.277,34	9.277,34	24.418,80
30503	Imprenta, publicaciones y repro	60.000,00	20.000,00	20.000,00	60.000,00	555,75	555,75	555,75	555,75	59.444,25
30504	Primas y gastos de seguros	450.000,00	100.000,00	30.000,00	520.000,00	448.646,21	448.646,21	448.646,21	448.646,21	71.353,79
30505	Comisiones y gastos bancarios	65.000,00	120.000,00	0,00	185.000,00	157.853,29	132.867,78	132.867,78	132.867,78	52.132,22
30509	Otros n.e.p.	50.000,00	120.000,00	50.000,00	120.000,00	65.400,00	65.400,00	65.400,00	65.400,00	54.600,00
30600	Publicidad y propaganda	50.000,00	130.000,00	55.000,00	125.000,00	82.474,74	54.474,74	8.000,00	8.000,00	70.525,26
30700	Pasajes y viáticos	390.000,00	160.000,00	275.000,00	275.000,00	222.115,75	222.115,75	166.792,64	166.792,64	52.884,25
30701	Pasajes	255.000,00	110.000,00	180.000,00	185.000,00	164.045,75	164.045,75	121.322,64	121.322,64	20.954,25



DR. MAURICIO GASTÓN NEUBAUER
Vicepresidente
DIRECCIÓN PROVINCIAL DE PUERTOS

18/03/15 14:24:22 MANSILLA VARGAS, VIVIANA GRACIELA



Provincia de Tierra del Fuego,
Antártida e Islas del Atlántico Sur.
República Argentina.


ADMINISTRACIÓN PROVINCIAL

EJECUCIÓN DE GASTOS POR OBJETO A NIVEL DE PARCIAL

Organismo: Dirección Provincial de Puertos

Mes: 12 Año: 2014

COD. GASTO	GASTOS	CREDITO ORIGINAL	AUMENTOS	DISMINUCIONES	CREDITO VIGENTE	COMPROMISO	DEVENGADO	MANDADO A PAGAR	PAGADO	NO EJECUTADO
30702	Viáticos	135.000,00	50.000,00	95.000,00	90.000,00	58.070,00	58.070,00	45.470,00	45.470,00	31.930,00
30800	Impuestos, derechos y tasas	231.000,00	1.020.000,00	26.000,00	1.225.000,00	940.180,80	924.302,80	903.663,18	903.663,18	300.697,20
30802	Impuestos directos	70.000,00	40.000,00	0,00	110.000,00	109.523,87	93.666,87	78.994,62	78.994,62	16.333,13
30803	Derechos y tasas	56.000,00	40.000,00	6.000,00	90.000,00	37.225,92	37.204,92	31.237,55	31.237,55	52.795,08
30804	Multas, recargos y gastos judicia	105.000,00	940.000,00	20.000,00	1.025.000,00	793.431,01	793.431,01	793.431,01	793.431,01	231.568,99
30900	Otros Servicios	84.482,00	20.000,00	50.000,00	54.482,00	2.000,00	2.000,00	2.000,00	2.000,00	52.482,00
30901	Servicios de ceremonial	40.000,00	20.000,00	20.000,00	40.000,00	2.000,00	2.000,00	2.000,00	2.000,00	38.000,00
30903	Servicios de vigilancia	44.482,00	0,00	30.000,00	14.482,00	0,00	0,00	0,00	0,00	14.482,00
40000	BIENES DE USO	7.177.813,32	2.020.000,00	20.000,00	9.177.813,32	2.118.815,93	556.190,45	404.096,33	404.096,33	8.621.622,87
40100	Bienes Preexistentes	0,00	0,00	0,00	0,00	0,00	0,00	0,00	0,00	0,00
40200	Construcciones	1.164.146,93	0,00	0,00	1.164.146,93	670.019,91	268.666,75	150.850,72	150.850,72	895.480,18
40201	Construcciones en bienes de do	1.164.146,93	0,00	0,00	1.164.146,93	670.019,91	268.666,75	150.850,72	150.850,72	895.480,18
40300	Maquinaria y equipo	5.511.666,39	2.020.000,00	20.000,00	7.511.666,39	1.184.251,06	287.523,70	253.245,61	253.245,61	7.224.142,69
40302	Equipo de transporte, iraccion y	4.013.166,39	0,00	20.000,00	3.993.166,39	151.900,00	151.900,00	151.900,00	151.900,00	3.841.266,39
40304	Equipo de comunicación y señal	76.000,00	0,00	0,00	76.000,00	18.234,09	18.234,09	0,00	0,00	57.765,91
40306	Equipo para computación	900.000,00	0,00	0,00	900.000,00	885.298,16	8.168,80	3.714,80	3.714,80	891.831,20
40307	Equipo de oficina y muebles	80.000,00	20.000,00	0,00	100.000,00	89.683,24	89.683,24	87.693,24	87.693,24	10.316,76
40308	Herramientas y repuestos mayor	102.000,00	0,00	0,00	102.000,00	16.194,87	16.194,87	6.594,87	6.594,87	85.805,13
40309	Equipos varios	340.500,00	2.000.000,00	0,00	2.340.500,00	22.940,70	3.342,70	3.342,70	3.342,70	2.337.157,30
40400	Equipo de seguridad	122.000,00	0,00	0,00	122.000,00	0,00	0,00	0,00	0,00	122.000,00
40800	Activos intangibles	380.000,00	0,00	0,00	380.000,00	264.544,96	0,00	0,00	0,00	380.000,00
40801	Programas de computación	380.000,00	0,00	0,00	380.000,00	264.544,96	0,00	0,00	0,00	380.000,00
50000	TRANSFERENCIAS	0,00	1.027.812,71	0,00	1.027.812,71	598.581,86	598.581,86	598.581,86	598.581,86	429.230,85
50100	Transferencias al Sector Privado p/	0,00	1.027.812,71	0,00	1.027.812,71	598.581,86	598.581,86	598.581,86	598.581,86	429.230,85
50102	Pensiones	0,00	1.027.812,71	0,00	1.027.812,71	598.581,86	598.581,86	598.581,86	598.581,86	429.230,85
60000	ACTIVOS FINANCIEROS	0,00	0,00	0,00	0,00	0,00	0,00	0,00	0,00	0,00
70000	SERVICIO DE LA DEUDA Y DISMINU	859.000,00	4.812,96	812,96	863.000,00	861.995,34	861.995,34	861.995,34	861.995,34	1.004,66
70100	Servicio de la deuda interna	0,00	0,00	0,00	0,00	0,00	0,00	0,00	0,00	0,00
70200	Servicio de la deuda externa	0,00	0,00	0,00	0,00	0,00	0,00	0,00	0,00	0,00
70300	Intereses por préstamos recibidos	34.000,00	3.912,96	0,00	37.912,96	37.588,48	37.588,48	37.588,48	37.588,48	324,48
70303	Intereses de préstamos de provi	34.000,00	3.912,96	0,00	37.912,96	37.588,48	37.588,48	37.588,48	37.588,48	324,48



DR. MAURICIO GASTÓN NEUBAUER
Vicesecretario
DIRECCIÓN PROVINCIAL DE PUERTOS

MANSILLA VARGAS, VIVIANA GRACIELA

18/03/15 14:24:22

de Impresión:



Provincia de Tierra del Fuego,
Antártida e Islas del Atlántico Sur.
República Argentina.

ADMINISTRACIÓN PROVINCIAL

EJECUCIÓN DE GASTOS POR OBJETO A NIVEL DE PARCIAL

Organismo: Dirección Provincial de Puertos Mes: 12 Año: 2014

COD. GASTO	GASTOS	CREDITO ORIGINAL	AUMENTOS	DISMINUCIONES	CREDITO VIGENTE	COMPROMISO	DEVENGADO	MANDADO A PAGAR	PAGADO	NO EJECUTADO
70400	Disminución de préstamos a corto	0,00	0,00	0,00	0,00	0,00	0,00	0,00	0,00	0,00
70500	Disminución de préstamos a largo	825.000,00	900,00	812,96	825.087,04	824.406,86	824.406,86	824.406,86	824.406,86	680,18
70503	Préstamos recibidos de provincia	825.000,00	900,00	812,96	825.087,04	824.406,86	824.406,86	824.406,86	824.406,86	680,18
70600	Disminución de cuentas y documen	0,00	0,00	0,00	0,00	0,00	0,00	0,00	0,00	0,00
70700	Disminución de depósitos en insititu	0,00	0,00	0,00	0,00	0,00	0,00	0,00	0,00	0,00
70800	Disminución de otros pasivos	0,00	0,00	0,00	0,00	0,00	0,00	0,00	0,00	0,00
70900	Conversion de la deuda	0,00	0,00	0,00	0,00	0,00	0,00	0,00	0,00	0,00
80000	OTROS GASTOS	0,00	0,00	0,00	0,00	0,00	0,00	0,00	0,00	0,00
90000	GASTOS FIGURATIVOS	0,00	0,00	0,00	0,00	0,00	0,00	0,00	0,00	0,00
990000	TOTAL DE GASTOS	93.849.582,33	16.604.625,67	6.104.625,67	104.349.582,33	92.933.876,45	89.193.843,59	85.123.108,92	85.123.108,92	15.155.738,74

OBSERVACIONES

Número: 1 Usuario: VMANSILLA Fecha: 18/03/15 13:27

El Crédito Original corresponde al Decreto Provincial 437/2014.


DR. MAURICIO GASTÓN REUBAUER
 Vicepresidente
 DIRECCIÓN PROVINCIAL DE PUERTOS

MANSILLA VARGAS, VIVIANA GRACIELA

Fecha de Impresión: 18/03/15 14:24:22

Página: 5

15



ADMINISTRACIÓN PROVINCIAL

EVOLUCIÓN DE LA DEUDA PÚBLICA

Provincia de Tierra del Fuego,
Antártida e Islas del Atlántico Sur.
República Argentina.

MES 12 DE 2014

UNIDAD ORGANIZATIVA: Dirección Provincial de Puertos

ETAPA: Ninguno

CÓDIGO	CONCEPTO	STOCK al Inicio Ejercicio	INCREMENTOS			DISMINUCIONES			STOCK a Fin de Mes
			PRESUPUEST	NO PRESUPUEST	TOTAL	PRESUPUEST	NO PRESUPUEST	TOTAL	
1000000000	GOBIERNO NACIONAL	0,00	0,00	0,00	0,00	0,00	0,00	0,00	0,00
2000000000	PRESTAMOS DEL SECTOR	0,00	0,00	0,00	0,00	0,00	0,00	0,00	0,00
3000000000	PRESTAMOS DEL SECTOR	0,00	0,00	0,00	0,00	0,00	0,00	0,00	0,00
4000000000	TÍTULOS PÚBLICOS	0,00	0,00	0,00	0,00	0,00	0,00	0,00	0,00
5000000000	OTROS PASIVOS	3.882.993,56	4.070.734,67	0,00	4.070.734,6	824.406,86	3.058.586,70	3.882.993,56	4.070.734,67
5010000000	DEUDA CONSOLIDADA	824.406,86	0,00	0,00	0,00	824.406,86	0,00	824.406,86	0,00
5010700000	D.P.P Disp. Pres. 210/1	824.406,86	0,00	0,00	0,00	824.406,86	0,00	824.406,86	0,00
5020000000	DEUDA FLOTANTE	3.058.586,70	4.070.734,67	0,00	4.070.734,6	0,00	3.058.586,70	3.058.586,70	4.070.734,67
5020100000	Personal	2.513.008,05	3.519.638,27	0,00	3.519.638,2	0,00	2.513.008,05	2.513.008,05	3.519.638,27
5020200000	Bienes de Consumo	77.706,61	202.607,11	0,00	202.607,11	0,00	77.706,61	77.706,61	202.607,11
5020300000	Servicios no Personales	463.590,47	196.395,17	0,00	196.395,17	0,00	463.590,47	463.590,47	196.395,17
5020400000	Bienes de Uso	4.281,57	152.094,12	0,00	152.094,12	0,00	4.281,57	4.281,57	152.094,12
50204010000	Construcciones	0,00	117.816,03	0,00	117.816,03	0,00	0,00	0,00	117.816,03
50204090000	Otros Bs de Uso	4.281,57	34.278,09	0,00	34.278,09	0,00	4.281,57	4.281,57	34.278,09
5030000000	OTRAS DEUDAS	0,00	0,00	0,00	0,00	0,00	0,00	0,00	0,00
8000000000	TOTAL	3.882.993,56	4.070.734,67	0,00	4.070.734,6	824.406,86	3.058.586,70	3.882.993,56	4.070.734,67

OBSERVACIONES

Número: 1 Usuario: VMANSILLA Fecha: 09/10/14 10:51

Monto de Deuda Consolidada modificado de acuerdo a Nota DGA Nº 1075/14

[Handwritten Signature]
DR. MAURICIO GASTÓN NEUBAUER
Vicepresidente
DIRECCIÓN PROVINCIAL DE PUERTOS



Provincia de Tierra del Fuego,
Antártida e islas del Atlántico Sur

PROVINCIA DE TIERRA DEL FUEGO

CUENTAS BANCARIAS

MES 12 DE 2014

PLANILLA EN ETAPA: Ninguno
UNIDAD ORGANIZATIVA: 221 Dirección Provincial de Puertos

Nº Cuenta	Tipo de Cuenta	Moneda	Banco	Saldo Libro Banco	Saldo Extracto	Firmantes	Instrumento Legal	Fondo Tipo
143845	Cuenta Corriente	Peso	Bco. Tierra del Fuego	0,00	234,96	Lagraña/Neubauer/Collado/Diaz	R. 43/14	Recursos de Afectación
143854	Cuenta Corriente	Peso	Bco. Tierra del Fuego	9.792.295,27	8.885.041,24	Lagraña/Neubauer/Collado/Chapco	R. 43/14	Libre disponibilidad
144584	Cuenta Corriente	Peso	Bco. Tierra del Fuego	511.090,67	511.090,67	Lagraña/Neubauer/Collado/Diaz	R. 43/14	Libre disponibilidad
1710265/8	Cuenta Corriente	Peso	Bco. Tierra del Fuego	2.667.557,60	2.667.524,60	Lagraña/Neubauer/Collado/Chapco	R. 43/14	Libre disponibilidad
1710446/3	Cuenta Corriente	Peso	Bco. Tierra del Fuego	237,60	876,63	Lagraña/Neubauer/Collado/Chapco	R. 43/14	Recursos de Afectación
1710477/7	Cuenta Corriente	Peso	Bco. Tierra del Fuego	0,00	4.048,09	Lagraña/Neubauer/Eistein/Castil	R. 43/14	Recursos de Afectación
1771033/1	Cuenta Corriente	Peso	Bco. Tierra del Fuego	0,00	0,00			Recursos de Afectación
183279	Cuenta Corriente	Peso	Bco. Tierra del Fuego	9.106,58	9.106,58			Recursos de Afectación
2-3-21-286295	Plazo Fijo	Peso	Bco. Tierra del Fuego	0,00	0,00		R. 930/14	Recursos de Afectación
3710146/0	Cuenta Corriente	Peso	Bco. Tierra del Fuego	0,00	1.280,00	Lagraña/Neu/Cerez/Mans/Muñ	R. 43/14	Recursos de Afectación
371147/7	Cuenta Corriente	Peso	Bco. Tierra del Fuego	0,00	0,00	Lagraña/Neu/Cerez/Mans/Muñ	R. 43/14	Recursos de Afectación
53500269/66	Cuenta Corriente	Peso	Bco. Nación	0,00	0,00			Recursos de Afectación

Por Banco

Moneda	Saldo Libro Banco	Saldo Extracto
Bco. Nación	0,00	0,00
Peso	0,00	0,00
Dólar	0,00	0,00

Por Tipo de Cuenta

Moneda	Saldo Libro Banco	Saldo Extracto
Bco. Tierra del Fuego	12.980.287,72	12.079.202,77
Peso	0,00	0,00
Dólar	0,00	0,00

Por Tipo de Cuenta

Moneda	Saldo Libro Banco	Saldo Extracto
Cuenta Corriente	12.980.287,72	12.079.202,77
Peso	0,00	0,00
Dólar	0,00	0,00

Por Tipo de Cuenta

Moneda	Saldo Libro Banco	Saldo Extracto
Plazo Fijo	0,00	0,00
Peso	0,00	0,00
Dólar	0,00	0,00

DR. MAURICIO GASTÓN NEUBAUER
Vicepresidente
DIRECCIÓN PROVINCIAL DE PUERTOS





Provincia de Tierra del Fuego,
Antártida e Islas del Atlántico Sur

PROVINCIA DE TIERRA DEL FUEGO

CUENTAS BANCARIAS

MES 12 DE 2014

PLANILLA EN ETAPA: Ninguno
UNIDAD ORGANIZATIVA: 221 Dirección Provincial de Puertos

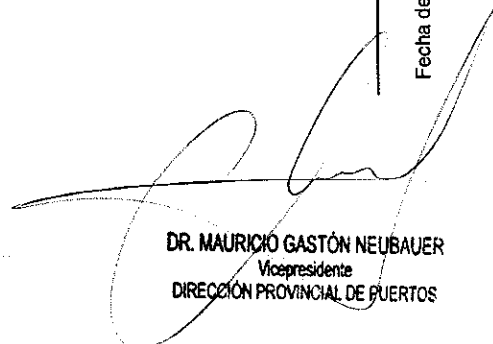


MONEDA	Saldo Inicial	Saldo Final
Peso	12.990.287,72	12.076.202,77
Dólar	0,00	0,00

OBSERVACIONES

Número: 1 Usuario: ABLEUER Fecha: 19/03/15 09:11

La Cuenta Corriente - Sector Público No Financiero del Banco Tierra del Fuego N°17102658 (Cuenta General de la DPP) pertenece al FuCo.


DR. MAURICIO GASTÓN NEUBAUER
 Vicepresidente
 DIRECCIÓN PROVINCIAL DE PUERTOS





Provincia de Tierra del Fuego,
Antártida e Islas del Atlántico Sur
República Argentina

PROVINCIA DE TIERRA DEL FUEGO

NOMINA DE PERSONAL

ORGANISMO: Dirección Provincial de Puertos
ETAPA: Ninguno
MES 12 DE 2014

En Pesos

COD	ESCALAFONES	APORTES PATRONALES (a)	REMUNERACIONES (b)	ADICIONALES (c)	SUB TOTAL (a+b+c)(d)	ASIGNACIONES FAMILIARES (e)	TOTAL (f=d+e)	APORTES PERSONALES (g)	SUELDO LÍQUIDO (f-a-g)
10	Autoridades Superiores	8.573,62	37.276,63	0,00	45.850,25	765,00	46.615,25	6.295,12	31.746,51
11	Otros - Escalafones Propios	1.219.452,64	2.494.724,81	3.846.867,56	7.561.045,01	164.880,50	7.725.925,51	1.379.206,76	5.127.266,1
12	SUBTOTAL I	1.228.026,26	2.532.001,44	3.846.867,56	7.606.895,26	165.645,50	7.772.540,76	1.385.501,88	5.159.012,6
17	SUBTOTAL (sin S.A.C.)	1.228.026,26	2.532.001,44	3.846.867,56	7.606.895,26	165.645,50	7.772.540,76	1.385.501,88	5.159.012,6
18	SAC - Autoridades Superiores	3.483,04	15.143,67	0,00	18.626,71	0,00	18.626,71	2.884,51	12.259,16
19	SAC - Resto	598.948,60	2.659.145,67	0,00	3.258.094,27	0,00	3.258.094,27	550.624,41	2.108.521,2
20	SUBTOTAL (Incluido el SAC)	1.830.457,90	5.206.290,78	3.846.867,56	10.883.616,24	165.645,50	11.049.261,74	1.939.010,80	7.279.793,0
30	TOTAL	1.830.457,90	5.206.290,78	3.846.867,56	10.883.616,24	165.645,50	11.049.261,74	1.939.010,80	7.279.793,0

DR. MAURICIO GASTÓN NEUBAUER
Vicepresidente
DIRECCIÓN PROVINCIAL DE PUERTOS

PROVINCIA DE TIERRA DEL FUEGO
ADMINISTRACION PROVINCIAL

COMPOSICION DEL GASTO POR FINALIDAD-FUNCION Y CARACTER ECONOMICO



Provincia de Tierra del Fuego, Antártida e Islas del Atlántico Sur
República Argentina

ORGANISMO: Dirección Provincial de Puertos
ETAPA: Devenigado
MES 12 DE 2014
TRIMESTRE 4

CODIGO	CONCEPTO	TOTAL GENERAL (a)-(b)-(c)	GASTOS CORRIENTES										GASTOS DE CAPITAL								
			GASTOS EN PERSONAL		BIENES DE CONSUMO		SERVICIOS NO PERSONALES	RENTAS DE LA PROPIEDAD	PRESTAC. SEG. SOCIAL	TRANSFERENCIAS	OTROS	TOTAL (b)	CONSTRUCCIONES	BIENES PRE-EXISTENTES	MAQUINARIA Y EQUIPOS	OTROS	TRANSFERENCIAS	INVERSION FUERA	TOTAL (c)	ACTIVOS FINANCIEROS	SERVICIOS DE LA DEUDA
			TOTAL (a)	GASTOS EN PERSONAL	BIENES DE CONSUMO	SERVICIOS NO PERSONALES															
100000000	ADMINISTRACION GUBERNAMENTAL	0,00	0,00	0,00	0,00	0,00	0,00	0,00	0,00	0,00	0,00	0,00	0,00	0,00	0,00	0,00	0,00	0,00	0,00	0,00	0,00
200000000	SERVICIOS DE SEGURIDAD	0,00	0,00	0,00	0,00	0,00	0,00	0,00	0,00	0,00	0,00	0,00	0,00	0,00	0,00	0,00	0,00	0,00	0,00	0,00	0,00
300000000	SERVICIOS SOCIALES	0,00	0,00	0,00	0,00	0,00	0,00	0,00	0,00	0,00	0,00	0,00	0,00	0,00	0,00	0,00	0,00	0,00	0,00	0,00	0,00
400000000	SERVICIOS ECONOMICOS	88.193.843,59	78.073.813,89	1.808.156,19	7.295.105,86	0,00	37.588,48	0,00	588.581,86	0,00	558.190,45	288.666,75	0,00	287.523,70	0,00	0,00	0,00	824.406,86	0,00	0,00	824.406,86
403000000	Transporte	88.193.843,59	78.073.813,89	1.808.156,19	7.295.105,86	0,00	37.588,48	0,00	588.581,86	0,00	558.190,45	288.666,75	0,00	287.523,70	0,00	0,00	0,00	824.406,86	0,00	0,00	824.406,86
500000000	DEUDA PUBLICA	0,00	0,00	0,00	0,00	0,00	0,00	0,00	0,00	0,00	0,00	0,00	0,00	0,00	0,00	0,00	0,00	0,00	0,00	0,00	0,00
600000000	TOTAL	88.193.843,59	87.813.246,28	1.808.156,19	7.295.105,86	0,00	37.588,48	0,00	588.581,86	0,00	558.190,45	288.666,75	0,00	287.523,70	0,00	0,00	0,00	824.406,86	0,00	0,00	824.406,86



PROVINCIA DE TIERRA DEL FUEGO
ADMINISTRACION PROVINCIAL

COMPOSICION DEL GASTO POR FINALIDAD-FUNCION Y CARACTER ECONOMICO



Provincia de Tierra del Fuego, Antártida e Islas del Atlántico Sur
República, Argentina

ORGANISMO: Dirección Provincial de Puertos
ETAPA: Pagado
MES 12 DE 2014
TRIMESTRE 4

CODIGO	CONCEPTO	GASTOS CORRIENTES				GASTOS DE CAPITAL								APLICACIONES FINANCIERAS			
		TOTAL (a)	GASTOS DE CONSUMO		RENTAS DE LA PROPIEDAD	PRESTAC. SEG. SOCIAL	TRANSFEREN- CIAS	OTROS	TOTAL (b)	BIENES DE USO			TRANSFEREN- CIAS	INVERSION FOJERA	TOTAL (c)	ACTIVOS FINANCIEROS	SERVICIOS DE LA DEUDA
			GASTOS EN PERSONAL	BIENES DE CONSUMO						SERVICIOS NO PERSONALES	CONSTRUC- CIONES	BIENES PRE- EXISTENTES					
100000000	ADMINISTRACION GOBIERNAMENTAL	0,00	0,00	0,00	0,00	0,00	0,00	0,00	0,00	0,00	0,00	0,00	0,00	0,00	0,00	0,00	0,00
200000000	SERVICIOS DE SEGURIDAD	0,00	0,00	0,00	0,00	0,00	0,00	0,00	0,00	0,00	0,00	0,00	0,00	0,00	0,00	0,00	0,00
300000000	SERVICIOS SOCIALES	0,00	0,00	0,00	0,00	0,00	0,00	0,00	0,00	0,00	0,00	0,00	0,00	0,00	0,00	0,00	0,00
400000000	SERVICIOS ECONOMICOS	85.123.109,92	74.554.175,62	1.605.549,08	37.598,48	0,00	0,00	404.096,33	0,00	150.850,72	253.245,61	0,00	0,00	0,00	824.406,86	0,00	0,00
403000000	Transporte	85.894.805,73	74.554.175,62	1.605.549,08	37.598,48	0,00	0,00	404.096,33	0,00	150.850,72	253.245,61	0,00	0,00	0,00	824.406,86	0,00	0,00
500000000	DEUDA PUBLICA	83.884.605,73	0,00	0,00	0,00	0,00	0,00	0,00	0,00	0,00	0,00	0,00	0,00	0,00	0,00	0,00	0,00
500000000	TOTAL	85.123.109,92	74.554.175,62	1.605.549,08	37.598,48	0,00	0,00	404.096,33	0,00	150.850,72	253.245,61	0,00	0,00	0,00	824.406,86	0,00	0,00

Fecha de Impresión: 18/09/15 14:31:26 MANSILLA VARGAS, VIVIANA GRACIELA

DR. MAURICIO GASTÓN NEUBAUER
Vicepresidente
DIRECCIÓN PROVINCIAL DE PUERTOS





Provincia de Tierra del Fuego,
Antártida e Islas del Atlántico Sur.
República Argentina.

PLANTA OCUPADA DE PERSONAL

Organismo: 221 Dirección Provincial de Puertos

Valores Expresados en Pesos

Mes: 12
Año: 2014



CÓDIGO	DESCRIPCIÓN	S/ LEY PRESUP. APROBADA		S/ MODIFIC. PRESUP.		CANTIDAD DE CARGOS				S/ EJECUCIÓN PRESUPUESTARIA			COSTO SALARIAL	
		CARGOS APROBADOS	CRÉDITO APROBADO	AUMIDISM	VIGENTE	CANTIDAD OCUPADA		TOTAL	VACANTE	PERMANENTE	TEMPORARIA	PERMANENTE	TEMPORARIA	
						PERMANENTE	TEMPORARIA							
10000030000	ENCUADRAMIENTO GENERAL	63	33.719.846,06	1	64	59	0	59	0	59	33.253.215,99	0,00		
10100000000	AUTORIDADES SUPERIORES	2	675.822,39	0	2	1	0	1	0	1	542.587,35	0,00		
10104000000	Presidente	1	127.704,88	0	1	0	0	0	0	0	0,00	0,00		
10105000000	Vicepresidente	1	548.117,51	0	1	1	0	1	0	1	542.587,35	0,00		
10200000000	PERSONAL DE GABINETE	4	1.098.197,32	0	4	4	0	4	0	4	1.087.117,14	0,00		
10212000000	Coordinador	4	1.098.197,32	0	4	4	0	4	0	4	1.087.117,14	0,00		
10300000000	PERSONAL DIRECTIVO	15	10.602.890,01	0	15	14	0	14	0	14	10.495.913,01	0,00		
10301000000	Director General	2	616.329,91	0	2	1	0	1	0	1	610.111,50	0,00		
10304000000	Director	13	9.986.560,10	0	13	13	0	13	0	13	9.885.801,51	0,00		
10400000000	PERSONAL SUPERIOR	42	21.342.936,34	1	43	40	0	40	0	40	21.127.598,49	0,00		
10401000000	Jefe de Departamento	25	13.138.917,44	0	25	23	0	23	0	23	13.006.353,39	0,00		
10402000000	Jefe de División	10	4.378.212,46	0	10	9	0	9	0	9	4.334.038,83	0,00		
10403000000	Jefe de Grupo	7	3.825.806,44	1	8	8	0	8	0	8	3.787.206,27	0,00		
10500000000	PERSONAL ADMINISTRATIVO Y TECNICO	0	0,00	0	0	0	0	0	0	0	0,00	0,00		
10600000000	PERSONAL DE OBRAS, MAESTRANZA Y SERVICIOS	0	0,00	0	0	0	0	0	0	0	0,00	0,00		
20000000000	ENCUADRAMIENTO PARTICULAR	98	45.149.715,95	-1	97	95	0	95	0	95	44.534.364,79	0,00		
20500000000	DIRECCION PROVINCIAL DE PUERTOS	98	45.149.715,95	-1	97	95	0	95	0	95	44.534.364,79	0,00		
20501000000	A1 - ADMINISTRATIVO, CONTABLE, AUDITORIA Y LEGAL	19	9.426.672,05	1	20	19	0	19	0	19	9.171.745,69	0,00		
20501010000	Categoría 07	1	631.447,17	0	1	1	0	1	0	1	625.076,23	0,00		
20501040000	Categoría 04	10	5.342.299,00	2	12	12	0	12	0	12	5.128.581,60	0,00		
20501050000	Categoría 03	4	1.776.931,06	-1	3	3	0	3	0	3	1.759.002,86	0,00		
20501070000	Categoría 01	4	1.675.994,82	0	4	4	0	4	0	4	1.659.085,00	0,00		
20502000000	A2 - OPERATIVO Y DE FISCALIZACION	15	7.133.715,28	-1	14	14	0	14	0	14	7.061.740,23	0,00		
20502010000	Categoría 07	2	1.186.474,83	0	2	2	0	2	0	2	1.174.503,99	0,00		
20502030000	Categoría 05	2	995.957,48	0	2	2	0	2	0	2	985.908,85	0,00		
20502040000	Categoría 04	9	3.450.677,74	-2	7	7	0	7	0	7	3.415.862,40	0,00		
20502050000	Categoría 03	2	1.500.605,23	1	3	3	0	3	0	3	1.485.464,99	0,00		
20503000000	A3 - PROTECCION INST PORT. Y SEG. E HIG. LABORAL	37	16.901.526,12	0	37	37	0	37	0	37	16.730.989,52	0,00		
20503010000	Categoría 07	1	733.273,70	0	1	1	0	1	0	1	725.875,39	0,00		
20503040000	Categoría 04	25	11.179.428,44	-1	24	24	0	24	0	24	10.871.036,85	0,00		
20503050000	Categoría 03	8	3.790.052,96	0	8	8	0	8	0	8	3.751.813,52	0,00		
20503060000	Categoría 02	0	0,00	2	2	2	0	2	0	2	406.317,40	0,00		
20503070000	Categoría 01	3	1.198.771,02	-1	2	2	0	2	0	2	975.956,56	0,00		
20504000000	A4 - MANTENIMIENTO DE INSTALACIONES PORTUARIAS	8	3.409.058,73	0	8	8	0	8	0	8	3.374.663,31	0,00		
20504040000	Categoría 04	5	2.190.166,78	0	5	5	0	5	0	5	2.186.069,27	0,00		
20504050000	Categoría 03	3	1.218.891,95	0	3	3	0	3	0	3	1.206.594,04	0,00		
20505000000	A5 - PROVISION DE SERVICIOS PORTUARIOS	14	5.671.479,87	-1	13	12	0	12	0	12	5.614.257,92	0,00		
20505040000	Categoría 04	11	4.729.925,77	0	11	10	0	10	0	10	4.682.203,56	0,00		
20505050000	Categoría 03	3	941.554,10	-1	2	2	0	2	0	2	932.054,36	0,00		
20506000000	A6 - TECNICO PROFESIONAL DE ESTUDIOS, PROYECTOS, ETC	5	2.607.263,90	0	5	5	0	5	0	5	2.580.958,12	0,00		
20506030000	Categoría 07	2	1.156.535,56	0	2	2	0	2	0	2	1.144.886,79	0,00		
20506040000	Categoría 04	1	541.399,78	0	1	1	0	1	0	1	535.937,37	0,00		
20506050000	Categoría 03	2	909.328,56	0	2	2	0	2	0	2	900.153,86	0,00		
20600000000	ESCALAFON PROFESIONAL UNIVERSITARIO	0	0,00	0	0	0	0	0	0	0	0,00	0,00		
30000000000	TOTAL	161	78.869.662,01	0	161	154	0	154	0	154	77.787.580,78	0,00		
40000000000	PERSONAL ADSCRIPTO AL ORGANISMO/ENTE	0	0,00	0	0	0	0	0	0	0	0,00	286.233,11		

DR. MAURICIO GASTÓN NEUBAUER
Vicepresidente
DIRECCIÓN PROVINCIAL DE PUERTOS



Provincia de Tierra del Fuego,
Antártida e Islas del Atlántico Sur
República Argentina

PROVINCIA DE TIERRA DEL FUEGO

ADMINISTRACION PROVINCIAL
ESTADO DE MOVIMIENTO DEL TESORO

MES 12 DE 2014

UNIDAD ORGANIZATIVA: Dirección Provincial de Puertos

En Pesos

CÓDIGO	CONCEPTO	IMPORTE
1000000000	SALDOS INICIALES	2.233.759,62
1010000000	Fondos Propios	2.176.995,03
1010200000	Bancos	2.176.995,03
10102010000	Cuentas a la Vista	2.176.995,03
10102020000	Plazos Fijos	0,00
1020000000	Fondos de Terceros	56.764,59
10201000000	Garantías	25.240,82
10202000000	Fondos de Reparación	31.523,77
2000000000	INGRESOS	99.100.137,44
2010000000	Fondos Propios	99.052.217,68
20101000000	Tributarios	0,00
20104000000	Venta de Bs y Servicios	98.773.325,47
20108000000	Otros	278.892,21
2020000000	Fondos de Terceros	47.919,76
20300000000	Pendientes de Conciliación	0,00
30000000000	EGRESOS	88.353.609,34
30100000000	Gastos en Personal	77.067.183,67
30101000000	Remuneraciones	54.598.152,64
30102000000	Aportes y Cont. a la Seg. Social	22.469.031,03
30200000000	Bienes y Servicios	9.245.556,85
30300000000	Bienes de Uso	408.377,90
30400000000	Transferencias	598.581,86
30402000000	Otros	598.581,86
30600000000	Otros Egresos	861.995,34
30700000000	Fondos de Terceros	68.735,51
30800000000	Diferidos Presupuestariamente	103.178,21
30801000000	Fondos Permanentes	103.178,21
30801010000	con afectación específica	103.178,21
40000000000	SALDOS FINALES	12.980.287,72
40100000000	Fondos Propios	12.944.338,88
40102000000	Bancos	12.944.338,88
40102010000	Cuentas a la Vista	12.944.338,88
40102020000	Plazos Fijos	0,00
40200000000	Fondos de Terceros	35.948,84
40201000000	Garantías	21.452,25
40202000000	Fondos de Reparación	14.496,59
50000000000	DIFERENCIAS	0,00

OBSERVACIONES

Número: 1 Usuario: VMANSILLA Fecha: 16/12/14 15:11

Otros ingresos: corresponde al reintegro de seguro, ART e intereses de plazo fijo.

Fondos permanentes: refleja lo que falta rendir

Gastos en Personal: la diferencia de haberes se debe a la salida patrimonial

Fecha de Impresión: 01/04/15 10:34:32

MANSILLA VARGAS, VIVIANA GRACIELA

Página 1

DR. MAURICIO GASTÓN NEUBAUER
Vicepresidente
DIRECCIÓN PROVINCIAL DE PUERTOS



Provincia de Tierra del Fuego,
Antártida e Islas del Atlántico Sur
República Argentina

PROVINCIA DE TIERRA DEL FUEGO

ADMINISTRACION PROVINCIAL
SITUACION DEL TESORO

MES 12 DE 2014

UNIDAD ORGANIZATIVA: Dirección Provincial de Puertos

En Pesos

CÓDIGO	CONCEPTO	IMPORTE
1000000000	VALORES ACTIVOS	27.756.901,65
1020000000	Bancos	12.079.202,77
1020100000	Libre Disponibilidad	12.063.656,51
1020200000	Afectación Específica	15.546,26
1030000000	Inversiones Financieras	0,00
1030200000	Plazos Fijos	0,00
1040000000	Créditos	15.677.698,88
1040100000	Tesorería General de la Provincia	0,00
1040500000	Deudores por Vta Bs. y Serv.	15.677.698,88
1040700000	Otros Créditos	0,00
1040701000	Al Sector Público	0,00
1040701010	Administración Central	0,00
2000000000	VALORES PASIVOS	4.537.210,16
2010000000	Personal	3.519.638,27
2010100000	Remuneraciones a Pagar	461.705,01
2010200000	Aportes y Cont. para Previsión Social	2.248.435,10
2010300000	Aportes y Cont. para Obra Social	809.498,16
2020000000	Proveedores	863.807,02
2030000000	Contratistas	117.816,03
2040000000	Beneficiarios de la Seg. Social	0,00
2070000000	Instituto Prov. Seguridad Social	0,00
2070100000	Sistema Previsional	0,00
2110000000	Fondos de Terceros y Garantías	35.948,84
3000000000	DIFERENCIA (1-2)	23.219.691,49

OBSERVACIONES

Número: 1 Usuario: VMANSILLA Fecha: 01/09/14 15:10

Para el caso del concepto Banco se ha tomado el importe arrojado por el extracto bancario del periodo.



Provincia de Tierra del Fuego,
Antártida e islas del Atlántico Sur
República Argentina

PROVINCIA DE TIERRA DEL FUEGO
ADMINISTRACION PROVINCIAL

ORGANISMO: 221 Dirección Provincial de Puertos
ETAPA: Devengado
MES 12 DE 2014

STOCK DE DEUDA, USO DEL CRÉDITO Y SERVICIOS DE DEUDA

CÓDIGO	PRESTAMISTA (*)	MONEDA (\$ o U\$S)	STOCK	DATOS DEL PERIODO		MONTO ORIGINAL	GARANTÍA	FECHA OPERACIÓN	TASA ANUAL	PLAZO
				AMORTIZACIÓN	INTERESES					
1000000000	GOBIERNO NACIONAL	Peso	0,00	0,00	0,00	0,00		/ /	0,00	
2000000000	ENTIDADES BANCARIAS Y FINANCIERAS	Peso	0,00	0,00	0,00	0,00		/ /	0,00	
3000000000	PRESTAMOS DIRECTOS CON ORG. INTERNACIONALE	Peso	0,00	0,00	0,00	0,00		/ /	0,00	
4000000000	DEUDA CONSOLIDADA	Peso	0,00	7.114.730,37	174.386,19	7.289.116,56		/ /	0,00	
4070000000	D.P.P. Disp. Pres. 210/13 - Mutuo IPAUSS	Peso	0,00	7.114.730,37	174.386,19	7.289.116,56		06/05/13	1,35	Anticipo y 12 cu
5000000000	TITULOS PUBLICOS PROVINCIALES	Peso	0,00	0,00	0,00	0,00		/ /	0,00	
7000000000	OTROS	Peso	0,00	0,00	0,00	0,00		/ /	0,00	
8000000000	TOTAL DEUDA PROVINCIAL	Peso	0,00	7.114.730,37	174.386,19	7.289.116,56		/ /	0,00	
9000000000	DEUDA FLOTANTE	Peso	4.070.734,67	0,00	0,00	0,00		/ /	0,00	
9010000000	Personal	Peso	3.519.638,27	0,00	0,00	0,00		/ /	0,00	
9020000000	Proveedores	Peso	433.280,37	0,00	0,00	0,00		/ /	0,00	
9030000000	Contratistas	Peso	117.816,03	0,00	0,00	0,00		/ /	0,00	


OBSERVACIONES

Número: 1 Usuario: VMANSILLA Fecha: 09/10/14 11:06
Monto de Deuda Consolidada modificada de acuerdo a Nota DGA N°1075/14

DR. MAURICIO GASTÓN NEUBAUER
Vicepresidente
DIRECCIÓN PROVINCIAL DE PUERTOS

Fecha de Impresión: 01/04/15 10:33:51

MANSILLA VARGAS, VIVIANA GRACIELA





Provincia de Tierra del Fuego,
Antártida e Islas del Atlántico Sur
República Argentina

PROVINCIA DE TIERRA DEL FUEGO
ADMINISTRACION PROVINCIAL

ORGANISMO: 221 Dirección Provincial de Puertos
ETAPA: Pagado
MES 12 DE 2014


STOCK DE DEUDA, USO DEL CRÉDITO Y SERVICIOS DE DEUDA

CÓDIGO	PRESTAMISTA (*)	MONEDA (\$ o U\$S)	STOCK	DATOS DEL PERIODO		MONTO ORIGINAL	GARANTÍA	FECHA OPERACIÓN	TASA ANUAL	PLAZO
				AMORTIZACIÓN	INTERESES					
1000000000	GOBIERNO NACIONAL	Peso	0,00	0,00	0,00	0,00		//	0,00	
2000000000	ENTIDADES BANCARIAS Y FINANCIERAS	Peso	0,00	0,00	0,00	0,00		//	0,00	
3000000000	PRESTAMOS DIRECTOS CON ORG. INTERNACIONALE	Peso	0,00	0,00	0,00	0,00		//	0,00	
4000000000	DEUDA CONSOLIDADA	Peso	0,00	7.114.730,37	174.386,19	7.289.116,56		//	0,00	
4050000000	D.P.P. - Res 87/08. Mutuo IPAUSS	Peso	0,00	7.114.730,37	174.386,19	7.289.116,56		06/05/13	1,35	Anticipo y 12 cu
5000000000	TITULOS PUBLICOS PROVINCIALES	Peso	0,00	0,00	0,00	0,00		//	0,00	
7000000000	OTROS	Peso	0,00	0,00	0,00	0,00		//	0,00	
8000000000	TOTAL DEUDA PROVINCIAL	Peso	0,00	7.114.730,37	174.386,19	7.289.116,56		//	0,00	
9000000000	DEUDA FLOTANTE	Peso	4.070.734,67	0,00	0,00	0,00		//	0,00	
9010000000	Personal	Peso	3.519.638,27	0,00	0,00	0,00		//	0,00	
9020000000	Proveedores	Peso	433.280,37	0,00	0,00	0,00		//	0,00	
9030000000	Contratistas	Peso	117.816,03	0,00	0,00	0,00		//	0,00	

OBSERVACIONES

Número: 1 Usuario: VMANSILLA Fecha: 09/10/14 11:06
Monto de Deuda Consolidada modificada de acuerdo a Nota DGA N 9-1075/14

DR. MAURICIO GASTÓN NEUBAUER
Vicepresidente
DIRECCIÓN PROVINCIAL DE PUERTOS





PROVINCIA DE TIERRA DEL FUEGO

ADMINISTRACIÓN PROVINCIAL

CARACTERÍSTICAS DE LOS AVALES Y/O GARANTÍAS OTORGADOS

Provincia de Tierra del Fuego,
Antártida e islas del Atlántico Sur.
República Argentina.

Organismo: Dirección Provincial de Puertos

Mes: 12


Año: 2014

BENEFICIARIOS	MARCO LEGAL	PROYECTO	PROGRAMA	MONTO DEL CONTRATO	MONEDA	GARANTÍA DE CONTRAPARTE	SALDO ADEUDADO	CONDICIONES FINANCIERAS			CANTIDAD DE CUOTAS	PERIODICIDAD
								PLAZO	GRACIA	TASA		
Detallar (informar al				0,00	Peso	0,00	0,00				0	
Detallar (informar al				0,00	Peso	0,00	0,00				0	
Detallar (informar al				0,00	Peso	0,00	0,00				0	
Detallar (informar al				0,00	Peso	0,00	0,00				0	
Detallar (informar al				0,00	Peso	0,00	0,00				0	
Detallar (informar al				0,00	Peso	0,00	0,00				0	
Detallar (informar al				0,00	Peso	0,00	0,00				0	
Detallar (informar al				0,00	Peso	0,00	0,00				0	
Detallar (informar al				0,00	Peso	0,00	0,00				0	

OBSERVACIONES

Número: 1 Usuario: ABLEUER Fecha: 01/09/14 13:08

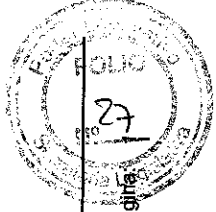
En el presente periodo la Dirección Provincial de Puertos no ha entregado ni recepcionado importes en conceptos de Avalés ni Garantías.



DR. MAURICIO GASTÓN NEUBAUER
Vicepresidente
DIRECCIÓN PROVINCIAL DE PUERTOS

Fecha de Impresión: 18/03/15 14:33:19

MANSILLA VARGAS, VIVIANA GRACIELA



Página



Provincia de Tierra del Fuego,
Antártida e Islas del Atlántico Sur

PROVINCIA DE TIERRA DEL FUEGO

AVANCE FISICO Y FINANCIERO DE OBRAS EN EJECUCION

MES 12 DE 2014

PLANILLA EN ETAPA: Ninguno

UNIDAD ORGANIZATIVA: 221 Dirección Provincial de Puertos

Código	Fuente Financiamiento - Denominación de la Obra	Código Obra	Código BAPIN	Fecha Inicio	Fecha Fin	Clase	Avance Físico (%)	Ubicación Geográfica	Costo Total	Ejecución Acumulada	Estimación a Cierre de Ejercicio
100000000	Fuentes Internas						0,00		0,00	0,00	0,00
102000000	Recursos Propios						0,00		0,00	0,00	0,00
102001300	Puertos						0,00		0,00	0,00	0,00
102001301	01 - BANCO CAPACITORES PARA CORRECCION FACTOR POTENCIA	DPP Nº 137/12		28/09/13	27/12/13	MEJORAMIENTO INSTA	100,00	USHUAIA	256.511,60	150.850,72	0,00
102001302	02 - RECONVERSION EDIF. DGPU	DPP Nº 878/14		25/11/14		MEJORAMIENTO INSTA	65,00	USHUAIA	519.169,19	117.816,03	401.353,16
103000000	Recursos con Afectación Especifica						0,00		0,00	0,00	0,00
104000000	Transferencias Internas						0,00		0,00	0,00	0,00
200000000	Fuente Externas						0,00		0,00	0,00	0,00
TOTALES									775.680,79	258.666,75	401.353,16

DR. MAURICIO GASTÓN NEUBAUER
Vicepresidente
DIRECCIÓN PROVINCIAL DE PUERTOS
F. 18/03/15 14:33:31

MANSILLA VARGAS, VIVIANA GRACIELA

