

PODER LEGISLATIVO



PROVINCIA DE TIERRA DEL FUEGO,
ANTÁRTIDA E ISLAS DEL ATLÁNTICO SUR
REPÚBLICA ARGENTINA

COMUNICACIONES OFICIALES

Nº **074**

PERÍODO LEGISLATIVO **2015**

EXTRACTO IPAUS NOTA Nº 71/15 ADJUNTANDO PLANILLAS CORRESPONDIENTES AL PERÍODO NOVIEMBRE DEL EJERCICIO 2014, DANDO CUMPLIMIENTO A LA LEY PROVINCIAL Nº 694 RÉGIMEN FEDERAL DE RESPONSABILIDAD FISCAL

Entró en la Sesión de: **14 MAYO 2015**

Girado a la Comisión Nº: **C/B**

Orden del día Nº: _____




Provincia de Tierra del Fuego, Antártida
e Islas del Atlántico Sur

PODER LEGISLATIVO
SECRETARIA LEGISLATIVA

29 ABR 2015

MESA DE ENTRADA

Nº 074 Hs. 14 FIRMA



"2014 – Año de Homenaje al Almirante Guillermo Brown, en el Bicentenario del Combate Naval de Montevideo"

Provincia de Tierra del Fuego
Antártida e Islas del Atlántico Sur
Poder Legislativo
PRESIDENCIA

REGISTRO N°	23 ABR 2015	HORA
696		11:20
FIRMA		

NOTA N° /2015
LETRA PRESIDENCIA – IPAUSS
NOTA N° 71 /2015
DIRECC. DE CONTABILIDAD

USHUAIA, 23 de abril de 2015

**LEGISLATURA DE LA PROVINCIA
DE TIERRA DEL FUEGO**
SR. PRESIDENTE
Roberto CROCIANELLI
S / D

Ref.: Resol. M.E N° 423/2014

Por medio de la presente me dirijo a Ud. a efectos de adjuntar las planillas con la información solicitada mediante la Resolución de la referencia, correspondiente al Período Noviembre del Ejercicio 2014. Dicha información fue remitida oportunamente al Ministerio de Economía del Gobierno de la Pcia. de Tierra del Fuego dando cumplimiento a lo establecido por Ley Provincial N° 694 – Régimen Federal de Responsabilidad Fiscal. Se adjuntan las siguientes Planillas del Sistema Previsional y Sistema Asistencial:

- Planilla N° 1: Esquema Ahorro –Inversión – Financiamiento Devengado
- Planilla N° 1: Esquema Ahorro –Inversión – Financiamiento Pagado
- Planilla N° 1: Esquema Ahorro –Inversión – Financiamiento Pagado de Ejercicios Anteriores
- Planilla N° 1: Esquema Ahorro – Inversión – Crédito Vigente
- Planilla N° 2: Ejecución de Presupuesto de Recursos
- Planilla N° 3: Ejecución de Gastos por Objeto
- Planilla N° 4: Evolución de la deuda
- Planilla N° 5: Cuentas Bancarias
- Planilla N° 6: Nómina de Personal
- Planilla N° 7: Composición del Gasto por Finalidad – Función y Carácter Económico Devengado
- Planilla N° 7: Composición del Gasto por Finalidad – Función y Carácter Económico Pagado
- Planilla N° 10: Estado de Movimiento del Tesoro (sin discriminar, se confecciona una sola planilla para ambos sistemas).
- Planilla N° 11: Situación del Tesoro. (sin discriminar, se confecciona una sola planilla para ambos sistemas)
- Planilla N° 12: Condición de los préstamos y colocación de deuda (esta planilla no se imprime por no registrar datos)
- Planilla N° 13: Stock de Deuda, Uso del Crédito y Servicios de Deuda Devengado
- Planilla N° 13: Stock de Deuda, Uso del Crédito y Servicios de Deuda Pagado
- Planilla N° 14: Aavales y Garantías (esta planilla no se imprime por no registrar datos)

Lo saludo a Usted muy atentamente.



PASE A SECRETARIA LEGISLATIVA.

C.P. **Damián LÖFFLER**
Vice-Presidente 2º
a cargo de la Presidencia
Poder Legislativo

Prof. Ana C. VILLANUEVA
Presidenta
I.P.A.U.S.S.

61
NOTA Nº 12015
LETRA DIR. CONTABILIDAD - IPAUSS

USHUAIA, 09 ABR 2015

SR. SECRETARIO DE HACIENDA

REF.: Ley Prov. 694 - Régimen Federal de Resp. Fiscal

Por medio de la presente me dirijo a Ud. a efectos de adjuntar las planillas con la información solicitada mediante la Ley Provincial Nº 694 - Régimen Federal de Responsabilidad Fiscal, correspondiente al Período Noviembre del Ejercicio 2014. Se adjuntan las siguientes Planillas del Sistema Previsional y Sistema Asistencial:

- Planilla Nº 1: Esquema Ahorro -Inversión - Financiamiento Devengado
- Planilla Nº 1: Esquema Ahorro -Inversión - Financiamiento Pagado
- Planilla Nº 1: Esquema Ahorro -Inversión - Financiamiento Pagado de Ejercicios Anteriores
- Planilla Nº 1: Esquema Ahorro - Inversión - Crédito Vigente
- Planilla Nº 2: Ejecución de Presupuesto de Recursos
- Planilla Nº 3: Ejecución de Gastos por Objeto
- Planilla Nº 4: Evolución de la deuda
- Planilla Nº 5: Cuentas Bancarias
- Planilla Nº 6: Nómina de Personal
- Planilla Nº 7: Composición del Gasto por Finalidad - Función y Carácter Económico Devengado
- Planilla Nº 7: Composición del Gasto por Finalidad - Función y Carácter Económico Pagado
- Planilla Nº 10: Estado de Movimiento del Tesoro (sin discriminar, se confecciono una sola planilla para ambos sistemas).
- Planilla Nº 11: Situación del Tesoro. (sin discriminar, se confeccionó una sola planilla para ambos sistemas)
- Planilla Nº 12: Condición de los préstamos y colocación de deuda (esta planilla no se imprime por no registrar datos)
- Planilla Nº 13: Stock de Deuda, Uso del Crédito y Servicios de Deuda Devengado
- Planilla Nº 13: Stock de Deuda, Uso del Crédito y Servicios de Deuda Pagado
- Planilla Nº 14: Avals y Garantías (esta planilla no se imprime por no registrar datos)

Lo saludo a Usted muy atentamente.

Ana C. Villanueva
Prof. Ana C. VILLANUEVA
Presidente
I.P.A.U.S.S.


GOBIERNO DE LA PROVINCIA DE TIERRA DEL FUEGO
MINISTERIO DE ECONOMIA
SECRETARIA DE HACIENDA
Ing. Cintia A. Aguado

DIRECCION GENERAL DE DESPACHO
MINISTERIO DE ECONOMIA
ENTRO: HORA: 12.47

10 ABR 2015

SALIO

Las Islas Malvinas, Georgias y Sandwich del Sur, son y serán Argentinas

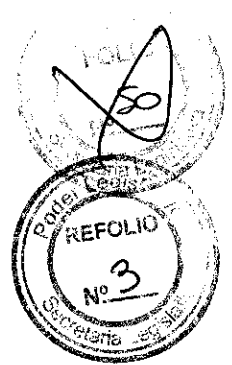




Provincia de Tierra del Fuego,
Antártida e Islas del Atlántico Sur
República Argentina

PROVINCIA DE TIERRA DEL FUEGO

ESQUEMA AHORRO - INVERSION - FINANCIAMIENTO



ORGANISMO: I.P.A.U.S.S. (Previsional)
ETAPA: Devengado
MES 11 DE 2014
TRIMESTRE 4

En Pesos

COD	CONCEPTO	IMPORTE
10000000	I. INGRESOS CORRIENTES	1.081.977.338,75
10100000	TRIBUTARIOS	2.977.451,54
10102000	De Origen Nacional	2.977.451,54
101021300	IVA - Ley N° 23.966 Art. 5° Pto. 2	2.977.451,54
101040000	CONTRIBUCIONES A LA SEGURIDAD SOCIAL	1.064.182.301,16
101040100	Aportes y Retenciones que perciben Org. de Prev. y Asist. Soc.	1.064.182.301,16
102000000	NO TRIBUTARIOS	5.902.519,04
102010000	Recursos No Tributarios	0,00
102020000	Otros No Tributarios	5.902.519,04
103000000	VENTA DE BS. Y SERV. DE LA ADMIN. PUBLICA	0,00
104000000	RENTAS DE LA PROPIEDAD	8.915.067,01
104010000	Intereses por Préstamos	2.274,78
104020000	Intereses por Títulos y Valores	787.817,53
104030000	Intereses por Depósito	7.214.641,36
104050000	Arrendamiento de Tierras y Terrenos	910.333,34
105000000	TRANSFERENCIAS CORRIENTES	0,00
200000000	II. GASTOS CORRIENTES	1.281.426.518,91
201000000	GASTOS DE CONSUMO	24.256.225,72
201010000	Personal	22.329.084,51
201020000	Bienes de Consumo	121.420,20
201030000	Servicios	1.805.721,01
201040000	Otros Gastos	0,00
202000000	RENTAS DE LA PROPIEDAD	0,00
203000000	PRESTACIONES DE LA SEGURIDAD SOCIAL	1.256.871.308,09
203010000	Prestaciones que brindan los Organ.de Prev. y Asistencia Social	1.256.871.308,09
204000000	TRANSFERENCIAS CORRIENTES	298.985,10
204010000	Al Sector Privado	0,00
204010800	Otros	0,00
204020000	Al Sector Público	298.985,10
204020400	Otros	298.985,10
204030000	Al Sector Externo	0,00
300000000	III. RESULTADO ECONOMICO (I-II)	-199.449.180,16
400000000	IV. INGRESOS DE CAPITAL	0,00
500000000	V. GASTOS DE CAPITAL	61.111,24
501000000	INVERSION REAL DIRECTA	61.111,24
501010000	Maquinaria y Equipo	61.111,24
501020000	Construcciones	0,00
501030000	Bienes Preexistentes	0,00
501040000	Otros	0,00
502000000	TRANSFERENCIAS DE CAPITAL	0,00
503000000	INVERSION FINANCIERA	0,00
600000000	VI. INGRESOS TOTALES (I+IV)	1.081.977.338,75
700000000	VII. GASTOS TOTALES (II+V)	1.281.487.630,15
800000000	VIII. GASTOS PRIMARIOS (VII-Rentas de la Propiedad)	1.281.487.630,15

Fecha de Impresión: 08/04/15 12:42:29

GARTNER, SONIA

Página 1

Prof. Ana C. VILLANUEVA
Presidenta
I.P.A.U.S.S.

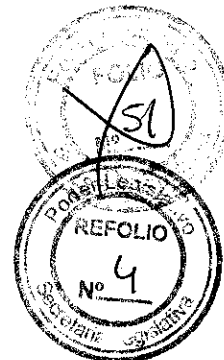




Provincia de Tierra del Fuego,
Antártida e Islas del Atlántico Sur
República Argentina

PROVINCIA DE TIERRA DEL FUEGO

ESQUEMA AHORRO - INVERSION - FINANCIAMIENTO



ORGANISMO: I.P.A.U.S.S. (Previsional)
ETAPA: Devengado
MES 11 DE 2014
TRIMESTRE 4

En Pesos

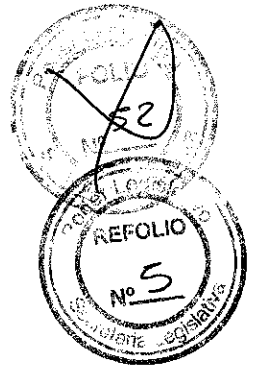
COD	CONCEPTO	IMPORTE
900000000	IX. RESULTADO FINANCIERO PREVIO A EROG. FIGUR.(VI-VII)	-199.510.291,40
1000000000	X. CONTRIBUCIONES FIGURATIVAS	46.128.487,39
1100000000	XI. GASTOS FIGURATIVOS	0,00
1102000000	Gastos Figurativos de la Adm. Prov.p/ transacciones de capital	0,00
1102030000	Contribuciones a Inst. de la Seguridad Social	0,00
1200000000	XII. RESULTADO PRIMARIO (VI-VIII)	-199.510.291,40
1300000000	XIII. RESULTADO FINANCIERO (IX+X-XI)	-153.381.804,01
1400000000	XIV. FUENTES FINANCIERAS	402.354.328,85
1401000000	DISMINUCION DE LA INVERSION FINANCIERA	260.135.531,84
1401010000	Disminución de Disponibilidades	2.242.827,31
1401020000	Disminución de Inversiones Fcras. Temporarias	85.857.084,42
1401030000	Disminución de Adelantos a Prov. y Cont.	27.102.559,49
1401040000	Disminución de Otros Activos Financieros	144.933.060,62
1402000000	ENDEUDAMIENTO PUBLICO E INCREMENTO DE OTROS PASIVOS	142.218.797,01
1402040000	Incremento de la Deuda Flotante	130.449.726,48
1402050000	Incremento de Otros Pasivos	11.769.070,53
1500000000	XV. APLICACIONES FINANCIERAS	248.972.525,02
1501000000	INVERSION FINANCIERA	117.663.379,84
1501010000	Incremento de Disponibilidades	0,00
1501020000	Incremento de Inversiones Fcras. Temporarias	93.060.525,78
1501040000	Incremento de Adelantos a Prov. y Cont.	24.283.302,42
1501050000	Incremento de Otros Activos Financieros	319.551,64
1502000000	AMORTIZACION DE DEUDA Y DISMINUCION DE OTROS PASIVOS	131.309.145,18
1502040000	Disminucion de la Deuda Flotante	118.762.196,82
1502050000	Disminución de Otros Pasivos	12.546.948,36
1600000000	OTROS CONCEPTOS NO INFORMADOS	-0,18

Prof. Ana C. VILLANUEVA
Presidenta
I.P.A.U.S.S.

IPAUSS
SG
CMZ
APR



ESQUEMA AHORRO - INVERSION - FINANCIAMIENTO




Provincia de Tierra del Fuego,
Antártida e Islas del Atlántico Sur
República Argentina

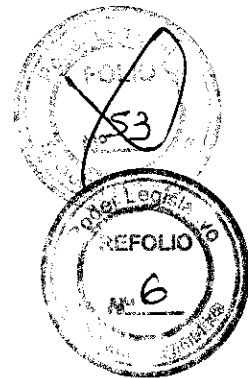
ORGANISMO: I.P.A.U.S.S. (Previsional)
ETAPA: Pagado
MES 11 DE 2014
TRIMESTRE 4

En Pesos

COD	CONCEPTO	IMPORTE
10000000	I. INGRESOS CORRIENTES	1.081.977.338,75
10100000	TRIBUTARIOS	2.977.451,54
101020000	De Origen Nacional	2.977.451,54
101021300	IVA - Ley N° 23.966 Art. 5° Pto. 2	2.977.451,54
101040000	CONTRIBUCIONES A LA SEGURIDAD SOCIAL	1.064.182.301,16
101040100	Aportes y Retenciones que perciben Org. de Prev. y Asist. Soc.	1.064.182.301,16
102000000	NO TRIBUTARIOS	5.902.519,04
102010000	Recursos No Tributarios	0,00
102020000	Otros No Tributarios	5.902.519,04
103000000	VENTA DE BS. Y SERV. DE LA ADMIN. PUBLICA	0,00
104000000	RENTAS DE LA PROPIEDAD	8.915.067,01
104010000	Intereses por Préstamos	2.274,78
104020000	Intereses por Títulos y Valores	787.817,53
104030000	Intereses por Depósito	7.214.641,36
104050000	Arrendamiento de Tierras y Terrenos	910.333,34
105000000	TRANSFERENCIAS CORRIENTES	0,00
200000000	II. GASTOS CORRIENTES	1.150.984.055,65
201000000	GASTOS DE CONSUMO	22.010.980,40
201010000	Personal	20.155.210,29
201020000	Bienes de Consumo	116.239,70
201030000	Servicios	1.739.530,41
202000000	RENTAS DE LA PROPIEDAD	0,00
203000000	PRESTACIONES DE LA SEGURIDAD SOCIAL	1.128.674.090,15
203010000	Prestaciones que brindan los Organ.de Prev. y Asistencia Social	1.128.674.090,15
204000000	TRANSFERENCIAS CORRIENTES	298.985,10
204020000	Al Sector Público	298.985,10
204020400	Otros	298.985,10
300000000	III. RESULTADO ECONOMICO (I-II)	-69.006.716,90
400000000	IV. INGRESOS DE CAPITAL	0,00
500000000	V. GASTOS DE CAPITAL	58.848,02
501000000	INVERSION REAL DIRECTA	58.848,02
501010000	Maquinaria y Equipo	58.848,02
501020000	Construcciones	0,00
502000000	TRANSFERENCIAS DE CAPITAL	0,00
503000000	INVERSION FINANCIERA	0,00
600000000	VI. INGRESOS TOTALES (I+IV)	1.081.977.338,75
700000000	VII. GASTOS TOTALES (II+V)	1.151.042.903,67
800000000	VIII. GASTOS PRIMARIOS (VII-Rentas de la Propiedad)	1.151.042.903,67
900000000	IX. RESULTADO FINANCIERO PREVIO A EROG. FIGUR.(VI-VII)	-69.065.564,92
1000000000	X. CONTRIBUCIONES FIGURATIVAS	46.128.487,39
1100000000	XI. GASTOS FIGURATIVOS	0,00
1102000000	Gastos Figurativos de la Adm. Prov.p/ transacciones de capital	0,00
1200000000	XII. RESULTADO PRIMARIO (VI-VIII)	-69.065.564,92
1300000000	XIII. RESULTADO FINANCIERO (IX+X-XI)	-22.937.077,53

Prof. Ana C. VILLANUEVA
Presidente
I.P.A.U.S.S.



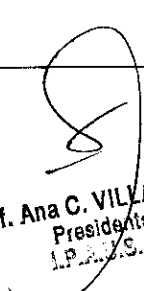


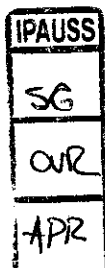
Provincia de Tierra del Fuego,
Antártida e Islas del Atlántico Sur
República Argentina

ORGANISMO: I.P.A.U.S.S. (Previsional)
ETAPA: Pagado
MES 11 DE 2014
TRIMESTRE 4

En Pesos

COD	CONCEPTO	IMPORTE
1400000000	XIV. FUENTES FINANCIERAS	271.904.602,37
1401000000	DISMINUCION DE LA INVERSION FINANCIERA	260.135.531,84
1401010000	Disminución de Disponibilidades	2.242.827,31
1401020000	Disminución de Inversiones Fcras. Temporarias	85.857.084,42
1401030000	Disminución de Adelantos a Prov. y Cont.	27.102.559,49
1401040000	Disminución de Otros Activos Financieros	144.933.060,62
1402000000	ENDEUDAMIENTO PUBLICO E INCREMENTO DE OTROS PASIVOS	11.769.070,53
1402050000	Incremento de Otros Pasivos	11.769.070,53
1500000000	XV. APLICACIONES FINANCIERAS	130.205.328,20
1501000000	INVERSION FINANCIERA	117.658.379,84
1501010000	Incremento de Disponibilidades	0,00
1501020000	Incremento de Inversiones Fcras. Temporarias	93.060.525,78
1501040000	Incremento de Adelantos a Prov. y Cont.	24.283.302,42
1501050000	Incremento de Otros Activos Financieros	314.551,64
1502000000	AMORTIZACION DE DEUDA Y DISMINUCION DE OTROS PASIVOS	12.546.948,36
1502050000	Disminución de Otros Pasivos	12.546.948,36
1600000000	OTROS CONCEPTOS NO INFORMADOS	118.762.196,64


Prof. Ana C. VILLANUEVA
Presidente
I.P.A.U.S.S.

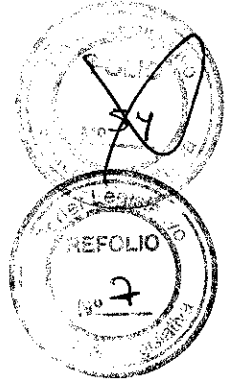




Provincia de Tierra del Fuego,
Antártida e Islas del Atlántico Sur
República Argentina

PROVINCIA DE TIERRA DEL FUEGO


ESQUEMA AHORRO - INVERSION - FINANCIAMIENTO

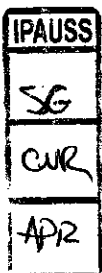


ORGANISMO: I.P.A.U.S.S. (Previsional)
ETAPA: Pagado de Ejercicios Anteriores
MES 11 DE 2014
TRIMESTRE 4

En Pesos

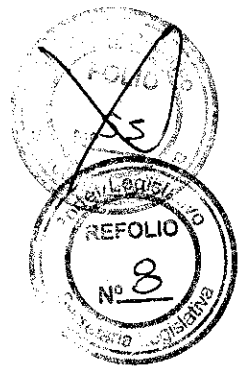
COD	CONCEPTO	IMPORTE
100000000	I. INGRESOS CORRIENTES	0,00
200000000	II. GASTOS CORRIENTES	118.745.209,93
201000000	GASTOS DE CONSUMO	1.785.147,20
201010000	Personal	1.738.685,76
201020000	Bienes de Consumo	18.202,74
201030000	Servicios	28.258,70
202000000	RENTAS DE LA PROPIEDAD	0,00
203000000	PRESTACIONES DE LA SEGURIDAD SOCIAL	116.960.062,73
203010000	Prestaciones que brindan los Organ.de Prev. y Asistencia Social	116.960.062,73
204000000	TRANSFERENCIAS CORRIENTES	0,00
300000000	III. RESULTADO ECONOMICO (I-II)	-118.745.209,93
400000000	IV. INGRESOS DE CAPITAL	0,00
500000000	V. GASTOS DE CAPITAL	16.986,89
501000000	INVERSION REAL DIRECTA	16.986,89
501010000	Maquinaria y Equipo	16.986,89
501020000	Construcciones	0,00
502000000	TRANSFERENCIAS DE CAPITAL	0,00
503000000	INVERSION FINANCIERA	0,00
600000000	VI. INGRESOS TOTALES (I+IV)	0,00
700000000	VII. GASTOS TOTALES (II+V)	118.762.196,82
800000000	VIII. GASTOS PRIMARIOS (VII-Rentas de la Propiedad)	118.762.196,82
900000000	IX. RESULTADO FINANCIERO PREVIO A EROG. FIGUR.(VI-VII)	-118.762.196,82
1100000000	XI. GASTOS FIGURATIVOS	0,00
1200000000	XII. RESULTADO PRIMARIO (VI-VIII)	-118.762.196,82
1300000000	XIII. RESULTADO FINANCIERO (IX+X-XI)	-118.762.196,82
1400000000	XIV. FUENTES FINANCIERAS	0,00
1500000000	XV. APLICACIONES FINANCIERAS	0,00
1600000000	OTROS CONCEPTOS NO INFORMADOS	-118.762.196,82


Prof. Ana C. VILLANUEVA
Presidenta
I.P.A.U.S.S.





ESQUEMA AHORRO - INVERSION - FINANCIAMIENTO




Provincia de Tierra del Fuego,
Antártida e Islas del Atlántico Sur
República Argentina

ORGANISMO: I.P.A.U.S.S. (Previsional)
ETAPA: Crédito Vigente
MES 11 DE 2014
TRIMESTRE 4

En Pesos

COD	CONCEPTO	IMPORTE
100000000	I. INGRESOS CORRIENTES	1.299.261.909,11
101000000	TRIBUTARIOS	1.878.850,02
101020000	De Origen Nacional	1.878.850,02
101021300	IVA - Ley Nº 23.966 Art. 5º Pto. 2	1.878.850,02
101040000	CONTRIBUCIONES A LA SEGURIDAD SOCIAL	1.237.304.452,48
101040100	Aportes y Retenciones que perciben Org. de Prev. y Asist. Soc.	1.237.304.452,48
102000000	NO TRIBUTARIOS	532.122,35
102010000	Recursos No Tributarios	0,00
102020000	Otros No Tributarios	532.122,35
103000000	VENTA DE BS. Y SERV. DE LA ADMIN. PUBLICA	0,00
104000000	RENTAS DE LA PROPIEDAD	59.546.484,26
104010000	Intereses por Préstamos	8.142,45
104020000	Intereses por Títulos y Valores	430.436,00
104030000	Intereses por Depósito	58.107.905,81
104050000	Arrendamiento de Tierras y Terrenos	1.000.000,00
105000000	TRANSFERENCIAS CORRIENTES	0,00
200000000	II. GASTOS CORRIENTES	1.450.601.692,55
201000000	GASTOS DE CONSUMO	32.203.414,02
201010000	Personal	26.941.051,67
201020000	Bienes de Consumo	587.272,49
201030000	Servicios	4.675.089,86
202000000	RENTAS DE LA PROPIEDAD	0,00
203000000	PRESTACIONES DE LA SEGURIDAD SOCIAL	1.418.089.132,17
203010000	Prestaciones que brindan los Organ.de Prev. y Asistencia Social	1.418.089.132,17
204000000	TRANSFERENCIAS CORRIENTES	309.146,36
204020000	Al Sector Público	309.146,36
204020100	Municipios	0,00
204020400	Otros	309.146,36
300000000	III. RESULTADO ECONOMICO (I-II)	-151.339.783,44
400000000	IV. INGRESOS DE CAPITAL	0,00
500000000	V. GASTOS DE CAPITAL	27.772.704,73
501000000	INVERSION REAL DIRECTA	27.772.704,73
501010000	Maquinaria y Equipo	185.085,73
501020000	Construcciones	24.975.000,00
501020200	Con Recursos Afectados	24.975.000,00
501040000	Otros	2.612.619,00
502000000	TRANSFERENCIAS DE CAPITAL	0,00
503000000	INVERSION FINANCIERA	0,00
600000000	VI. INGRESOS TOTALES (I+IV)	1.299.261.909,11
700000000	VII. GASTOS TOTALES (II+V)	1.478.374.397,28
800000000	VIII. GASTOS PRIMARIOS (VII-Rentas de la Propiedad)	1.478.374.397,28
900000000	IX. RESULTADO FINANCIERO PREVIO A EROG. FIGUR.(VI-VII)	-179.112.488,17
1100000000	XI. GASTOS FIGURATIVOS	0,00
1200000000	XII. RESULTADO PRIMARIO (VI-VIII)	-179.112.488,17

Prof. Ana C. VILLANUEVA
Presidenta
I.P.A.U.S.S.






Provincia de Tierra del Fuego,
Antártida e Islas del Atlántico Sur
República Argentina

PROVINCIA DE TIERRA DEL FUEGO

ESQUEMA AHORRO - INVERSION - FINANCIAMIENTO



ORGANISMO: I.P.A.U.S.S. (Previsional)
ETAPA: Crédito Vigente
MES 11 DE 2014
TRIMESTRE 4

En Pesos

COD	CONCEPTO	IMPORTE
1300000000	XIII. RESULTADO FINANCIERO (IX+X-XI)	-179.112.488,17
1400000000	XIV. FUENTES FINANCIERAS	555.232.872,19
1401000000	DISMINUCION DE LA INVERSION FINANCIERA	555.232.872,19
1401020000	Disminución de Inversiones Fcras. Temporarias	85.984.591,57
1401030000	Disminución de Adelantos a Prov. y Cont.	2.866.879,03
1401040000	Disminución de Otros Activos Financieros	466.381.401,59
1402000000	ENDEUDAMIENTO PUBLICO E INCREMENTO DE OTROS PASIVOS	0,00
1500000000	XV. APLICACIONES FINANCIERAS	376.120.384,02
1501000000	INVERSION FINANCIERA	376.120.384,02
1501050000	Incremento de Otros Activos Financieros	376.120.384,02
1502000000	AMORTIZACION DE DEUDA Y DISMINUCION DE OTROS PASIVOS	0,00
1600000000	OTROS CONCEPTOS NO INFORMADOS	0,00

Prof. Ana O. VILLANUEVA
Presidenta
I.P.A.U.S.S.

IPAUS
SG
CVR
APR



Provincia de Tierra del Fuego,
Antártida e Islas del Atlántico Sur.
República Argentina.


ADMINISTRACIÓN PROVINCIAL

EJECUCIÓN DE RECURSOS POR RUBRO

Organismo: I.P.A.U.S.S. (Previsional)

Mes: 11 Año: 2014

COD. RECURSO	RECURSOS	FORMULADO	AUMENTOS	DISMINUCIONES	DEFINITIVO	EJECUTADO	SALDO
100000000	RECURSOS	1.056.798.253,53	242.463.655,58	0,00	1.299.261.909,11	1.081.977.338,75	217.284.570,36
101000000	INGRESOS TRIBUTARIOS	1.878.850,02	0,00	0,00	1.878.850,02	2.977.451,54	-1.098.601,52
101030000	Sobre la Producción, el Consum Valor Agregado	1.878.850,02	0,00	0,00	1.878.850,02	2.977.451,54	-1.098.601,52
101030100	Valor Agregado Ley Nº 23.9	1.878.850,02	0,00	0,00	1.878.850,02	2.977.451,54	-1.098.601,52
102000000	INGRESOS NO TRIBUTARIOS	532.122,35	0,00	0,00	532.122,35	5.902.519,04	-5.370.396,69
102090000	Otros Ingresos No Tributarios	532.122,35	0,00	0,00	532.122,35	5.902.519,04	-5.370.396,69
102090900	Otros	532.122,35	0,00	0,00	532.122,35	5.902.519,04	-5.370.396,69
102090909	Otros No Tributarios	532.122,35	0,00	0,00	532.122,35	5.902.519,04	-5.370.396,69
103000000	CONTRIBUCIONES	994.840.796,90	242.463.655,58	0,00	1.237.304.452,48	1.064.182.301,16	173.122.151,32
103010000	Contribuciones al Servicio Previs	994.840.796,90	242.463.655,58	0,00	1.237.304.452,48	1.064.182.301,16	173.122.151,32
103010100	Aportes Personales	542.356.210,33	38.525.622,27	0,00	580.881.832,60	570.773.452,42	10.108.380,18
103010200	Contribuciones Patronales	452.484.586,57	203.938.033,31	0,00	656.422.619,88	493.408.848,74	163.013.771,14
103020000	Contribuciones a las Obras Soci	0,00	0,00	0,00	0,00	0,00	0,00
104000000	VENTA DE BS. Y SERV. DE LA AD	0,00	0,00	0,00	0,00	0,00	0,00
105000000	INGRESOS DE OPERACIÓN	0,00	0,00	0,00	0,00	0,00	0,00
106000000	RENTAS DE LA PROPIEDAD	59.546.484,26	0,00	0,00	59.546.484,26	8.915.067,01	50.631.417,25
106010000	Intereses por Préstamos	8.142,45	0,00	0,00	8.142,45	2.274,78	5.867,67
106010100	Intereses por Préstamos Inter	8.142,45	0,00	0,00	8.142,45	2.274,78	5.867,67
106020000	Intereses por Depósitos	58.107.905,81	0,00	0,00	58.107.905,81	7.214.641,36	50.893.264,45
106030000	Intereses por Depósitos Intern	58.107.905,81	0,00	0,00	58.107.905,81	7.214.641,36	50.893.264,45
106030100	Intereses por Títulos y Valores	430.436,00	0,00	0,00	430.436,00	787.817,53	-357.381,53
106030100	Intereses por títulos y valores	430.436,00	0,00	0,00	430.436,00	787.817,53	-357.381,53
106030100	Arrendamientos de Tierras y Ter	1.000.000,00	0,00	0,00	1.000.000,00	910.333,34	89.666,66
106050000	TRANSFERENCIAS CORRIENTES	0,00	0,00	0,00	0,00	0,00	0,00
107000000	RECURSOS DE CAPITAL	0,00	0,00	0,00	0,00	0,00	0,00
200000000	FUENTES FINANCIERAS	490.147.241,34	65.085.630,85	0,00	555.232.872,19	234.177.429,37	321.055.442,82
300000000	VENTA DE TITULOS Y VALORES	0,00	0,00	0,00	0,00	0,00	0,00
301000000	VENTA DE ACCIONES Y PARTIC	0,00	0,00	0,00	0,00	0,00	0,00
302000000	RECUPERACION DE PRESTAMO	69.910,20	0,00	0,00	69.910,20	68.040,83	1.869,37
303000000	Del sector privado	69.910,20	0,00	0,00	69.910,20	68.040,83	1.869,37
303010000							



[Signature]
Dpto. Ana C. VILLANUEVA
Presidenta
I.P.A.U.S.S.

IPAUSS
SG
CNR
APR



Provincia de Tierra del Fuego,
Antártida e Islas del Atlántico Sur.
República Argentina.

ADMINISTRACIÓN PROVINCIAL

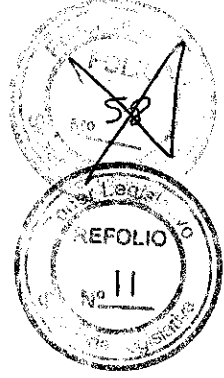
EJECUCIÓN DE RECURSOS POR RUBRO

Organismo: I.P.A.U.S.S. (Previsional) Mes: 11 Año: 2014

COD. RECURSO	RECURSOS	FORMULADO	AUMENTOS	DISMINUCIONES	DEFINITIVO	EJECUTADO	SALDO
304000000	RECUPERACION DE PRESTAMO	154.590,62	0,00	0,00	154.590,62	141.708,07	12.882,55
304020000	Del Sector publico nacional	154.590,62	0,00	0,00	154.590,62	141.708,07	12.882,55
305000000	DISMINUCIÓN DE OTROS ACTIV	489.922.740,52	65.085.630,85	0,00	555.008.371,37	233.967.680,47	321.040.690,90
305010000	Disminución de Disponibilidades	0,00	0,00	0,00	0,00	0,00	0,00
305020000	Disminución de Inversiones Fina	85.984.591,57	0,00	0,00	85.984.591,57	85.857.084,42	127.507,15
305020100	De inversiones financieras tem	85.984.591,57	0,00	0,00	85.984.591,57	85.857.084,42	127.507,15
305030000	Disminución de Cuentas Comerc	0,00	0,00	0,00	0,00	0,00	0,00
305040000	Disminución de Otras Cuentas a	403.938.148,95	62.218.751,82	0,00	466.156.900,77	144.723.311,72	321.433.589,05
305040200	Otras cuentas a cobrar a largo	403.938.148,95	62.218.751,82	0,00	466.156.900,77	144.723.311,72	321.433.589,05
305050000	Disminución de Documentos Co	0,00	0,00	0,00	0,00	0,00	0,00
305060000	Disminución de Otros Document	0,00	0,00	0,00	0,00	0,00	0,00
305070000	Adelantos a Proveedores y Cont	0,00	2.866.879,03	0,00	2.866.879,03	3.387.284,33	-520.405,30
305070100	Adelantos a proveedores y co	0,00	2.866.879,03	0,00	2.866.879,03	3.387.284,33	-520.405,30
307000000	OBTENCIÓN DE PRESTAMOS	0,00	0,00	0,00	0,00	0,00	0,00
309000000	INCREMENTO DEL PATRIMONIO	0,00	0,00	0,00	0,00	0,00	0,00
401000000	CONTIBUCIONES FIGURATIVAS	0,00	0,00	0,00	0,00	0,00	0,00
1000000000	TOTALES	1.546.945.494,87	307.549.286,43	0,00	1.854.494.781,30	1.316.154.768,12	538.340.013,18

Prof. Ana C. VILLANUEVA
Presidenta
I.P.A.U.S.S.

IPAUSS
SG
CUR
APR





Provincia de Tierra del Fuego,
Antártida e Islas del Atlántico Sur.
Republica Argentina.

ADMINISTRACIÓN PROVINCIAL

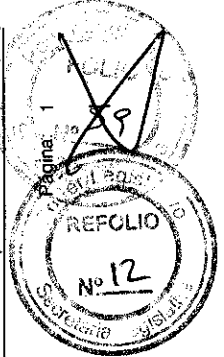
EJECUCIÓN DE GASTOS POR OBJETO A NIVEL DE PARCIAL

Organismo: I.P.A.U.S.S. (Previsional)

Mes: 11

Año: 2014

COD. GASTO	GASTOS	CREDITO ORIGINAL	AUMENTOS	DISMINUCIONES	CREDITO VIGENTE	COMPROMISO	DEVENGADO	MANDADO A PAGAR	PAGADO	NO EJECUTADO
10000	GASTOS EN PERSONAL	26.941.051,65	0,00	0,00	26.941.051,65	22.329.084,52	22.329.084,52	22.329.084,52	20.155.210,29	4.611.967,13
10100	Personal permanente	23.879.953,23	0,00	0,00	23.879.953,23	20.191.329,59	20.191.329,59	20.191.329,59	18.223.067,71	3.688.623,64
10101	Retribuciones del Cargo	15.683.644,62	0,00	0,00	15.683.644,62	13.446.226,58	13.446.226,58	13.446.226,58	12.091.249,34	2.237.418,04
10102	Retribuciones a personal directivo	2.536.990,28	0,00	0,00	2.536.990,28	2.237.799,28	2.237.799,28	2.237.799,28	1.984.021,06	299.191,00
10104	Sueldo anual complementario	1.560.978,83	0,00	0,00	1.560.978,83	772.272,89	772.272,89	772.272,89	764.769,71	788.705,94
10106	Contribuciones patronales	4.098.339,50	0,00	0,00	4.098.339,50	3.735.030,84	3.735.030,84	3.735.030,84	3.383.027,60	363.308,66
10200	Personal Temporario	1.655.530,80	0,00	0,00	1.655.530,80	1.159.358,35	1.159.358,35	1.159.358,35	1.041.393,16	496.172,45
10201	Retribuciones del cargo	1.295.159,15	0,00	0,00	1.295.159,15	910.379,88	910.379,88	910.379,88	813.826,68	384.779,27
10203	Sueldo anual complementario	84.449,85	0,00	0,00	84.449,85	44.011,99	44.011,99	44.011,99	44.011,99	40.437,86
10205	Contribuciones patronales	275.921,80	0,00	0,00	275.921,80	204.966,48	204.966,48	204.966,48	183.554,49	70.955,32
10300	Servicios extraordinarios	613.333,32	0,00	0,00	613.333,32	435.773,82	435.773,82	435.773,82	385.783,12	177.559,50
10301	Retribuciones extraordinarias	511.111,10	0,00	0,00	511.111,10	357.281,72	357.281,72	357.281,72	316.377,34	153.829,38
10303	Contribuciones patronales	102.222,22	0,00	0,00	102.222,22	78.492,10	78.492,10	78.492,10	69.405,78	23.730,12
10400	Asignaciones familiares	782.475,90	0,00	0,00	782.475,90	539.784,49	539.784,49	539.784,49	502.128,03	242.691,41
10401	Asignaciones familiares	782.475,90	0,00	0,00	782.475,90	539.784,49	539.784,49	539.784,49	502.128,03	242.691,41
10500	Asistencia social al personal	9.758,40	0,00	0,00	9.758,40	2.838,27	2.838,27	2.838,27	2.838,27	6.920,13
10501	Asistencia social al personal	9.758,40	0,00	0,00	9.758,40	2.838,27	2.838,27	2.838,27	2.838,27	6.920,13
10600	Beneficios y compensaciones	9.758,40	0,00	0,00	9.758,40	2.838,27	2.838,27	2.838,27	2.838,27	6.920,13
20000	BIENES DE CONSUMO	859.793,13	120.631,61	393.152,24	587.272,50	121.420,18	121.420,18	121.420,18	116.239,69	465.852,32
20100	Productos alimenticios, agropecuar	24.514,98	8.519,00	0,00	33.033,98	8.459,84	8.459,84	8.459,84	8.459,84	24.574,14
20101	Alimentos para personas	18.222,10	8.519,00	0,00	26.741,10	8.353,28	8.353,28	8.353,28	8.353,28	18.387,82
20105	Madera, corcho y sus manufactu	6.292,88	0,00	0,00	6.292,88	106,56	106,56	106,56	106,56	6.186,32
20200	Textiles y vestuario	74.004,82	0,00	0,00	74.004,82	613,41	613,41	613,41	50,59	73.391,41
20202	Prendas de vestir	55.640,00	0,00	0,00	55.640,00	562,82	562,82	562,82	0,00	55.077,18
20203	Confeciones textiles	18.364,82	0,00	0,00	18.364,82	50,59	50,59	50,59	50,59	18.314,23
20300	Productos de papel, cartón e impre	178.253,87	0,00	39.763,00	138.490,87	33.760,85	33.760,85	33.760,85	33.528,02	104.730,02
20301	Papel de escritorio y cartón	122.352,36	0,00	31.244,00	91.108,36	31.169,15	31.169,15	31.169,15	30.936,32	59.939,21
20303	Productos de artes gráficas	39.209,51	0,00	8.519,00	30.690,51	2.142,14	2.142,14	2.142,14	2.142,14	28.548,37
20305	Libros revistas y periódicos	16.692,00	0,00	0,00	16.692,00	449,56	449,56	449,56	449,56	16.242,44
20400	Productos de cuero y caucho	5.154,21	0,00	0,00	5.154,21	0,00	0,00	0,00	0,00	5.154,21
20404	Cubiertas y cámaras de aire	5.154,21	0,00	0,00	5.154,21	0,00	0,00	0,00	0,00	5.154,21



Prof. Ana C. VILLANUEVA
Presidente
I.P.A.U.S.S.

GARTNER, SONIA

Fecha de Impresión: 08/04/15 12:44:09

IPAUSS
SG
CVR
APR



Provincia de Tierra del Fuego,
Antártida e Islas del Atlántico Sur.
República Argentina.

ADMINISTRACIÓN PROVINCIAL

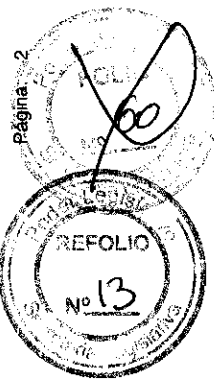
EJECUCIÓN DE GASTOS POR OBJETO A NIVEL DE PARCIAL

Organismo: I.P.A.U.S.S. (Previsional)

Mes: 11

Año: 2014

COD. GASTO	GASTOS	CREDITO ORIGINAL	AUMENTOS	DISMINUCIONES	CREDITO VIGENTE	COMPROMISO	DEVENGADO	MANDADO A PAGAR	PAGADO	NO EJECUTADO
20500	Productos químicos, combustibles	224.093,14	32.314,00	99.460,87	156.946,27	35.065,65	35.065,65	35.065,65	34.115,29	121.880,62
20502	Productos farmacéuticos y medic	856,00	0,00	856,00	0,00	0,00	0,00	0,00	0,00	0,00
20505	Tintas pinturas y colorantes	166.920,00	0,00	48.364,00	118.556,00	32.016,79	32.016,79	32.016,79	31.360,88	86.539,21
20506	Combustibles y lubricantes	18.803,26	5.350,00	15.684,89	8.468,57	2.808,86	2.808,86	2.808,86	2.552,07	5.659,71
20508	Productos de material plástico	37.513,88	26.964,00	34.556,18	29.921,70	240,00	240,00	240,00	202,34	29.681,70
20600	Productos de minerales no metálico	14.399,64	0,00	0,00	14.399,64	0,00	0,00	0,00	0,00	14.399,64
20602	Productos de vidrio	9.684,98	0,00	0,00	9.684,98	0,00	0,00	0,00	0,00	9.684,98
20603	Productos de loza y porcelana	541,66	0,00	0,00	541,66	0,00	0,00	0,00	0,00	541,66
20605	Cemento cal y yeso	4.173,00	0,00	0,00	4.173,00	0,00	0,00	0,00	0,00	4.173,00
20700	Productos metálicos	29.364,84	404,61	22.137,36	7.632,09	2.060,82	2.060,82	2.060,82	2.060,82	5.571,27
20704	Estructuras metálicas acabadas	22.256,00	0,00	22.137,36	118,64	49,43	49,43	49,43	49,43	69,21
20705	Herramientas menores	3.338,40	0,00	0,00	3.338,40	0,00	0,00	0,00	0,00	3.338,40
20709	Otros n.e.p.	3.770,44	404,61	0,00	4.175,05	2.011,39	2.011,39	2.011,39	2.011,39	2.163,66
20800	Minerales	0,00	0,00	0,00	0,00	0,00	0,00	0,00	0,00	0,00
20900	Otros bienes de consumo	310.007,63	79.394,00	231.791,01	157.610,62	41.459,61	41.459,61	41.459,61	38.025,13	116.151,01
20901	Elementos de limpieza	1.893,90	16.050,00	12.097,26	5.846,64	2.594,07	2.594,07	2.594,07	2.441,33	3.252,57
20902	Utiles de escritorio, oficina y ens	142.571,38	44.940,00	116.617,21	70.894,17	21.198,73	21.198,73	21.198,73	20.561,02	49.695,44
20903	Utiles y materiales eléctricos	27.904,85	18.404,00	17.249,54	29.059,31	8.421,73	8.421,73	8.421,73	7.465,20	20.637,58
20904	Utensilios de cocina y comedor	3.315,03	0,00	1.943,51	1.371,52	825,14	825,14	825,14	825,14	546,38
20906	Repuestos y accesorios	87.132,24	0,00	42.800,00	44.332,24	7.928,46	7.928,46	7.928,46	6.240,96	36.403,78
20909	Otros n.e.p	47.190,23	0,00	41.083,49	6.106,74	491,48	491,48	491,48	491,48	5.615,26
30000	SERVICIOS NO PERSONALES	4.310.258,24	1.262.010,62	897.179,02	4.675.089,84	1.805.720,91	1.805.721,01	1.805.721,01	1.739.530,41	2.869.368,83
30100	Servicios básicos	371.367,32	202.645,08	44.646,35	529.366,05	249.665,72	249.665,72	249.665,72	247.737,39	279.700,33
30101	Energía eléctrica	76.616,28	47.453,28	0,00	124.069,56	55.554,34	55.554,34	55.554,34	53.847,81	68.515,22
30102	Agua	37.856,71	58.358,31	0,00	96.215,02	46.466,25	46.466,25	46.466,25	46.466,25	49.748,77
30103	Gas	27.820,00	0,00	3.312,08	24.507,92	8.885,21	8.885,21	8.885,21	8.708,78	15.622,71
30104	Teléfonos, telex y telefax	129.947,22	0,00	41.334,27	88.612,95	55.045,00	55.045,00	55.045,00	54.999,63	33.567,95
30105	correos y telégrafo	99.127,11	96.833,49	0,00	195.960,60	83.714,92	83.714,92	83.714,92	83.714,92	112.245,68
30200	Alquileres y derechos	323.738,68	268.742,22	30.816,00	561.664,90	222.114,86	222.114,86	222.114,86	219.397,06	339.550,04
30201	Alquileres de edificios y locales	253.050,72	121.863,58	30.816,00	344.098,30	144.283,08	144.283,08	144.283,08	144.283,08	199.815,22
30204	Alquileres de fotocopiadoras	58.660,82	72.555,76	0,00	131.216,58	40.814,17	40.814,17	40.814,17	40.664,37	90.402,41



Prof. Ana G. VILLANUEVA
Presidenta
I.P.A.U.S.S.

GARTNER, SONIA

Fecha de Impresión: 09/04/15 12:44:09

IPAUSS
SG
OVR
APR



Provincia de Tierra del Fuego,
Antártida e Islas del Atlántico Sur.
República Argentina.

ADMINISTRACIÓN PROVINCIAL

EJECUCIÓN DE GASTOS POR OBJETO A NIVEL DE PARCIAL

Organismo: I.P.A.U.S.S. (Previsional)

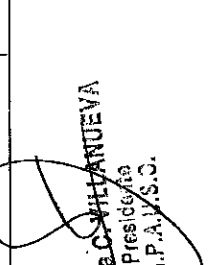
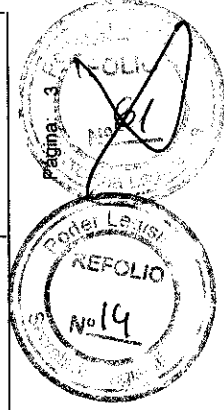
Mes: 11

Año: 2014

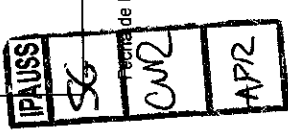
COD. GASTO	GASTOS	CREDITO ORIGINAL	AUMENTOS	DISMINUCIONES	CREDITO VIGENTE	COMPROMISO	DEVENGADO	MANDADO A PAGAR	PAGADO	NO EJECUTADO
30209	Otros n.e.p.	12.027,14	74.322,88	0,00	86.350,02	37.017,61	37.017,61	37.017,61	34.449,61	49.332,41
30300	Mantenimiento, reparación y limpie	910.142,41	689.677,31	212.624,71	1.387.195,01	736.053,55	736.053,55	736.053,55	696.830,44	651.141,36
30301	Mantenimiento y reparación de e	431.210,00	0,00	173.624,09	257.585,91	104.409,94	104.409,94	104.409,94	86.576,03	153.175,97
30302	Mantenimiento y reparación de v	8.025,00	21.400,00	4.838,11	24.586,89	3.870,83	3.870,83	3.870,83	3.870,83	20.716,06
30303	Mantenimiento y reparación de m	133.536,00	69.835,22	0,00	203.371,22	55.803,22	55.803,22	55.803,22	55.599,92	147.568,00
30305	Limpieza, aseo y fumigación	303.024,00	598.442,09	0,00	901.466,09	571.854,10	571.854,10	571.854,10	550.668,10	329.611,99
30309	Otros n.e.p.	34.347,41	0,00	34.162,51	184,90	115,56	115,56	115,56	115,56	69,34
30400	Servicios técnicos y profesionales	541.250,55	0,00	122.951,56	418.298,99	39.070,19	39.070,19	39.070,19	39.070,19	379.228,80
30401	Estudios, investigaciones y proye	65.018,12	0,00	0,00	65.018,12	0,00	0,00	0,00	0,00	65.018,12
30402	Medicos y sanitarios	4.044,60	0,00	3.325,56	719,04	299,60	299,60	299,60	299,60	419,44
30404	Contabilidad y Auditoria	67.084,07	0,00	0,00	67.084,07	0,00	0,00	0,00	0,00	67.084,07
30405	De capacitación	48.706,98	0,00	0,00	48.706,98	1.499,07	1.499,07	1.499,07	1.499,07	47.207,91
30409	Otros n.e.p.	356.396,78	0,00	119.626,00	236.770,78	37.271,52	37.271,52	37.271,52	37.271,52	199.499,26
30500	Servicios comerciales y financieros	280.998,34	1.104,24	16.103,79	265.998,79	59.531,00	59.531,00	59.531,00	58.031,74	206.467,79
30501	Transporte	3.092,30	1.104,24	0,00	4.196,54	2.323,15	2.323,15	2.323,15	1.408,11	1.873,39
30503	Imprenta, publicaciones y reprod	17.330,47	0,00	7.685,06	9.645,41	4.854,66	4.854,66	4.854,66	4.435,22	4.790,75
30504	Primas y gastos de seguros	108.533,97	0,00	0,00	108.533,97	19.237,23	19.237,23	19.237,23	19.237,23	89.296,74
30505	Comisiones y gastos bancarios	132.657,18	0,00	0,00	132.657,18	26.077,88	26.077,88	26.077,88	26.077,88	106.579,30
30509	Otros n.e.p.	19.384,42	0,00	8.418,73	10.965,69	7.038,08	7.038,08	7.038,08	6.873,30	3.927,61
30600	Publicidad y propaganda	55.640,00	12.626,00	54.114,61	14.151,39	12.342,02	12.342,02	12.342,02	12.342,02	1.809,37
30700	Pasajes y viáticos	304.962,84	47.910,32	233.294,44	119.578,72	71.611,03	71.611,03	71.611,03	70.081,13	47.967,69
30701	Pasajes	130.698,36	38.280,32	76.438,09	92.540,59	56.665,54	56.665,54	56.665,54	55.167,74	35.875,05
30702	Viáticos	174.264,48	9.630,00	156.856,35	27.038,13	14.945,49	14.945,49	14.945,49	14.913,39	12.092,64
30800	Impuestos, derechos y tasas	1.214.911,79	27.707,32	70.414,56	1.172.204,55	353.961,04	353.961,04	353.961,04	334.668,94	818.243,51
30802	Impuestos directos	71.993,58	23.813,52	0,00	95.807,10	33.408,18	33.408,18	33.408,18	33.408,18	62.398,92
30803	Derechos y tasas	26.323,45	3.893,80	0,00	30.217,25	11.320,73	11.320,73	11.320,73	11.288,63	18.896,52
30804	Multas, recargos y gastos judicia	1.116.594,76	0,00	70.414,56	1.046.180,20	309.232,13	309.232,13	309.232,13	289.972,13	736.948,07
30900	Otros Servicios	307.246,31	11.598,13	112.213,00	206.631,44	61.371,50	61.371,50	61.371,50	61.371,50	145.259,94
30901	Servicios de ceremonial	10.194,92	0,00	5.213,00	4.981,92	2.075,80	2.075,80	2.075,80	2.075,80	2.906,12
30903	Servicios de vigilancia	48.394,00	11.598,13	0,00	59.992,13	14.560,17	14.560,17	14.560,17	14.560,17	45.431,96
30909	Otros n.e.p.	248.657,39	0,00	107.000,00	141.657,39	44.735,53	44.735,53	44.735,53	44.735,53	96.921,86

GARTNER, SONIA

Impresión: 08/04/15 12:44:09



Prof. ADA C. VILLANUEVA
Presidenta
I.P.A.U.S.S.





Provincia de Tierra del Fuego,
Antártida e Islas del Atlántico Sur.
Republica Argentina.

ADMINISTRACIÓN PROVINCIAL

EJECUCIÓN DE GASTOS POR OBJETO A NIVEL DE PARCIAL

Mes: 11 Año: 2014

Organismo: I.P.A.U.S.S. (Previsional)

COD. GASTO	GASTOS	CREDITO ORIGINAL	AUMENTOS	DISMINUCIONES	CREDITO VIGENTE	COMPROMISO	DEVENGADO	MANDADO A PAGAR	PAGADO	NO EJECUTADO
40000	BIENES DE USO	27.865.871,72	2.597,44	95.764,43	27.772.704,73	61.111,25	61.111,25	61.111,25	58.848,03	27.711.593,48
40100	Bienes Preexistentes	0,00	0,00	0,00	0,00	0,00	0,00	0,00	0,00	0,00
40200	Construcciones	24.975.000,00	0,00	0,00	24.975.000,00	0,00	0,00	0,00	0,00	24.975.000,00
40201	Construcciones en bienes de do	24.975.000,00	0,00	0,00	24.975.000,00	0,00	0,00	0,00	0,00	24.975.000,00
40300	Maquinaria y equipo	278.252,72	2.597,44	95.764,43	185.085,73	61.111,25	61.111,25	61.111,25	58.848,03	123.974,48
40302	Equipo de transporte, traccion y	50.076,00	0,00	0,00	50.076,00	0,00	0,00	0,00	0,00	50.076,00
40304	Equipo de comunicación y señal	29.307,26	0,00	28.051,51	1.255,75	576,03	576,03	576,03	576,03	679,72
40305	Equipo educacional y recreativo	335,51	0,00	0,00	335,51	0,00	0,00	0,00	0,00	335,51
40306	Equipo para computación	119.500,95	0,00	33.551,74	85.949,21	38.142,11	38.142,11	38.142,11	36.091,67	47.807,10
40307	Equipo de oficina y muebles	55.568,50	0,00	34.161,18	21.407,32	8.797,59	8.797,59	8.797,59	8.584,81	12.609,73
40308	Herramientas y repuestos mayor	4.840,68	0,00	0,00	4.840,68	0,00	0,00	0,00	0,00	4.840,68
40309	Equipos varios	18.623,82	2.597,44	0,00	21.221,26	13.595,52	13.595,52	13.595,52	13.595,52	7.625,74
40500	Libros, revistas y otros elementos c	12.519,00	0,00	0,00	12.519,00	0,00	0,00	0,00	0,00	12.519,00
40800	Activos intangibles	2.600.100,00	0,00	0,00	2.600.100,00	0,00	0,00	0,00	0,00	2.600.100,00
40801	Programas de computación	2.600.100,00	0,00	0,00	2.600.100,00	0,00	0,00	0,00	0,00	2.600.100,00
50000	TRANSFERENCIAS	1.390.801.657,35	27.896.719,54	300.098,36	1.418.398.278,53	1.257.170.293,19	1.257.170.293,19	1.257.170.293,19	1.128.973.075,25	161.227.985,34
50100	Transferencias al Sector Privado p/	1.390.792.609,35	27.596.621,18	300.098,36	1.418.089.132,17	1.256.871.308,09	1.256.871.308,09	1.256.871.308,09	1.128.674.090,15	161.217.824,08
50101	Jubilaciones	1.276.204.905,96	18.152.134,45	300.098,36	1.294.056.942,05	1.149.443.692,56	1.149.443.692,56	1.149.443.692,56	1.032.095.380,73	144.613.249,49
50102	Pensiones	114.587.703,39	9.444.486,73	0,00	124.032.190,12	107.427.615,53	107.427.615,53	107.427.615,53	96.578.709,42	16.604.574,59
50700	Trasferencias a Inst. Prov y Munic.	9.048,00	300.098,36	0,00	309.146,36	298.985,10	298.985,10	298.985,10	298.985,10	10.161,26
50706	Transf. a gobiernos municipales	9.048,00	300.098,36	0,00	309.146,36	298.985,10	298.985,10	298.985,10	298.985,10	10.161,26
60000	ACTIVOS FINANCIEROS	96.166.862,77	280.303.521,25	350.000,00	376.120.384,02	100.269,64	100.269,64	100.269,64	95.269,64	376.020.114,38
60100	Aportes de capital	0,00	0,00	0,00	0,00	0,00	0,00	0,00	0,00	0,00
60200	Prestamos a corto plazo	96.134.591,57	350.000,00	350.000,00	96.134.591,57	100.000,00	100.000,00	100.000,00	95.000,00	96.034.591,57
60201	Prestamos a corto plazo al secto	96.134.591,57	350.000,00	350.000,00	96.134.591,57	100.000,00	100.000,00	100.000,00	95.000,00	96.034.591,57
60300	Préstamos a largo plazo	0,00	0,00	0,00	0,00	0,00	0,00	0,00	0,00	0,00
60400	Títulos y valores	0,00	0,00	0,00	0,00	0,00	0,00	0,00	0,00	0,00
60500	Incremento de disponibilidades	0,00	0,00	0,00	0,00	0,00	0,00	0,00	0,00	0,00
60600	Incremento de cuentas a cobrar	32.271,20	279.953.521,25	0,00	279.985.792,45	269,64	269,64	269,64	269,64	279.985.522,81
60602	Incremento de otras cuentas a c	32.271,20	279.953.521,25	0,00	279.985.792,45	269,64	269,64	269,64	269,64	279.985.522,81
60700	Incremento de documentos a cobra	0,00	0,00	0,00	0,00	0,00	0,00	0,00	0,00	0,00

IPAUSS
SO
CUC
APR

Fecha de Impresión: 08/04/15 12:44:09

GARTNER, SONIA

Prof. Ana G. VILLANUEVA
Presidenta
I.P.A.U.S.S.

REFOLIO
No 15

Página: 4
62



Provincia de Tierra del Fuego,
Antártida e Islas del Atlántico Sur.
República Argentina.

ADMINISTRACIÓN PROVINCIAL

EJECUCIÓN DE GASTOS POR OBJETO A NIVEL DE PARCIAL

Mes: 11 Año: 2014

Organismo: I.P.A.U.S.S. (Previsional)

COD. GASTO	GASTOS	CREDITO ORIGINAL	AUMENTOS	DISMINUCIONES	CREDITO VIGENTE	COMPROMISO	DEVENGADO	MANDADO A PAGAR	PAGADO	NO EJECUTADO
60800	Incremento de activos diferidos y ad	0,00	0,00	0,00	0,00	0,00	0,00	0,00	0,00	0,00
70000	SERVICIO DE LA DEUDA Y DISMINU	0,00	0,00	0,00	0,00	0,00	0,00	0,00	0,00	0,00
80000	OTROS GASTOS	0,00	0,00	0,00	0,00	0,00	0,00	0,00	0,00	0,00
90000	GASTOS FIGURATIVOS	0,00	0,00	0,00	0,00	0,00	0,00	0,00	0,00	0,00
990000	TOTAL DE GASTOS	1.546.945.494,86	309.585.480,46	2.036.194,05	1.854.494.781,27	1.281.587.899,69	1.281.587.899,79	1.281.587.899,79	1.151.138.173,31	572.906.881,48

OBSERVACIONES

Número: 1 Usuario: SGARTNER Fecha: 12/11/14 13:27

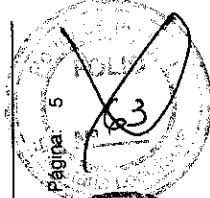
el aumento que se informa en la partida 60602 de \$ 279.953.521,25 corresponde a la partida 60502, Superavit de Disponibilidad Condicionada - Dictamen CPEA Nº 29/13 Previsional

IPAUSS
SG
CNC
APR

Fecha de Impresión: 08/04/15 12:44:09

GARTNER, SONIA


Prof. Ana C. VILLANUEVA
Presidente
I.P.A.U.S.S.





Provincia de Tierra del Fuego,
Antártida e Islas del Atlántico Sur.
República Argentina.

ADMINISTRACIÓN PROVINCIAL
EVOLUCIÓN DE LA DEUDA PÚBLICA



MES 11 DE 2014

UNIDAD ORGANIZATIVA: I.P.A.U.S.S. (Previsional)

ETAPA: Ninguno

CÓDIGO	CONCEPTO	STOCK al Inicio Ejercicio	INCREMENTOS			DISMINUCIONES			STOCK a Fin de Mes
			PRESUPUEST	NO PRESUPUEST	TOTAL	PRESUPUEST	NO PRESUPUEST	TOTAL	
1000000000	GOBIERNO NACIONAL	0,00	0,00	0,00	0,00	0,00	0,00	0,00	0,00
2000000000	PRESTAMOS DEL SECTOR	0,00	0,00	0,00	0,00	0,00	0,00	0,00	0,00
3000000000	PRESTAMOS DEL SECTOR	0,00	0,00	0,00	0,00	0,00	0,00	0,00	0,00
4000000000	TÍTULOS PÚBLICOS	0,00	0,00	0,00	0,00	0,00	0,00	0,00	0,00
5000000000	OTROS PASIVOS	118.941.983,9	130.449.726,4	0,00	130.449.726	118.762.196,82	0,00	118.762.196,82	130.629.513,55
5010000000	DEUDA CONSOLIDADA	0,00	0,00	0,00	0,00	0,00	0,00	0,00	0,00
5020000000	DEUDA FLOTANTE	118.941.983,9	130.449.726,4	0,00	130.449.726	118.762.196,82	0,00	118.762.196,82	130.629.513,55
5020100000	Personal	1.883.388,66	2.173.874,22	0,00	2.173.874,2	1.738.685,76	0,00	1.738.685,76	2.318.577,12
5020200000	Bienes de Consumo	22.033,58	5.180,49	0,00	5.180,49	18.202,74	0,00	18.202,74	9.011,33
5020300000	Servicios no Personales	53.965,03	66.190,60	0,00	66.190,60	28.258,70	0,00	28.258,70	91.896,93
5020400000	Bienes de Uso	17.367,38	2.263,22	0,00	2.263,22	16.986,89	0,00	16.986,89	2.643,71
5020401000	Construcciones	0,00	0,00	0,00	0,00	0,00	0,00	0,00	0,00
5020409000	Otros Bs de Uso	17.367,38	2.263,22	0,00	2.263,22	16.986,89	0,00	16.986,89	2.643,71
5020500000	Transferencias	116.960.562,7	128.197.217,9	0,00	128.197.217	116.960.062,73	0,00	116.960.062,73	128.197.717,94
5020600000	Otros Gastos	4.666,52	5.000,00	0,00	5.000,00	0,00	0,00	0,00	9.666,52
5020700000	Gastos Figurativos	0,00	0,00	0,00	0,00	0,00	0,00	0,00	0,00
5030000000	OTRAS DEUDAS	0,00	0,00	0,00	0,00	0,00	0,00	0,00	0,00
6000000000	AVALES Y GARANTÍAS	0,00	0,00	0,00	0,00	0,00	0,00	0,00	0,00
8000000000	TOTAL	118.941.983,9	130.449.726,4	0,00	130.449.726	118.762.196,82	0,00	118.762.196,82	130.629.513,55

Prof. Ana C. VILLANUEVA
Presidente
I.P.A.U.S.S.

TI PAUSS
SG
CUR
APR



Provincia de Tierra del Fuego,
Antártida e Islas del Atlántico Sur

PLANILLA EN ETAPA: Ninguno

UNIDAD ORGANIZATIVA: 131 I.P.A.U.S.S. (Previsional)


PROVINCIA DE TIERRA DEL FUEGO

CUENTAS BANCARIAS

MES 11 DE 2014

Nº Cuenta	Tipo de Cuenta	Moneda	Banco	Saldo Libro Banco	Saldo Extracto	Firmantes	Instrumento Legal	Fondo Tipo
0002	Plazo Fijo	Peso	Bco. Nación	93.060.525,78	93.060.525,78			Recursos de Afectación
0010	Cuenta Especial	Peso	Bco. Nación	824.053,90	824.053,90			Recursos de Afectación
10711045/4	Cuenta Corriente	Peso	Bco. Tierra del Fuego	154.611,62	154.611,62			Fondos Permanentes
10711046/1	Cuenta Corriente	Peso	Bco. Tierra del Fuego	737,54	4.485,97			Fondos Permanentes
10711064/5	Cuenta Corriente	Peso	Bco. Tierra del Fuego	262.425,71	402.675,77			Fondos Permanentes
10711066/9	Cuenta Corriente	Peso	Bco. Tierra del Fuego	38.459,60	38.459,60			Recursos de Afectación
1710465/4	Cuenta Corriente	Peso	Bco. Tierra del Fuego	768.385,24	793.197,24			Recursos de Afectación
1710466/1	Cuenta Corriente	Peso	Bco. Tierra del Fuego	61.253,39	61.573,59			Fondos Permanentes
1710469/2	Cuenta Corriente	Peso	Bco. Tierra del Fuego	1.375.445,60	1.375.445,60			Recursos de Afectación
1710470/8	Cuenta Corriente	Peso	Bco. Tierra del Fuego	633.768,01	697.738,46			Libre disponibilidad
1710471/5	Cuenta Corriente	Peso	Bco. Tierra del Fuego	639.668,21	639.668,21			Recursos de Afectación
1710485/2	Cuenta Corriente	Peso	Bco. Tierra del Fuego	1.172.356,93	1.204.755,74			Fondos Permanentes
1710597/8	Cuenta Corriente	Peso	Bco. Tierra del Fuego	10.256.858,96	10.287.146,31			Libre disponibilidad
1710598/5	Cuenta Corriente	Peso	Bco. Tierra del Fuego	8.649.845,64	9.078.437,92			Libre disponibilidad
1710700/4	Cuenta Corriente	Peso	Bco. Tierra del Fuego	229.370,00	253.902,00			Fondos Permanentes
1710728/8	Cuenta Corriente	Peso	Bco. Tierra del Fuego	1.028.282,98	1.039.412,73			Libre disponibilidad
213011974/6	Cuenta Corriente	Peso	Bco. Nación	51.441,27	72.132,27			Fondos Permanentes
3710123/1	Cuenta Corriente	Peso	Bco. Tierra del Fuego	279,72	0,00			Fondos Permanentes
3710125/5	Cuenta Corriente	Peso	Bco. Tierra del Fuego	276.446,43	257.307,54			Fondos Permanentes
3710176/7	Cuenta Corriente	Peso	Bco. Tierra del Fuego	180.439,00	181.759,00			Fondos Permanentes
53500117/8	Cuenta Corriente	Peso	Bco. Nación	648.624,97	647.142,97			Libre disponibilidad
535118249/2	Cuenta Corriente	Peso	Bco. Nación	12.070,70	798,70			Recursos de Afectación

Moneda	Saldo Libro Banco	Saldo Extracto
Bco. Nación	94.596.716,62	94.604.653,62
Peso		
Dólar	0,00	0,00



[Signature]
Prof. Ana C. VILLANUEVA
Presidente
I.P.A.U.S.S.

IPAU SG CUR APR



Provincia de Tierra del Fuego,
Antártida e Islas del Atlántico Sur

PLANILLA EN ETAPA: Ninguno
UNIDAD ORGANIZATIVA: 131 I.P.A.U.S.S. (Previsional)

PROVINCIA DE TIERRA DEL FUEGO

CUENTAS BANCARIAS

MES 11 DE 2014

	Moneda	Saldo Libro Banco	Saldo Extracto
Bco. Tierra del Fuego	Peso	25.728.634,58	26.470.577,30
	Dólar	0,00	0,00


	Moneda	Saldo Libro Banco	Saldo Extracto
Cuenta Corriente	Peso	26.440.771,52	27.190.651,24
	Dólar	0,00	0,00


	Moneda	Saldo Libro Banco	Saldo Extracto
Cuenta Especial	Peso	824.053,90	824.053,90
	Dólar	0,00	0,00

	Moneda	Saldo Libro Banco	Saldo Extracto
Plazo Fijo	Peso	93.060.525,78	93.060.525,78
	Dólar	0,00	0,00

Peso	120.325.351,20	121.075.230,82
Dólar	0,00	0,00

IPAUSS
SG
CWR
APR


Prof. Ana C. VILLANUEVA
Presidente
I.P.A.U.S.S.

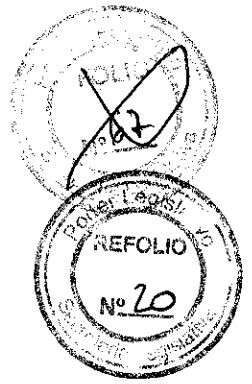




Provincia de Tierra del Fuego,
Antártida e Islas del Atlántico Sur
República Argentina

PROVINCIA DE TIERRA DEL FUEGO

NOMINA DE PERSONAL



ORGANISMO: I.P.A.U.S.S. (Previsional)
ETAPA: Ninguno
MES 11 DE 2014

En Pesos

COD	ESCALAFONES	APORTES PATRONALES (a)	REMUNERACIONES (b)	ADICIONALES (c)	SUB TOTAL (a+b+c)(d)	ASIGNACIONES FAMILIARES (e)	TOTAL (f=d+e)	APORTES PERSONALES (g)	SUELDO LIQUIDO (f-a-g)
10	Autoridades Superiores	73.342,68	333.375,78	0,00	406.718,46	7.163,90	413.882,36	52.593,49	287.946,19
11	Otros - Escalafones Propios	305.957,53	1.368.231,90	40.061,47	1.714.250,90	42.946,30	1.757.197,20	284.033,90	1.167.205,7
12	SUBTOTAL I	379.300,21	1.701.607,68	40.061,47	2.120.969,36	50.110,20	2.171.079,56	336.627,39	1.455.151,9
17	SUBTOTAL (sin S.A.C.)	379.300,21	1.701.607,68	40.061,47	2.120.969,36	50.110,20	2.171.079,56	336.627,39	1.455.151,9
18	SAC - Autoridades Superior	149,08	677,62	0,00	826,70	0,00	826,70	0,00	677,62
19	SAC - Resto	549,47	2.497,59	0,00	3.047,06	0,00	3.047,06	0,00	2.497,59
20	SUBTOTAL (incluido el SAC	379.998,76	1.704.782,89	40.061,47	2.124.843,12	50.110,20	2.174.953,32	336.627,39	1.458.327,1
22	Retroactivos	0,00	0,00	0,00	0,00	0,00	0,00	0,00	0,00
23	Retroactivo - Autoridades S	0,00	0,00	0,00	0,00	0,00	0,00	0,00	0,00
30	TOTAL	379.998,76	1.704.782,89	40.061,47	2.124.843,12	50.110,20	2.174.953,32	336.627,39	1.458.327,1

OBSERVACIONES

Número: 1 Usuario: SGARTNER Fecha: 07/03/15 10:36

Se procede a informar, que las diferencias que surgen entre el Devengado informado y la Planilla 6 – Nomina de Personal, se produce en virtud de que en el devengado de la Partida 1 – Gastos en Personal, se imputan los gastos que se detallan a continuación y en la Planilla 6, solo se informa el Devengamiento de los Haberes:

1.- Devengamiento de Haberes

2.- ART

3.- Reintegro de Pasaje por Fallecimiento, correspondiente a los empleados de la Institución

Se procede a informar que en el mes de Noviembre se encuentran devengados los Expediente N° 6090/2014 – Haberes Activos Octubre 2014 y Expte N°5358/2014 – ART del mes de Septiembre de 2014

	Expte N° 6090/14	Expte N° 5358/14
Asistencial	\$ 4.252.450,75	
Previsional	\$ 1.147.925,41	
General	\$ 4.799.195,88	\$ 71.290,54
Total	\$ 10.199.572,04	\$ 71.290,54
Total Partida 1:	\$ 10.270.862,58	

Discriminado por Sistema:

Previsional	Asistencial
\$ 1.147.925,41	\$ 4.252.450,75
\$ 1.042.284,09	\$ 3.828.653,08
\$ 2.190.209,50	\$ 8.080.653,08

Expedientes informados en la Nómina de Personal

Expte N° 6090/14 \$ 2.174.953,33 \$ 8.024.618,71

Diferencia devengado Partida 1 y Nómina de Personal

La diferencia entre el Devengado de la partida 1 y la nomina de personal, corresponde al Expediente N° 5358/14, correspondiente a la ART del mes de Septiembre de 2014;

\$ 15.256,18 \$ 56.034,36


Personal Adscripto en Otras Instituciones

DNI	Apellido y Nombre	Dependencia de Destino	Acto Administrativo	Desde	Hasta
17386339	ROCA MARIA CONSTANZAM	Municipalidad de Ushuaia	Resol. de Directorio N° 1204/201325/11/201325/11/2014		
5113494	CORVALAN NELIDA	Bloque M.O.P.O.F.	Resol. de Directorio N° 543/201301/08/201401/08/2015		

Fecha de Impresión: 08/04/15 12:45:15 GARTNER, SONIA

Página 1

Prof. Ana C. VILLANUEVA
Presidenta
I.P.A.U.S.S.

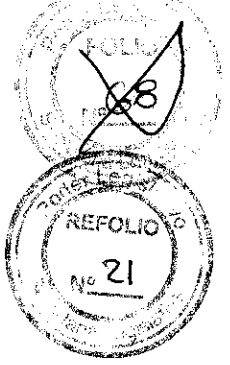




Provincia de Tierra del Fuego,
Antártida e Islas del Atlántico Sur
República Argentina

PROVINCIA DE TIERRA DEL FUEGO

NOMINA DE PERSONAL



ORGANISMO: I.P.A.U.S.S. (Previsional)
ETAPA: Ninguno
MES 11 DE 2014

Personal Adscripto de Otras Instituciones					
DNI	Apellido y Nombre	Dependencia de Origen	Acto Administrativo	Desde	Hasta
30055994	FRIAS DIEGO SEBASTIAN	Ministerio de Desarrollo Social	Decreto N° 449	06/03/2014	06/03/2015
29458401	GODOY GLADYS ISABEL	Ministerio de Desarrollo Social	Decreto N° 2999	10/01/2014	10/01/2015
31453940	SOTO CARLOS ADRIAN	Ministerio de Desarrollo Social	Decreto N° 450	06/03/2014	06/03/2015
17182195	ROMANO NORMA BEATRIZ	Ministerio de Desarrollo Social	Decreto N° 3000	07/01/2014	07/01/2015
16670761	SINCHICAY VICENTE DEL VALLE	Ministerio de Infraestructura, Obras y Servicios Sociales	Decreto N° 5416	12/2013	16/12/2014
27029678	MARQUEZ BEATRIZ MARISOL	Ministerio de Economía	Decreto N° 863	19/02/2014	19/02/2015
14486681	PARRAGA GRACIELA PETRONA	Ministerio de Desarrollo Social	Decreto N° 3001	10/12/2013	10/12/2014

Prof. Ana C. VILLANUEVA
Presidente
I.P.A.U.S.S.

IPAUSS
SG
CVR
APR

COMPOSICION DEL GASTO POR FINALIDAD-FUNCION Y CARACTER ECONOMICO



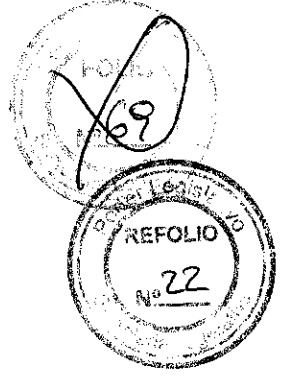
Provincia de Tierra del Fuego, Antártida e Islas del Atlántico Sur
República Argentina

ORGANISMO: I.P. A.U.S. (Previsional)
ETAPA: Devengado
MES: 11 DE 2014
TRIMESTRE: 4

CODIGO	CONCEPTO	TOTAL GENERAL (a)+(b)+(c)	GASTOS CORRIENTES										GASTOS DE CAPITAL						APLICACIONES FINANCIERAS			
			GASTOS EN PERSONAL			GASTOS DE CONSUMO		RENTAS DE LA PROPIEDAD	PRESTAC. SEG. SOCIAL	TRANSFERENCIAS	OTROS	TOTAL (b)	CONSTRUCCIONES	BIENES EXISTENTES	BIENES DE USO	MACINARIA Y EQUIPOS	OTROS	TRANSFERENCIAS	INVERSION FICERA	TOTAL (c)	ACTIVOS FINANCIEROS	SERVICIOS DE LA DEUDA
			TOTAL (a)	GASTOS EN PERSONAL	BIENES DE CONSUMO	SERVICIOS NO PERSONALES	BIENES DE USO															
100000000	ADMINISTRACION GUBERNAMENTAL	0,00	0,00	0,00	0,00	0,00	0,00	0,00	0,00	0,00	0,00	0,00	0,00	0,00	0,00	0,00	0,00	0,00	0,00	0,00	0,00	
200000000	SERVICIOS DE SEGURIDAD	0,00	0,00	0,00	1.805.721,01	0,00	0,00	0,00	0,00	0,00	0,00	0,00	0,00	0,00	0,00	0,00	0,00	0,00	0,00	0,00	0,00	
300000000	SERVICIOS SOCIALES	1.281.587.895,79	22.329.084,51	121.420,20	1.805.721,01	0,00	1.256.871.308,09	0,00	298.985,10	0,00	61.111,24	0,00	0,00	61.111,24	0,00	0,00	0,00	100.289,64	100.289,64	0,00	0,00	
300000000	Seguridad Social	1.281.587.895,79	22.329.084,51	121.420,20	1.805.721,01	0,00	1.256.871.308,09	0,00	298.985,10	0,00	61.111,24	0,00	0,00	61.111,24	0,00	0,00	0,00	100.289,64	100.289,64	0,00	0,00	
400000000	SERVICIOS ECONOMICOS	0,00	0,00	0,00	0,00	0,00	0,00	0,00	0,00	0,00	0,00	0,00	0,00	0,00	0,00	0,00	0,00	0,00	0,00	0,00	0,00	
500000000	DEUDA PUBLICA	0,00	0,00	0,00	0,00	0,00	0,00	0,00	0,00	0,00	0,00	0,00	0,00	0,00	0,00	0,00	0,00	0,00	0,00	0,00	0,00	
600000000	TOTAL	1.281.587.895,79	22.329.084,51	121.420,20	1.805.721,01	0,00	1.256.871.308,09	0,00	298.985,10	0,00	61.111,24	0,00	0,00	61.111,24	0,00	0,00	0,00	100.289,64	100.289,64	0,00	0,00	

Prof. Ana C. VILLANUEVA
Presidenta
I.P. A.U.S.

IPAUSS
S6
CVR
APR





Provincia de Tierra del Fuego, Antártida e Islas del Atlántico Sur
República Argentina

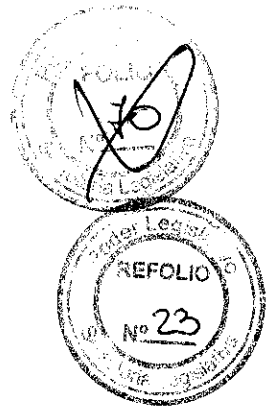
ORGANISMO: I.P.A.U.S.S. (Previsional)
ETAPA: Pagado
MES 11 DE 2014
TRIMESTRE 4

En Pesos

CODIGO	CONCEPTO	TOTAL GENERAL (a)+(b)+(c)	GASTOS CORRIENTES										GASTOS DE CAPITAL					APLICACIONES FINANCIERAS		
			GASTOS DE CONSUMO		SERVICIOS NO PERSONALES	RENTAS DE LA PROPIEDAD	PRESTAC. SEG. SOCIAL	TRANSFERENCIAS	OTROS	TOTAL (b)	CONSTRUCCIONES	BIENES DE USO		OTROS	TRANSFERENCIAS	INVERSION FUERA	TOTAL (c)	ACTIVOS FINANCIEROS	SERVICIOS DE LA DEUDA	
			GASTOS EN PERSONAL	BIENES DE CONSUMO								EXISTENTES	MAQUINARIA Y EQUIPOS							
10000000	ADMINISTRACION GUBERNAMENTAL	0,00	0,00	0,00	0,00	0,00	0,00	0,00	0,00	0,00	0,00	0,00	0,00	0,00	0,00	0,00	0,00	0,00		
20000000	SERVICIOS DE SEGURIDAD	0,00	0,00	0,00	0,00	0,00	0,00	0,00	0,00	0,00	0,00	0,00	0,00	0,00	0,00	0,00	0,00	0,00		
30000000	SERVICIOS SOCIALES	1.151.136,173,31	20.155.210,29	116.239,70	1.739.530,41	0,00	1.126.674,990,15	0,00	298.995,10	0,00	56.846,02	0,00	56.846,02	0,00	0,00	95.269,64	0,00	0,00		
303000000	Seguridad Social	1.151.136,173,31	20.155.210,29	116.239,70	1.739.530,41	0,00	1.126.674,990,15	0,00	298.995,10	0,00	56.846,02	0,00	56.846,02	0,00	0,00	95.269,64	0,00	0,00		
400000000	SERVICIOS ECONOMICOS	0,00	0,00	0,00	0,00	0,00	0,00	0,00	0,00	0,00	0,00	0,00	0,00	0,00	0,00	0,00	0,00	0,00		
500000000	DEUDA PUBLICA	0,00	0,00	0,00	0,00	0,00	0,00	0,00	0,00	0,00	0,00	0,00	0,00	0,00	0,00	0,00	0,00	0,00		
600000000	TOTAL	1.151.136,173,31	20.155.210,29	116.239,70	1.739.530,41	0,00	1.126.674,990,15	0,00	298.995,10	0,00	56.846,02	0,00	56.846,02	0,00	0,00	95.269,64	0,00	0,00		

Prof. Ana C. VILLANUEVA
Presidenta
I.P.A.U.S.S.

IPAUS
SG
CUR
APR






Provincia de Tierra del Fuego,
Antártida e Islas del Atlántico Sur
República Argentina

PROVINCIA DE TIERRA DEL FUEGO

ADMINISTRACION PROVINCIAL
ESTADO DE MOVIMIENTO DEL TESORO



MES 11 DE 2014

UNIDAD ORGANIZATIVA: I.P.A.U.S.S. (Previsional)

En Pesos

CÓDIGO	CONCEPTO	IMPORTE
1000000000	SALDOS INICIALES	108.236.338,95
1010000000	Fondos Propios	105.385.448,95
1010200000	Bancos	105.385.448,95
10102010000	Cuentas a la Vista	19.528.364,53
10102020000	Plazos Fijos	85.857.084,42
1020000000	Fondos de Terceros	2.850.890,00
10205000000	Otros	2.850.890,00
20000000000	INGRESOS	1.686.146.166,89
20100000000	Fondos Propios	1.680.899.572,36
20101000000	Tributarios	2.977.451,54
20101010000	de Origen Nacional	2.977.451,54
20102000000	No Tributarios	6.174.970,70
20103000000	Contribuciones Seguridad Social	1.464.445.019,35
20104000000	Venta de Bs y Servicios	11.636.410,45
20106000000	Amortización de Títulos Públicos	0,00
20107000000	Recupero de Prestamos	0,00
20108000000	Otros	195.665.720,32
20200000000	Fondos de Terceros	5.246.594,53
30000000000	EGRESOS	1.678.077.415,17
30100000000	Gastos en Personal	101.697.616,98
30101000000	Remuneraciones	67.387.997,60
30102000000	Aportes y Cont. a la Seg. Social	34.309.619,38
30200000000	Bienes y Servicios	246.630.791,29
30300000000	Bienes de Uso	489.758,35
30400000000	Transferencias	1.233.355.008,06
30402000000	Otros	1.233.355.008,06
30600000000	Otros Egresos	89.908.635,77
30700000000	Fondos de Terceros	5.995.604,72
30800000000	Diferidos Presupuestariamente	0,00
30801000000	Fondos Permanentes	0,00
40000000000	SALDOS FINALES	116.305.090,85
40100000000	Fondos Propios	114.289.977,04
40102000000	Bancos	114.289.977,04
40102010000	Cuentas a la Vista	21.229.451,26
40102020000	Plazos Fijos	93.060.525,78
40200000000	Fondos de Terceros	2.015.113,81
40201000000	Garantías	0,00
40202000000	Fondos de Reparación	0,00
40203000000	Descuentos Judiciales	0,00
40205000000	Otros	2.015.113,81
50000000000	DIFERENCIAS	-0,18

[Signature]
Prof. Ana C. VILLANUEVA
Presidenta
I.P.A.U.S.S.

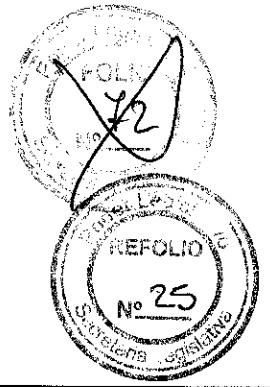
IPAUSS
SG
CWR
APR



Provincia de Tierra del Fuego,
Antártida e Islas del Atlántico Sur
República Argentina

PROVINCIA DE TIERRA DEL FUEGO

ADMINISTRACION PROVINCIAL
SITUACION DEL TESORO



MES 11 DE 2014

UNIDAD ORGANIZATIVA: I.P.A.U.S.S. (Previsional)

En Pesos

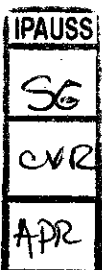
CÓDIGO	CONCEPTO	IMPORTE
10000000000	VALORES ACTIVOS	9.464.861.553,07
10200000000	Bancos	26.440.770,98
10201000000	Libre Disponibilidad	23.283.935,64
10202000000	Afectación Específica	3.156.835,34
10300000000	Inversiones Financieras	93.884.579,68
10301000000	Títulos y Valores	824.053,90
10302000000	Plazos Fijos	93.060.525,78
10400000000	Créditos	9.344.536.202,41
10401000000	Tesorería General de la Provincia	9.344.536.202,41
10401010000	Del Ejercicio	0,00
10401020000	Ejercicios Anteriores	9.344.536.202,41
20000000000	VALORES PASIVOS	177.330.675,79
20100000000	Personal	10.483.832,68
20101000000	Remuneraciones a Pagar	7.395.760,40
20102000000	Aportes y Cont. para Previsión Social	2.269.507,72
20103000000	Aportes y Cont. para Obra Social	818.564,56
20200000000	Proveedores	31.634.232,89
20300000000	Contratistas	0,00
20400000000	Beneficiarios de la Seg. Social	130.281.386,15
20401000000	Jubilaciones	130.281.386,15
21100000000	Fondos de Terceros y Garantías	2.015.113,81
21200000000	Obligaciones de Ejercicios Anteriores	2.916.110,26
30000000000	DIFERENCIA (1-2)	9.287.530.877,28

Prof. Ana C. VILLANUEVA
Presidenta
I.P.A.U.S.S.

Fecha de Impresión: 08/04/15 12:46:35

GARTNER, SONIA

Página 1






Provincia de Tierra del Fuego,
Antártida e Islas del Atlántico Sur
República Argentina

PROVINCIA DE TIERRA DEL FUEGO
ADMINISTRACION PROVINCIAL

STOCK DE DEUDA, USO DEL CRÉDITO Y SERVICIOS DE DEUDA

ORGANISMO: 131
ETAPA: Devengado
MES 11 DE 2014



En Pesos

CÓDIGO	PRESTAMISTA (*)	MONEDA (\$ o US\$)	STOCK	DATOS DEL PERIODO		MONTO ORIGINAL	GARANTÍA	FECHA OPERACIÓN	TASA ANUAL	PLAZO
				AMORTIZACIÓN	INTERESES					
1000000000	GOBIERNO NACIONAL	Peso	0,00	0,00	0,00	0,00		//	0,00	
2000000000	ENTIDADES BANCARIAS Y FINANCIERAS	Peso	0,00	0,00	0,00	0,00		//	0,00	
3000000000	PRESTAMOS DIRECTOS CON ORG. INTERNACIONALE	Peso	0,00	0,00	0,00	0,00		//	0,00	
4000000000	DEUDA CONSOLIDADA	Peso	0,00	0,00	0,00	0,00		//	0,00	
5000000000	TITULOS PUBLICOS PROVINCIALES	Peso	0,00	0,00	0,00	0,00		//	0,00	
7000000000	OTROS	Peso	0,00	0,00	0,00	0,00		//	0,00	
8000000000	TOTAL DEUDA PROVINCIAL	Peso	0,00	0,00	0,00	0,00		//	0,00	
9000000000	DEUDA FLOTANTE	Peso	130.629.513,55	0,00	0,00	0,00		//	0,00	
9010000000	Personal	Peso	2.318.577,12	0,00	0,00	0,00		//	0,00	
9020000000	Proveedores	Peso	103.551,97	0,00	0,00	0,00		//	0,00	
9040000000	Transferencias	Peso	128.197.717,94	0,00	0,00	0,00		//	0,00	
9060000000	Otros	Peso	9.666,52	0,00	0,00	0,00		//	0,00	


Prof. Ana C. VILLANUEVA
Presidente
I.P.A.U.S.S.






Provincia de Tierra del Fuego,
Antártida e Islas del Atlántico Sur
República Argentina

PROVINCIA DE TIERRA DEL FUEGO
ADMINISTRACION PROVINCIAL

STOCK DE DEUDA, USO DEL CRÉDITO Y SERVICIOS DE DEUDA

ORGANISMO: 131 I.P.A.U.S.S. (Previsional)
ETAPA: Pagado
MES 11 DE 2014



En Pesos

CÓDIGO	PRESTAMISTA (*)	MONEDA (\$ o U\$S)	STOCK	DATOS DEL PERIODO		MONTO ORIGINAL	GARANTÍA	FECHA OPERACIÓN	TASA ANUAL	PLAZO
				AMORTIZACIÓN	INTERESES					
1000000000	GOBIERNO NACIONAL	Peso	0,00	0,00	0,00	0,00		///	0,00	
2000000000	ENTIDADES BANCARIAS Y FINANCIERAS	Peso	0,00	0,00	0,00	0,00		///	0,00	
3000000000	PRESTAMOS DIRECTOS CON ORG. INTERNACIONALE	Peso	0,00	0,00	0,00	0,00		///	0,00	
4000000000	DEUDA CONSOLIDADA	Peso	0,00	0,00	0,00	0,00		///	0,00	
5000000000	TITULOS PUBLICOS PROVINCIALES	Peso	0,00	0,00	0,00	0,00		///	0,00	
7000000000	OTROS	Peso	0,00	0,00	0,00	0,00		///	0,00	
8000000000	TOTAL DEUDA PROVINCIAL	Peso	0,00	0,00	0,00	0,00		///	0,00	
9000000000	DEUDA FLOTANTE	Peso	130.629.513,55	0,00	0,00	0,00		///	0,00	
9010000000	Personal	Peso	2.318.577,12	0,00	0,00	0,00		///	0,00	
9020000000	Proveedores	Peso	103.551,97	0,00	0,00	0,00		///	0,00	
9040000000	Transferencias	Peso	128.197.717,94	0,00	0,00	0,00		///	0,00	
9060000000	Otros	Peso	9.666,52	0,00	0,00	0,00		///	0,00	

Fecha de Impresión: 08/04/15 12:47:17

GARTNER, SONIA

[Handwritten Signature]
Prof. Ana C. VILLANUEVA
Presidenta
I.P.A.U.S.S.

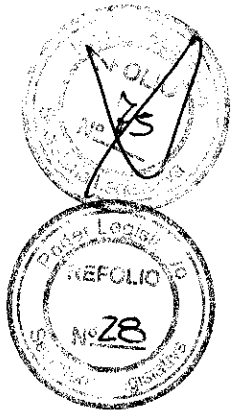
Página 1





ESQUEMA AHORRO - INVERSION - FINANCIAMIENTO

Provincia de Tierra del Fuego,
Antártida e Islas del Atlántico Sur
República Argentina



ORGANISMO: I.P.A.U.S.S (parte asistencial)
ETAPA: Devengado
MES 11 DE 2014
TRIMESTRE 4

En Pesos

COD	CONCEPTO	IMPORTE
100000000	I. INGRESOS CORRIENTES	412.171.580,30
101000000	TRIBUTARIOS	0,00
101040000	CONTRIBUCIONES A LA SEGURIDAD SOCIAL	400.262.718,19
101040100	Aportes y Retenciones que perciben Org. de Prev. y Asist. Soc.	400.262.718,19
102000000	NO TRIBUTARIOS	272.451,66
102020000	Otros No Tributarios	272.451,66
103000000	VENTA DE BS. Y SERV. DE LA ADMIN. PUBLICA	11.636.410,45
103120000	Farmacia del Ipauss	11.636.410,45
104000000	RENTAS DE LA PROPIEDAD	0,00
105000000	TRANSFERENCIAS CORRIENTES	0,00
200000000	II. GASTOS CORRIENTES	355.354.717,43
201000000	GASTOS DE CONSUMO	336.711.432,95
201010000	Personal	81.804.854,79
201020000	Bienes de Consumo	45.299.756,43
201030000	Servicios	209.606.821,73
202000000	RENTAS DE LA PROPIEDAD	0,00
203000000	PRESTACIONES DE LA SEGURIDAD SOCIAL	0,00
204000000	TRANSFERENCIAS CORRIENTES	18.643.284,48
204010000	Al Sector Privado	18.567.287,48
204010100	Ayudas Sociales a personas	18.567.287,48
204020000	Al Sector Público	75.997,00
204020100	Municipios	0,00
204020400	Otros	75.997,00
300000000	III. RESULTADO ECONOMICO (I-II)	56.816.862,87
400000000	IV. INGRESOS DE CAPITAL	0,00
500000000	V. GASTOS DE CAPITAL	433.044,64
501000000	INVERSION REAL DIRECTA	433.044,64
501010000	Maquinaria y Equipo	433.044,64
501020000	Construcciones	0,00
502000000	TRANSFERENCIAS DE CAPITAL	0,00
503000000	INVERSION FINANCIERA	0,00
600000000	VI. INGRESOS TOTALES (I+IV)	412.171.580,30
700000000	VII. GASTOS TOTALES (II+V)	355.787.762,07
800000000	VIII. GASTOS PRIMARIOS (VII-Rentas de la Propiedad)	355.787.762,07
900000000	IX. RESULTADO FINANCIERO PREVIO A EROG. FIGUR.(VI-VII)	56.383.818,23
1100000000	XI. GASTOS FIGURATIVOS	46.128.487,39
1101000000	Gastos Figurativos de la Adm. Prov. p/ transacciones corrientes	46.128.487,39
1101030000	Contribuciones a Inst. de la Seguridad Social	46.128.487,39
1200000000	XII. RESULTADO PRIMARIO (VI-VIII)	56.383.818,23
1300000000	XIII. RESULTADO FINANCIERO (IX+X-XI)	10.255.330,84
1400000000	XIV. FUENTES FINANCIERAS	86.899.752,06
1401000000	DISMINUCION DE LA INVERSION FINANCIERA	49.550.646,77
1401010000	Disminución de Disponibilidades	0,00
1401030000	Disminución de Adelantos a Prov. y Cont.	14.564.687,97

Prof. Ana C. VILLANUEVA
Presidenta
I.P.A.U.S.S.

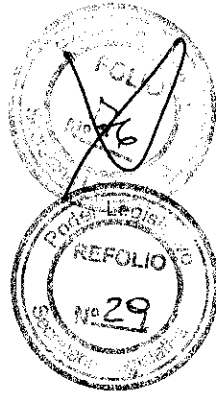
IPAUS
SG
CVR
APR



Provincia de Tierra del Fuego,
Antártida e Islas del Atlántico Sur
República Argentina

PROVINCIA DE TIERRA DEL FUEGO

ESQUEMA AHORRO - INVERSION - FINANCIAMIENTO



ORGANISMO: I.P.A.U.S.S (parte asistencial)
ETAPA: Devengado
MES 11 DE 2014
TRIMESTRE 4

En Pesos

COD	CONCEPTO	IMPORTE
1401040000	Disminución de Otros Activos Financieros	34.985.958,80
1402000000	ENDEUDAMIENTO PUBLICO E INCREMENTO DE OTROS PASIVOS	37.349.105,29
1402040000	Incremento de la Deuda Flotante	37.240.899,66
1402050000	Incremento de Otros Pasivos	108.205,63
1500000000	XV. APLICACIONES FINANCIERAS	97.155.082,90
1501000000	INVERSION FINANCIERA	64.783.047,56
1501010000	Incremento de Disponibilidades	3.108.137,85
1501040000	Incremento de Adelantos a Prov. y Cont.	36.320.630,08
1501050000	Incremento de Otros Activos Financieros	25.354.279,63
1502000000	AMORTIZACION DE DEUDA Y DISMINUCION DE OTROS PASIVOS	32.372.035,34
1502040000	Disminucion de la Deuda Flotante	32.219.719,80
1502050000	Disminución de Otros Pasivos	152.315,54
1600000000	OTROS CONCEPTOS NO INFORMADOS	0,00


Prof. Ana S. VILLANUEVA
Presidenta
I.P.A.U.S.S.

IPAUS
SG
CVR
APR



ESQUEMA AHORRO - INVERSION - FINANCIAMIENTO


Provincia de Tierra del Fuego,
Antártida e Islas del Atlántico Sur
República Argentina



ORGANISMO: I.P.A.U.S.S (parte asistencial)
ETAPA: Pagado
MES 11 DE 2014
TRIMESTRE 4

En Pesos

COD	CONCEPTO	IMPORTE
100000000	I. INGRESOS CORRIENTES	412.171.580,30
101000000	TRIBUTARIOS	0,00
101040000	CONTRIBUCIONES A LA SEGURIDAD SOCIAL	400.262.718,19
101040100	Aportes y Retenciones que perciben Org. de Prev. y Asist. Soc.	400.262.718,19
102000000	NO TRIBUTARIOS	272.451,66
102020000	Otros No Tributarios	272.451,66
103000000	VENTA DE BS. Y SERV. DE LA ADMIN. PUBLICA	11.636.410,45
103120000	Farmacia del Ipauss	11.636.410,45
104000000	RENTAS DE LA PROPIEDAD	0,00
105000000	TRANSFERENCIAS CORRIENTES	0,00
200000000	II. GASTOS CORRIENTES	320.605.121,92
201000000	GASTOS DE CONSUMO	304.038.687,25
201010000	Personal	73.784.302,14
201020000	Bienes de Consumo	39.846.393,32
201030000	Servicios	190.407.991,79
202000000	RENTAS DE LA PROPIEDAD	0,00
203000000	PRESTACIONES DE LA SEGURIDAD SOCIAL	0,00
204000000	TRANSFERENCIAS CORRIENTES	16.566.434,67
204010000	Al Sector Privado	16.490.437,67
204010100	Ayudas Sociales a personas	16.490.437,67
204020000	Al Sector Público	75.997,00
204020100	Municipios	0,00
204020400	Otros	75.997,00
300000000	III. RESULTADO ECONOMICO (I-II)	91.566.458,38
400000000	IV. INGRESOS DE CAPITAL	0,00
500000000	V. GASTOS DE CAPITAL	424.732,06
501000000	INVERSION REAL DIRECTA	424.732,06
501010000	Maquinaria y Equipo	424.732,06
501020000	Construcciones	0,00
502000000	TRANSFERENCIAS DE CAPITAL	0,00
503000000	INVERSION FINANCIERA	0,00
600000000	VI. INGRESOS TOTALES (I+IV)	412.171.580,30
700000000	VII. GASTOS TOTALES (II+V)	321.029.853,98
800000000	VIII. GASTOS PRIMARIOS (VII-Rentas de la Propiedad)	321.029.853,98
900000000	IX. RESULTADO FINANCIERO PREVIO A EROG. FIGUR.(VI-VII)	91.141.726,32
1100000000	XI. GASTOS FIGURATIVOS	46.128.487,39
1101000000	Gastos Figurativos de la Adm. Prov. p/ transacciones corrientes	46.128.487,39
1101030000	Contribuciones a Inst. de la Seguridad Social	46.128.487,39
1200000000	XII. RESULTADO PRIMARIO (VI-VIII)	91.141.726,32
1300000000	XIII. RESULTADO FINANCIERO (IX+X-XI)	45.013.238,93
1400000000	XIV. FUENTES FINANCIERAS	49.658.852,40
1401000000	DISMINUCION DE LA INVERSION FINANCIERA	49.550.646,77
1401010000	Disminución de Disponibilidades	0,00
1401030000	Disminución de Adelantos a Prov. y Cont.	14.564.687,97






Provincia de Tierra del Fuego,
Antártida e Islas del Atlántico Sur
República Argentina

PROVINCIA DE TIERRA DEL FUEGO

ESQUEMA AHORRO - INVERSION - FINANCIAMIENTO



ORGANISMO: I.P.A.U.S.S (parte asistencial)
ETAPA: Pagado
MES 11 DE 2014
TRIMESTRE 4

En Pesos

COD	CONCEPTO	IMPORTE
1401040000	Disminución de Otros Activos Financieros	34.985.958,80
1402000000	ENDEUDAMIENTO PUBLICO E INCREMENTO DE OTROS PASIVOS	108.205,63
1402050000	Incremento de Otros Pasivos	108.205,63
1500000000	XV. APLICACIONES FINANCIERAS	62.452.371,53
1501000000	INVERSION FINANCIERA	62.300.055,99
1501010000	Incremento de Disponibilidades	3.108.137,85
1501040000	Incremento de Adelantos a Prov. y Cont.	36.320.630,08
1501050000	Incremento de Otros Activos Financieros	22.871.288,06
1502000000	AMORTIZACION DE DEUDA Y DISMINUCION DE OTROS PASIVOS	152.315,54
1502050000	Disminución de Otros Pasivos	152.315,54
1600000000	OTROS CONCEPTOS NO INFORMADOS	32.219.719,80

[Handwritten Signature]
Prof. Ana C. VILLANUEVA
Presidenta
I.P.A.U.S.S.

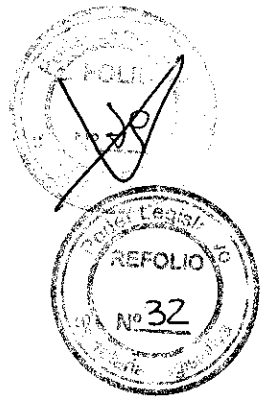
IPAUSS
SG
CVR
APR



Provincia de Tierra del Fuego,
Antártida e Islas del Atlántico Sur
República Argentina

PROVINCIA DE TIERRA DEL FUEGO


ESQUEMA AHORRO - INVERSION - FINANCIAMIENTO



ORGANISMO: I.P.A.U.S.S (parte asistencial)
ETAPA: Pagado de Ejercicios Anteriores
MES 11 DE 2014
TRIMESTRE 4

En Pesos

COD	CONCEPTO	IMPORTE
100000000	I. INGRESOS CORRIENTES	0,00
200000000	II. GASTOS CORRIENTES	30.274.111,09
201000000	GASTOS DE CONSUMO	30.084.972,45
201010000	Personal	6.315.173,97
201020000	Bienes de Consumo	4.276.346,49
201030000	Servicios	19.493.451,99
202000000	RENTAS DE LA PROPIEDAD	0,00
203000000	PRESTACIONES DE LA SEGURIDAD SOCIAL	0,00
204000000	TRANSFERENCIAS CORRIENTES	189.138,64
204010000	Al Sector Privado	189.138,64
204010800	Otros	189.138,64
204020000	Al Sector Público	0,00
300000000	III. RESULTADO ECONOMICO (I-II)	-30.274.111,09
400000000	IV. INGRESOS DE CAPITAL	0,00
500000000	V. GASTOS DE CAPITAL	64.011,11
501000000	INVERSION REAL DIRECTA	64.011,11
501010000	Maquinaria y Equipo	64.011,11
501020000	Construcciones	0,00
502000000	TRANSFERENCIAS DE CAPITAL	0,00
503000000	INVERSION FINANCIERA	0,00
600000000	VI. INGRESOS TOTALES (I+IV)	0,00
700000000	VII. GASTOS TOTALES (II+V)	30.338.122,20
800000000	VIII. GASTOS PRIMARIOS (VII-Rentas de la Propiedad)	30.338.122,20
900000000	IX. RESULTADO FINANCIERO PREVIO A EROG. FIGUR. (VI-VII)	-30.338.122,20
1100000000	XI. GASTOS FIGURATIVOS	0,00
1200000000	XII. RESULTADO PRIMARIO (VI-VIII)	-30.338.122,20
1300000000	XIII. RESULTADO FINANCIERO (IX+X-XI)	-30.338.122,20
1400000000	XIV. FUENTES FINANCIERAS	0,00
1500000000	XV. APLICACIONES FINANCIERAS	1.881.597,60
1501000000	INVERSION FINANCIERA	1.881.597,60
1501050000	Incremento de Otros Activos Financieros	1.881.597,60
1502000000	AMORTIZACION DE DEUDA Y DISMINUCION DE OTROS PASIVOS	0,00
1600000000	OTROS CONCEPTOS NO INFORMADOS	-32.219.719,80






Provincia de Tierra del Fuego,
Antártida e Islas del Atlántico Sur
República Argentina

PROVINCIA DE TIERRA DEL FUEGO


ESQUEMA AHORRO - INVERSION - FINANCIAMIENTO



ORGANISMO: I.P.A.U.S.S (parte asistencial)
ETAPA: Crédito Vigente
MES 11 DE 2014
TRIMESTRE 4

En Pesos


COD	CONCEPTO	IMPORTE
100000000	I. INGRESOS CORRIENTES	
101000000	TRIBUTARIOS	533.068.870,68
101040000	CONTRIBUCIONES A LA SEGURIDAD SOCIAL	0,00
101040100	Aportes y Retenciones que perciben Org. de Prev. y Asist. Soc.	506.343.047,36
102000000	NO TRIBUTARIOS	506.343.047,36
102020000	Otros No Tributarios	109.455,33
103000000	VENTA DE BS. Y SERV. DE LA ADMIN. PUBLICA	109.455,33
103120000	Farmacia del Ipauss	26.616.367,99
104000000	RENTAS DE LA PROPIEDAD	26.616.367,99
105000000	TRANSFERENCIAS CORRIENTES	0,00
200000000	II. GASTOS CORRIENTES	0,00
201000000	GASTOS DE CONSUMO	545.908.255,80
201010000	Personal	513.762.295,44
201020000	Bienes de Consumo	98.951.713,14
201030000	Servicios	85.988.718,47
201040000	Otros Gastos	328.821.863,83
202000000	RENTAS DE LA PROPIEDAD	0,00
203000000	PRESTACIONES DE LA SEGURIDAD SOCIAL	0,00
204000000	TRANSFERENCIAS CORRIENTES	0,00
204010000	Al Sector Privado	32.145.960,36
204010100	Ayudas Sociales a personas	31.976.960,36
204020000	Al Sector Público	31.976.960,36
204020100	Municipios	169.000,00
204020400	Otros	0,00
204030000	Al Sector Externo	169.000,00
300000000	III. RESULTADO ECONOMICO (I-II)	0,00
400000000	IV. INGRESOS DE CAPITAL	-12.839.385,12
500000000	V. GASTOS DE CAPITAL	0,00
501000000	INVERSION REAL DIRECTA	20.893.866,66
501010000	Maquinaria y Equipo	20.893.866,66
501020000	Construcciones	1.297.985,66
501020100	Con Rentas Generales	0,00
501020200	Con Recursos Afectados	0,00
501030000	Bienes Preexistentes	0,00
501040000	Otros	10.000.000,00
502000000	TRANSFERENCIAS DE CAPITAL	9.595.881,00
503000000	INVERSION FINANCIERA	0,00
600000000	VI. INGRESOS TOTALES (I+IV)	0,00
700000000	VII. GASTOS TOTALES (II+V)	533.068.870,68
800000000	VIII. GASTOS PRIMARIOS (VII-Rentas de la Propiedad)	566.802.122,46
900000000	IX. RESULTADO FINANCIERO PREVIO A EROG. FIGUR.(VI-VII)	566.802.122,46
1000000000	X. CONTRIBUCIONES FIGURATIVAS	-33.733.251,78
1100000000	XI. GASTOS FIGURATIVOS	0,00
1200000000	XII. RESULTADO PRIMARIO (VI-VIII)	0,00
		-33.733.251,78





ESQUEMA AHORRO - INVERSION - FINANCIAMIENTO

Provincia de Tierra del Fuego,
Antártida e Islas del Atlántico Sur
República Argentina



ORGANISMO: I.P.A.U.S.S (parte asistencial)
ETAPA: Crédito Vigente
MES 11 DE 2014
TRIMESTRE 4

En Pesos

COD	CONCEPTO	IMPORTE
1300000000	XIII. RESULTADO FINANCIERO (IX+X-XI)	-33.733.251,78
1400000000	XIV. FUENTES FINANCIERAS	79.142.867,60
1401000000	DISMINUCION DE LA INVERSION FINANCIERA	79.142.867,60
1401030000	Disminución de Adelantos a Prov. y Cont.	5.131.625,56
1401040000	Disminución de Otros Activos Financieros	74.011.242,04
1402000000	ENDEUDAMIENTO PUBLICO E INCREMENTO DE OTROS PASIVOS	0,00
1500000000	XV. APLICACIONES FINANCIERAS	45.409.615,84
1501000000	INVERSION FINANCIERA	45.409.615,84
1501020000	Incremento de Inversiones Fcras. Temporarias	0,00
1501040000	Incremento de Adelantos a Prov. y Cont.	0,00
1501050000	Incremento de Otros Activos Financieros	45.409.615,84
1502000000	AMORTIZACION DE DEUDA Y DISMINUCION DE OTROS PASIVOS	0,00
1600000000	OTROS CONCEPTOS NO INFORMADOS	-0,02


Prof. Ana C. VILLANUEVA
Presidente
I.P.A.U.S.S.

IPAUSS
SG
OVR
APR



Provincia de Tierra del Fuego,
Antártida e Islas del Atlántico Sur.
República Argentina.

ADMINISTRACIÓN PROVINCIAL
EJECUCIÓN DE RECURSOS POR RUBRO

Mes: 11 Año: 2014

Organismo: I.P.A.U.S.S (parte asistencial)

COD. RECURSO	RECURSOS	FORMULADO	AUMENTOS	DISMINUCIONES	DEFINITIVO	EJECUTADO	SALDO
100000000	RECURSOS	585.227.143,00	7.757.373,32	39.915.645,64	533.068.870,68	412.171.580,30	120.897.290,38
101000000	INGRESOS TRIBUTARIOS	0,00	0,00	0,00	0,00	0,00	0,00
102000000	INGRESOS NO TRIBUTARIOS	109.455,33	0,00	0,00	109.455,33	272.451,66	-162.996,33
102090000	Otros Ingresos No Tributarios	109.455,33	0,00	0,00	109.455,33	272.451,66	-162.996,33
102090900	Otros	109.455,33	0,00	0,00	109.455,33	272.451,66	-162.996,33
102090909	Otros No Tributarios	109.455,33	0,00	0,00	109.455,33	272.451,66	-162.996,33
103000000	CONTRIBUCIONES	538.501.319,68	7.757.373,32	39.915.645,64	506.343.047,36	400.262.718,19	106.080.329,17
103020000	Contribuciones a las Obras Soci	538.501.319,68	7.757.373,32	39.915.645,64	506.343.047,36	400.262.718,19	106.080.329,17
103020100	Aportes Personales	161.431.093,82	7.757.373,32	0,00	169.188.467,14	176.060.680,86	-6.872.213,72
103020200	Contribuciones Patronales	377.070.225,86	0,00	39.915.645,64	337.154.580,22	224.202.037,33	112.952.542,89
104000000	VENTA DE BS. Y SERV. DE LA AD	0,00	0,00	0,00	0,00	0,00	0,00
105000000	INGRESOS DE OPERACIÓN	26.616.367,99	0,00	0,00	26.616.367,99	11.636.410,45	14.979.957,54
105010000	Venta Bruta de Bienes	11.749.741,60	0,00	0,00	11.749.741,60	11.000.792,70	748.948,90
105090000	Otros Ingresos de Operación	14.866.626,39	0,00	0,00	14.866.626,39	635.617,75	14.231.008,64
106000000	RENTAS DE LA PROPIEDAD	0,00	0,00	0,00	0,00	0,00	0,00
107000000	TRANSFERENCIAS CORRIENTES	0,00	0,00	0,00	0,00	0,00	0,00
200000000	RECURSOS DE CAPITAL	0,00	0,00	0,00	0,00	0,00	0,00
300000000	FUENTES FINANCIERAS	46.984.595,28	32.158.272,32	0,00	79.142.867,60	41.993.093,96	37.149.773,64
301000000	VENTA DE TITULOS Y VALORES	0,00	0,00	0,00	0,00	0,00	0,00
302000000	VENTA DE ACCIONES Y PARTIC	0,00	0,00	0,00	0,00	0,00	0,00
303000000	RECUPERACION DE PRESTAMO	28.899.132,20	0,00	0,00	28.899.132,20	0,00	28.899.132,20
303030000	Del Sector Publico Provincial	28.899.132,20	0,00	0,00	28.899.132,20	0,00	28.899.132,20
305000000	DISMINUCIÓN DE OTROS ACTIV	18.085.463,08	32.158.272,32	0,00	50.243.735,40	41.993.093,96	8.250.641,44
305040000	Disminución de Otras Cuentas a	18.085.463,08	27.026.646,76	0,00	45.112.109,84	34.985.958,80	10.126.151,04
305040100	Otras cuentas a cobrar a corto	0,00	26.474.775,24	0,00	26.474.775,24	27.888.331,15	-1.413.555,91
305040200	Otras cuentas a cobrar a largo	18.085.463,08	551.871,52	0,00	18.637.334,60	7.097.627,65	11.539.706,95
305070000	Adelantos a Proveedores y Cont	0,00	5.131.625,56	0,00	5.131.625,56	7.007.135,16	-1.875.509,60
305070100	Adelantos a proveedores y co	0,00	5.131.625,56	0,00	5.131.625,56	7.007.135,16	-1.875.509,60
306000000	ENDEUDAMIENTO PUBLICO	0,00	0,00	0,00	0,00	0,00	0,00
307000000	OBTENCIÓN DE PRESTAMOS	0,00	0,00	0,00	0,00	0,00	0,00
309000000	INCREMENTO DEL PATRIMONIO	0,00	0,00	0,00	0,00	0,00	0,00

IPAUSS
SG
CVR
APR

Legislatura
FOLIO
35
82
VILLANUEVA
Presidente




Provincia de Tierra del Fuego,
Antártida e Islas del Atlántico Sur.
República Argentina.

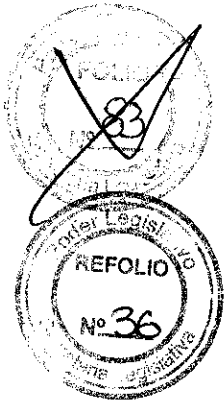
ADMINISTRACIÓN PROVINCIAL
EJECUCIÓN DE RECURSOS POR RUBRO

Organismo: I.P.A.U.S.S. (parte asistencial) Mes: 11 Año: 2014

COD. RECURSO	RECURSOS	FORMULADO	AUMENTOS	DISMINUCIONES	DEFINITIVO	EJECUTADO	SALDO
401000000	CONTRIBUCIONES FIGURATIVAS	0,00	0,00	0,00	0,00	0,00	0,00
100000000	TOTALES	612.211.738,28	39.915.645,64	39.915.645,64	612.211.738,28	454.164.674,26	158.047.064,02


Prof. Ana C. VILLANUEVA
Presidenta
I.P.A.U.S.S.

IPAUS
S
CML
APR





Provincia de Tierra del Fuego,
Antártida e Islas del Atlántico Sur.
República Argentina.

ADMINISTRACIÓN PROVINCIAL

EJECUCIÓN DE GASTOS POR OBJETO A NIVEL DE PARCIAL

Organismo: I.P.A.U.S.S (parte asistencial)

Mes: 11

Año: 2014



COD. GASTO	GASTOS	CREDITO ORIGINAL	AUMENTOS	DISMINUCIONES	CREDITO VIGENTE	COMPROMISO	DEVENGADO	MANDADO A PAGAR	PAGADO	NO EJECUTADO
10000	GASTOS EN PERSONAL	98.951.713,15	0,00	0,00	98.951.713,15	81.804.854,78	81.804.854,78	81.804.854,78	73.784.302,13	17.146.858,37
10100	Personal permanente	87.708.613,27	0,00	0,00	87.708.613,27	73.973.143,89	73.973.143,89	73.973.143,89	66.711.199,63	13.735.469,38
10101	Retribuciones del Cargo	57.604.414,33	0,00	0,00	57.604.414,33	49.314.728,29	49.314.728,29	49.314.728,29	44.315.555,97	8.289.686,04
10102	Retribuciones a personal directiv	9.318.104,49	0,00	0,00	9.318.104,49	8.214.106,07	8.214.106,07	8.214.106,07	7.277.795,05	1.103.998,42
10104	Sueldo anual complementario	5.733.314,78	0,00	0,00	5.733.314,78	2.757.786,18	2.757.786,18	2.757.786,18	2.730.103,65	2.975.528,60
10106	Contribuciones patronales	15.052.779,67	0,00	0,00	15.052.779,67	13.686.523,35	13.686.523,35	13.686.523,35	12.387.744,96	1.366.256,32
10200	Personal Temporario	6.080.594,48	0,00	0,00	6.080.594,48	4.248.939,65	4.248.939,65	4.248.939,65	3.813.704,92	1.831.654,83
10201	Retribuciones del cargo	4.756.986,43	0,00	0,00	4.756.986,43	3.340.187,42	3.340.187,42	3.340.187,42	2.983.956,06	1.416.799,01
10203	Sueldo anual complementario	310.175,64	0,00	0,00	310.175,64	157.316,00	157.316,00	157.316,00	157.316,00	152.859,64
10205	Contribuciones patronales	1.013.432,41	0,00	0,00	1.013.432,41	751.436,23	751.436,23	751.436,23	672.432,86	281.996,18
10300	Servicios extraordinarios	2.252.710,25	0,00	0,00	2.252.710,25	1.598.326,82	1.598.326,82	1.598.326,82	1.413.884,52	654.393,43
10301	Retribuciones extraordinarias	1.877.258,54	0,00	0,00	1.877.258,54	1.310.433,55	1.310.433,55	1.310.433,55	1.159.517,28	566.824,99
10303	Contribuciones patronales	375.451,71	0,00	0,00	375.451,71	287.893,27	287.893,27	287.893,27	254.367,24	87.558,44
10400	Asignaciones familiares	2.873.953,55	0,00	0,00	2.873.953,55	1.974.129,51	1.974.129,51	1.974.129,51	1.835.198,15	899.824,04
10401	Asignaciones familiares	2.873.953,55	0,00	0,00	2.873.953,55	1.974.129,51	1.974.129,51	1.974.129,51	1.835.198,15	899.824,04
10500	Asistencia social al personal	35.841,60	0,00	0,00	35.841,60	10.314,91	10.314,91	10.314,91	10.314,91	25.526,69
10501	Asistencia social al personal	35.841,60	0,00	0,00	35.841,60	10.314,91	10.314,91	10.314,91	10.314,91	25.526,69
10600	Beneficios y compensaciones	0,00	0,00	0,00	0,00	0,00	0,00	0,00	0,00	0,00
20000	BIENES DE CONSUMO	97.925.843,38	10.239.577,59	22.176.702,51	85.988.718,46	45.299.756,45	45.299.756,45	45.299.756,45	39.846.393,33	40.688.962,01
20100	Productos alimenticios, agropecuar	90.041,02	31.289,42	0,00	121.330,44	31.072,13	31.072,13	31.072,13	31.072,13	90.258,31
20101	Alimentos para personas	66.927,90	31.289,42	0,00	98.217,32	30.680,73	30.680,73	30.680,73	30.680,73	67.536,59
20105	Madera, corcho y sus manufactu	23.113,12	0,00	0,00	23.113,12	391,40	391,40	391,40	391,40	22.721,72
20200	Textiles y vestuario	271.812,08	0,00	0,00	271.812,08	2.252,99	2.252,99	2.252,99	185,81	269.559,09
20202	Prendas de vestir	204.360,00	0,00	0,00	204.360,00	2.067,18	2.067,18	2.067,18	0,00	202.292,82
20203	Confeciones textiles	67.452,08	0,00	0,00	67.452,08	185,81	185,81	185,81	185,81	67.266,27
20300	Productos de papel, cartón e impre	654.708,13	0,00	146.045,42	508.662,71	124.000,13	124.000,13	124.000,13	123.144,96	384.662,58
20301	Papel de escritorio y cartón	449.387,64	0,00	114.756,00	334.631,64	114.481,09	114.481,09	114.481,09	113.625,92	220.150,55
20303	Productos de artes gráficas	144.012,49	0,00	31.289,42	112.723,07	7.867,86	7.867,86	7.867,86	7.867,86	104.855,21
20305	Libros revistas y periódicos	61.308,00	0,00	0,00	61.308,00	1.651,18	1.651,18	1.651,18	1.651,18	59.656,82
20400	Productos de cuero y caucho	18.930,89	0,00	0,00	18.930,89	0,00	0,00	0,00	0,00	18.930,89
20404	Cubiertas y cámaras de aire	18.930,89	0,00	0,00	18.930,89	0,00	0,00	0,00	0,00	18.930,89

Fecha de impresión: 08/04/15 12:50:04

GARTNER, SONIA

Proj. AME C. VILLANUEVA

Presidencia
I.P.A.U.S.S.





Provincia de Tierra del Fuego,
Antártida e Islas del Atlántico Sur.
República Argentina.

ADMINISTRACIÓN PROVINCIAL


EJECUCIÓN DE GASTOS POR OBJETO A NIVEL DE PARCIAL

Organismo: I.P.A.U.S.S (parte asistencial)

Mes: 11

Año: 2014


COD. GASTO	GASTOS	CREDITO ORIGINAL	AUMENTOS	DISMINUCIONES	CREDITO VIGENTE	COMPROMISO	DEVENGADO	MANDADO A PAGAR	PAGADO	NO EJECUTADO
20500	Productos químicos, combustibles	81.387.855,97	118.686,00	21.098.004,24	60.408.537,73	35.555.169,03	35.555.169,03	35.555.169,03	31.335.443,75	24.853.368,70
20502	Productos farmacéuticos y medic	80.567.928,91	0,00	20.735.838,70	59.832.090,21	35.426.376,49	35.426.376,49	35.426.376,49	31.210.141,80	24.405.713,72
20505	Tintas pinturas y colorantes	613.080,00	0,00	177.636,00	435.444,00	117.594,38	117.594,38	117.594,38	115.185,29	317.849,62
20506	Combustibles y lubricantes	69.062,44	19.650,00	57.608,26	31.104,18	10.316,66	10.316,66	10.316,66	9.373,50	20.787,52
20508	Productos de material plástico	137.784,62	99.036,00	126.921,28	109.899,34	881,50	881,50	881,50	743,16	109.017,84
20600	Productos de minerales no metálico	52.888,36	0,00	0,00	52.888,36	0,00	0,00	0,00	0,00	52.888,36
20602	Productos de vidrio	35.571,92	0,00	0,00	35.571,92	0,00	0,00	0,00	0,00	35.571,92
20603	Productos de loza y porcelana	1.989,44	0,00	0,00	1.989,44	0,00	0,00	0,00	0,00	1.989,44
20605	Cemento cal y yeso	15.327,00	0,00	0,00	15.327,00	0,00	0,00	0,00	0,00	15.327,00
20700	Productos metálicos	107.854,06	1.486,09	81.308,24	28.031,91	7.569,18	7.569,18	7.569,18	7.569,18	20.462,73
20704	Estructuras metálicas acabadas	81.744,00	0,00	81.308,24	435,76	181,57	181,57	181,57	181,57	254,19
20705	Herramientas menores	12.261,60	0,00	0,00	12.261,60	0,00	0,00	0,00	0,00	12.261,60
20709	Otros n.e.p.	13.848,46	1.486,09	0,00	15.334,55	7.387,61	7.387,61	7.387,61	7.387,61	7.946,94
20800	Minerales	0,00	0,00	0,00	0,00	0,00	0,00	0,00	0,00	0,00
20900	Otros bienes de consumo	15.341.752,87	10.088.116,08	851.344,61	24.578.524,34	9.579.692,99	9.579.692,99	9.579.692,99	8.348.977,50	14.998.831,35
20901	Elementos de limpieza	6.956,10	58.950,00	44.432,00	21.474,10	9.527,75	9.527,75	9.527,75	8.966,76	11.946,35
20902	Utiles de escritorio, oficina y ens	523.650,02	165.060,00	428.323,04	260.386,98	77.860,77	77.860,77	77.860,77	75.518,53	182.526,21
20903	Utiles y materiales eléctricos	102.491,65	67.596,00	63.355,79	106.731,86	30.932,16	30.932,16	30.932,16	27.418,92	75.799,70
20904	Utensillos de cocina y comedor	12.175,77	0,00	7.138,33	5.037,44	3.030,66	3.030,66	3.030,66	3.030,66	2.006,78
20905	Utiles menores médicos, quirurg	14.203.126,70	9.796.510,08	0,00	23.999.636,78	9.427.416,05	9.427.416,05	9.427.416,05	8.209.315,05	14.572.220,73
20906	Repuestos y accesorios	320.027,76	0,00	157.200,00	162.827,76	29.120,43	29.120,43	29.120,43	22.922,41	133.707,33
20909	Otros n.e.p	173.324,87	0,00	150.895,45	22.429,42	1.805,17	1.805,17	1.805,17	1.805,17	20.624,25
30000	SERVICIOS NO PERSONALES	312.964.136,88	63.456.690,12	47.598.963,16	328.821.863,84	209.606.821,73	209.606.821,73	209.606.821,73	190.407.991,79	119.215.042,11
30100	Servicios básicos	1.363.993,98	744.294,57	163.981,42	1.944.307,13	916.996,55	916.996,55	916.996,55	909.914,02	1.027.310,58
30101	Energía eléctrica	281.403,72	174.291,02	0,00	455.694,74	204.045,39	204.045,39	204.045,39	197.777,49	251.649,35
30102	Agua	139.043,79	214.344,09	0,00	353.387,88	170.665,78	170.665,78	170.665,78	170.665,78	182.722,10
30103	Gas	102.180,00	0,00	12.164,91	90.015,09	32.634,45	32.634,45	32.634,45	31.986,45	57.380,64
30104	Teléfonos, telex y telefax	477.282,78	0,00	151.816,51	325.466,27	202.174,62	202.174,62	202.174,62	202.007,99	123.291,65
30105	correos y telegrato	364.083,69	355.659,46	0,00	719.743,15	307.476,31	307.476,31	307.476,31	307.476,31	412.266,84
30200	Alquileres y derechos	1.189.056,92	987.062,58	113.184,00	2.062.937,50	815.805,06	815.805,06	815.805,06	805.822,86	1.247.132,44
30201	Alquileres de edificios y locales	929.429,28	447.592,42	113.184,00	1.263.837,70	529.936,92	529.936,92	529.936,92	529.936,92	733.900,78



Prof. Ana C. VILLANUOVA
Presidente
I.P.A.U.S.S.

GARTNER, SONIA

Fecha de Impresión: 08/04/15 12:50:04





Provincia de Tierra del Fuego,
Antártida e Islas del Atlántico Sur.
República Argentina.

ADMINISTRACIÓN PROVINCIAL

EJECUCIÓN DE GASTOS POR OBJETO A NIVEL DE PARCIAL

Organismo: I.P.A.U.S.S (parte asistencial)

Mes: 11 Año: 2014

COD. GASTO	GASTOS	CREDITO ORIGINAL	AUMENTOS	DISMINUCIONES	CREDITO VIGENTE	COMPROMISO	DEVENGADO	MANDADO A PAGAR	PAGADO	NO EJECUTADO
30204	Aquiliere de fotocopiadoras	215.455,18	266.489,84	0,00	481.945,02	149.906,25	149.906,25	149.906,25	149.356,06	332.038,77
30209	Otros n.e.p	44.174,46	272.980,32	0,00	317.154,78	135.961,89	135.961,89	135.961,89	126.529,89	181.192,89
30300	Mantenimiento, reparación y limpie	3.342.859,49	2.533.113,87	780.948,72	5.095.024,64	2.703.449,39	2.703.449,39	2.703.449,39	2.559.386,60	2.391.575,25
30301	Mantenimiento y reparación de e	1.563.790,00	0,00	637.703,44	946.086,56	383.486,97	383.486,97	383.486,97	317.984,88	562.599,59
30302	Mantenimiento y reparación de v	29.475,00	78.600,00	17.769,89	90.305,11	14.217,17	14.217,17	14.217,17	14.217,17	76.087,94
30303	Mantenimiento y reparación de m	490.484,00	256.497,58	0,00	746.981,58	204.959,48	204.959,48	204.959,48	204.212,78	542.002,10
30305	Limpieza, aseo y fumigación	1.112.976,00	2.198.016,29	0,00	3.310.992,29	2.100.361,33	2.100.361,33	2.100.361,33	2.022.547,33	1.210.630,96
30309	Otros n.e.p.	126.154,49	0,00	125.475,39	679,10	424,44	424,44	424,44	424,44	254,66
30400	Servicios técnicos y profesionales	294.150.497,63	54.256.067,30	44.155.125,79	304.251.439,14	200.182.316,22	200.182.316,22	200.182.316,22	181.278.227,16	104.069.122,92
30401	Estudios, investigaciones y proye	238.804,88	0,00	0,00	238.804,88	0,00	0,00	0,00	0,00	238.804,88
30402	Medicos y sanitarios	291.682.358,48	54.256.067,30	43.166.838,89	302.771.586,89	200.018.205,84	200.018.205,84	200.018.205,84	181.114.116,78	102.753.381,05
30404	Contabilidad y Auditoria	647.330,63	0,00	471.109,70	176.220,93	13.000,00	13.000,00	13.000,00	13.000,00	163.220,93
30405	De capacitación	178.895,72	0,00	0,00	178.895,72	5.505,93	5.505,93	5.505,93	5.505,93	173.389,79
30409	Otros n.e.p.	1.403.107,92	0,00	517.177,20	885.930,72	145.604,45	145.604,45	145.604,45	145.604,45	740.326,27
30500	Servicios comerciales y financieros	699.923,71	4.055,75	170.940,61	533.038,85	148.393,77	148.393,77	148.393,77	141.535,56	384.645,08
30501	Transporte	56.207,70	4.055,75	32.900,66	27.362,79	14.448,91	14.448,91	14.448,91	11.088,05	12.913,88
30503	Imprenta, publicaciones y repro	63.653,03	0,00	28.226,44	35.426,59	17.830,69	17.830,69	17.830,69	16.290,13	17.595,90
30504	Primas y gastos de seguros	398.634,12	0,00	0,00	398.634,12	70.656,37	70.656,37	70.656,37	70.656,37	327.977,75
30505	Comisiones y gastos bancarios	110.231,88	0,00	78.892,40	31.339,48	19.607,66	19.607,66	19.607,66	18.256,09	11.731,82
30509	Otros n.e.p.	71.196,98	0,00	30.921,11	40.275,87	25.850,14	25.850,14	25.850,14	25.244,92	14.425,73
30600	Publicidad y propaganda	204.360,00	46.374,00	198.757,39	51.976,61	45.330,98	45.330,98	45.330,98	45.330,98	6.645,63
30700	Paseajes y viáticos	1.120.097,16	175.969,68	856.866,46	439.200,38	263.019,95	263.019,95	263.019,95	257.400,75	176.180,43
30701	Paseajes	480.041,64	140.599,68	280.749,23	339.892,09	208.126,72	208.126,72	208.126,72	202.625,42	131.765,37
30702	Viáticos	640.055,52	35.370,00	576.117,23	99.308,29	54.893,23	54.893,23	54.893,23	54.775,33	44.415,06
30800	Impuestos, derechos y tasas	4.462.246,10	101.766,11	258.625,44	4.305.386,77	1.300.062,50	1.300.062,50	1.300.062,50	1.229.204,60	3.005.324,27
30802	Impuestos directos	264.425,03	87.464,59	0,00	351.889,62	122.704,83	122.704,83	122.704,83	122.704,83	209.184,79
30803	Derechos y tasas	96.683,31	14.301,52	0,00	110.984,83	41.579,86	41.579,86	41.579,86	41.461,96	69.404,97
30804	Multas, recargos y gastos judicia	4.101.137,76	0,00	258.625,44	3.842.512,32	1.135.777,81	1.135.777,81	1.135.777,81	1.065.037,81	2.706.734,51
30900	Otros Servicios	6.431.099,89	4.607.966,26	900.533,33	10.138.552,82	3.231.447,31	3.231.447,31	3.231.447,31	3.181.169,26	6.907.105,51
30901	Servicios de ceremonial	37.444,88	0,00	19.146,80	18.298,08	7.624,20	7.624,20	7.624,20	7.624,20	10.673,88
30903	Servicios de vigilancia	177.746,20	42.598,76	0,00	220.344,96	53.477,99	53.477,99	53.477,99	53.477,99	166.866,97

IPAUSS
SG
ENC
APR

Fecha de Impresión: 08/04/15 12:50:04

GARTNER, SONIA

Prof. Ana C. Villalón
Presidenta
I.P.A.U.S.S.

Página: 3
REFOLIO
Nº 39
SECRETARÍA DE ECONOMÍA



Provincia de Tierra del Fuego,
Antártida e Islas del Atlántico Sur.
República Argentina.

ADMINISTRACIÓN PROVINCIAL

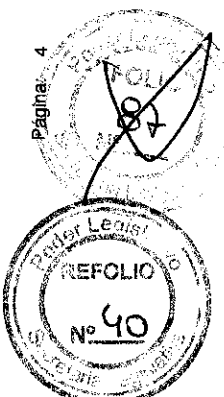
EJECUCIÓN DE GASTOS POR OBJETO A NIVEL DE PARCIAL

Organismo: I.P.A.U.S.S (parte asistencial)

Mes: 11

Año: 2014

COD. GASTO	GASTOS	CREDITO ORIGINAL	AUMENTOS	DISMINUCIONES	CREDITO VIGENTE	COMPROMISO	DEVENGADO	MANDADO A PAGAR	PAGADO	NO EJECUTADO
30909	Otros n.e.p	6.215.908,81	4.565.387,50	681.386,53	9.899.909,78	3.170.345,12	3.170.345,12	3.170.345,12	3.120.067,07	6.729.564,66
40000	BIENES DE USO	21.070.274,64	175.324,92	351.732,90	20.893.866,66	433.044,63	433.044,63	433.044,63	424.732,05	20.460.822,03
40100	Bienes Preexistentes	10.000.000,00	0,00	0,00	10.000.000,00	0,00	0,00	0,00	0,00	10.000.000,00
40102	Edificios e instalaciones	10.000.000,00	0,00	0,00	10.000.000,00	0,00	0,00	0,00	0,00	10.000.000,00
40200	Construcciones	0,00	0,00	0,00	0,00	0,00	0,00	0,00	0,00	0,00
40300	Maquinaria y equipo	1.474.393,64	175.324,92	351.732,90	1.297.985,66	433.044,63	433.044,63	433.044,63	424.732,05	864.941,03
40302	Equipo de transporte, tracción y	183.924,00	0,00	0,00	183.924,00	0,00	0,00	0,00	0,00	183.924,00
40303	Equipo sanitario y de laboratorio	452.400,00	165.784,80	0,00	618.184,80	208.589,34	208.589,34	208.589,34	208.589,34	409.595,46
40304	Equipo de comunicación y señal	107.642,54	0,00	103.030,31	4.612,23	2.115,69	2.115,69	2.115,69	2.115,69	2.496,54
40305	Equipo educacional y recreativo	1.232,29	0,00	0,00	1.232,29	0,00	0,00	0,00	0,00	1.232,29
40306	Equipo para computación	438.914,71	0,00	123.232,08	315.682,63	140.092,04	140.092,04	140.092,04	132.560,98	175.590,59
40307	Equipo de oficina y muebles	204.097,40	0,00	125.470,51	78.626,89	32.312,63	32.312,63	32.312,63	31.531,11	46.314,26
40308	Herramientas y repuestos mayor	17.779,32	0,00	0,00	17.779,32	0,00	0,00	0,00	0,00	17.779,32
40309	Equipos varios	68.403,38	9.540,12	0,00	77.943,50	49.934,93	49.934,93	49.934,93	49.934,93	28.008,57
40500	Libros, revistas y otros elementos c	45.981,00	0,00	0,00	45.981,00	0,00	0,00	0,00	0,00	45.981,00
40800	Activos intangibles	9.549.900,00	0,00	0,00	9.549.900,00	0,00	0,00	0,00	0,00	9.549.900,00
40801	Programas de computación	9.549.900,00	0,00	0,00	9.549.900,00	0,00	0,00	0,00	0,00	9.549.900,00
50000	TRANSFERENCIAS	52.400.638,04	1.604.654,40	21.859.332,08	32.145.960,36	18.643.284,48	18.643.284,48	18.643.284,48	16.566.434,67	13.502.675,88
50100	Transferencias al Sector Privado p/	52.231.638,04	1.604.654,40	21.859.332,08	31.976.960,36	18.567.287,48	18.567.287,48	18.567.287,48	16.490.437,67	13.409.672,88
50104	Ayudas sociales a personas	52.231.638,04	1.604.654,40	21.859.332,08	31.976.960,36	18.567.287,48	18.567.287,48	18.567.287,48	16.490.437,67	13.409.672,88
50700	Transferencias a Inst. Prov y Munic.	169.000,00	0,00	0,00	169.000,00	75.997,00	75.997,00	75.997,00	75.997,00	93.003,00
50705	Transferencias a otras institución	169.000,00	0,00	0,00	169.000,00	75.997,00	75.997,00	75.997,00	75.997,00	93.003,00
60000	ACTIVOS FINANCIEROS	28.899.132,20	16.673.562,29	163.078,65	45.409.615,84	25.354.279,63	25.354.279,63	25.354.279,63	22.871.288,06	20.055.336,21
60600	Incremento de cuentas a cobrar	28.899.132,20	16.673.562,29	163.078,65	45.409.615,84	25.354.279,63	25.354.279,63	25.354.279,63	22.871.288,06	20.055.336,21
60602	Incremento de otras cuentas a c	28.899.132,20	16.673.562,29	163.078,65	45.409.615,84	25.354.279,63	25.354.279,63	25.354.279,63	22.871.288,06	20.055.336,21
70000	SERVICIO DE LA DEUDA Y DISMINU	0,00	0,00	0,00	0,00	0,00	0,00	0,00	0,00	0,00
80000	OTROS GASTOS	0,00	0,00	0,00	0,00	0,00	0,00	0,00	0,00	0,00
90000	GASTOS FIGURATIVOS	0,00	0,00	0,00	0,00	0,00	0,00	0,00	0,00	0,00
990000	TOTAL DE GASTOS	612.211.738,29	92.149.809,32	92.149.809,30	612.211.738,31	381.142.041,70	381.142.041,70	381.142.041,70	343.901.142,03	231.069.696,61



Prof. Ana C. VILLANUEVA
Presidente
I.P.A.U.S.S.

GARTNER, SONIA


Fecha de Impresión: 08/04/15 12:50:04

IPAUSS
SG
CVR
APC



Provincia de Tierra del Fuego,
Antártida e Islas del Atlántico Sur.
República Argentina.

ADMINISTRACIÓN PROVINCIAL
EVOLUCIÓN DE LA DEUDA PÚBLICA




MES 11 DE 2014

UNIDAD ORGANIZATIVA: I.P.A.U.S.S (parte asistencial)

ETAPA: Ninguno

CÓDIGO	CONCEPTO	STOCK al Inicio Ejercicio	INCREMENTOS			DISMINUCIONES			STOCK a Fin de Mes
			PRESUPUEST	NO PRESUPUEST	TOTAL	PRESUPUEST	NO PRESUPUEST	TOTAL	
1000000000	GOBIERNO NACIONAL	0,00	0,00	0,00	0,00	0,00	0,00	0,00	0,00
2000000000	PRESTAMOS DEL SECTOR	0,00	0,00	0,00	0,00	0,00	0,00	0,00	0,00
3000000000	PRESTAMOS DEL SECTOR	0,00	0,00	0,00	0,00	0,00	0,00	0,00	0,00
4000000000	TÍTULOS PÚBLICOS	0,00	0,00	0,00	0,00	0,00	0,00	0,00	0,00
5000000000	OTROS PASIVOS	39.664.868,57	37.240.899,67	0,00	37.240.899,67	32.219.719,80	0,00	32.219.719,80	44.686.048,44
5010000000	DEUDA CONSOLIDADA	0,00	0,00	0,00	0,00	0,00	0,00	0,00	0,00
5020000000	DEUDA FLOTANTE	39.664.868,57	37.240.899,67	0,00	37.240.899,67	32.219.719,80	0,00	32.219.719,80	44.686.048,44
5020100000	Personal	6.459.876,88	8.020.552,65	0,00	8.020.552,65	6.315.173,97	0,00	6.315.173,97	8.165.255,56
5020200000	Bienes de Consumo	4.485.288,34	5.453.363,12	0,00	5.453.363,12	4.276.346,49	0,00	4.276.346,49	5.662.304,97
5020300000	Servicios no Personales	26.153.287,92	19.198.829,94	0,00	19.198.829,94	19.493.451,99	0,00	19.493.451,99	25.858.665,87
5020400000	Bienes de Uso	65.408,62	8.312,58	0,00	8.312,58	64.011,11	0,00	64.011,11	9.710,09
5020409000	Otros Bs de Uso	65.408,62	8.312,58	0,00	8.312,58	64.011,11	0,00	64.011,11	9.710,09
5020500000	Transferencias	195.957,04	2.076.849,81	0,00	2.076.849,81	189.138,64	0,00	189.138,64	2.083.668,21
5020600000	Otros Gastos	2.305.049,77	2.482.991,57	0,00	2.482.991,57	1.881.597,60	0,00	1.881.597,60	2.906.443,74
5030000000	OTRAS DEUDAS	0,00	0,00	0,00	0,00	0,00	0,00	0,00	0,00
8000000000	TOTAL	39.664.868,57	37.240.899,67	0,00	37.240.899,67	32.219.719,80	0,00	32.219.719,80	44.686.048,44


Prof. Ana C. VILLANUEVA
Presidente
I.P.A.U.S.S.

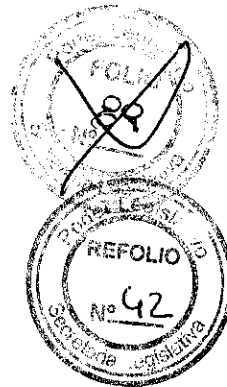
IPAUSS
SG
CVR
APR



Provincia de Tierra del Fuego,
Antártida e Islas del Atlántico Sur
República Argentina

PROVINCIA DE TIERRA DEL FUEGO

NOMINA DE PERSONAL



ORGANISMO: I.P.A.U.S.S (parte asistencial)
ETAPA: Ninguno
MES 11 DE 2014

En Pesos

COD	ESCALAFONES	APORTES PATRONALES (a)	REMUNERACIONES (b)	ADICIONALES (c)	SUB TOTAL (a+b+c)(d)	ASIGNACIONES FAMILIARES (e)	TOTAL (f=d+e)	APORTES PERSONALES (g)	SUELDO LÍQUIDO (f-a-g)
10	Autoridades Superiores	188.977,83	858.989,97	0,00	1.047.967,80	11.522,10	1.059.489,90	193.170,50	677.341,57
11	Otros - Escalafones Propios	1.209.203,73	5.508.180,43	104.396,32	6.821.780,48	115.596,70	6.937.377,18	1.043.227,30	4.684.946,1
12	SUBTOTAL I	1.398.181,56	6.367.170,40	104.396,32	7.869.748,28	127.118,80	7.996.867,08	1.236.397,80	5.362.287,7
17	SUBTOTAL (sin S.A.C.)	1.398.181,56	6.367.170,40	104.396,32	7.869.748,28	127.118,80	7.996.867,08	1.236.397,80	5.362.287,7
18	SAC - Autoridades Superior	547,55	2.488,85	0,00	3.036,40	0,00	3.036,40	0,00	2.488,85
19	SAC - Resto	4.456,85	20.258,40	0,00	24.715,25	0,00	24.715,25	0,00	20.258,40
20	SUBTOTAL (incluido el SAC	1.403.185,96	6.389.917,65	104.396,32	7.897.499,93	127.118,80	8.024.618,73	1.236.397,80	5.385.034,9
22	Retroactivos	0,00	0,00	0,00	0,00	0,00	0,00	0,00	0,00
23	Retroactivo - Autoridades S	0,00	0,00	0,00	0,00	0,00	0,00	0,00	0,00
30	TOTAL	1.403.185,96	6.389.917,65	104.396,32	7.897.499,93	127.118,80	8.024.618,73	1.236.397,80	5.385.034,9

OBSERVACIONES

Número: 1 Usuario: SGARTNER Fecha: 09/03/15 10:29

Se procede a informar, que las diferencias que surgen entre el Devengado informado y la Planilla 6 - Nomina de Personal, se produce en virtud de que en el devengado de la Partida 1 - Gastos en Personal, se imputan los gastos que se detallan a continuación y en la Planilla 6, solo se informa el Devengamiento de los Haberes:

- 1.- Devengamiento de Haberes
- 2.- ART
- 3.- Reintegro de Pasaje por Fallecimiento, correspondiente a los empleados de la Institución

Se procede a informar que en el mes de Noviembre se encuentran devengados los Expediente N° 6090/2014 - Haberes Activos Octubre 2014 y Expte N°5358/2014 - ART del mes de Septiembre de 2014

	Expte N° 6090/14	Expte N° 5358/14
Asistencial	\$ 4.252.450,75	
Previsional	\$ 1.147.925,41	
General	\$ 4.799.195,88	\$ 71.290,54
Total	\$ 10.199.572,04	\$ 71.290,54
Total Partida 1: \$ 10.270.862,58		

Discriminado por Sistema:

	Previsional	Asistencial
	\$ 1.147.925,41	\$ 4.252.450,75
	\$ 1.042.284,09	\$ 3.828.653,08
	\$ 2.190.209,50	\$ 8.080.653,08

Expedientes informados en la Nómina de Personal

Expte N° 6090/14 \$ 2.174.953,33 \$ 8.024.618,71

Diferencia devengado Partida 1 y Nómina de Personal

La diferencia entre el Devengado de la partida 1 y la nomina de personal, corresponde al Expediente N° 5358/14, correspondiente a la ART del mes de Septiembre de 2014;

\$ 15.256,18 \$ 56.034,36

Personal Adscripto en Otras Instituciones

DNI	Apellido y Nombre	Dependencia de Destino	Acto Administrativo	Desde Hasta
17386339	ROCA MARIA CONSTANZA	Municipalidad de Ushuaia	Resol. de Directorio N° 1204/201325/11/201325/11/2014	
5113494	CORVALAN NELIDA	Bloque M.O.P.O.F.	Resol. de Directorio N° 543/201301/08/201401/08/2015	

Fecha de Impresión: 08/04/15 12:50:48

GARTNER, SONIA

Prof. Ana C. VILLANUEVA
Presidente
I.P.A.U.S.S. Página 1


IPAUSS
SG
CVR
APR



Provincia de Tierra del Fuego,
Antártida e Islas del Atlántico Sur
República Argentina

PROVINCIA DE TIERRA DEL FUEGO

NOMINA DE PERSONAL



ORGANISMO: I.P.A.U.S.S (parte asistencial)
ETAPA: Ninguno
MES 11 DE 2014

Personal Adscrito de Otras Instituciones				
Hasta	Apellido y Nombre	Dependencia de Origen	Acto Administrativo	Desde
30055994	FRIAS DIEGO SEBASTIAN	Ministerio de Desarrollo Social	Decreto N° 449	06/03/201406/03/2015
29458401	GODOY GLADYS ISABEL	Ministerio de Desarrollo Social	Decreto N° 2999	10/01/201410/01/2015
31453940	SOTO CARLOS ADRIAN	Ministerio de Desarrollo Social	Decreto N° 450	06/03/201406/03/2015
17182195	ROMANO NORMA BEATRIZ	Ministerio de Desarrollo Social	Decreto N° 3000	07/01/201407/01/2015
16670761	SINCHICAY VICENTE DEL VALLE	Ministerio de Infraestructura, Obras y Servicios Sociales	Decreto N° 5416	12/201316/12/2014
27029678	MARQUEZ BEATRIZ MARISOL	Ministerio de Economía	Decreto N° 863	19/02/201419/02/2015
14486681	PARRAGA GRACIELA PETRONA	Ministerio de Desarrollo Social	Decreto N° 3001	10/12/201310/12/2014

[Handwritten Signature]
 Prof. Ana C. VILLANUEVA
 Presidenta
 I.P.A.U.S.S. Página 2

IPAUSS
 SG
 CUR
 APR



Provincia de Tierra del Fuego, Antártida e Islas del Atlántico Sur
República Argentina

PROVINCIA DE TIERRA DEL FUEGO
ADMINISTRACION PROVINCIAL

COMPOSICION DEL GASTO POR FINALIDAD-FUNCION Y CARACTER ECONOMICO


ORGANISMO: I.P.A.U.S.S (parte asistencia)
ETAPA: Devengado
MES 11 DE 2014
TRIMESTRE 4

En Pesos

CODIGO	CONCEPTO	TOTAL GENERAL (a)+(b)+(c)	GASTOS CORRIENTES										GASTOS DE CAPITAL						APLICACIONES FINANCIERAS		
			GASTOS EN PERSONAL		BIENES DE CONSUMO		SERVICIOS NO PERSONALES	RENTAS DE LA PROPIEDAD	PRESTAC. SEG. SOCIAL	TRANSFERENCIAS	OTROS	TOTAL (b)	CONSTRUCCIONES	BIENES PRE-EXISTENTES	MAQUINARIA Y EQUIPOS	OTROS	TRANSFERENCIAS	INVERSION FUERA	TOTAL (c)	ACTIVOS FINANCIEROS	SERVICIOS DE LA DEUDA
			TOTAL (a)	GASTOS EN PERSONAL	BIENES DE CONSUMO	SERVICIOS NO PERSONALES															
10000000	ADMINISTRACION GUBERNAMENTAL	0,00	0,00	0,00	0,00	0,00	0,00	0,00	0,00	0,00	0,00	0,00	0,00	0,00	0,00	0,00	0,00	0,00	0,00	0,00	
20000000	SERVICIOS DE SEGURIDAD	0,00	0,00	0,00	0,00	0,00	0,00	0,00	0,00	0,00	0,00	0,00	0,00	0,00	0,00	0,00	0,00	0,00	0,00	0,00	
30000000	SERVICIOS SOCIALES	381.142.041,70	81.804.854,79	45.299.756,43	209.606.821,73	0,00	0,00	0,00	18.643.284,46	0,00	0,00	0,00	0,00	0,00	0,00	0,00	0,00	25.354.279,63	0,00	0,00	
30100000	Salud	381.142.041,70	81.804.854,79	45.299.756,43	209.606.821,73	0,00	0,00	0,00	18.643.284,46	0,00	0,00	0,00	0,00	0,00	0,00	0,00	0,00	25.354.279,63	0,00	0,00	
40000000	SERVICIOS ECONOMICOS	0,00	0,00	0,00	0,00	0,00	0,00	0,00	0,00	0,00	0,00	0,00	0,00	0,00	0,00	0,00	0,00	0,00	0,00	0,00	
50000000	DEUDA PUBLICA	0,00	0,00	0,00	0,00	0,00	0,00	0,00	0,00	0,00	0,00	0,00	0,00	0,00	0,00	0,00	0,00	0,00	0,00	0,00	
80000000	TOTAL	381.142.041,70	81.804.854,79	45.299.756,43	209.606.821,73	0,00	0,00	0,00	18.643.284,46	0,00	0,00	0,00	433.044,64	0,00	0,00	0,00	0,00	25.354.279,63	0,00	0,00	

Fecha de Impresión: 08/04/15 12:51:14 GARTNER, SONIA

Prof. Ana C. VILLANUEVA
Presidenta
I.P.A.U.S.S.





Provincia de Tierra del Fuego, Antártida e Islas del Atlántico Sur
República Argentina

PROVINCIA DE TIERRA DEL FUEGO
ADMINISTRACION PROVINCIAL

COMPOSICION DEL GASTO POR FINALIDAD-FUNCION Y CARACTER ECONOMICO

ORGANISMO: I.P.A.U.S.S. (parte asistencia)

ETAPA: Presupuesto

MES: 11 DE 2014

TRIMESTRE: 4

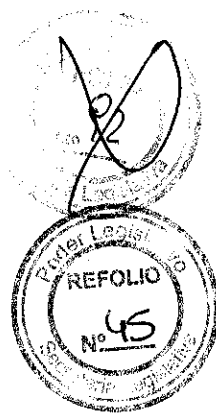
En Pesos

CODIGO	CONCEPTO	TOTAL GENERAL (a)+(b)+(c)	GASTOS CORRIENTES										GASTOS DE CAPITAL						APLICACIONES FINANCIERAS		
			GASTOS DE CONSUMO			RENTAS DE LA PROPIEDAD	PRESTAC. SEG. SOCIAL	TRANSFERENCIAS	OTROS	TOTAL (b)	CONSTRUCCIONES	BIENES DE USO		OTROS	TRANSFERENCIAS	INVERSION FUERA	TOTAL (c)	ACTIVOS FINANCIEROS	SERVICIOS DE LA DEUDA		
			GASTOS EN PERSONAL	BIENES DE CONSUMO	SERVICIOS NO PERSONALES							BIENES PRE-EXISTENTES	MAQUINARIA Y EQUIPOS								
10000000	ADMINISTRACION GUBERNAMENTAL	0,00	0,00	0,00	0,00	0,00	0,00	0,00	0,00	0,00	0,00	0,00	0,00	0,00	0,00	0,00	0,00	0,00			
20000000	SERVICIOS DE SEGURIDAD	0,00	0,00	0,00	0,00	0,00	0,00	0,00	0,00	0,00	0,00	0,00	0,00	0,00	0,00	0,00	0,00	0,00			
30000000	SERVICIOS SOCIALES	343.801.142,04	73.784.302,14	39.846.389,32	190.407.891,79	0,00	0,00	0,00	0,00	16.586.034,87	0,00	424.732,06	0,00	0,00	22.871.288,06	0,00	0,00	0,00			
301000000	Salud	343.801.142,04	73.784.302,14	39.846.389,32	190.407.891,79	0,00	0,00	0,00	0,00	16.586.034,87	0,00	424.732,06	0,00	0,00	22.871.288,06	0,00	0,00	0,00			
40000000	SERVICIOS ECONOMICOS	0,00	0,00	0,00	0,00	0,00	0,00	0,00	0,00	0,00	0,00	0,00	0,00	0,00	0,00	0,00	0,00	0,00			
50000000	DEUDA PUBLICA	0,00	0,00	0,00	0,00	0,00	0,00	0,00	0,00	0,00	0,00	0,00	0,00	0,00	0,00	0,00	0,00	0,00			
500000000	TOTAL	343.801.142,04	73.784.302,14	39.846.389,32	190.407.891,79	0,00	0,00	0,00	0,00	16.586.034,87	0,00	424.732,06	0,00	0,00	22.871.288,06	0,00	0,00	0,00			

[Handwritten Signature]

Prof. Ana C. VILLANUEVA
Presidente
I.P.A.U.S.S.

IPAUSS
S6
CUL
APR





Provincia de Tierra del Fuego,
Antártida e Islas del Atlántico Sur
República Argentina

PROVINCIA DE TIERRA DEL FUEGO
ADMINISTRACION PROVINCIAL


STOCK DE DEUDA, USO DEL CRÉDITO Y SERVICIOS DE DEUDA

ORGANISMO: 211 I.P.A.U.S.S. (parte asistencia)
ETAPA: Devengado
MES 11 DE 2014



En Pesos

CÓDIGO	PRESTAMISTA (*)	MONEDA (\$ o US\$)	STOCK	DATOS DEL PERIODO		MONTO ORIGINAL	GARANTÍA	FECHA OPERACIÓN	TASA ANUAL	PLAZO
				AMORTIZACIÓN	INTERESES					
1000000000	GOBIERNO NACIONAL	Peso	0,00	0,00	0,00	0,00		//	0,00	
2000000000	ENTIDADES BANCARIAS Y FINANCIERAS	Peso	0,00	0,00	0,00	0,00		//	0,00	
3000000000	PRESTAMOS DIRECTOS CON ORG. INTERNACIONALE	Peso	0,00	0,00	0,00	0,00		//	0,00	
4000000000	DEUDA CONSOLIDADA	Peso	0,00	0,00	0,00	0,00		//	0,00	
5000000000	TITULOS PUBLICOS PROVINCIALES	Peso	0,00	0,00	0,00	0,00		//	0,00	
7000000000	OTROS	Peso	0,00	0,00	0,00	0,00		//	0,00	
8000000000	TOTAL DEUDA PROVINCIAL	Peso	0,00	0,00	0,00	0,00		//	0,00	
9000000000	DEUDA FLOTANTE	Peso	44.686.048,44	0,00	0,00	0,00		//	0,00	
9010000000	Personal	Peso	8.165.255,56	0,00	0,00	0,00		//	0,00	
9020000000	Proveedores	Peso	31.530.680,93	0,00	0,00	0,00		//	0,00	
9040000000	Transferencias	Peso	2.083.668,21	0,00	0,00	0,00		//	0,00	
9060000000	Otros	Peso	2.906.443,74	0,00	0,00	0,00		//	0,00	


Prof. Ana C. VILLANUEVA
Presidente
I.P.A.U.S.S.

IPAUSS
SG
CNR
APR



Provincia de Tierra del Fuego,
Antártida e Islas del Atlántico Sur
República Argentina

PROVINCIA DE TIERRA DEL FUEGO
ADMINISTRACION PROVINCIAL

STOCK DE DEUDA, USO DEL CRÉDITO Y SERVICIOS DE DEUDA

ORGANISMO: 2011
ETAPA: Pagado
MES 11 DE 2014



En Pesos

CÓDIGO	PRESTAMISTA (*)	MONEDA (\$ o US\$)	STOCK	DATOS DEL PERIODO		MONTO ORIGINAL	GARANTÍA	FECHA OPERACIÓN	TASA ANUAL	PLAZO
				AMORTIZACIÓN	INTERESES					
1000000000	GOBIERNO NACIONAL	Peso	0,00	0,00	0,00	0,00		//	0,00	
2000000000	ENTIDADES BANCARIAS Y FINANCIERAS	Peso	0,00	0,00	0,00	0,00		//	0,00	
3000000000	PRESTAMOS DIRECTOS CON ORG. INTERNACIONALE	Peso	0,00	0,00	0,00	0,00		//	0,00	
4000000000	DEUDA CONSOLIDADA	Peso	0,00	0,00	0,00	0,00		//	0,00	
5000000000	TITULOS PUBLICOS PROVINCIALES	Peso	0,00	0,00	0,00	0,00		//	0,00	
7000000000	OTROS	Peso	0,00	0,00	0,00	0,00		//	0,00	
8000000000	TOTAL DEUDA PROVINCIAL	Peso	0,00	0,00	0,00	0,00		//	0,00	
9000000000	DEUDA FLOTANTE	Peso	44.686.048,44	0,00	0,00	0,00		//	0,00	
9010000000	Personal	Peso	8.165.255,56	0,00	0,00	0,00		//	0,00	
9020000000	Proveedores	Peso	31.530.680,93	0,00	0,00	0,00		//	0,00	
9040000000	Transferencias	Peso	2.083.668,21	0,00	0,00	0,00		//	0,00	
9060000000	Otros	Peso	2.906.443,74	0,00	0,00	0,00		//	0,00	

[Handwritten Signature]
Prof. Adc. OTILLANUEVA
Presidente
I.P.A.U.S.S.

IPAUS

SG

CVR

APR