

PODER LEGISLATIVO



PROVINCIA DE TIERRA DEL FUEGO,
ANTÁRTIDA E ISLAS DEL ATLÁNTICO SUR
REPÚBLICA ARGENTINA

COMUNICACIONES OFICIALES

Nº 075

PERÍODO LEGISLATIVO 2015

EXTRACTO IPAUS NOTA Nº 72/15 ADJUNTANDO PLANILLAS CORRESPONDIENTES AL PERÍODO DICIEMBRE DEL EJERCICIO 2014, DANDO CUMPLIMIENTO A LA LEY PROVINCIAL Nº 694 RÉGIMEN FEDERAL DE RESPONSABILIDAD FISCAL

Entró en la Sesión de: 14 MAYO 2015

Girado a la Comisión Nº: C/B

Orden del día Nº: _____




Provincia de Tierra del Fuego, Antártida e Islas del Atlántico Sur

PODER LEGISLATIVO
SECRETARIA LEGISLATIVA

29 ABR 2015

Nº 075 14-5 ENTREGADA
FIRMA



"2014 – Año de Homenaje al Almirante Guillermo Brown, en el Bicentenario del Combate Naval de Montevideo"

Provincia de Tierra del Fuego
Antártida e Islas del Atlántico Sur
Poder Legislativo
PRESIDENCIA

REGISTRO Nº	23 ABR 2015	HORA
697		11:20
FIRMA		

NOTA Nº /2015
LETRA PRESIDENCIA – IPAUSS
NOTA Nº 72 /2015
DIRECC. DE CONTABILIDAD

USHUAIA,

23 ABR 2015

LEGISLATURA DE LA PROVINCIA

DE TIERRA DEL FUEGO

SR. PRESIDENTE

Roberto CROCIANELLI

S / D

Ref.: Resol. M.E Nº 423/2014

Por medio de la presente me dirijo a Ud. a efectos de adjuntar las planillas con la información solicitada mediante la Resolución de la referencia, correspondiente al Período Diciembre del Ejercicio 2014. Dicha información fue remitida oportunamente al Ministerio de Economía del Gobierno de la Pcia. De Tierra del Fuego dando cumplimiento a lo establecido por Ley Provincial Nº 694 – Régimen Federal de Responsabilidad Fiscal. Se adjuntan las siguientes Planillas del Sistema Previsional y Sistema Asistencial:

- Planilla Nº 1: Esquema Ahorro –Inversión – Financiamiento Devengado
- Planilla Nº 1: Esquema Ahorro –Inversión – Financiamiento Pagado
- Planilla Nº 1: Esquema Ahorro –Inversión – Financiamiento Pagado de Ejercicios Anteriores
- Planilla Nº 1: Esquema Ahorro – Inversión – Crédito Vigente
- Planilla Nº 2: Ejecución de Presupuesto de Recursos
- Planilla Nº 3: Ejecución de Gastos por Objeto
- Planilla Nº 4: Evolución de la deuda
- Planilla Nº 5: Cuentas Bancarias
- Planilla Nº 6: Nómina de Personal
- Planilla Nº 7: Composición del Gasto por Finalidad – Función y Carácter Económico Devengado
- Planilla Nº 7: Composición del Gasto por Finalidad – Función y Carácter Económico Pagado
- Planilla Nº 10: Estado de Movimiento del Tesoro (sin discriminar, se confecciona una sola planilla para ambos sistemas).
- Planilla Nº 11: Situación del Tesoro. (sin discriminar, se confecciona una sola planilla para ambos sistemas)
- Planilla Nº 12: Condición de los préstamos y colocación de deuda (esta planilla no se imprime por no registrar datos)
- Planilla Nº 13: Stock de Deuda, Uso del Crédito y Servicios de Deuda Devengado
- Planilla Nº 13: Stock de Deuda, Uso del Crédito y Servicios de Deuda Pagado
- Planilla Nº 14: Aavales y Garantías (esta planilla no se imprime por no registrar datos)

Lo saludo a Usted muy atentamente.

[Signature]
Prof. Ana C. VILLANUEVA
Presidenta
C.A.D.C.

PASE A SECRETARIA LEGISLATIVA


14 y
C.P. **Damián LÖFLER**
Vice-Presidente 2º
a cargo de la Presidencia
Poder Legislativo

Las Islas Malvinas, Georgias y Sandwich del Sur, son y serán Argentinas





Provincia de Tierra del Fuego, Antártida
e Islas del Atlántico Sur



IPAUSS
Instituto Provincial Autárquico
Unificado de Seguridad Social

"2015 – Año del Bicentenario del Congreso de los Pueblos Libres"

NOTA Nº 70 /2015
LETRA DIR. CONTABILIDAD - IPAUSS

USHUAIA , 23 ABR 2015


SR. SECRETARIO DE HACIENDA

REF.: Ley Prov. 694 –Régimen Federal de Resp. Fiscal

Por medio de la presente me dirijo a Ud. a efectos de adjuntar las planillas con la información solicitada mediante la Ley Provincial Nº 694 – Régimen Federal de Responsabilidad Fiscal, correspondiente al Período Diciembre del Ejercicio 2014. Se adjuntan las siguientes Planillas del Sistema Previsional y Sistema Asistencial:

- Planilla Nº 1: Esquema Ahorro –Inversión – Financiamiento Devengado
- Planilla Nº 1: Esquema Ahorro –Inversión – Financiamiento Pagado
- Planilla Nº 1: Esquema Ahorro –Inversión – Financiamiento Pagado de Ejercicios Anteriores
- Planilla Nº 1: Esquema Ahorro – Inversión – Crédito Vigente
- Planilla Nº 2: Ejecución de Presupuesto de Recursos
- Planilla Nº 3: Ejecución de Gastos por Objeto
- Planilla Nº 4: Evolución de la deuda
- Planilla Nº 5: Cuentas Bancarias
- Planilla Nº 6: Nómina de Personal
- Planilla Nº 7: Composición del Gasto por Finalidad – Función y Carácter Económico Devengado
- Planilla Nº 7: Composición del Gasto por Finalidad – Función y Carácter Económico Pagado
- Planilla Nº 10: Estado de Movimiento del Tesoro (sin discriminar, se confecciono una sola planilla para ambos sistemas).
- Planilla Nº 11: Situación del Tesoro. (sin discriminar, se confeccionó una sola planilla para ambos sistemas)
- Planilla Nº 12: Condición de los préstamos y colocación de deuda (esta planilla no se imprime por no registrar datos)
- Planilla Nº 13: Stock de Deuda, Uso del Crédito y Servicios de Deuda Devengado
- Planilla Nº 13: Stock de Deuda, Uso del Crédito y Servicios de Deuda Pagado
- Planilla Nº 14: Avaluos y Garantías (esta planilla no se imprime por no registrar datos)

Lo saludo a Usted muy atentamente.



[Signature]
Prof. Ana C. VELLANUEVA
Presidente
I.P.A.U.S.S.

GOBIERNO DE LA PROVINCIA DE TIERRA DEL FUEGO
MINISTERIO DE ECONOMIA
SECRETARIA DE HACIENDA
Ing. Cintia A. Aguado

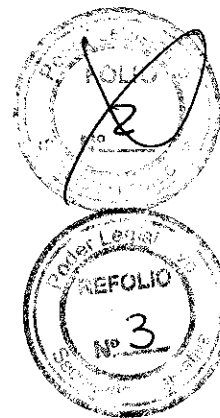
S _____ / _____ D





ESQUEMA AHORRO - INVERSION - FINANCIAMIENTO

Provincia de Tierra del Fuego,
Antártida e Islas del Atlántico Sur
República Argentina



ORGANISMO: I.P.A.U.S.S. (Previsional)
ETAPA: Devengado
MES 12 DE 2014
TRIMESTRE 4

En Pesos

COD	CONCEPTO	IMPORTE
10000000	I. INGRESOS CORRIENTES	1.210.551.228,20
10100000	TRIBUTARIOS	3.201.575,56
10102000	De Origen Nacional	3.201.575,56
101021300	IVA - Ley Nº 23.966 Art. 5º Pto. 2	3.201.575,56
10104000	CONTRIBUCIONES A LA SEGURIDAD SOCIAL	1.191.685.050,38
101040100	Aportes y Retenciones que perciben Org. de Prev. y Asist. Soc.	1.191.685.050,38
10200000	NO TRIBUTARIOS	5.936.111,87
10201000	Recursos No Tributarios	0,00
10202000	Otros No Tributarios	5.936.111,87
10300000	VENTA DE BS. Y SERV. DE LA ADMIN. PUBLICA	0,00
10400000	RENTAS DE LA PROPIEDAD	9.728.490,39
10401000	Intereses por Préstamos	12.837,38
10402000	Intereses por Títulos y Valores	872.862,91
10403000	Intereses por Depósito	7.847.456,76
10405000	Arrendamiento de Tierras y Terrenos	995.333,34
10500000	TRANSFERENCIAS CORRIENTES	0,00
20000000	II. GASTOS CORRIENTES	1.468.424.679,66
20100000	GASTOS DE CONSUMO	28.359.504,50
20101000	Personal	25.994.540,26
20102000	Bienes de Consumo	141.720,82
20103000	Servicios	2.223.243,42
20104000	Otros Gastos	0,00
20200000	RENTAS DE LA PROPIEDAD	0,00
20300000	PRESTACIONES DE LA SEGURIDAD SOCIAL	1.439.763.690,06
20301000	Prestaciones que brindan los Organ.de Prev. y Asistencia Social	1.439.763.690,06
20400000	TRANSFERENCIAS CORRIENTES	301.485,10
20401000	Al Sector Privado	0,00
204010800	Otros	0,00
20402000	Al Sector Público	301.485,10
204020400	Otros	301.485,10
20403000	Al Sector Externo	0,00
30000000	III. RESULTADO ECONOMICO (I-II)	-257.873.451,46
40000000	IV. INGRESOS DE CAPITAL	0,00
50000000	V. GASTOS DE CAPITAL	62.009,16
50100000	INVERSION REAL DIRECTA	62.009,16
50101000	Maquinaria y Equipo	62.009,16
50102000	Construcciones	0,00
50103000	Bienes Preexistentes	0,00
50104000	Otros	0,00
50200000	TRANSFERENCIAS DE CAPITAL	0,00
50300000	INVERSION FINANCIERA	0,00
60000000	VI. INGRESOS TOTALES (I+IV)	1.210.551.228,20
70000000	VII. GASTOS TOTALES (II+V)	1.468.486.688,82
80000000	VIII. GASTOS PRIMARIOS (VII-Rentas de la Propiedad)	1.468.486.688,82

Prof. Ana C. VILLANUEVA
Presidente
I.P.A.U.S.S.

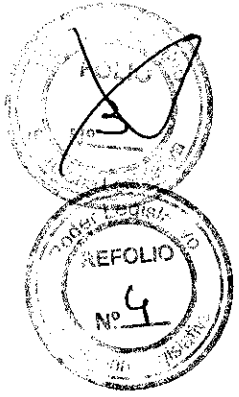




Provincia de Tierra del Fuego,
Antártida e Islas del Atlántico Sur
República Argentina

PROVINCIA DE TIERRA DEL FUEGO

ESQUEMA AHORRO - INVERSION - FINANCIAMIENTO



ORGANISMO: I.P.A.U.S.S. (Previsional)
ETAPA: Devengado
MES 12 DE 2014
TRIMESTRE 4

En Pesos

COD	CONCEPTO	IMPORTE
900000000	IX. RESULTADO FINANCIERO PREVIO A EROG. FIGUR.(VI-VII)	-257.935.460,62
1000000000	X. CONTRIBUCIONES FIGURATIVAS	66.041.382,67
1100000000	XI. GASTOS FIGURATIVOS	0,00
1102000000	Gastos Figurativos de la Adm. Prov.p/ transacciones de capital	0,00
1102030000	Contribuciones a Inst. de la Seguridad Social	0,00
1200000000	XII. RESULTADO PRIMARIO (VI-VIII)	-257.935.460,62
1300000000	XIII. RESULTADO FINANCIERO (IX+X-XI)	-191.894.077,95
1400000000	XIV. FUENTES FINANCIERAS	417.636.855,33
1401000000	DISMINUCION DE LA INVERSION FINANCIERA	232.016.787,49
1401010000	Disminución de Disponibilidades	2.500.226,49
1401020000	Disminución de Inversiones Fcras. Temporarias	85.857.084,42
1401030000	Disminución de Adelantos a Prov. y Cont.	3.418.820,37
1401040000	Disminución de Otros Activos Financieros	140.240.656,21
1402000000	ENDEUDAMIENTO PUBLICO E INCREMENTO DE OTROS PASIVOS	185.620.067,84
1402040000	Incremento de la Deuda Flotante	173.418.413,68
1402050000	Incremento de Otros Pasivos	12.201.654,16
1500000000	XV. APLICACIONES FINANCIERAS	225.742.777,36
1501000000	INVERSION FINANCIERA	94.933.465,46
1501010000	Incremento de Disponibilidades	0,00
1501020000	Incremento de Inversiones Fcras. Temporarias	93.693.341,18
1501040000	Incremento de Adelantos a Prov. y Cont.	1.086.494,75
1501050000	Incremento de Otros Activos Financieros	153.629,53
1502000000	AMORTIZACION DE DEUDA Y DISMINUCION DE OTROS PASIVOS	130.809.311,90
1502040000	Disminucion de la Deuda Flotante	118.205.120,07
1502050000	Disminución de Otros Pasivos	12.604.191,83
1600000000	OTROS CONCEPTOS NO INFORMADOS	0,02

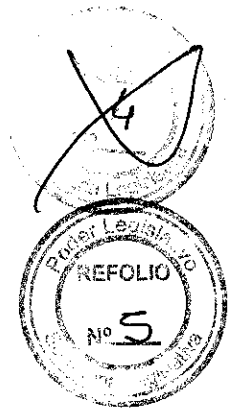
Prof. Ana C. VILLANUEVA
Presidente
I.P.A.U.S.S.





ESQUEMA AHORRO - INVERSION - FINANCIAMIENTO

Provincia de Tierra del Fuego,
Antártida e Islas del Atlántico Sur
República Argentina



ORGANISMO: I.P.A.U.S.S. (Previsional)
ETAPA: Pagado
MES 12 DE 2014
TRIMESTRE 4

En Pesos

COD	CONCEPTO	IMPORTE
100000000	I. INGRESOS CORRIENTES	1.210.551.228,20
101000000	TRIBUTARIOS	3.201.575,56
101020000	De Origen Nacional	3.201.575,56
101021300	IVA - Ley Nº 23.966 Art. 5º Pto. 2	3.201.575,56
101040000	CONTRIBUCIONES A LA SEGURIDAD SOCIAL	1.191.685.050,38
101040100	Aportes y Retenciones que perciben Org. de Prev. y Asist. Soc.	1.191.685.050,38
102000000	NO TRIBUTARIOS	5.936.111,87
102010000	Recursos No Tributarios	0,00
102020000	Otros No Tributarios	5.936.111,87
103000000	VENTA DE BS. Y SERV. DE LA ADMIN. PUBLICA	0,00
104000000	RENTAS DE LA PROPIEDAD	9.728.490,39
104010000	Intereses por Préstamos	12.837,38
104020000	Intereses por Títulos y Valores	872.862,91
104030000	Intereses por Depósito	7.847.456,76
104050000	Arrendamiento de Tierras y Terrenos	995.333,34
105000000	TRANSFERENCIAS CORRIENTES	0,00
200000000	II. GASTOS CORRIENTES	1.295.008.506,76
201000000	GASTOS DE CONSUMO	25.796.246,41
201010000	Personal	23.656.331,50
201020000	Bienes de Consumo	136.426,75
201030000	Servicios	2.003.488,16
202000000	RENTAS DE LA PROPIEDAD	0,00
203000000	PRESTACIONES DE LA SEGURIDAD SOCIAL	1.268.910.775,25
203010000	Prestaciones que brindan los Organ.de Prev. y Asistencia Social	1.268.910.775,25
204000000	TRANSFERENCIAS CORRIENTES	301.485,10
204020000	Al Sector Público	301.485,10
204020400	Otros	301.485,10
300000000	III. RESULTADO ECONOMICO (I-II)	-84.457.278,56
400000000	IV. INGRESOS DE CAPITAL	0,00
500000000	V. GASTOS DE CAPITAL	61.796,38
501000000	INVERSION REAL DIRECTA	61.796,38
501010000	Maquinaria y Equipo	61.796,38
501020000	Construcciones	0,00
502000000	TRANSFERENCIAS DE CAPITAL	0,00
503000000	INVERSION FINANCIERA	0,00
600000000	VI. INGRESOS TOTALES (I+IV)	1.210.551.228,20
700000000	VII. GASTOS TOTALES (II+V)	1.295.070.303,14
800000000	VIII. GASTOS PRIMARIOS (VII-Rentas de la Propiedad)	1.295.070.303,14
900000000	IX. RESULTADO FINANCIERO PREVIO A EROG. FIGUR. (VI-VII)	-84.519.074,94
1000000000	X. CONTRIBUCIONES FIGURATIVAS	66.041.382,67
1100000000	XI. GASTOS FIGURATIVOS	0,00
1102000000	Gastos Figurativos de la Adm. Prov.p/ transacciones de capital	0,00
1200000000	XII. RESULTADO PRIMARIO (VI-VIII)	-84.519.074,94
1300000000	XIII. RESULTADO FINANCIERO (IX+X-XI)	-18.477.692,27

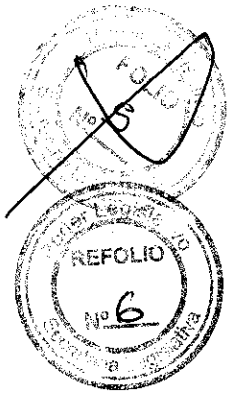
Prof. Ana C. VILANUEVA
Presidente
I.P.A.U.S.S.





ESQUEMA AHORRO - INVERSION - FINANCIAMIENTO

Provincia de Tierra del Fuego,
Antártida e Islas del Atlántico Sur
República Argentina



ORGANISMO: I.P.A.U.S.S. (Previsional)
ETAPA: Pagado
MES 12 DE 2014
TRIMESTRE 4

En Pesos

COD	CONCEPTO	IMPORTE
140000000	XIV. FUENTES FINANCIERAS	244.218.441,65
140100000	DISMINUCION DE LA INVERSION FINANCIERA	232.016.787,49
140101000	Disminución de Disponibilidades	2.500.226,49
140102000	Disminución de Inversiones Fcras. Temporarias	85.857.084,42
140103000	Disminución de Adelantos a Prov. y Cont.	3.418.820,37
140104000	Disminución de Otros Activos Financieros	140.240.656,21
140200000	ENDEUDAMIENTO PUBLICO E INCREMENTO DE OTROS PASIVOS	12.201.654,16
140205000	Incremento de Otros Pasivos	12.201.654,16
150000000	XV. APLICACIONES FINANCIERAS	107.532.657,29
150100000	INVERSION FINANCIERA	94.928.465,46
150101000	Incremento de Disponibilidades	0,00
150102000	Incremento de Inversiones Fcras. Temporarias	93.693.341,18
150104000	Incremento de Adelantos a Prov. y Cont.	1.086.494,75
150105000	Incremento de Otros Activos Financieros	148.629,53
150200000	AMORTIZACION DE DEUDA Y DISMINUCION DE OTROS PASIVOS	12.604.191,83
150205000	Disminución de Otros Pasivos	12.604.191,83
160000000	OTROS CONCEPTOS NO INFORMADOS	118.208.092,09

OBSERVACIONES

Número: 1 Usuario: SGARTNER Fecha: 10/04/15 09:20

Existe una diferencia de \$ 2972- en el monto de Cancelacion de Ordenes de Pago de Ejercicios Anteriores que se ve compensada en el mismo concepto e el Sistema Asistencial, por diferencia en la clasificación.

Prof. Ana O. VILLANUEVA
Presidente
I.P.A.U.S.S.

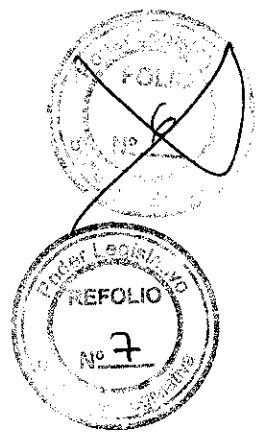




Provincia de Tierra del Fuego,
Antártida e Islas del Atlántico Sur
República Argentina

PROVINCIA DE TIERRA DEL FUEGO

ESQUEMA AHORRO - INVERSION - FINANCIAMIENTO



ORGANISMO: I.P.A.U.S.S. (Previsional)
ETAPA: Pagado de Ejercicios Anteriores
MES 12 DE 2014
TRIMESTRE 4

En Pesos

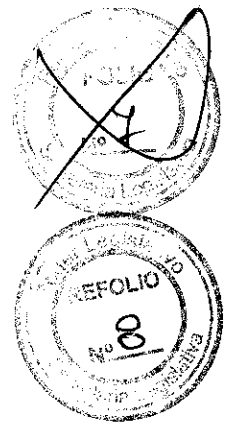
COD	CONCEPTO	IMPORTE
100000000	I. INGRESOS CORRIENTES	0,00
200000000	II. GASTOS CORRIENTES	118.188.133,18
201000000	GASTOS DE CONSUMO	1.785.147,20
201010000	Personal	1.738.685,76
201020000	Bienes de Consumo	18.202,74
201030000	Servicios	28.258,70
202000000	RENTAS DE LA PROPIEDAD	0,00
203000000	PRESTACIONES DE LA SEGURIDAD SOCIAL	116.402.985,98
203010000	Prestaciones que brindan los Organ.de Prev. y Asistencia Social	116.402.985,98
204000000	TRANSFERENCIAS CORRIENTES	0,00
300000000	III. RESULTADO ECONOMICO (I-II)	-118.188.133,18
400000000	IV. INGRESOS DE CAPITAL	0,00
500000000	V. GASTOS DE CAPITAL	16.986,89
501000000	INVERSION REAL DIRECTA	16.986,89
501010000	Maquinaria y Equipo	16.986,89
501020000	Construcciones	0,00
502000000	TRANSFERENCIAS DE CAPITAL	0,00
503000000	INVERSION FINANCIERA	0,00
600000000	VI. INGRESOS TOTALES (I+IV)	0,00
700000000	VII. GASTOS TOTALES (II+V)	118.205.120,07
800000000	VIII. GASTOS PRIMARIOS (VII-Rentas de la Propiedad)	118.205.120,07
900000000	IX. RESULTADO FINANCIERO PREVIO A EROG. FIGUR.(VI-VII)	-118.205.120,07
1100000000	XI. GASTOS FIGURATIVOS	0,00
1200000000	XII. RESULTADO PRIMARIO (VI-VIII)	-118.205.120,07
1300000000	XIII. RESULTADO FINANCIERO (IX+X-XI)	-118.205.120,07
1400000000	XIV. FUENTES FINANCIERAS	0,00
1500000000	XV. APLICACIONES FINANCIERAS	0,00
1600000000	OTROS CONCEPTOS NO INFORMADOS	-118.205.120,07

Prof. Ana C. VILLANUEVA
Presidente
I.P.A.U.S.S.





ESQUEMA AHORRO - INVERSION - FINANCIAMIENTO



Provincia de Tierra del Fuego,
Antártida e Islas del Atlántico Sur
República Argentina

ORGANISMO: I.P.A.U.S.S. (Previsional)
ETAPA: Crédito Vigente
MES 12 DE 2014
TRIMESTRE 4

En Pesos

COD	CONCEPTO	IMPORTE
100000000	I. INGRESOS CORRIENTES	1.362.432.140,18
101000000	TRIBUTARIOS	3.237.614,06
101020000	De Origen Nacional	3.237.614,06
101021300	IVA - Ley Nº 23.966 Art. 5º Pto. 2	3.237.614,06
101040000	CONTRIBUCIONES A LA SEGURIDAD SOCIAL	1.342.518.014,85
101040100	Aportes y Retenciones que perciben Org. de Prev. y Asist. Soc.	1.342.518.014,85
102000000	NO TRIBUTARIOS	6.880.367,99
102010000	Recursos No Tributarios	0,00
102020000	Otros No Tributarios	6.880.367,99
103000000	VENTA DE BS. Y SERV. DE LA ADMIN. PUBLICA	0,00
104000000	RENTAS DE LA PROPIEDAD	9.796.143,28
104010000	Intereses por Préstamos	8.142,45
104020000	Intereses por Títulos y Valores	703.657,78
104030000	Intereses por Depósito	8.084.343,05
104050000	Arrendamiento de Tierras y Terrenos	1.000.000,00
105000000	TRANSFERENCIAS CORRIENTES	0,00
200000000	II. GASTOS CORRIENTES	1.618.965.138,55
201000000	GASTOS DE CONSUMO	30.786.749,91
201010000	Personal	26.941.051,67
201020000	Bienes de Consumo	425.086,54
201030000	Servicios	3.420.611,70
202000000	RENTAS DE LA PROPIEDAD	0,00
203000000	PRESTACIONES DE LA SEGURIDAD SOCIAL	1.587.869.242,28
203010000	Prestaciones que brindan los Organ.de Prev. y Asistencia Social	1.587.869.242,28
204000000	TRANSFERENCIAS CORRIENTES	309.146,36
204020000	Al Sector Público	309.146,36
204020100	Municipios	0,00
204020400	Otros	309.146,36
300000000	III. RESULTADO ECONOMICO (I-II)	-256.532.998,37
400000000	IV. INGRESOS DE CAPITAL	0,00
500000000	V. GASTOS DE CAPITAL	342.600,80
501000000	INVERSION REAL DIRECTA	342.600,80
501010000	Maquinaria y Equipo	128.600,80
501020000	Construcciones	0,00
501020200	Con Recursos Afectados	0,00
501040000	Otros	214.000,00
502000000	TRANSFERENCIAS DE CAPITAL	0,00
503000000	INVERSION FINANCIERA	0,00
600000000	VI. INGRESOS TOTALES (I+IV)	1.362.432.140,18
700000000	VII. GASTOS TOTALES (II+V)	1.619.307.739,35
800000000	VIII. GASTOS PRIMARIOS (VII-Rentas de la Propiedad)	1.619.307.739,35
900000000	IX. RESULTADO FINANCIERO PREVIO A EROG. FIGUR. (VI-VII)	-256.875.599,17
1100000000	XI. GASTOS FIGURATIVOS	0,00
1200000000	XII. RESULTADO PRIMARIO (VI-VIII)	-256.875.599,17

[Handwritten Signature]
Prof. Ana C. VILLANUEVA
Presidente
I.P.A.U.S.S.

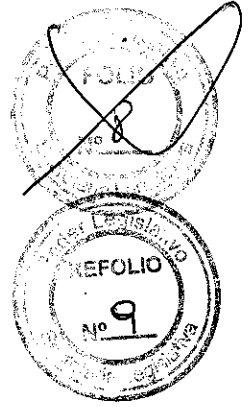




Provincia de Tierra del Fuego,
Antártida e Islas del Atlántico Sur
República Argentina

PROVINCIA DE TIERRA DEL FUEGO


ESQUEMA AHORRO - INVERSION - FINANCIAMIENTO



ORGANISMO: I.P.A.U.S.S. (Previsional)
ETAPA: Crédito Vigente
MES 12 DE 2014
TRIMESTRE 4

En Pesos

COD	CONCEPTO	IMPORTE
1300000000	XIII. RESULTADO FINANCIERO (IX+X-XI)	-256.875.599,17
1400000000	XIV. FUENTES FINANCIERAS	352.525.692,74
1401000000	DISMINUCION DE LA INVERSION FINANCIERA	352.525.692,74
1401020000	Disminución de Inversiones Fcras. Temporarias	85.984.591,57
1401030000	Disminución de Adelantos a Prov. y Cont.	3.329.642,84
1401040000	Disminución de Otros Activos Financieros	263.211.458,33
1402000000	ENDEUDAMIENTO PUBLICO E INCREMENTO DE OTROS PASIVOS	0,00
1500000000	XV. APLICACIONES FINANCIERAS	95.650.093,58
1501000000	INVERSION FINANCIERA	95.650.093,58
1501020000	Incremento de Inversiones Fcras. Temporarias	93.693.341,18
1501040000	Incremento de Adelantos a Prov. y Cont.	1.831.388,60
1501050000	Incremento de Otros Activos Financieros	125.363,80
1502000000	AMORTIZACION DE DEUDA Y DISMINUCION DE OTROS PASIVOS	0,00
1600000000	OTROS CONCEPTOS NO INFORMADOS	-0,01


Prof. Ana C. VILLANUEVA
Presidente
I.P.A.U.S.S.





Provincia de Tierra del Fuego,
Antártida e Islas del Atlántico Sur.
República Argentina.

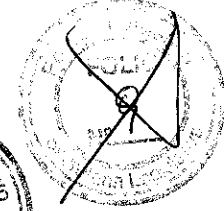

ADMINISTRACIÓN PROVINCIAL

EJECUCIÓN DE RECURSOS POR RUBRO

Organismo: I.P.A.U.S.S. (Previsional)

Mes: 12 Año: 2014

COD. RECURSO	RECURSOS	FORMULADO	AUMENTOS	DISMINUCIONES	DEFINITIVO	EJECUTADO	SALDO
100000000	RECURSOS	1.056.798.253,53	355.657.449,41	50.023.562,76	1.362.432.140,18	1.210.551.228,20	151.880.911,98
101000000	INGRESOS TRIBUTARIOS	1.878.850,02	1.358.764,04	0,00	3.237.614,06	3.201.575,56	36.038,50
101030000	Sobre la Producción, el Consum	1.878.850,02	1.358.764,04	0,00	3.237.614,06	3.201.575,56	36.038,50
101030100	Valor Agregado	1.878.850,02	1.358.764,04	0,00	3.237.614,06	3.201.575,56	36.038,50
101030103	Valor Agregado Ley Nº 23.9	1.878.850,02	1.358.764,04	0,00	3.237.614,06	3.201.575,56	36.038,50
102000000	INGRESOS NO TRIBUTARIOS	532.122,35	6.348.245,64	0,00	6.880.367,99	5.936.111,87	944.256,12
102090000	Otros Ingresos No Tributarios	532.122,35	6.348.245,64	0,00	6.880.367,99	5.936.111,87	944.256,12
102090900	Otros	532.122,35	6.348.245,64	0,00	6.880.367,99	5.936.111,87	944.256,12
102090909	Otros No Tributarios	532.122,35	6.348.245,64	0,00	6.880.367,99	5.936.111,87	944.256,12
103000000	CONTRIBUCIONES	994.840.796,90	347.677.217,95	0,00	1.342.518.014,85	1.191.685.050,38	150.832.964,47
103010000	Contribuciones al Servicio Previs	994.840.796,90	347.677.217,95	0,00	1.342.518.014,85	1.191.685.050,38	150.832.964,47
103010100	Aportes Personales	542.356.210,33	86.960.271,39	0,00	629.316.481,72	631.763.765,46	-2.447.283,74
103010200	Contribuciones Patronales	452.484.586,57	260.716.946,56	0,00	713.201.533,13	559.921.284,92	153.280.248,21
103020000	Contribuciones a las Obras Soci	0,00	0,00	0,00	0,00	0,00	0,00
104000000	VENTA DE BS. Y SERV. DE LA AD	0,00	0,00	0,00	0,00	0,00	0,00
105000000	INGRESOS DE OPERACIÓN	59.546.484,26	273.221,78	50.023.562,76	9.796.143,28	9.728.490,39	67.652,89
106000000	RENTAS DE LA PROPIEDAD	8.142,45	0,00	0,00	8.142,45	12.837,38	-4.694,93
106010000	Intereses por Préstamos	8.142,45	0,00	0,00	8.142,45	12.837,38	-4.694,93
106010100	Intereses por Préstamos Inter	58.107.905,81	0,00	50.023.562,76	8.084.343,05	7.847.456,76	236.886,29
106020000	Intereses por Depósitos	58.107.905,81	0,00	50.023.562,76	8.084.343,05	7.847.456,76	236.886,29
106020100	Intereses por Depósitos Intern	430.436,00	273.221,78	0,00	703.657,78	872.882,91	-169.205,13
106030000	Intereses por Títulos y Valores	430.436,00	273.221,78	0,00	703.657,78	872.882,91	-169.205,13
106030100	Intereses por títulos y valores	1.000.000,00	0,00	0,00	1.000.000,00	995.333,34	4.666,66
106050000	Arrendamientos de Tierras y Ter	0,00	0,00	0,00	0,00	0,00	0,00
107000000	TRANSFERENCIAS CORRIENTES	0,00	0,00	0,00	0,00	0,00	0,00
200000000	RECURSOS DE CAPITAL	490.147.241,34	72.613.847,93	210.235.396,53	352.525.692,74	229.473.201,11	123.052.491,63
300000000	FUENTES FINANCIERAS	0,00	0,00	0,00	0,00	0,00	0,00
301000000	VENTA DE TITULOS Y VALORES	0,00	0,00	0,00	0,00	0,00	0,00
302000000	VENTA DE ACCIONES Y PARTIC	69.910,20	0,00	0,00	69.910,20	69.071,77	838,43
303000000	RECUPERACION DE PRESTAMO	69.910,20	0,00	0,00	69.910,20	69.910,20	0,00
303010000	Del sector privado	69.910,20	0,00	0,00	69.910,20	69.910,20	0,00



Graciela C. VILLANUEVA
Presidente
I.P.A.U.S.S.

IPAUS
56



Provincia de Tierra del Fuego,
Antártida e Islas del Atlántico Sur.
República Argentina.

ADMINISTRACIÓN PROVINCIAL

EJECUCIÓN DE RECURSOS POR RUBRO

Organismo: I.P.A.U.S.S. (Previsional)

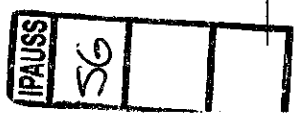

Mes: 12

Año: 2014

COD. RECURSO	RECURSOS	FORMULADO	AUMENTOS	DISMINUCIONES	DEFINITIVO	EJECUTADO	SALDO
304000000	RECUPERACION DE PRESTAMO	154.590,62	0,00	0,00	154.590,62	154.590,62	0,00
304020000	Del Sector publico nacional	154.590,62	0,00	0,00	154.590,62	154.590,62	0,00
305000000	DISMINUCIÓN DE OTROS ACTIV	489.922.740,52	72.613.847,93	210.235.396,53	352.301.191,92	229.249.538,72	123.051.653,20
305010000	Disminución de Disponibilidades	0,00	0,00	0,00	0,00	0,00	0,00
305020000	Disminución de Inversiones Fina	85.984.591,57	0,00	0,00	85.984.591,57	85.857.084,42	127.507,15
305020100	De inversiones financieras tem	85.984.591,57	0,00	0,00	85.984.591,57	85.857.084,42	127.507,15
305030000	Disminución de Cuentas Comerc	0,00	0,00	0,00	0,00	0,00	0,00
305040000	Disminución de Otras Cuentas a	403.938.148,95	69.284.205,09	210.235.396,53	262.986.957,51	140.016.993,82	122.969.963,69
305040200	Otras cuentas a cobrar a largo	403.938.148,95	69.284.205,09	210.235.396,53	262.986.957,51	140.016.993,82	122.969.963,69
305050000	Disminución de Documentos Co	0,00	0,00	0,00	0,00	0,00	0,00
305060000	Disminución de Otros Document	0,00	0,00	0,00	0,00	0,00	0,00
305070000	Adelantos a Proveedores y Cont	0,00	3.329.642,84	0,00	3.329.642,84	3.375.460,48	-45.817,64
305070100	Adelantos a proveedores y co	0,00	3.329.642,84	0,00	3.329.642,84	3.375.460,48	-45.817,64
307000000	OBTENCIÓN DE PRESTAMOS	0,00	0,00	0,00	0,00	0,00	0,00
309000000	INCREMENTO DEL PATRIMONIO	0,00	0,00	0,00	0,00	0,00	0,00
401000000	CONTIBUCIONES FIGURATIVAS	0,00	0,00	0,00	0,00	0,00	0,00
1000000000	TOTALES	1.546.945.494,87	428.271.297,34	260.258.959,29	1.714.957.832,92	1.440.024.429,31	274.933.403,61

[Handwritten signature]

Prof. Ana C. VILLANUEVA
Presidente
I.P.A.U.S.S.





Provincia de Tierra del Fuego,
Antártida e Islas del Atlántico Sur.
Republica Argentina.

ADMINISTRACIÓN PROVINCIAL

EJECUCIÓN DE GASTOS POR OBJETO A NIVEL DE PARCIAL

Organismo: I.P.A.U.S.S. (Previsional)

Mes: 12 Año: 2014

COD. GASTO	GASTOS	CREDITO ORIGINAL	AUMENTOS	DISMINUCIONES	CREDITO VIGENTE	COMPROMISO	DEVENGADO	MANDADO A PAGAR	PAGADO	NO EJECUTADO
10000	GASTOS EN PERSONAL	26.941.051,65	375.487,63	375.487,62	26.941.051,66	25.994.540,26	25.994.540,26	25.994.540,26	23.656.331,51	946.511,40
10100	Personal permanente	23.879.953,23	367.512,04	367.512,03	23.879.953,24	23.551.579,78	23.551.579,78	23.551.579,78	21.446.898,12	328.373,46
10101	Retribuciones del Cargo	15.683.644,62	0,00	341.359,83	15.342.284,79	15.082.297,92	15.082.297,92	15.082.297,92	13.603.672,73	259.986,87
10102	Retribuciones a personal directiv	2.536.990,28	0,00	26.152,20	2.510.838,08	2.508.305,49	2.508.305,49	2.508.305,49	2.263.263,95	2.532,59
10104	Sueldo anual complementario	1.560.978,83	109.209,90	0,00	1.670.188,73	1.626.027,49	1.626.027,49	1.626.027,49	1.623.459,05	44.161,24
10106	Contribuciones patronales	4.098.339,50	268.302,14	0,00	4.366.641,64	4.334.948,88	4.334.948,88	4.334.948,88	3.956.502,39	21.692,76
10200	Personal Temporario	1.655.530,80	7.975,59	7.975,59	1.655.530,80	1.357.430,63	1.357.430,63	1.357.430,63	1.227.428,73	298.100,17
10201	Retribuciones del cargo	1.295.159,15	0,00	7.975,59	1.287.183,56	1.025.796,90	1.025.796,90	1.025.796,90	919.549,97	261.386,66
10203	Sueldo anual complementario	84.449,85	7.975,59	0,00	92.425,44	90.949,29	90.949,29	90.949,29	90.949,29	1.476,15
10205	Contribuciones patronales	275.921,80	0,00	0,00	275.921,80	240.684,44	240.684,44	240.684,44	216.929,47	35.237,36
10300	Servicios extraordinarios	613.333,32	0,00	0,00	613.333,32	501.675,14	501.675,14	501.675,14	435.409,78	111.658,18
10301	Retribuciones extraordinarias	511.111,10	0,00	0,00	511.111,10	411.299,20	411.299,20	411.299,20	357.128,44	99.811,90
10303	Contribuciones patronales	102.222,22	0,00	0,00	102.222,22	90.375,94	90.375,94	90.375,94	78.281,34	11.846,28
10400	Asignaciones familiares	782.475,90	0,00	0,00	782.475,90	577.044,32	577.044,32	577.044,32	539.784,49	205.431,58
10401	Asignaciones familiares	782.475,90	0,00	0,00	782.475,90	577.044,32	577.044,32	577.044,32	539.784,49	205.431,58
10500	Asistencia social al personal	9.758,40	0,00	0,00	9.758,40	6.810,39	6.810,39	6.810,39	6.810,39	2.948,01
10501	Asistencia social al personal	9.758,40	0,00	0,00	9.758,40	6.810,39	6.810,39	6.810,39	6.810,39	2.948,01
10600	Beneficios y compensaciones	0,00	0,00	0,00	0,00	0,00	0,00	0,00	0,00	0,00
20000	BIENES DE CONSUMO	859.793,13	121.779,01	556.485,60	425.086,54	141.720,81	141.720,81	141.720,81	136.426,75	283.365,73
20100	Productos alimenticios, agropecuar	24.514,98	8.519,00	6.141,80	26.892,18	9.625,92	9.625,92	9.625,92	9.146,99	17.266,26
20101	Alimentos para personas	18.222,10	8.519,00	0,00	26.741,10	9.519,36	9.519,36	9.519,36	9.040,43	17.221,74
20105	Madera, corcho y sus manufactu	6.292,88	0,00	6.141,80	151,08	106,56	106,56	106,56	106,56	44,52
20200	Textiles y vestuario	74.004,82	0,00	72.417,60	1.587,22	613,41	613,41	613,41	50,59	973,81
20202	Prenas de vestir	55.640,00	0,00	54.120,60	1.519,40	562,82	562,82	562,82	0,00	956,58
20203	Confecciones textiles	18.364,82	0,00	18.297,00	67,82	50,59	50,59	50,59	50,59	17,23
20300	Productos de papel, cartón e impre	178.253,87	0,00	55.834,40	122.419,47	37.525,36	37.525,36	37.525,36	35.945,83	84.894,11
20301	Papel de escritorio y cartón	122.352,36	0,00	31.244,00	91.108,36	33.019,09	33.019,09	33.019,09	32.839,12	58.089,27
20303	Productos de artes gráficas	39.209,51	0,00	8.519,00	30.690,51	4.037,11	4.037,11	4.037,11	2.637,55	26.663,40
20305	Libros revistas y periódicos	16.692,00	0,00	16.071,40	620,60	469,16	469,16	469,16	469,16	151,44
20400	Productos de cuero y caucho	5.154,21	0,00	4.579,60	574,61	0,00	0,00	0,00	0,00	574,61
20404	Cubiertas y cámaras de aire	5.154,21	0,00	4.579,60	574,61	0,00	0,00	0,00	0,00	574,61


IPAUS

SG

Fecha de Impresión: 22/04/15 12:32:10

GARTNER, SONIA

Página: 1





Provincia de Tierra del Fuego,
Antártida e Islas del Atlántico Sur.
República Argentina.

ADMINISTRACIÓN PROVINCIAL

EJECUCIÓN DE GASTOS POR OBJETO A NIVEL DE PARCIAL

Organismo: I.P.A.U.S.S. (Previsional)

Mes: 12 Año: 2014

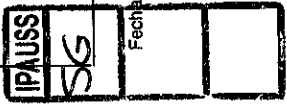
COD. GASTO	GASTOS	CREDITO ORIGINAL	AUMENTOS	DISMINUCIONES	CREDITO VIGENTE	COMPROMISO	DEVENGADO	MANDADO A PAGAR	PAGADO	NO EJECUTADO
20600	Productos químicos, combustibles	224.093,14	32.314,00	153.859,67	102.547,47	48.167,65	48.167,65	48.167,65	47.662,61	54.379,82
20602	Productos farmacéuticos y medic	856,00	0,00	856,00	0,00	0,00	0,00	0,00	0,00	0,00
20605	Tintas pinturas y colorantes	166.920,00	0,00	93.304,00	73.616,00	43.613,32	43.613,32	43.613,32	43.108,28	30.002,68
20606	Combustibles y lubricantes	18.803,26	5.350,00	18.274,09	5.879,17	3.928,17	3.928,17	3.928,17	3.928,17	1.951,00
20608	Productos de material plástico	37.513,88	26.964,00	41.425,56	23.052,30	626,16	626,16	626,16	626,16	22.426,14
20600	Productos de minerales no metálico	14.399,64	0,00	9.672,80	4.726,84	0,00	0,00	0,00	0,00	4.726,84
20802	Productos de vidrio	9.684,98	0,00	9.672,80	12,18	0,00	0,00	0,00	0,00	12,18
20603	Productos de loza y porcelana	541,66	0,00	0,00	541,66	0,00	0,00	0,00	0,00	541,66
20605	Cemento cal y yeso	4.173,00	0,00	0,00	4.173,00	0,00	0,00	0,00	0,00	4.173,00
20700	Productos metálicos	29.364,84	1.137,00	22.188,72	8.313,12	2.296,22	2.296,22	2.296,22	2.296,22	6.016,90
20704	Estructuras metálicas acabadas	22.256,00	0,00	22.188,72	67,28	49,43	49,43	49,43	49,43	17,85
20705	Herramientas menores	3.338,40	0,00	0,00	3.338,40	0,00	0,00	0,00	0,00	3.338,40
20709	Otros n.e.p.	3.770,44	1.137,00	0,00	4.907,44	2.246,79	2.246,79	2.246,79	2.246,79	2.660,65
20800	Minerales	0,00	0,00	0,00	0,00	0,00	0,00	0,00	0,00	0,00
20900	Otros bienes de consumo	310.007,63	79.809,01	231.791,01	158.025,63	43.492,25	43.492,25	43.492,25	41.324,51	114.533,38
20901	Elementos de limpieza	1.893,90	16.050,00	12.097,26	5.846,64	2.926,30	2.926,30	2.926,30	2.773,56	2.920,34
20902	Utiles de escritorio, oficina y ens	142.571,38	44.940,00	116.617,21	70.894,17	22.282,81	22.282,81	22.282,81	21.769,13	48.611,36
20903	Utiles y materiales eléctricos	27.904,85	18.404,00	17.249,54	29.059,31	8.790,45	8.790,45	8.790,45	8.790,45	20.268,86
20904	Utensillos de cocina y comedor	3.315,03	415,01	1.943,51	1.786,53	825,14	825,14	825,14	825,14	961,39
20906	Repuestos y accesorios	87.132,24	0,00	42.800,00	44.332,24	8.166,86	8.166,86	8.166,86	6.665,54	36.165,38
20909	Otros n.e.p	47.190,23	0,00	41.083,49	6.106,74	500,69	500,69	500,69	500,69	5.606,05
30000	SERVICIOS NO PERSONALES	4.310.258,24	1.598.935,12	2.488.581,69	3.420.611,67	2.223.243,42	2.223.243,42	2.223.243,42	2.003.488,15	1.197.368,25
30100	Servicios básicos	371.367,32	341.150,55	140.304,35	572.213,52	431.279,15	431.279,15	431.279,15	292.566,96	140.934,37
30101	Energía eléctrica	76.616,28	47.453,28	21.400,00	102.669,56	72.212,12	72.212,12	72.212,12	72.212,12	30.457,44
30102	Agua	37.856,71	58.358,31	0,00	96.215,02	62.254,79	62.254,79	62.254,79	62.254,79	33.960,23
30103	Gas	27.820,00	0,00	3.312,08	24.507,92	11.189,44	11.189,44	11.189,44	11.028,09	13.318,48
30104	Teléfonos, telex y telefax	129.947,22	0,00	41.334,27	88.612,95	61.940,48	61.940,48	61.940,48	61.895,11	26.672,47
30105	correos y telégrafo	99.127,11	235.338,96	74.258,00	260.208,07	223.682,32	223.682,32	223.682,32	85.176,95	36.525,75
30200	Alquileres y derechos	323.738,68	268.742,22	218.857,80	373.623,10	164.360,56	164.360,56	164.360,56	164.360,56	120.567,37
30201	Alquileres de edificios y locales	253.050,72	121.863,58	155.299,80	219.614,50	48.631,80	48.631,80	48.631,80	48.631,80	55.253,94
30204	Alquileres de fotocopiadoras	58.660,82	72.555,76	53.371,60	77.844,98	48.631,80	48.631,80	48.631,80	48.631,80	29.213,18

Página: 2

Arac. C. VILLANUEVA
Presidente
I.P.A.U.S.S.

REPOLIO
Nº 13

Fecha de Impresión: 22/04/15 12:32:10 GARTNER, SONIA





Provincia de Tierra del Fuego,
Antártida e Islas del Atlántico Sur.
República Argentina.

ADMINISTRACIÓN PROVINCIAL

EJECUCIÓN DE GASTOS POR OBJETO A NIVEL DE PARCIAL

Organismo: I.P.A.U.S.S. (Previsional)

Mes: 12 Año: 2014


COD. GASTO	GASTOS	CREDITO ORIGINAL	AUMENTOS	DISMINUCIONES	CREDITO VIGENTE	COMPROMISO	DEVENGADO	MANDADO A PAGAR	PAGADO	NO EJECUTADO
30209	Otros n.e.p	12.027,14	74.322,88	10.186,40	76.163,62	40.063,37	40.063,37	40.063,37	40.063,37	36.100,25
30300	Mantenimiento, reparación y limpie	910.142,41	768.214,33	484.345,18	1.194.011,56	814.903,67	814.903,67	814.903,67	767.078,73	379.107,89
30301	Mantenimiento y reparación de e	431.210,00	78.537,02	173.624,09	336.122,93	109.456,27	109.456,27	109.456,27	91.627,72	226.666,66
30302	Mantenimiento y reparación de v	8.025,00	21.400,00	13.398,11	16.026,89	4.453,98	4.453,98	4.453,98	4.453,98	11.572,91
30303	Mantenimiento y reparación de m	133.536,00	69.835,22	76.119,80	127.251,42	69.345,58	69.345,58	69.345,58	65.518,18	57.905,84
30305	Limpieza, aseo y fumigación	303.024,00	598.442,09	187.040,67	714.425,42	631.532,28	631.532,28	631.532,28	605.363,29	82.893,14
30309	Otros n.e.p.	34.347,41	0,00	34.162,51	184,90	115,56	115,56	115,56	115,56	69,34
30400	Servicios técnicos y profesionales	541.250,55	0,00	284.104,16	257.146,39	73.536,00	73.536,00	73.536,00	72.318,77	183.610,39
30401	Estudios, investigaciones y proye	65.018,12	0,00	65.013,20	4,92	0,00	0,00	0,00	0,00	4,92
30402	Medicos y sanitarios	4.044,60	0,00	3.625,16	419,44	299,60	299,60	299,60	299,60	119,84
30404	Contabilidad y Auditoria	67.084,07	0,00	48.075,00	19.009,07	1.800,00	1.800,00	1.800,00	1.800,00	17.209,07
30405	De capacitación	48.706,98	0,00	46.694,80	2.012,18	1.499,07	1.499,07	1.499,07	1.499,07	513,11
30409	Otros n.e.p.	356.396,78	0,00	120.696,00	235.700,78	69.937,33	69.937,33	69.937,33	68.720,10	165.763,45
30500	Servicios comerciales y financieros	280.998,34	5.792,76	195.861,59	90.929,51	68.896,81	68.896,81	68.896,81	65.068,81	22.032,70
30501	Transporte	3.092,30	1.956,91	0,00	5.049,21	3.835,25	3.835,25	3.835,25	3.353,75	1.213,96
30503	Imprenta, publicaciones y reprod	17.330,47	1.248,15	7.685,06	10.893,56	8.457,93	8.457,93	8.457,93	8.248,21	2.435,63
30504	Primas y gastos de seguros	108.533,97	0,00	79.757,80	28.776,17	19.237,23	19.237,23	19.237,23	19.237,23	9.538,94
30505	Comisiones y gastos bancarios	132.667,18	627,30	100.000,00	33.284,48	29.193,48	29.193,48	29.193,48	26.221,48	4.091,00
30600	Otros n.e.p.	19.384,42	1.960,40	8.418,73	12.926,09	8.172,92	8.172,92	8.172,92	8.008,14	4.753,17
30700	Publicidad y propaganda	55.640,00	16.912,28	54.114,61	18.437,67	13.170,20	13.170,20	13.170,20	12.342,02	5.267,47
30701	Pasajes y viáticos	304.962,84	96.499,14	76.438,09	126.323,81	89.895,30	89.895,30	89.895,30	89.130,87	55.943,75
30702	Pasajes	130.698,36	72.063,54	156.856,35	41.843,73	22.328,49	22.328,49	22.328,49	22.296,39	36.428,51
30800	Impuestos, derechos y tasas	174.264,48	24.435,60	755.214,56	491.708,37	391.438,88	391.438,88	391.438,88	372.006,39	19.515,24
30802	Impuestos directos	1.214.911,79	32.012,14	42.800,00	53.007,10	35.484,49	35.484,49	35.484,49	33.741,40	17.522,61
30803	Derechos y tasas	26.323,45	8.198,62	0,00	34.522,07	19.390,18	19.390,18	19.390,18	11.544,78	15.131,89
30804	Multas, recargos y gastos judicia	1.116.594,76	0,00	712.414,56	404.180,20	336.564,21	336.564,21	336.564,21	326.720,21	67.615,99
30900	Otros Servicios	307.246,31	69.611,70	122.485,00	254.373,01	64.739,19	64.739,19	64.739,19	64.739,19	189.633,82
30901	Servicios de ceremonial	10.194,92	21.400,00	5.213,00	26.381,92	2.075,80	2.075,80	2.075,80	2.075,80	24.306,12
30903	Servicios de vigilancia	48.394,00	11.598,13	10.272,00	49.720,13	14.560,17	14.560,17	14.560,17	14.560,17	35.159,96
30909	Otros n.e.p	248.657,39	36.613,57	107.000,00	178.270,96	48.103,22	48.103,22	48.103,22	48.103,22	130.167,74

IPAUSS

SG

Fecha de Impresión: 22/04/15 12:32:10

GARTNER, SONIA



Dr. Jorge Villanueva
Presidente
I.P.A.U.S.S.



Provincia de Tierra del Fuego,
Antártida e Islas del Atlántico Sur.
República Argentina.

ADMINISTRACIÓN PROVINCIAL

EJECUCIÓN DE GASTOS POR OBJETO A NIVEL DE PARCIAL

Organismo: I.P.A.U.S.S. (Previsional)


Mes: 12 Año: 2014

COD. GASTO	GASTOS	CREDITO ORIGINAL	AUMENTOS	DISMINUCIONES	CREDITO VIGENTE	COMPROMISO	DEVENGADO	MANDADO A PAGAR	PAGADO	NO EJECUTADO
40000	BIENES DE USO	27.865.871,72	4.106,51	27.527.377,43	342.600,80	62.009,17	62.009,17	62.009,17	61.796,39	280.591,63
40100	Bienes Preexistentes	0,00	0,00	0,00	0,00	0,00	0,00	0,00	0,00	0,00
40200	Construcciones	24.975.000,00	0,00	24.975.000,00	0,00	0,00	0,00	0,00	0,00	0,00
40201	Construcciones en bienes de do	24.975.000,00	0,00	24.975.000,00	0,00	0,00	0,00	0,00	0,00	0,00
40300	Maquinaria y equipo	278.252,72	4.106,51	153.758,43	128.600,80	62.009,17	62.009,17	62.009,17	61.796,39	66.591,63
40302	Equipo de transporte, traccion y	50.076,00	0,00	50.076,00	0,00	0,00	0,00	0,00	0,00	0,00
40304	Equipo de comunicación y señal	29.307,26	1.509,07	28.051,51	2.764,82	1.473,95	1.473,95	1.473,95	1.473,95	1.290,87
40305	Equipo educacional y recreativo	335,51	0,00	0,00	335,51	0,00	0,00	0,00	0,00	335,51
40306	Equipo para computación	119.500,95	0,00	33.551,74	85.949,21	38.142,11	38.142,11	38.142,11	38.142,11	47.807,10
40307	Equipo de oficina y muebles	55.568,50	0,00	34.161,18	21.407,32	8.797,59	8.797,59	8.797,59	8.584,81	12.609,73
40308	Herramientas y repuestos mayor	4.840,68	0,00	4.836,40	4,28	0,00	0,00	0,00	0,00	4,28
40309	Equipos varios	18.623,82	2.597,44	3.081,60	18.139,66	13.595,52	13.595,52	13.595,52	13.595,52	4.544,14
40300	Libros, revistas y otros elementos c	12.519,00	0,00	12.519,00	0,00	0,00	0,00	0,00	0,00	0,00
40800	Activos intangibles	2.600.100,00	0,00	2.386.100,00	214.000,00	0,00	0,00	0,00	0,00	214.000,00
40801	Programas de computación	2.600.100,00	0,00	2.386.100,00	214.000,00	0,00	0,00	0,00	0,00	214.000,00
50000	TRANSFERENCIAS	1.390.801.687,35	197.676.829,65	300.098,36	1.588.178.388,64	1.440.065.175,16	1.440.065.175,16	1.440.065.175,16	1.269.212.260,35	148.113.213,48
50100	Transferencias al Sector Privado p/	1.390.792.609,35	197.376.731,29	300.098,36	1.587.869.242,28	1.439.763.690,06	1.439.763.690,06	1.439.763.690,06	1.269.910.775,25	148.105.552,22
50101	Jubilaciones	1.276.204.905,96	177.049.689,14	300.098,36	1.452.954.496,74	1.316.946.511,10	1.316.946.511,10	1.316.946.511,10	1.160.479.448,62	136.007.985,64
50102	Pensiones	114.587.703,39	20.327.042,15	0,00	134.914.745,54	122.817.178,96	122.817.178,96	122.817.178,96	108.431.326,63	12.097.566,58
50700	Transferencias a Inst. Prov y Munic.	9.048,00	300.098,36	0,00	309.146,36	301.485,10	301.485,10	301.485,10	301.485,10	7.661,26
50706	Transf. a gobiernos municipales	9.048,00	300.098,36	0,00	309.146,36	301.485,10	301.485,10	301.485,10	301.485,10	7.661,26
60000	ACTIVOS FINANCIEROS	96.166.862,77	375.828.251,03	376.345.020,22	95.650.093,58	94.890.105,57	94.890.105,57	94.890.105,57	94.885.105,57	759.988,01
60100	Aportes de capital	0,00	0,00	0,00	0,00	0,00	0,00	0,00	0,00	0,00
60200	Prestamos a corto plazo	96.134.591,57	350.000,00	96.359.591,57	125.000,00	110.000,00	110.000,00	110.000,00	105.000,00	15.000,00
60201	Prestamos a corto plazo al secto	96.134.591,57	350.000,00	96.359.591,57	125.000,00	110.000,00	110.000,00	110.000,00	105.000,00	15.000,00
60300	Préstamos a largo plazo	0,00	0,00	0,00	0,00	0,00	0,00	0,00	0,00	0,00
60400	Titulos y valores	0,00	0,00	0,00	0,00	0,00	0,00	0,00	0,00	0,00
60500	Inremento de disponibilidades	0,00	0,00	0,00	0,00	0,00	0,00	0,00	0,00	0,00
60600	Incremento de cuentas a cobrar	32.271,20	373.646.862,43	279.985.428,65	93.693.704,98	93.693.610,82	93.693.610,82	93.693.610,82	93.693.610,82	94,16
60602	Incremento de otras cuentas a c	32.271,20	0,00	31.907,40	363,80	269,64	269,64	269,64	269,64	94,16
60607	Incremento de otras cuentas a c	0,00	373.646.862,43	279.953.521,25	93.693.341,18	93.693.341,18	93.693.341,18	93.693.341,18	93.693.341,18	0,00

IPAUSS
SG

Fecha de impresión: 22/04/15 12:32:10

GARTNER, SONIA



Provincia de Tierra del Fuego,
Antártida e Islas del Atlántico Sur.
República Argentina.
Página: 4
Pto. Carlos C. VILLANUEVA
Presidente
I.P.A.U.S.S.



Provincia de Tierra del Fuego,
Antártida e Islas del Atlántico Sur.
República Argentina.

ADMINISTRACIÓN PROVINCIAL

EJECUCIÓN DE GASTOS POR OBJETO A NIVEL DE PARCIAL

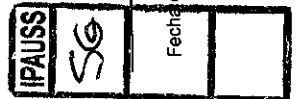
Mes: 12 Año: 2014

Organismo: I.P.A.U.S.S. (Previsional)

COD. GASTO	GASTOS	CREDITO ORIGINAL	AUMENTOS	DISMINUCIONES	CREDITO VIGENTE	COMPROMISO	DEVENGADO	MANDADO A PAGAR	PAGADO	NO EJECUTADO
60700	Incremento de documentos a cobra	0,00	0,00	0,00	0,00	0,00	0,00	0,00	0,00	0,00
60800	Incremento de activos diferidos y ad	0,00	1.831.388,60	0,00	1.831.388,60	1.086.494,75	1.086.494,75	1.086.494,75	1.086.494,75	744.893,85
60802	Adelantos a proveedores y contr	0,00	1.831.388,60	0,00	1.831.388,60	1.086.494,75	1.086.494,75	1.086.494,75	1.086.494,75	744.893,85
70000	SERVICIO DE LA DEUDA Y DISMINU	0,00	0,00	0,00	0,00	0,00	0,00	0,00	0,00	0,00
80000	OTROS GASTOS	0,00	0,00	0,00	0,00	0,00	0,00	0,00	0,00	0,00
90000	GASTOS FIGURATIVOS	0,00	0,00	0,00	0,00	0,00	0,00	0,00	0,00	0,00
990000	TOTAL DE GASTOS	1.546.945.494,86	575.605.388,95	407.593.050,92	1.714.957.832,89	1.563.376.794,39	1.563.376.794,39	1.563.376.794,39	1.369.955.408,72	151.581.038,50

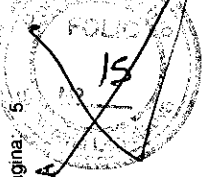
OBSERVACIONES

Número: 1 Usuario: SGARTNER Fecha: 12/11/14 13:27
el aumento que se informa en la partida 60602 de \$ 279.953.521,25 corresponde a la partida 60502, Superavit de Disponibilidad Condicionada - Dictamen CPEA Nº 29/13 Previsional



Fecha de Impresión: 22/04/15 12:32:10

GARTNER, SONIA



Página: 5

[Signature]
Ej. C. Ana C. VILLANUEVA
Presidente
I.P.A.U.S.S.



Provincia de Tierra del Fuego,
Antártida e Islas del Atlántico Sur.
República Argentina.

ADMINISTRACIÓN PROVINCIAL

EVOLUCIÓN DE LA DEUDA PÚBLICA

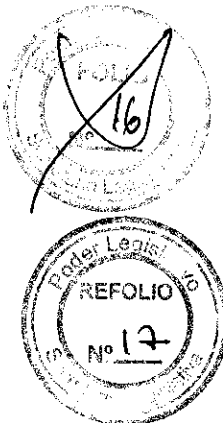
MES 12 DE 2014

UNIDAD ORGANIZATIVA: I.P.A.U.S.S. (Previsional)

ETAPA: Ninguno

CÓDIGO	CONCEPTO	STOCK al Inicio Ejercicio	INCREMENTOS			DISMINUCIONES			STOCK a Fin de Mes
			PRESUPUEST	NO PRESUPUEST	TOTAL	PRESUPUEST	NO PRESUPUEST	TOTAL	
100000000000	GOBIERNO NACIONAL	0,00	0,00	0,00	0,00	0,00	0,00	0,00	0,00
200000000000	PRESTAMOS DEL SECTOR	0,00	0,00	0,00	0,00	0,00	0,00	0,00	0,00
300000000000	PRESTAMOS DEL SECTOR	0,00	0,00	0,00	0,00	0,00	0,00	0,00	0,00
400000000000	TÍTULOS PÚBLICOS	0,00	0,00	0,00	0,00	0,00	0,00	0,00	0,00
500000000000	OTROS PASIVOS	118.384.907,1	173.418.413,6	0,00	173.418.413	0,00	118.205.120,07	118.205.120,07	173.598.200,75
501000000000	DEUDA CONSOLIDADA	0,00	0,00	0,00	0,00	0,00	0,00	0,00	0,00
502000000000	DEUDA FLOTANTE	118.384.907,1	173.418.413,6	0,00	173.418.413	0,00	118.205.120,07	118.205.120,07	173.598.200,75
502010000000	Personal	1.883.388,66	2.338.208,76	0,00	2.338.208,7	0,00	1.738.685,76	1.738.685,76	2.482.911,66
502020000000	Bienes de Consumo	22.033,58	5.294,06	0,00	5.294,06	0,00	18.202,74	18.202,74	9.124,90
502030000000	Servicios no Personales	53.965,03	216.783,26	0,00	216.783,26	0,00	28.258,70	28.258,70	242.489,59
502040000000	Bienes de Uso	17.367,38	212,78	0,00	212,78	0,00	16.986,89	16.986,89	593,27
502040100000	Construcciones	0,00	0,00	0,00	0,00	0,00	0,00	0,00	0,00
502040900000	Otros Bs de Uso	17.367,38	212,78	0,00	212,78	0,00	16.986,89	16.986,89	593,27
502050000000	Transferencias	116.403.485,9	170.852.914,8	0,00	170.852.914	0,00	116.402.985,98	116.402.985,98	170.853.414,81
502060000000	Otros Gastos	4.666,52	5.000,00	0,00	5.000,00	0,00	0,00	0,00	9.666,52
502070000000	Gastos Figurativos	0,00	0,00	0,00	0,00	0,00	0,00	0,00	0,00
503000000000	OTRAS DEUDAS	0,00	0,00	0,00	0,00	0,00	0,00	0,00	0,00
600000000000	AVALES Y GARANTÍAS	0,00	0,00	0,00	0,00	0,00	0,00	0,00	0,00
600000000000	TOTAL	118.384.907,1	173.418.413,6	0,00	173.418.413	0,00	118.205.120,07	118.205.120,07	173.598.200,75

IPAUSS



Prof. Ana C. VILLANUEVA
Presidente
I.P.A.U.S.S.



Provincia de Tierra del Fuego,
Antártida e Islas del Atlántico Sur

PLANILLA EN ETAPA: Ninguno

UNIDAD ORGANIZATIVA: 131 I.P.A.U.S.S. (Previsional)


PROVINCIA DE TIERRA DEL FUEGO

CUENTAS BANCARIAS

MES 12 DE 2014

Nº Cuenta	Tipo de Cuenta	Moneda	Banco	Saldo Libro Banco	Saldo Extracto	Firmantes	Instrumento Legal	Fondo Tipo
0002	Plazo Fijo	Peso	Bco. Nación	93.693.341,18	93.693.341,18			Recursos de Afectación
0010	Cuenta Especial	Peso	Bco. Nación	803.012,40	803.012,40			Recursos de Afectación
10711045/4	Cuenta Corriente	Peso	Bco. Tierra del Fuego	0,00	331,26			Fondos Permanentes
10711046/1	Cuenta Corriente	Peso	Bco. Tierra del Fuego	0,00	0,00			Fondos Permanentes
10711064/5	Cuenta Corriente	Peso	Bco. Tierra del Fuego	0,00	65.776,13			Fondos Permanentes
10711066/9	Cuenta Corriente	Peso	Bco. Tierra del Fuego	38.459,60	38.459,60			Recursos de Afectación
1710465/4	Cuenta Corriente	Peso	Bco. Tierra del Fuego	0,00	0,00			Recursos de Afectación
1710466/1	Cuenta Corriente	Peso	Bco. Tierra del Fuego	0,00	2.406,23			Fondos Permanentes
1710469/2	Cuenta Corriente	Peso	Bco. Tierra del Fuego	1.786.296,02	1.786.296,02			Recursos de Afectación
1710470/8	Cuenta Corriente	Peso	Bco. Tierra del Fuego	817.284,06	895.335,92			Libre disponibilidad
1710471/5	Cuenta Corriente	Peso	Bco. Tierra del Fuego	639.668,21	639.668,21			Recursos de Afectación
1710485/2	Cuenta Corriente	Peso	Bco. Tierra del Fuego	0,00	0,00			Fondos Permanentes
1710597/8	Cuenta Corriente	Peso	Bco. Tierra del Fuego	3.495.398,24	3.503.767,85			Libre disponibilidad
1710598/5	Cuenta Corriente	Peso	Bco. Tierra del Fuego	744.449,69	744.449,69			Libre disponibilidad
1710700/4	Cuenta Corriente	Peso	Bco. Tierra del Fuego	0,00	0,00			Fondos Permanentes
1710728/8	Cuenta Corriente	Peso	Bco. Tierra del Fuego	111.245,13	111.230,13			Libre disponibilidad
213011974/6	Cuenta Corriente	Peso	Bco. Nación	162,39	162,39			Fondos Permanentes
3710123/1	Cuenta Corriente	Peso	Bco. Tierra del Fuego	0,00	0,00			Fondos Permanentes
3710125/5	Cuenta Corriente	Peso	Bco. Tierra del Fuego	0,00	3.053,19			Fondos Permanentes
3710176/7	Cuenta Corriente	Peso	Bco. Tierra del Fuego	0,00	0,00			Fondos Permanentes
53500117/8	Cuenta Corriente	Peso	Bco. Nación	1.255.011,70	1.251.997,70			Libre disponibilidad
535118249/2	Cuenta Corriente	Peso	Bco. Nación	870,70	726,70			Recursos de Afectación

Moneda	Saldo Libro Banco	Saldo Extracto
Bco. Nación	95.752.398,37	95.749.240,37
Peso		
Dólar	0,00	0,00



Prof. Ana C. VILLANUEVA
Presidenta
I.P.A.U.S.S.

IPAU

SE



Provincia de Tierra del Fuego,
Antártida e Islas del Atlántico Sur

PLANILLA EN ETAPA: Ninguno

UNIDAD ORGANIZATIVA: 131 I.P.A.U.S.S. (Previsional)

PROVINCIA DE TIERRA DEL FUEGO

CUENTAS BANCARIAS

MES 12 DE 2014

	Moneda	Saldo Libro Banco	Saldo Extracto
Bco. Tierra del Fuego	Peso	7.632.801,95	7.790.774,23
	Dólar	0,00	0,00

	Moneda	Saldo Libro Banco	Saldo Extracto
Cuenta Corriente	Peso	8.888.846,74	9.043.661,02
	Dólar	0,00	0,00


	Moneda	Saldo Libro Banco	Saldo Extracto
Cuenta Especial	Peso	803.012,40	803.012,40
	Dólar	0,00	0,00

	Moneda	Saldo Libro Banco	Saldo Extracto
Plazo Fijo	Peso	93.693.341,18	93.693.341,18
	Dólar	0,00	0,00

Peso	103.385.206,32	103.540.014,60
Dólar	0,00	0,00



[Signature]
Prof. Ana C. VILLANUEVA
Presidente
I.P.A.U.S.S.






Provincia de Tierra del Fuego,
Antártida e Islas del Atlántico Sur
República Argentina

PROVINCIA DE TIERRA DEL FUEGO

NOMINA DE PERSONAL



ORGANISMO: I.P.A.U.S.S. (Previsional)
ETAPA: Ninguno
MES 12 DE 2014

En Pesos

COD	ESCALAFONES	APORTES PATRONALES (a)	REMUNERACIONES (b)	ADICIONALES (c)	SUB TOTAL (a+b+c)(d)	ASIGNACIONES FAMILIARES (e)	TOTAL (f=d+e)	APORTES PERSONALES (g)	SUELDO LÍQUIDO (f-a-g)
10	Autoridades Superiores	72.916,96	337.065,58	0,00	409.982,54	6.269,65	416.252,19	52.938,79	290.396,44
11	Otros - Escalafones Propios	333.813,57	1.466.744,97	53.316,43	1.853.874,97	42.748,68	1.896.623,65	327.023,41	1.235.786,6
12	SUBTOTAL I	406.730,53	1.803.810,55	53.316,43	2.263.857,51	49.018,33	2.312.875,84	379.962,20	1.526.183,1
17	SUBTOTAL (sin S.A.C.)	406.730,53	1.803.810,55	53.316,43	2.263.857,51	49.018,33	2.312.875,84	379.962,20	1.526.183,1
18	SAC - Autoridades Superior	36.045,82	163.844,66	0,00	199.890,48	0,00	199.890,48	0,00	163.844,66
19	SAC - Resto	167.859,74	762.998,87	0,00	930.858,61	0,00	930.858,61	0,00	762.998,87
20	SUBTOTAL (incluido el SAC	610.636,09	2.730.654,08	53.316,43	3.394.606,60	49.018,33	3.443.624,93	379.962,20	2.453.026,6
22	Retroactivos	33.705,71	153.207,79	0,00	186.913,50	0,00	186.913,50	174.731,42	-21.523,63
23	Retroactivo - Autoridades S	5.570,69	25.321,30	0,00	30.891,99	0,00	30.891,99	26.854,91	-1.533,61
30	TOTAL	649.912,49	2.909.183,17	53.316,43	3.612.412,09	49.018,33	3.661.430,42	581.548,53	2.429.969,4

OBSERVACIONES

Número: 1 Usuario: SGARTNER Fecha: 16/04/15 15:12

Se procede a informar, que las diferencias que surgen entre el Devengado informado y la Planilla 6 – Nomina de Personal, se produce en virtud de que en el devengado de la Partida 1 – Gastos en Personal, se imputan los gastos que se detallan a continuación y en la Planilla 6, solo se informa el Devengamiento de los Haberes:

- 1.- Devengamiento de Haberes
- 2.- ART
- 3.- Reintegro de Pasaje por Fallecimiento, correspondiente a los empleados de la Institución

Se procede a informar que en el mes de Diciembre se encuentran devengados los Expediente N° 7007/2014 – Haberes 2° Semestre SAC 2014, Expte N° 7008/2014 – Haberes Activos de Diciembre 2014 y Expte N° 6478/14 Anticipo Olimpiadas

	Expte N° 7007/14	Expte N° 7008/14	Expte N° 6478/14	Expte N°
Asistencial	\$ 2.717.383,41	\$ 4.806.384,84		
Previsional	\$ 729.639,85	\$ 1.256.337,59		
General	\$ 2.890.947,79	\$ 4.938.271,73	\$ 18.810,00	
Total	\$ 6.337.971,05	\$ 11.000.994,16	\$ 18.810,00	
Total Partida 1:	\$ 17.357.775,21			

Discriminado por Sistema:

Sistema	Expte N° 7007/14	Expte N° 7008/14	Expte N° 6478/14
Previsional	\$ 1.985.977,44	\$ 7.523.768,25	
Asistencial	\$ 1.679.478,32	\$ 6.168.551,20	
	\$ 3.665.455,76	\$ 13.692.319,45	

Expedientes informados en la Nómina de Personal

Expte N° 7007/14 \$ 2.313.127,74 \$ 8.687.866,42

Expte N° 7008/14 \$ 1.348.302,68 \$ 4.989.668,37

Diferencia devengado Partida 1 y Nómina de Personal

La diferencia entre el Devengado de la partida 1 y la nomina de personal, corresponde al Expediente 6478/2014 - ANTICIPO CON CARGO A RENDIR GASTOS OLIMPIADAS OBRA SOCIALES VILLA GESELL, cuya distribución es la siguiente:

\$ 4025,34 \$ 14.784,66

Personal Adscripto en Otras Instituciones

DNI	Apellido y Nombre	Dependencia de Destino	Acto Administrativo	Desde	Hasta
5113494	CORVALAN NELIDA	Bloque M.O.P.O.F.	Resol. de Directorio N° 543/201301/08/201401/08/2015		

Fecha de impresión: 22/04/15 12:33:22

GARTNER, SONIA

Página 1

Prof. Ana C. VILLANUEVA
Presidenta
I.P.A.U.S.S.






Provincia de Tierra del Fuego,
Antártida e Islas del Atlántico Sur
República Argentina

PROVINCIA DE TIERRA DEL FUEGO

NOMINA DE PERSONAL



ORGANISMO: I.P.A.U.S.S. (Previsional)
ETAPA: Ninguno
MES 12 DE 2014


Personal Adscripto de Otras Instituciones

DNI	Apellido y Nombre	Dependencia de Origen	Acto Administrativo	Desde	Hasta
30055994	FRIAS DIEGO SEBASTIAN	Ministerio de Desarrollo Social	Decreto N° 449	06/03/2014	06/03/2015
29458401	GODOY GLADYS ISABEL	Ministerio de Desarrollo Social	Decreto N° 2999	10/01/2014	10/01/2015
31453940	SOTO CARLOS ADRIAN	Ministerio de Desarrollo Social	Decreto N° 450	06/03/2014	06/03/2015
17182195	ROMANO NORMA BEATRIZ	Ministerio de Desarrollo Social	Decreto N° 3000	07/01/2014	07/01/2015
16670761	SINCHICAY VICENTE DEL VALLE	Ministerio de Infraestructura, Obras y Servicios Sociales	Decreto N° 5416	12/2013	16/12/2014
27029678	MARQUEZ BEATRIZ MARISOL	Ministerio de Economía	Decreto N° 863	19/02/2014	19/02/2015
14486681	PARRAGA GRACIELA PETRONA	Ministerio de Desarrollo Social	Decreto N° 3001	10/12/2013	10/12/2014

Prof. Ana C. VILLANUEVA
Presidenta
I.P.A.U.S.S.

IPAUSS
SG

COMPOSICION DEL GASTO POR FINALIDAD-FUNCION Y CARACTER ECONOMICO





ORGANISMO: I.P.A.U.S.S. (Previsional)
ETAPA: Devengado
MES: 12 DE 2014
TRIMESTRE: 4

En Pesos	CODIGO	CONCEPTO	TOTAL GENERAL (a)-(b)+(c)	GASTOS CORRIENTES										GASTOS DE CAPITAL					APLICACIONES FINANCIERAS		
				GASTOS DE CONSUMO			RENTAS DE LA PROPIEDAD	PRESTAC. SEG. SOCIAL	TRANSFERENCIAS	OTROS	TOTAL (b)	BIENES DE USO			OTROS	TRANSFERENCIAS	INVERSION FICHERA	TOTAL (c)	ACTIVOS FINANCIEROS	SERVICIOS DE LA DEUDA	
				GASTOS EN PERSONAL	BIENES DE CONSUMO	SERVICIOS NO PERSONALES						CONSTRUCCIONES	BIENES EXISTENTES	MAQUINARIA Y EQUIPOS							
10000000		ADMINISTRACION GUBERNAMENTAL	0,00	0,00	0,00	0,00	0,00	0,00	0,00	0,00	0,00	0,00	0,00	0,00	0,00	0,00	0,00	0,00			
20000000		SERVICIOS DE SEGURIDAD	0,00	0,00	0,00	0,00	0,00	0,00	0,00	0,00	0,00	0,00	0,00	0,00	0,00	0,00	0,00	0,00			
30000000		SERVICIOS SOCIALES	1.458.485.688,82	25.994.540,28	141.720,82	2.223.245,42	0,00	1.438.758.680,08	0,00	0,00	0,00	301.485,10	62.009,16	0,00	0,00	0,00	0,00	0,00			
30200000		Seguridad Social	1.458.485.688,82	25.994.540,28	141.720,82	2.223.245,42	0,00	1.438.758.680,08	0,00	0,00	0,00	301.485,10	62.009,16	0,00	0,00	0,00	0,00	0,00			
40000000		SERVICIOS ECONOMICOS	0,00	0,00	0,00	0,00	0,00	0,00	0,00	0,00	0,00	0,00	0,00	0,00	0,00	0,00	0,00	0,00			
50000000		DEUDA PUBLICA	0,00	0,00	0,00	0,00	0,00	0,00	0,00	0,00	0,00	0,00	0,00	0,00	0,00	0,00	0,00	0,00			
60000000		TOTAL	1.458.485.688,82	25.994.540,28	141.720,82	2.223.245,42	0,00	1.438.758.680,08	0,00	0,00	0,00	301.485,10	62.009,16	0,00	0,00	0,00	0,00	0,00			

[Handwritten Signature]

Prof. Ana C. VILLANUEVA
Presidente
I.P.A.U.S.S.



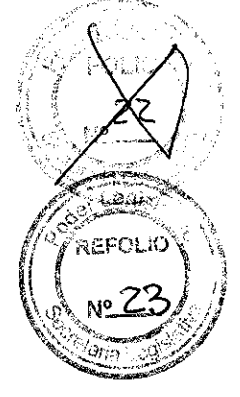


ORGANISMO: I.P.A.U.S.S. (Previsional)
ETAPA: Pagado
MES 12 DE 2014
TRIMESTRE 4

CODIGO	CONCEPTO	TOTAL GENERAL (9)+(10)+(11)	GASTOS CORRIENTES											GASTOS DE CAPITAL					APLICACIONES FINANCIERAS										
			GASTOS EN PERSONAL		BIENES DE CONSUMO		SERVICIOS NO PERSONALES		RENTAS DE LA PROPIEDAD		PRESTAC. SEG. SOCIAL		TRANSFERENCIAS		OTROS		TOTAL (9)	CONSTRUCIONES	BIENES PRE-EXISTENTES	MAQUINARIA Y EQUIPOS	OTROS	TRANSFERENCIAS	INVERSION FCIEIRA	TOTAL (12)	ACTIVOS FINANCIEROS	SERVICIOS DE LA DEUDA			
			(1)	(2)	(3)	(4)	(5)	(6)	(7)	(8)	(9)	(10)	(11)	(13)	(14)	(15)											(16)	(17)	(18)
10000000	ADMINISTRACION GOBIERNAMENTAL	0,00	0,00	0,00	0,00	0,00	0,00	0,00	0,00	0,00	0,00	0,00	0,00	0,00	0,00	0,00	0,00	0,00	0,00	0,00	0,00	0,00	0,00	0,00	0,00	0,00	0,00	0,00	
20000000	SERVICIOS DE SEGURIDAD	0,00	0,00	0,00	0,00	0,00	0,00	0,00	0,00	0,00	0,00	0,00	0,00	0,00	0,00	0,00	0,00	0,00	0,00	0,00	0,00	0,00	0,00	0,00	0,00	0,00	0,00	0,00	0,00
30000000	SERVICIOS SOCIALES	1.295.070.303,14	23.656.331,50	136.426,75	136.426,75	2.003.488,16	2.003.488,16	0,00	0,00	1.288.910.775,25	0,00	0,00	0,00	0,00	301.485,10	301.485,10	0,00	0,00	0,00	0,00	0,00	0,00	0,00	0,00	0,00	0,00	0,00	0,00	0,00
30300000	Seguridad Social	1.295.070.303,14	23.656.331,50	136.426,75	136.426,75	2.003.488,16	2.003.488,16	0,00	0,00	1.288.910.775,25	0,00	0,00	0,00	0,00	301.485,10	301.485,10	0,00	0,00	0,00	0,00	0,00	0,00	0,00	0,00	0,00	0,00	0,00	0,00	0,00
40000000	SERVICIOS ECONOMICOS	0,00	0,00	0,00	0,00	0,00	0,00	0,00	0,00	0,00	0,00	0,00	0,00	0,00	0,00	0,00	0,00	0,00	0,00	0,00	0,00	0,00	0,00	0,00	0,00	0,00	0,00	0,00	0,00
50000000	DEUDA PUBLICA	0,00	0,00	0,00	0,00	0,00	0,00	0,00	0,00	0,00	0,00	0,00	0,00	0,00	0,00	0,00	0,00	0,00	0,00	0,00	0,00	0,00	0,00	0,00	0,00	0,00	0,00	0,00	0,00
60000000	TOTAL	1.295.070.303,14	23.656.331,50	136.426,75	136.426,75	2.003.488,16	2.003.488,16	0,00	0,00	1.288.910.775,25	0,00	0,00	0,00	0,00	301.485,10	301.485,10	0,00	0,00	0,00	0,00	0,00	0,00	0,00	0,00	0,00	0,00	0,00	0,00	0,00

[Handwritten Signature]

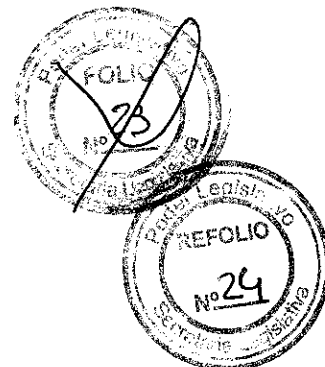
Prof. Ana C. VILLANUEVA
Presidenta
I.P.A.U.S.S.





Provincia de Tierra del Fuego,
Antártida e Islas del Atlántico Sur
República Argentina


PROVINCIA DE TIERRA DEL FUEGO
ADMINISTRACION PROVINCIAL
ESTADO DE MOVIMIENTO DEL TESORO



MES 12 DE 2014
UNIDAD ORGANIZATIVA: I.P.A.U.S.S. (Previsional)

En Pesos

CÓDIGO	CONCEPTO	IMPORTE
1000000000	SALDOS INICIALES	108.236.338,95
1010000000	Fondos Propios	105.385.448,95
1010200000	Bancos	105.385.448,95
10102010000	Cuentas a la Vista	19.528.364,53
10102020000	Plazos Fijos	85.857.084,42
1020000000	Fondos de Terceros	2.850.890,00
10205000000	Otros	2.850.890,00
2000000000	INGRESOS	1.874.500.205,86
2010000000	Fondos Propios	1.868.794.019,44
20101000000	Tributarios	3.201.575,56
20101010000	de Origen Nacional	3.201.575,56
20102000000	No Tributarios	6.034.290,48
20103000000	Contribuciones Seguridad Social	1.633.016.894,26
20104000000	Venta de Bs y Servicios	13.128.527,86
20106000000	Amortización de Títulos Públicos	0,00
20107000000	Recupero de Prestamos	0,00
20108000000	Otros	213.412.731,28
20200000000	Fondos de Terceros	5.706.186,42
30000000000	EGRESOS	1.880.192.979,08
30100000000	Gastos en Personal	118.473.509,35
30101000000	Remuneraciones	78.798.990,86
30102000000	Aportes y Cont. a la Seg. Social	39.674.518,49
30200000000	Bienes y Servicios	293.951.401,46
30300000000	Bienes de Uso	580.855,47
30400000000	Transferencias	1.412.460.668,12
30402000000	Otros	1.412.460.668,12
30600000000	Otros Egresos	48.673.696,49
30700000000	Fondos de Terceros	6.052.848,19
30800000000	Diferidos Presupuestariamente	0,00
30801000000	Fondos Permanentes	0,00
40000000000	SALDOS FINALES	102.543.565,93
40100000000	Fondos Propios	100.117.601,70
40102000000	Bancos	100.117.601,70
40102010000	Cuentas a la Vista	6.424.260,52
40102020000	Plazos Fijos	93.693.341,18
40200000000	Fondos de Terceros	2.425.964,23
40201000000	Garantías	0,00
40202000000	Fondos de Reparación	0,00
40203000000	Descuentos Judiciales	0,00
40205000000	Otros	2.425.964,23
50000000000	DIFERENCIAS	-0,20


Prof. Ana C. VILLANUEVA
Presidente
I.P.A.U.S.S.

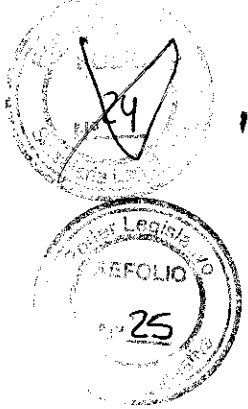




Provincia de Tierra del Fuego,
Antártida e Islas del Atlántico Sur
República Argentina

PROVINCIA DE TIERRA DEL FUEGO

ADMINISTRACION PROVINCIAL
SITUACION DEL TESORO



MES 12 DE 2014

UNIDAD ORGANIZATIVA: I.P.A.U.S.S. (Previsional)

En Pesos

CÓDIGO	CONCEPTO	IMPORTE
1000000000	VALORES ACTIVOS	9.827.163.923,09
1020000000	Bancos	8.888.846,74
1020100000	Libre Disponibilidad	8.849.516,44
1020200000	Afectación Específica	39.330,30
1030000000	Inversiones Financieras	94.496.353,58
1030100000	Títulos y Valores	803.012,40
1030200000	Plazos Fijos	93.693.341,18
1040000000	Créditos	9.723.778.722,77
1040100000	Tesorería General de la Provincia	9.723.778.722,77
10401010000	Del Ejercicio	0,00
10401020000	Ejercicios Anteriores	9.723.778.722,77
2000000000	VALORES PASIVOS	233.091.687,40
2010000000	Personal	11.361.470,70
20101000000	Remuneraciones a Pagar	6.034.324,86
20102000000	Aportes y Cont. para Previsión Social	3.913.264,86
20103000000	Aportes y Cont. para Obra Social	1.413.880,98
20200000000	Proveedores	43.430.747,13
20300000000	Contratistas	0,00
20400000000	Beneficiarios de la Seg. Social	172.226.836,52
20401000000	Jubilaciones	172.226.836,52
21100000000	Fondos de Terceros y Garantías	2.425.964,23
21200000000	Obligaciones de Ejercicios Anteriores	3.646.668,82
30000000000	DIFERENCIA (1-2)	9.594.072.235,69





Provincia de Tierra del Fuego,
Antártida e Islas del Atlántico Sur
República Argentina

PROVINCIA DE TIERRA DEL FUEGO
ADMINISTRACION PROVINCIAL

STOCK DE DEUDA, USO DEL CRÉDITO Y SERVICIOS DE DEUDA

ORGANISMO: 131 I.P.A.U.S.S. (Provincial)
ETAPA: Devengado
MES 12 DE 2014



En Pesos

CÓDIGO	PRESTAMISTA (*)	MONEDA (\$ o US\$)	STOCK	DATOS DEL PERIODO		MONTO ORIGINAL	GARANTÍA	FECHA OPERACIÓN	TASA ANUAL	PLAZO
				AMORTIZACIÓN	INTERESES					
1000000000	GOBIERNO NACIONAL	Peso	0,00	0,00	0,00	0,00		//	0,00	
2000000000	ENTIDADES BANCARIAS Y FINANCIERAS	Peso	0,00	0,00	0,00	0,00		//	0,00	
3000000000	PRESTAMOS DIRECTOS CON ORG. INTERNACIONALE	Peso	0,00	0,00	0,00	0,00		//	0,00	
4000000000	DEUDA CONSOLIDADA	Peso	0,00	0,00	0,00	0,00		//	0,00	
5000000000	TITULOS PUBLICOS PROVINCIALES	Peso	0,00	0,00	0,00	0,00		//	0,00	
7000000000	OTROS	Peso	0,00	0,00	0,00	0,00		//	0,00	
8000000000	TOTAL DEUDA PROVINCIAL	Peso	0,00	0,00	0,00	0,00		//	0,00	
9000000000	DEUDA FLOTANTE	Peso	173.598.200,75	0,00	0,00	0,00		//	0,00	
9010000000	Personal	Peso	2.482.911,66	0,00	0,00	0,00		//	0,00	
9020000000	Proveedores	Peso	252.207,76	0,00	0,00	0,00		//	0,00	
9040000000	Transferencias	Peso	170.853.414,81	0,00	0,00	0,00		//	0,00	
9060000000	Otros	Peso	9.666,52	0,00	0,00	0,00		//	0,00	

Fecha de Impresión: 22/04/15 12:34:49

GARTNER, SONIA

Prof. Ana C. VILLANUEVA
Presidente
I.P.A.U.S.S.

Página 1



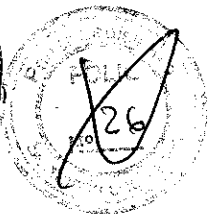


Provincia de Tierra del Fuego,
Antártida e Islas del Atlántico Sur
República Argentina

PROVINCIA DE TIERRA DEL FUEGO
ADMINISTRACION PROVINCIAL

STOCK DE DEUDA, USO DEL CRÉDITO Y SERVICIOS DE DEUDA

ORGANISMO: 131 (I.P.A.U.S.S. - Provincial)
ETAPA: Pagado
MES 12 DE 2014



CÓDIGO	PRESTAMISTA (*)	MONEDA (\$ o US\$)	STOCK	DATOS DEL PERÍODO		MONTO ORIGINAL	GARANTÍA	FECHA OPERACIÓN	TASA ANUAL	PLAZO
				AMORTIZACIÓN	INTERESES					
1000000000	GOBIERNO NACIONAL	Peso	0,00	0,00	0,00	0,00		//	0,00	
2000000000	ENTIDADES BANCARIAS Y FINANCIERAS	Peso	0,00	0,00	0,00	0,00		//	0,00	
3000000000	PRESTAMOS DIRECTOS CON ORG. INTERNACIONALE	Peso	0,00	0,00	0,00	0,00		//	0,00	
4000000000	DEUDA CONSOLIDADA	Peso	0,00	0,00	0,00	0,00		//	0,00	
5000000000	TITULOS PUBLICOS PROVINCIALES	Peso	0,00	0,00	0,00	0,00		//	0,00	
7000000000	OTROS	Peso	0,00	0,00	0,00	0,00		//	0,00	
8000000000	TOTAL DEUDA PROVINCIAL	Peso	0,00	0,00	0,00	0,00		//	0,00	
9000000000	DEUDA FLOTANTE	Peso	173.598.200,75	0,00	0,00	0,00		//	0,00	
9010000000	Personal	Peso	2.482.911,66	0,00	0,00	0,00		//	0,00	
9020000000	Proveedores	Peso	252.207,76	0,00	0,00	0,00		//	0,00	
9040000000	Transferencias	Peso	170.853.414,81	0,00	0,00	0,00		//	0,00	
9080000000	Otros	Peso	9.666,52	0,00	0,00	0,00		//	0,00	

[Handwritten Signature]
Prof. Ana C. VILLANUEVA
Presidente
I.P.A.U.S.S.





Provincia de Tierra del Fuego,
Antártida e Islas del Atlántico Sur
República Argentina

PROVINCIA DE TIERRA DEL FUEGO

ESQUEMA AHORRO - INVERSION - FINANCIAMIENTO



ORGANISMO: I.P.A.U.S.S (parte asistencial)
ETAPA: Devengado
MES 12 DE 2014
TRIMESTRE 4

En Pesos

COD	CONCEPTO	IMPORTE
100000000	I. INGRESOS CORRIENTES	454.558.550,36
101000000	TRIBUTARIOS	0,00
101040000	CONTRIBUCIONES A LA SEGURIDAD SOCIAL	441.331.843,88
101040100	Aportes y Retenciones que perciben Org. de Prev. y Asist. Soc.	441.331.843,88
102000000	NO TRIBUTARIOS	98.178,62
102020000	Otros No Tributarios	98.178,62
103000000	VENTA DE BS. Y SERV. DE LA ADMIN. PUBLICA	13.128.527,86
103120000	Farmacia del Ipauss	13.128.527,86
104000000	RENTAS DE LA PROPIEDAD	0,00
105000000	TRANSFERENCIAS CORRIENTES	0,00
200000000	II. GASTOS CORRIENTES	427.240.721,15
201000000	GASTOS DE CONSUMO	399.774.911,44
201010000	Personal	95.497.174,25
201020000	Bienes de Consumo	56.280.519,55
201030000	Servicios	247.997.217,64
202000000	RENTAS DE LA PROPIEDAD	0,00
203000000	PRESTACIONES DE LA SEGURIDAD SOCIAL	0,00
204000000	TRANSFERENCIAS CORRIENTES	27.465.809,71
204010000	Al Sector Privado	27.378.312,71
204010100	Ayudas Sociales a personas	27.378.312,71
204020000	Al Sector Público	87.497,00
204020100	Municipios	0,00
204020400	Otros	87.497,00
300000000	III. RESULTADO ECONOMICO (I-II)	27.317.829,21
400000000	IV. INGRESOS DE CAPITAL	0,00
500000000	V. GASTOS DE CAPITAL	460.942,61
501000000	INVERSION REAL DIRECTA	460.942,61
501010000	Maquinaria y Equipo	460.942,61
501020000	Construcciones	0,00
502000000	TRANSFERENCIAS DE CAPITAL	0,00
503000000	INVERSION FINANCIERA	0,00
600000000	VI. INGRESOS TOTALES (I+IV)	454.558.550,36
700000000	VII. GASTOS TOTALES (II+V)	427.701.663,76
800000000	VIII. GASTOS PRIMARIOS (VII-Rentas de la Propiedad)	427.701.663,76
900000000	IX. RESULTADO FINANCIERO PREVIO A EROG. FIGUR.(VI-VII)	26.856.886,60
1100000000	XI. GASTOS FIGURATIVOS	66.041.382,67
1101000000	Gastos Figurativos de la Adm. Prov. p/ transacciones corrientes	66.041.382,67
1101030000	Contribuciones a Inst. de la Seguridad Social	66.041.382,67
1200000000	XII. RESULTADO PRIMARIO (VI-VIII)	26.856.886,60
1300000000	XIII. RESULTADO FINANCIERO (IX+X-XI)	-39.184.496,07
1400000000	XIV. FUENTES FINANCIERAS	114.192.721,24
1401000000	DISMINUCION DE LA INVERSION FINANCIERA	64.326.195,03
1401010000	Disminución de Disponibilidades	11.028.803,29
1401030000	Disminución de Adelantos a Prov. y Cont.	7.373.927,13

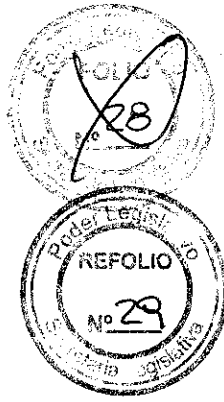
[Handwritten signature]
Prof. Ana C. VILLANUEVA
Presidente
I.P.A.U.S.S.

IPAUS
56



ESQUEMA AHORRO - INVERSION - FINANCIAMIENTO

Provincia de Tierra del Fuego,
Antártida e Islas del Atlántico Sur
República Argentina



ORGANISMO: I.P.A.U.S.S (parte asistencial)
ETAPA: Devengado
MES 12 DE 2014
TRIMESTRE 4

En Pesos

COD	CONCEPTO	IMPORTE
1401040000	Disminución de Otros Activos Financieros	45.923.464,61
1402000000	ENDEUDAMIENTO PUBLICO E INCREMENTO DE OTROS PASIVOS	49.866.526,21
1402040000	Incremento de la Deuda Flotante	49.634.621,38
1402050000	Incremento de Otros Pasivos	231.904,83
1500000000	XV. APLICACIONES FINANCIERAS	75.008.225,38
1501000000	INVERSION FINANCIERA	42.066.865,56
1501010000	Incremento de Disponibilidades	0,00
1501040000	Incremento de Adelantos a Prov. y Cont.	10.896.694,14
1501050000	Incremento de Otros Activos Financieros	31.170.171,42
1502000000	AMORTIZACION DE DEUDA Y DISMINUCION DE OTROS PASIVOS	32.941.359,82
1502040000	Disminucion de la Deuda Flotante	32.789.044,28
1502050000	Disminución de Otros Pasivos	152.315,54
1600000000	OTROS CONCEPTOS NO INFORMADOS	-0,21

[Signature]
Prof. Ana C. VILLANUEVA
Presidente
I.P.A.U.S.S.

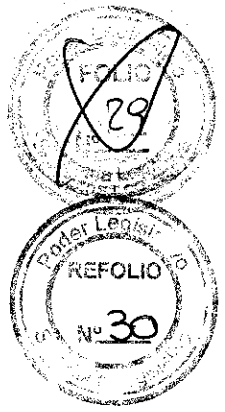




Provincia de Tierra del Fuego,
Antártida e Islas del Atlántico Sur
República Argentina

PROVINCIA DE TIERRA DEL FUEGO

ESQUEMA AHORRO - INVERSION - FINANCIAMIENTO



ORGANISMO: I.P.A.U.S.S (parte asistencial)
ETAPA: Pagado
MES 12 DE 2014
TRIMESTRE 4

En Pesos


COD	CONCEPTO	IMPORTE
10000000	I. INGRESOS CORRIENTES	454.558.550,36
10100000	TRIBUTARIOS	0,00
10104000	CONTRIBUCIONES A LA SEGURIDAD SOCIAL	441.331.843,88
101040100	Aportes y Retenciones que perciben Org. de Prev. y Asist. Soc.	441.331.843,88
10200000	NO TRIBUTARIOS	98.178,62
10202000	Otros No Tributarios	98.178,62
10300000	VENTA DE BS. Y SERV. DE LA ADMIN. PUBLICA	13.128.527,86
103120000	Farmacia del Ipauss	13.128.527,86
10400000	RENTAS DE LA PROPIEDAD	0,00
10500000	TRANSFERENCIAS CORRIENTES	0,00
20000000	II. GASTOS CORRIENTES	380.845.503,42
20100000	GASTOS DE CONSUMO	354.746.297,02
201010000	Personal	86.763.318,12
201020000	Bienes de Consumo	48.825.055,80
201030000	Servicios	219.157.923,10
20200000	RENTAS DE LA PROPIEDAD	0,00
20300000	PRESTACIONES DE LA SEGURIDAD SOCIAL	0,00
20400000	TRANSFERENCIAS CORRIENTES	26.099.206,40
204010000	Al Sector Privado	26.011.709,40
204010100	Ayudas Sociales a personas	26.011.709,40
204020000	Al Sector Público	87.497,00
204020100	Municipios	0,00
204020400	Otros	87.497,00
30000000	III. RESULTADO ECONOMICO (I-II)	73.713.046,94
40000000	IV. INGRESOS DE CAPITAL	0,00
50000000	V. GASTOS DE CAPITAL	438.061,09
50100000	INVERSION REAL DIRECTA	438.061,09
501010000	Maquinaria y Equipo	438.061,09
501020000	Construcciones	0,00
50200000	TRANSFERENCIAS DE CAPITAL	0,00
50300000	INVERSION FINANCIERA	0,00
60000000	VI. INGRESOS TOTALES (I+IV)	454.558.550,36
70000000	VII. GASTOS TOTALES (II+V)	381.283.564,51
80000000	VIII. GASTOS PRIMARIOS (VII-Rentas de la Propiedad)	381.283.564,51
90000000	IX. RESULTADO FINANCIERO PREVIO A EROG. FIGUR.(VI-VII)	73.274.985,85
110000000	XI. GASTOS FIGURATIVOS	66.041.382,67
110100000	Gastos Figurativos de la Adm. Prov. p/ transacciones corrientes	66.041.382,67
1101030000	Contribuciones a Inst. de la Seguridad Social	66.041.382,67
120000000	XII. RESULTADO PRIMARIO (VI-VIII)	73.274.985,85
130000000	XIII. RESULTADO FINANCIERO (IX+X-XI)	7.233.603,18
140000000	XIV. FUENTES FINANCIERAS	64.558.099,86
140100000	DISMINUCION DE LA INVERSION FINANCIERA	64.326.195,03
1401010000	Disminución de Disponibilidades	11.028.803,29
1401030000	Disminución de Adelantos a Prov. y Cont.	7.373.927,13





ESQUEMA AHORRO - INVERSION - FINANCIAMIENTO

Provincia de Tierra del Fuego,
Antártida e Islas del Atlántico Sur
República Argentina



ORGANISMO: I.P.A.U.S.S (parte asistencial)
ETAPA: Pagado
MES 12 DE 2014
TRIMESTRE 4

En Pesos

COD	CONCEPTO	IMPORTE
1401040000	Disminución de Otros Activos Financieros	45.923.464,61
1402000000	ENDEUDAMIENTO PUBLICO E INCREMENTO DE OTROS PASIVOS	231.904,83
1402050000	Incremento de Otros Pasivos	231.904,83
1500000000	XV. APLICACIONES FINANCIERAS	39.005.630,97
1501000000	INVERSION FINANCIERA	38.853.315,43
1501010000	Incremento de Disponibilidades	0,00
1501040000	Incremento de Adelantos a Prov. y Cont.	10.896.694,14
1501050000	Incremento de Otros Activos Financieros	27.956.621,29
1502000000	AMORTIZACION DE DEUDA Y DISMINUCION DE OTROS PASIVOS	152.315,54
1502050000	Disminución de Otros Pasivos	152.315,54
1600000000	OTROS CONCEPTOS NO INFORMADOS	32.786.072,07

OBSERVACIONES

Número: 1 Usuario: SGARTNER Fecha: 10/04/15 15:08

Existe una diferencia de \$ 2972- en el monto de Cancelacion de Ordenes de Pago de Ejercicios Anteriores que se ve compensada en el mismo concepto e el Sistema Asistencial, por diferencia en la clasificación.

Número: 2 Usuario: SGARTNER Fecha: 16/04/15 16:05

La diferencia de 189314.11 que surge en el concepto Incremento de Otros Activos Financieros entre la Planilla 3 y Planilla 1 - Etapa Pagado corresponde a Cargos a Rendir por Egresos no documentados, importe que se devuelve, no son propios, que para exponerlos se suman a el monto del inciso 6.

Prof. Ana C. VILLANUEVA
Presidente
I.P.A.U.S.S.






Provincia de Tierra del Fuego,
Antártida e Islas del Atlántico Sur
República Argentina

PROVINCIA DE TIERRA DEL FUEGO


ESQUEMA AHORRO - INVERSION - FINANCIAMIENTO



ORGANISMO: I.P.A.U.S.S (parte asistencial)
ETAPA: Pagado de Ejercicios Anteriores
MES 12 DE 2014
TRIMESTRE 4

En Pesos

COD	CONCEPTO	IMPORTE
100000000	I. INGRESOS CORRIENTES	0,00
200000000	II. GASTOS CORRIENTES	30.843.435,57
201000000	GASTOS DE CONSUMO	30.097.220,18
201010000	Personal	6.315.173,97
201020000	Bienes de Consumo	4.276.346,49
201030000	Servicios	19.505.699,72
202000000	RENTAS DE LA PROPIEDAD	0,00
203000000	PRESTACIONES DE LA SEGURIDAD SOCIAL	0,00
204000000	TRANSFERENCIAS CORRIENTES	746.215,39
204010000	Al Sector Privado	746.215,39
204010800	Otros	746.215,39
204020000	Al Sector Público	0,00
300000000	III. RESULTADO ECONOMICO (I-II)	-30.843.435,57
400000000	IV. INGRESOS DE CAPITAL	0,00
500000000	V. GASTOS DE CAPITAL	64.011,11
501000000	INVERSION REAL DIRECTA	64.011,11
501010000	Maquinaria y Equipo	64.011,11
501020000	Construcciones	0,00
502000000	TRANSFERENCIAS DE CAPITAL	0,00
503000000	INVERSION FINANCIERA	0,00
600000000	VI. INGRESOS TOTALES (I+IV)	0,00
700000000	VII. GASTOS TOTALES (II+V)	30.907.446,68
800000000	VIII. GASTOS PRIMARIOS (VII-Rentas de la Propiedad)	30.907.446,68
900000000	IX. RESULTADO FINANCIERO PREVIO A EROG. FIGUR.(VI-VII)	-30.907.446,68
1100000000	XI. GASTOS FIGURATIVOS	0,00
1200000000	XII. RESULTADO PRIMARIO (VI-VIII)	-30.907.446,68
1300000000	XIII. RESULTADO FINANCIERO (IX+X-XI)	-30.907.446,68
1400000000	XIV. FUENTES FINANCIERAS	0,00
1500000000	XV. APLICACIONES FINANCIERAS	1.881.597,60
1501000000	INVERSION FINANCIERA	1.881.597,60
1501050000	Incremento de Otros Activos Financieros	1.881.597,60
1502000000	AMORTIZACION DE DEUDA Y DISMINUCION DE OTROS PASIVOS	0,00
1600000000	OTROS CONCEPTOS NO INFORMADOS	-32.789.044,28



Prof. Ana C. VILLANUEVA
Presidenta
I.P.A.U.S.S.





ESQUEMA AHORRO - INVERSION - FINANCIAMIENTO

Provincia de Tierra del Fuego,
Antártida e Islas del Atlántico Sur
República Argentina




ORGANISMO: I.P.A.U.S.S (parte asistencial)
ETAPA: Crédito Vigente
MES 12 DE 2014
TRIMESTRE 4

En Pesos

COD	CONCEPTO	IMPORTE
10000000	I. INGRESOS CORRIENTES	568.843.745,95
10100000	TRIBUTARIOS	0,00
101040000	CONTRIBUCIONES A LA SEGURIDAD SOCIAL	542.807.672,17
101040100	Aportes y Retenciones que perciben Org. de Prev. y Asist. Soc.	542.807.672,17
10200000	NO TRIBUTARIOS	109.455,33
10202000	Otros No Tributarios	109.455,33
10300000	VENTA DE BS. Y SERV. DE LA ADMIN. PUBLICA	25.926.618,45
10312000	Farmacia del Ipauss	25.926.618,45
10400000	RENTAS DE LA PROPIEDAD	0,00
10500000	TRANSFERENCIAS CORRIENTES	0,00
20000000	II. GASTOS CORRIENTES	546.239.711,37
20100000	GASTOS DE CONSUMO	511.007.821,50
201010000	Personal	98.951.713,13
201020000	Bienes de Consumo	88.652.290,90
201030000	Servicios	323.403.817,47
201040000	Otros Gastos	0,00
20200000	RENTAS DE LA PROPIEDAD	0,00
20300000	PRESTACIONES DE LA SEGURIDAD SOCIAL	0,00
20400000	TRANSFERENCIAS CORRIENTES	35.231.889,87
204010000	Al Sector Privado	35.062.889,87
204010100	Ayudas Sociales a personas	35.062.889,87
204020000	Al Sector Público	169.000,00
204020100	Municipios	0,00
204020400	Otros	169.000,00
204030000	Al Sector Externo	0,00
300000000	III. RESULTADO ECONOMICO (I-II)	22.604.034,58
400000000	IV. INGRESOS DE CAPITAL	0,00
500000000	V. GASTOS DE CAPITAL	1.876.522,33
501000000	INVERSION REAL DIRECTA	1.876.522,33
501010000	Maquinaria y Equipo	1.090.522,33
501020000	Construcciones	0,00
501020100	Con Rentas Generales	0,00
501020200	Con Recursos Afectados	0,00
501030000	Bienes Preexistentes	0,00
501040000	Otros	786.000,00
502000000	TRANSFERENCIAS DE CAPITAL	0,00
503000000	INVERSION FINANCIERA	0,00
600000000	VI. INGRESOS TOTALES (I+IV)	568.843.745,95
700000000	VII. GASTOS TOTALES (II+V)	548.116.233,70
800000000	VIII. GASTOS PRIMARIOS (VII-Rentas de la Propiedad)	548.116.233,70
900000000	IX. RESULTADO FINANCIERO PREVIO A EROG. FIGUR.(VI-VII)	20.727.512,25
1000000000	X. CONTRIBUCIONES FIGURATIVAS	0,00
1100000000	XI. GASTOS FIGURATIVOS	0,00
1200000000	XII. RESULTADO PRIMARIO (VI-VIII)	20.727.512,25



ORGANISMO: I.P.A.U.S.S (parte asistencial)
ETAPA: Crédito Vigente
MES 12 DE 2014
TRIMESTRE 4

En Pesos

COD	CONCEPTO	IMPORTE
1300000000	XIII. RESULTADO FINANCIERO (IX+X-XI)	20.727.512,25
1400000000	XIV. FUENTES FINANCIERAS	88.550.766,43
1401000000	DISMINUCION DE LA INVERSION FINANCIERA	88.550.766,43
1401030000	Disminución de Adelantos a Prov. y Cont.	6.819.054,98
1401040000	Disminución de Otros Activos Financieros	81.731.711,45
1402000000	ENDEUDAMIENTO PUBLICO E INCREMENTO DE OTROS PASIVOS	0,00
1500000000	XV. APLICACIONES FINANCIERAS	109.278.278,65
1501000000	INVERSION FINANCIERA	109.278.278,65
1501020000	Incremento de Inversiones Fcras. Temporarias	0,00
1501040000	Incremento de Adelantos a Prov. y Cont.	0,00
1501050000	Incremento de Otros Activos Financieros	109.278.278,65
1502000000	AMORTIZACION DE DEUDA Y DISMINUCION DE OTROS PASIVOS	0,00
1600000000	OTROS CONCEPTOS NO INFORMADOS	0,03





Provincia de Tierra del Fuego,
Antártida e Islas del Atlántico Sur.
República Argentina.

ADMINISTRACIÓN PROVINCIAL

EJECUCIÓN DE RECURSOS POR RUBRO


Mes: 12 Año: 2014

Organismo: I.P.A.U.S.S (parte asistencial)

COD. RECURSO	RECURSOS	FORMULADO	AUMENTOS	DISMINUCIONES	DEFINITIVO	EJECUTADO	SALDO
10000000	RECURSOS	566.227.143,00	29.088.112,09	25.471.509,14	568.843.745,95	454.558.550,33	114.285.195,62
10100000	INGRESOS TRIBUTARIOS	0,00	0,00	0,00	0,00	0,00	0,00
10200000	INGRESOS NO TRIBUTARIOS	109.455,33	0,00	0,00	109.455,33	98.178,62	11.276,71
10209000	Otros Ingresos No Tributarios	109.455,33	0,00	0,00	109.455,33	98.178,62	11.276,71
10209090	Otros	109.455,33	0,00	0,00	109.455,33	98.178,62	11.276,71
10209099	Otros No Tributarios	109.455,33	0,00	0,00	109.455,33	98.178,62	11.276,71
10300000	CONTRIBUCIONES	538.501.319,68	27.420.725,36	23.114.372,87	542.807.672,17	441.331.843,85	101.475.828,32
10302000	Contribuciones a las Obras Soci	538.501.319,68	27.420.725,36	23.114.372,87	542.807.672,17	441.331.843,85	101.475.828,32
10302010	Aportes Personales	161.431.093,82	27.420.725,36	0,00	188.851.819,18	188.546.318,70	305.500,48
10302020	Contribuciones Patronales	377.070.225,86	0,00	23.114.372,87	353.955.852,99	252.785.525,15	101.170.327,84
10400000	VENTA DE BS. Y SERV. DE LA AD	0,00	0,00	0,00	0,00	0,00	0,00
10500000	INGRESOS DE OPERACIÓN	26.616.367,99	1.667.386,73	2.357.136,27	25.926.618,45	13.128.527,86	12.798.090,59
10501000	Venta Bruta de Bienes	11.749.741,60	934.546,61	2.174.166,41	10.510.121,80	12.441.137,31	-1.931.015,51
10509000	Otros Ingresos de Operación	14.866.626,39	732.840,12	182.969,86	15.416.496,65	687.390,55	14.729.106,10
10600000	RENTAS DE LA PROPIEDAD	0,00	0,00	0,00	0,00	0,00	0,00
10700000	TRANSFERENCIAS CORRIENTES	0,00	0,00	0,00	0,00	0,00	0,00
20000000	RECURSOS DE CAPITAL	0,00	0,00	0,00	0,00	0,00	0,00
30000000	FUENTES FINANCIERAS	46.994.595,28	51.566.171,15	10.000.000,00	88.550.766,43	53.108.077,63	35.442.688,80
30100000	VENTA DE TITULOS Y VALORES	0,00	0,00	0,00	0,00	0,00	0,00
30200000	VENTA DE ACCIONES Y PARTIC	0,00	0,00	0,00	0,00	0,00	0,00
30300000	RECUPERACION DE PRESTAMO	28.899.132,20	16.364.756,20	0,00	45.263.888,40	45.263.888,40	45.263.888,40
30303000	Del Sector Publico Provincial	28.899.132,20	16.364.756,20	0,00	45.263.888,40	45.263.888,40	45.263.888,40
30500000	DISMINUCIÓN DE OTROS ACTIV	18.085.463,08	35.201.414,95	10.000.000,00	43.286.878,03	53.108.077,63	-9.821.199,60
30504000	Disminución de Otras Cuentas a	18.085.463,08	28.382.359,97	10.000.000,00	36.467.823,05	45.923.464,61	-9.455.641,56
30504010	Otras cuentas a cobrar a corto	0,00	27.630.248,29	0,00	27.630.248,29	28.396.673,00	-766.424,71
30504020	Otras cuentas a cobrar a largo	18.085.463,08	752.111,68	10.000.000,00	8.837.574,76	17.526.791,61	-8.689.216,85
30507000	Adelantos a Proveedores y Cont	0,00	6.819.054,98	0,00	6.819.054,98	7.184.613,02	-365.558,04
30507010	Adelantos a proveedores y co	0,00	6.819.054,98	0,00	6.819.054,98	7.184.613,02	-365.558,04
30600000	ENDEUDAMIENTO PUBLICO	0,00	0,00	0,00	0,00	0,00	0,00
30700000	OBTENCIÓN DE PRESTAMOS	0,00	0,00	0,00	0,00	0,00	0,00
30900000	INCREMENTO DEL PATRIMONIO	0,00	0,00	0,00	0,00	0,00	0,00

IPALUSS
56

Ana C. VILLANUEVA
Presidenta
I.P.A.U.S.S.





Provincia de Tierra del Fuego,
Antártida e Islas del Atlántico Sur.
República Argentina.

ADMINISTRACIÓN PROVINCIAL

EJECUCIÓN DE RECURSOS POR RUBRO

Organismo: I.P.A.U.S.S (parte asistencial) Mes: 12 Año: 2014

COD. RECURSO	RECURSOS	FORMULADO	AUMENTOS	DISMINUCIONES	DEFINITIVO	EJECUTADO	SALDO
401000000	CONTIBUCIONES FIGURATIVAS	0,00	0,00	0,00	0,00	0,00	0,00
1000000000	TOTALES	612.211.738,28	80.654.283,24	35.471.509,14	657.394.512,38	507.666.627,96	149.727.884,42

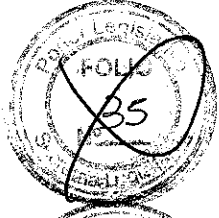
OBSERVACIONES

Número: 1 Usuario: CRAMIREZ Fecha: 01/04/15 09:35

La disminución en los ingresos no tributarios, se debe a una reclasificación al momento de efectuar el cierre de ejercicio. Es decir, los ingresos contemplados como no tributarios, se reclasificaron pasando a formar parte de ingreso no presupuestarios.

Prof. Ana C. VILLANUEVA
Presidente
I.P.A.U.S.S.

IPAUS
SG





Provincia de Tierra del Fuego,
Antártida e Islas del Atlántico Sur.
República Argentina.

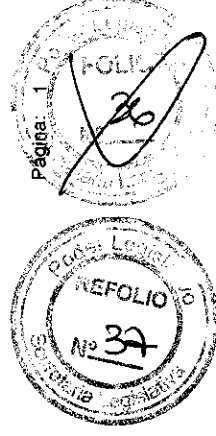
ADMINISTRACIÓN PROVINCIAL

EJECUCIÓN DE GASTOS POR OBJETO A NIVEL DE PARCIAL

Mes: 12 Año: 2014

Organismo: I.P.A.U.S.S (parte asistencial)

COD. GASTO	GASTOS	CREDITO ORIGINAL	AUMENTOS	DISMINUCIONES	CREDITO VIGENTE	COMPROMISO	DEVENGADO	MANDADO A PAGAR	PAGADO	NO EJECUTADO
10000	GASTOS EN PERSONAL	98.951.713,15	1.379.127,42	1.379.127,44	98.951.713,13	96.497.174,25	96.497.174,25	95.357.989,57	86.763.318,10	3.454.538,88
10100	Personal permanente	87.708.613,27	1.349.833,89	1.349.833,91	87.708.613,25	86.525.367,23	86.525.367,23	86.525.367,23	78.663.811,87	1.183.246,02
10101	Retribuciones del Cargo	57.604.414,33	0,00	1.253.779,55	56.350.634,78	55.426.277,03	55.426.277,03	55.426.277,03	49.903.059,31	924.357,75
10102	Retribuciones a personal directiv	9.318.104,49	0,00	96.054,36	9.222.050,13	9.224.582,72	9.224.582,72	9.224.582,72	8.309.266,33	-2.532,59
10104	Sueldo anual complementario	5.733.314,78	401.116,70	0,00	6.134.431,48	5.946.988,75	5.946.988,75	5.946.988,75	5.937.394,26	187.442,73
10106	Contribuciones patronales	15.052.779,67	948.717,19	0,00	16.001.496,86	15.927.518,73	15.927.518,73	15.927.518,73	14.514.091,97	73.978,13
10200	Personal Temporario	6.080.594,48	29.293,53	29.293,53	6.080.594,48	4.988.839,15	4.988.839,15	4.988.839,15	4.503.244,66	1.091.755,33
10201	Retribuciones del cargo	4.756.986,43	0,00	29.293,53	4.727.692,90	3.771.327,99	3.771.327,99	3.771.327,99	3.374.454,30	956.364,91
10202	Sueldo anual complementario	310.175,64	29.293,53	0,00	339.469,17	332.650,40	332.650,40	332.650,40	332.650,40	6.816,77
10205	Contribuciones patronales	1.013.432,41	0,00	0,00	1.013.432,41	884.860,76	884.860,76	884.860,76	796.139,96	128.571,65
10300	Servicios extraordinarios	2.252.710,25	0,00	0,00	2.252.710,25	1.844.501,40	1.844.501,40	1.844.501,40	1.596.979,27	408.208,85
10301	Retribuciones extraordinarias	1.877.258,54	0,00	0,00	1.877.258,54	1.512.215,99	1.512.215,99	1.512.215,99	1.309.866,16	365.042,55
10303	Contribuciones patronales	375.451,71	0,00	0,00	375.451,71	332.285,41	332.285,41	332.285,41	287.113,11	43.166,30
10400	Asignaciones familiares	2.873.953,55	0,00	0,00	2.873.953,55	2.113.313,68	2.113.313,68	2.113.313,68	1.974.129,51	760.639,87
10401	Asignaciones familiares	2.873.953,55	0,00	0,00	2.873.953,55	2.113.313,68	2.113.313,68	2.113.313,68	1.974.129,51	760.639,87
10500	Asistencia social al personal	35.841,60	0,00	0,00	35.841,60	25.152,79	25.152,79	25.152,79	25.152,79	10.688,81
10501	Asistencia social al personal	35.841,60	0,00	0,00	35.841,60	25.152,79	25.152,79	25.152,79	25.152,79	10.688,81
10600	Beneficios y compensaciones	0,00	0,00	0,00	0,00	0,00	0,00	0,00	0,00	0,00
20000	BIENES DE CONSUMO	97.925.843,39	13.603.056,67	23.076.609,15	88.652.290,91	56.280.519,56	56.280.519,56	56.280.519,56	48.825.055,80	32.371.771,35
20100	Productos alimenticios, agropecuar	90.041,02	31.289,42	22.558,20	98.772,24	35.355,05	35.355,05	35.355,05	33.595,98	63.417,19
20101	Alimentos para personas	66.927,90	31.289,42	0,00	98.217,32	34.963,65	34.963,65	34.963,65	33.204,58	63.253,67
20105	Madera, corcho y sus manufactu	23.113,12	0,00	22.558,20	554,92	391,40	391,40	391,40	391,40	163,52
20200	Textiles y vestuario	271.812,08	0,00	265.982,40	5.829,68	2.252,99	2.252,99	2.252,99	185,81	3.576,69
20202	Prendas de vestir	204.360,00	0,00	198.779,40	5.580,60	2.067,18	2.067,18	2.067,18	0,00	3.513,42
20203	Confecciones textiles	67.452,08	0,00	67.203,00	249,08	185,81	185,81	185,81	185,81	63,27
20300	Productos de papel, cartón e impre	654.708,14	0,00	205.074,02	449.634,12	137.826,78	137.826,78	137.826,78	132.025,31	311.807,34
20301	Papel de escritorio y cartón	449.387,64	0,00	114.756,00	334.631,64	121.275,73	121.275,73	121.275,73	120.614,70	213.355,91
20303	Productos de artes gráficas	144.012,50	0,00	31.289,42	112.723,08	14.827,89	14.827,89	14.827,89	9.887,45	97.895,19
20305	Libros revistas y periódicos	61.308,00	0,00	59.028,60	2.279,40	1.723,16	1.723,16	1.723,16	1.723,16	556,24
20400	Productos de cuero y caucho	18.930,89	0,00	16.820,40	2.110,49	0,00	0,00	0,00	0,00	2.110,49
20404	Cubiertas y cámaras de aire	18.930,89	0,00	16.820,40	2.110,49	0,00	0,00	0,00	0,00	2.110,49



Prof. Ana C. VILLANUEVA
Presidenta
I.P.A.U.S.S.





Provincia de Tierra del Fuego,
Antártida e Islas del Atlántico Sur.
República Argentina.

ADMINISTRACIÓN PROVINCIAL

EJECUCIÓN DE GASTOS POR OBJETO A NIVEL DE PARCIAL

Mes: 12 Año: 2014

Organismo: I.P.A.U.S.S (parte asistencial)

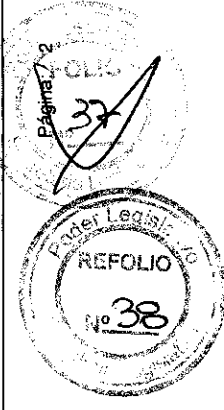
COD. GASTO	GASTOS	CREDITO ORIGINAL	AUMENTOS	DISMINUCIONES	CREDITO VIGENTE	COMPROMISO	DEVENGADO	MANDADO A PAGAR	PAGADO	NO EJECUTADO
20500	Productos químicos, combustibles	81.387.855,97	2.118.686,00	21.297.805,44	62.208.736,53	45.086.150,11	45.086.150,11	45.086.150,11	38.354.947,33	17.122.586,42
20502	Productos farmacéuticos y medic	80.567.928,91	2.000.000,00	20.735.838,70	61.832.090,21	44.909.235,28	44.909.235,28	44.909.235,28	38.179.887,46	16.922.854,93
20505	Tintas pinturas y colorantes	613.050,00	0,00	342.696,00	270.384,00	160.187,22	160.187,22	160.187,22	158.332,26	110.196,78
20506	Combustibles y lubricantes	69.062,44	19.650,00	67.118,86	21.593,58	14.427,77	14.427,77	14.427,77	14.427,77	7.165,81
20508	Productos de material plástico	137.784,62	99.036,00	152.151,88	84.668,74	2.299,84	2.299,84	2.299,84	2.299,84	82.368,90
20600	Productos de minerales no metálico	52.888,36	0,00	35.527,20	17.361,16	0,00	0,00	0,00	0,00	17.361,16
20602	Productos de vidrio	35.571,92	0,00	35.527,20	44,72	0,00	0,00	0,00	0,00	44,72
20603	Productos de loza y porcelana	1.989,44	0,00	0,00	1.989,44	0,00	0,00	0,00	0,00	1.989,44
20605	Cemento cal y yeso	15.327,00	0,00	0,00	15.327,00	0,00	0,00	0,00	0,00	15.327,00
20700	Productos metálicos	107.854,06	4.176,10	81.496,88	30.533,28	8.433,78	8.433,78	8.433,78	8.433,78	22.099,50
20704	Estructuras metálicas acabadas	81.744,00	0,00	81.496,88	247,12	181,57	181,57	181,57	181,57	65,55
20705	Herramientas menores	12.261,60	0,00	0,00	12.261,60	0,00	0,00	0,00	0,00	12.261,60
20709	Otros n.e.p.	13.848,46	4.176,10	0,00	18.024,56	8.252,21	8.252,21	8.252,21	8.252,21	9.772,35
20800	Minerales	0,00	0,00	0,00	0,00	0,00	0,00	0,00	0,00	0,00
20900	Otros bienes de consumo	15.341.752,87	11.648.905,15	1.151.344,61	25.839.313,41	11.010.500,85	11.010.500,85	11.010.500,85	10.295.867,59	14.828.812,56
20901	Elementos de limpieza	6.956,10	58.950,00	44.432,00	21.474,10	10.748,01	10.748,01	10.748,01	10.187,02	10.726,09
20902	Utiles de escritorio, oficina y ens	523.650,02	165.060,00	428.323,04	260.386,98	81.842,46	81.842,46	81.842,46	79.955,79	178.544,52
20903	Utiles y materiales eléctricos	102.491,65	67.596,00	63.355,79	106.731,86	32.286,44	32.286,44	32.286,44	32.286,44	74.445,42
20904	Utensilios de cocina y comedor	12.175,77	1.524,30	7.138,33	6.561,74	3.030,66	3.030,66	3.030,66	3.030,66	3.531,08
20905	Utiles menores médicos, quirurg	14.203.126,70	11.355.774,85	300.000,00	25.258.901,55	10.850.758,29	10.850.758,29	10.850.758,29	10.144.086,89	14.408.143,26
20906	Repuestos y accesorios	320.027,76	0,00	157.200,00	162.827,76	29.996,03	29.996,03	29.996,03	24.481,83	132.831,73
20909	Otros n.e.p	173.324,87	0,00	150.895,45	22.429,42	1.838,96	1.838,96	1.838,96	1.838,96	20.590,46
30000	SERVICIOS NO PERSONALES	312.964.195,88	69.770.662,85	59.330.982,29	323.403.817,44	247.997.217,64	247.997.217,64	247.997.217,64	219.157.923,11	75.406.599,80
30100	Servicios básicos	1.363.993,98	1.253.010,89	515.323,42	2.101.681,45	1.584.043,97	1.584.043,97	1.584.043,97	1.074.568,39	517.637,48
30101	Energía eléctrica	281.403,72	174.291,02	78.600,00	377.094,74	265.227,71	265.227,71	265.227,71	265.227,71	111.867,03
30102	Agua	139.043,79	214.344,08	0,00	353.387,87	228.655,43	228.655,43	228.655,43	228.655,43	124.732,44
30103	Gas	102.180,00	0,00	12.164,91	90.015,09	41.097,67	41.097,67	41.097,67	40.505,05	48.917,42
30104	Telefonos, telex y telefax	477.282,78	0,00	151.816,51	325.466,27	227.501,01	227.501,01	227.501,01	227.334,38	97.965,26
30105	correos y telegráfico	364.083,69	864.375,79	272.742,00	955.717,48	821.562,15	821.562,15	821.562,15	312.845,82	134.155,33
30200	Alquileres y derechos	1.189.058,92	987.062,58	303.842,20	1.372.279,30	929.447,69	929.447,69	929.447,69	903.312,40	442.831,61
30201	Alquileres de edificios y locales	929.429,28	447.592,42	573.400,20	806.621,50	603.679,44	603.679,44	603.679,44	603.679,44	202.942,06



de Impresión: 22/04/15 12:38:03

GARTNER, SONIA

Pict. Ana C. VILLANUEVA
Presidente
I.P.A.U.S.S.






Provincia de Tierra del Fuego,
Antártida e Islas del Atlántico Sur.
República Argentina.

ADMINISTRACIÓN PROVINCIAL
EJECUCIÓN DE GASTOS POR OBJETO A NIVEL DE PARCIAL

Organismo: I.P.A.U.S.S (parte asistencial)

Mes: 12 Año: 2014

COD. GASTO	GASTOS	CREDITO ORIGINAL	AUMENTOS	DISMINUCIONES	CREDITO VIGENTE	COMPROMISO	DEVENGADO	MANDADO A PAGAR	PAGADO	NO EJECUTADO
30204	Alquileres de fotocopadoras	215.455,18	266.489,84	196.028,40	285.916,62	178.619,62	178.619,62	178.619,62	152.484,33	107.297,00
30209	Otros n.e.p	44.174,46	272.980,32	37.413,60	279.741,18	147.148,63	147.148,63	147.148,63	147.148,63	132.592,55
30300	Mantenimiento, reparación y limpie	3.342.859,49	2.821.572,26	1.778.950,05	4.385.481,70	2.993.057,45	2.993.057,45	2.993.057,45	2.817.401,35	1.392.424,25
30301	Mantenimiento y reparación de e	1.583.790,00	288.458,39	637.703,44	1.234.544,95	402.021,64	402.021,64	402.021,64	336.539,19	832.523,31
30302	Mantenimiento y reparación de v	29.475,00	78.600,00	49.209,89	58.865,11	16.359,02	16.359,02	16.359,02	16.359,02	42.506,09
30303	Mantenimiento y reparación de m	490.464,00	256.497,58	279.580,20	467.381,38	254.699,20	254.699,20	254.699,20	240.641,56	212.682,18
30305	Limpieza, aseo y fumigación	1.112.976,00	2.198.016,29	686.981,13	2.624.011,16	2.319.553,15	2.319.553,15	2.319.553,15	2.223.437,14	304.458,01
30309	Otros n.e.p.	126.154,49	0,00	125.475,39	679,10	424,44	424,44	424,44	424,44	254,66
30400	Servicios técnicos y profesionales	294.150.497,63	59.116.072,03	48.306.273,19	304.960.296,47	236.420.047,31	236.420.047,31	236.420.047,31	208.424.134,27	68.540.249,16
30401	Estudios, investigaciones y proye	238.804,88	0,00	238.786,80	18,08	0,00	0,00	0,00	0,00	18,08
30402	Medicos y sanitarios	291.682.358,48	59.116.072,03	46.801.539,29	303.996.891,22	236.135.958,74	236.135.958,74	236.135.958,74	208.144.516,47	67.860.932,48
30404	Contabilidad y Auditoría	647.330,63	0,00	573.334,70	73.995,93	13.000,00	13.000,00	13.000,00	13.000,00	60.995,93
30405	De capacitación	178.895,72	0,00	171.505,20	7.390,52	5.505,93	5.505,93	5.505,93	5.505,93	1.884,59
30409	Otros n.e.p.	1.403.107,92	0,00	521.107,20	882.000,72	265.582,64	265.582,64	265.582,64	261.111,87	616.418,08
30500	Servicios comerciales y financieros	699.923,71	26.276,18	463.882,81	262.317,08	176.530,72	176.530,72	176.530,72	172.035,15	85.786,36
30501	Transporte	56.207,70	12.187,53	32.900,66	35.494,57	24.123,47	24.123,47	24.123,47	22.354,97	11.371,10
30503	Imprenta, publicaciones y reprod	63.653,03	0,00	28.226,44	40.010,91	31.065,12	31.065,12	31.065,12	30.294,84	8.945,79
30504	Primas y gastos de seguros	398.634,12	0,00	292.942,20	105.691,92	70.656,37	70.656,37	70.656,37	70.656,37	35.035,55
30505	Comisiones y gastos bancarios	110.231,88	2.304,02	78.892,40	33.643,50	20.667,48	20.667,48	20.667,48	19.315,91	12.976,02
30509	Otros n.e.p.	71.196,98	7.200,31	30.921,11	47.476,18	30.018,28	30.018,28	30.018,28	29.413,06	17.457,90
30600	Publicidad y propaganda	204.360,00	62.117,05	198.757,39	67.719,66	48.372,80	48.372,80	48.372,80	45.330,98	19.346,86
30700	Pasajes y viáticos	1.120.097,16	354.431,42	280.749,23	617.662,12	412.186,44	412.186,44	412.186,44	409.260,87	205.475,68
30701	Pasajes	480.041,64	264.681,99	576.117,23	463.974,40	330.176,21	330.176,21	330.176,21	327.368,54	133.798,19
30702	Viáticos	640.055,52	89.749,43	273.631,66	153.687,72	82.010,23	82.010,23	82.010,23	81.892,33	71.677,49
30800	Impuestos, derechos y tasas	4.462.246,10	117.577,29	2.773.825,44	1.805.997,95	1.437.714,76	1.437.714,76	1.437.714,76	1.366.341,25	368.283,19
30802	Impuestos directos	264.425,03	87.464,59	157.200,00	194.689,62	130.330,90	130.330,90	130.330,90	123.928,71	64.358,72
30803	Derechos y tasas	96.683,31	30.112,70	0,00	126.796,01	71.218,13	71.218,13	71.218,13	42.402,81	55.577,88
30804	Multas, recargos y gastos judicia	4.101.137,76	0,00	2.616.625,44	1.484.512,32	1.236.165,73	1.236.165,73	1.236.165,73	1.200.009,73	248.346,59
30900	Otros Servicios	6.431.089,89	5.032.543,15	3.633.261,33	7.830.381,71	3.995.816,50	3.995.816,50	3.995.816,50	3.945.538,45	3.834.565,21
30901	Servicios de ceremonial	37.444,88	78.600,00	19.146,80	96.898,08	7.624,20	7.624,20	7.624,20	7.624,20	89.273,88
30903	Servicios de vigilancia	177.746,20	42.598,76	37.728,00	182.616,96	53.477,99	53.477,99	53.477,99	53.477,99	129.138,97



Prof. Ana C. VILLANUEVA
Presidente
I.P.A.U.S.S.





Provincia de Tierra del Fuego,
Antártida e Islas del Atlántico Sur.
República Argentina.

ADMINISTRACIÓN PROVINCIAL

EJECUCIÓN DE GASTOS POR OBJETO A NIVEL DE PARCIAL

Mes: 12 Año: 2014

Organismo: I.P.A.U.S.S (parte asistencial)


COD. GASTO	GASTOS	CREDITO ORIGINAL	AUMENTOS	DISMINUCIONES	CREDITO VIGENTE	COMPROMISO	DEVENGADO	MANDADO A PAGAR	PAGADO	NO EJECUTADO
30809	Otros n.e.p	6.215.908,81	4.911.344,39	3.576.386,53	7.550.866,67	3.934.714,31	3.934.714,31	3.934.714,31	3.884.436,26	3.616.152,36
40000	BIENES DE USO	21.070.274,64	180.867,59	19.374.619,90	1.876.522,33	461.942,60	460.942,60	460.942,60	438.061,08	1.415.579,73
40100	Bienes Preexistentes	10.000.000,00	0,00	10.000.000,00	0,00	0,00	0,00	0,00	0,00	0,00
40102	Edificios e instalaciones	10.000.000,00	0,00	10.000.000,00	0,00	0,00	0,00	0,00	0,00	0,00
40200	Construcciones	0,00	0,00	0,00	0,00	0,00	0,00	0,00	0,00	0,00
40300	Maquinaria y equipo	1.474.393,64	180.867,59	564.738,90	1.090.522,33	461.942,60	460.942,60	460.942,60	438.061,08	629.579,73
40302	Equipo de transporte, tracción y	183.924,00	0,00	183.924,00	0,00	0,00	0,00	0,00	0,00	0,00
40303	Equipo sanitario y de laboratorio	452.400,00	165.784,80	0,00	618.184,80	233.189,34	233.189,34	233.189,34	211.089,34	384.995,46
40304	Equipo de comunicación y señal	107.642,54	5.542,67	103.030,31	10.154,90	5.413,66	5.413,66	5.413,66	5.413,66	4.741,24
40305	Equipo educacional y recreativo	1.232,29	0,00	0,00	1.232,29	0,00	0,00	0,00	0,00	1.232,29
40306	Equipo para computación	438.914,71	0,00	123.232,08	315.682,63	140.092,04	140.092,04	140.092,04	140.092,04	175.590,59
40307	Equipo de oficina y muebles	204.097,40	0,00	125.470,51	78.626,89	33.312,63	32.312,63	32.312,63	31.531,11	46.314,26
40308	Herramientas y repuestos mayor	17.779,32	0,00	17.763,60	15,72	0,00	0,00	0,00	0,00	15,72
40309	Equipos varios	68.403,38	9.540,12	11.318,40	66.625,10	49.934,93	49.934,93	49.934,93	49.934,93	16.690,17
40500	Libros, revistas y otros elementos c	45.981,00	0,00	45.981,00	0,00	0,00	0,00	0,00	0,00	0,00
40800	Activos intangibles	9.549.900,00	0,00	8.763.900,00	786.000,00	0,00	0,00	0,00	0,00	786.000,00
40801	Programas de computación	9.549.900,00	0,00	8.763.900,00	786.000,00	0,00	0,00	0,00	0,00	786.000,00
50000	TRANSFERENCIAS	52.400.638,04	4.690.583,91	21.859.332,08	35.231.889,87	27.465.809,71	27.465.809,71	27.465.809,71	26.099.206,40	7.766.080,16
50100	Transferencias al Sector Privado p/	52.231.638,04	4.690.583,91	21.859.332,08	35.062.889,87	27.378.312,71	27.378.312,71	27.378.312,71	26.011.709,40	7.684.577,16
50104	Ayudas sociales a personas	52.231.638,04	4.690.583,91	21.859.332,08	35.062.889,87	27.378.312,71	27.378.312,71	27.378.312,71	26.011.709,40	7.684.577,16
50700	Trasferencias a Inst. Prov y Munc.	169.000,00	0,00	0,00	169.000,00	87.497,00	87.497,00	87.497,00	87.497,00	81.503,00
50705	Transferencias a otras institución	169.000,00	0,00	0,00	169.000,00	87.497,00	87.497,00	87.497,00	87.497,00	81.503,00
60000	ACTIVOS FINANCIEROS	28.899.132,20	81.459.417,70	1.080.271,25	109.278.278,65	41.877.551,45	41.877.551,45	41.877.551,45	38.664.001,32	67.400.727,20
60200	Prestamos a corto plazo	0,00	2.000.000,00	0,00	2.000.000,00	0,00	0,00	0,00	0,00	2.000.000,00
60201	Prestamos a corto plazo al sexto	0,00	2.000.000,00	0,00	2.000.000,00	0,00	0,00	0,00	0,00	2.000.000,00
60500	Incremento de disponibilidades	0,00	34.281.353,38	0,00	34.281.353,38	0,00	0,00	0,00	0,00	34.281.353,38
60502	Incremento de inversiones financ	0,00	34.281.353,38	0,00	34.281.353,38	0,00	0,00	0,00	0,00	34.281.353,38
60600	Incremento de cuentas a cobrar	28.899.132,20	16.745.987,68	1.080.271,25	44.564.848,63	30.980.857,31	30.980.857,31	30.980.857,31	27.767.307,18	13.583.991,32
60602	Incremento de otras cuentas a c	28.899.132,20	16.745.987,68	1.080.271,25	44.564.848,63	30.980.857,31	30.980.857,31	30.980.857,31	27.767.307,18	13.583.991,32
60800	Incremento de activos diferidos y ad	0,00	28.432.076,64	0,00	28.432.076,64	10.896.694,14	10.896.694,14	10.896.694,14	10.896.694,14	17.535.382,50
60802	Adelantos a proveedores y compr	0,00	28.432.076,64	0,00	28.432.076,64	10.896.694,14	10.896.694,14	10.896.694,14	10.896.694,14	17.535.382,50

IPAUS
SG

Fecha de Impresión: 22/04/15 12:38:03

GARTNER, SONIA

Página: 4



Prof. Ana C. VILLANUEVA
Presidente
I.P.A.U.S.S.



Provincia de Tierra del Fuego,
Antártida e Islas del Atlántico Sur.
República Argentina.


ADMINISTRACIÓN PROVINCIAL

EJECUCIÓN DE GASTOS POR OBJETO A NIVEL DE PARCIAL

Mes: 12 Año: 2014

Organismo: I.P.A.U.S.S (parte asistencial)


COD. GASTO	GASTOS	CREDITO ORIGINAL	AUMENTOS	DISMINUCIONES	CREDITO VIGENTE	COMPROMISO	DEVENGADO	MANDADO A PAGAR	PAGADO	NO EJECUTADO
70000	SERVICIO DE LA DEUDA Y DISMINU	0,00	0,00	0,00	0,00	0,00	0,00	0,00	0,00	0,00
80000	OTROS GASTOS	0,00	0,00	0,00	0,00	0,00	0,00	0,00	0,00	0,00
90000	GASTOS FIGURATIVOS	0,00	0,00	0,00	0,00	0,00	0,00	0,00	0,00	0,00
990000	TOTAL DE GASTOS	612.211.738,30	171.283.716,14	126.100.942,11	657.394.512,33	469.580.215,21	469.579.215,21	469.440.030,53	419.947.565,81	187.815.297,12


 María C. VILLANUEVA
 Presidente
 I.P.A.U.S.S.

IPAUSS
 SG

Fecha de Impresión: 22/04/15 12:38:03

GARTNER, SONIA





Provincia de Tierra del Fuego,
Antártida e Islas del Atlántico Sur.
República Argentina.

ADMINISTRACIÓN PROVINCIAL

EVOLUCIÓN DE LA DEUDA PÚBLICA

MES 12 DE 2014


UNIDAD ORGANIZATIVA: I.P.A.U.S.S (parte asistencial)

ETAPA: Ninguno

CÓDIGO	CONCEPTO	STOCK al Inicio Ejercicio	INCREMENTOS		TOTAL	DISMINUCIONES			STOCK a Fin de Mes
			PRESUPUEST	NO PRESUPUEST		PRESUPUEST	NO PRESUPUEST	TOTAL	
1000000000	GOBIERNO NACIONAL	0,00	0,00	0,00	0,00	0,00	0,00	0,00	0,00
2000000000	PRESTAMOS DEL SECTOR	0,00	0,00	0,00	0,00	0,00	0,00	0,00	0,00
3000000000	PRESTAMOS DEL SECTOR	0,00	0,00	0,00	0,00	0,00	0,00	0,00	0,00
4000000000	TÍTULOS PÚBLICOS	0,00	0,00	0,00	0,00	0,00	0,00	0,00	0,00
5000000000	OTROS PASIVOS	40.221.945,18	49.634.621,39	0,00	49.634.621,39	0,00	32.789.044,21	0,00	57.067.522,36
5010000000	DEUDA CONSOLIDADA	0,00	0,00	0,00	0,00	0,00	0,00	0,00	0,00
5020000000	DEUDA FLOTANTE	40.221.945,18	49.634.621,39	0,00	49.634.621,39	0,00	32.789.044,21	0,00	57.067.522,36
5020100000	Personal	6.459.876,88	8.733.856,13	0,00	8.733.856,13	0,00	6.315.173,90	0,00	8.878.559,11
5020200000	Bienes de Consumo	4.485.288,20	7.455.463,76	0,00	7.455.463,76	0,00	4.276.346,49	0,00	7.664.405,47
5020300000	Servicios no Personales	26.153.287,92	28.842.266,54	0,00	28.842.266,54	0,00	19.505.699,72	0,00	35.489.854,74
5020400000	Bienes de Uso	65.408,62	22.881,52	0,00	22.881,52	0,00	64.011,11	0,00	24.279,03
5020409000	Otros Bs de Uso	65.408,62	22.881,52	0,00	22.881,52	0,00	64.011,11	0,00	24.279,03
5020500000	Transferencias	753.033,79	1.366.603,31	0,00	1.366.603,31	0,00	746.215,39	0,00	1.373.421,71
5020600000	Otros Gastos	2.305.049,77	3.213.550,13	0,00	3.213.550,13	0,00	1.881.597,60	0,00	3.637.002,30
5030000000	OTRAS DEUDAS	0,00	0,00	0,00	0,00	0,00	0,00	0,00	0,00
8000000000	TOTAL	40.221.945,18	49.634.621,39	0,00	49.634.621,39	0,00	32.789.044,21	0,00	57.067.522,36



Prof. Ana C. VILLANUEVA
Presidente
I.P.A.U.S.S.






Provincia de Tierra del Fuego,
Antártida e Islas del Atlántico Sur
República Argentina

PROVINCIA DE TIERRA DEL FUEGO

NOMINA DE PERSONAL



ORGANISMO: I.P.A.U.S.S (parte asistencial)
ETAPA: Ninguno
MES 12 DE 2014

En Pesos

COD	ESCALAFONES	APORTES PATRONALES (a)	REMUNERACIONES (b)	ADICIONALES (c)	SUB TOTAL (a+b+c)(d)	ASIGNACIONES FAMILIARES (e)	TOTAL (f=d+e)	APORTES PERSONALES (g)	SUELDO LIQUIDO (f-a-g)
10	Autoridades Superiores	187.580,93	873.300,00	0,00	1.060.880,93	13.181,35	1.074.062,28	194.438,73	692.042,62
11	Otros - Escalafones Propios	1.328.895,24	6.041.824,21	127.915,15	7.498.634,60	114.244,32	7.612.878,92	1.201.123,35	5.082.860,3
12	SUBTOTAL I	1.516.476,17	6.915.124,21	127.915,15	8.559.515,53	127.425,67	8.686.941,20	1.395.562,08	5.774.902,9
17	SUBTOTAL (sin S.A.C.)	1.516.476,17	6.915.124,21	127.915,15	8.559.515,53	127.425,67	8.686.941,20	1.395.562,08	5.774.902,9
18	SAC - Autoridades Superiores	90.643,70	412.016,79	0,00	502.660,49	0,00	502.660,49	0,00	412.016,79
19	SAC - Resto	661.646,86	3.007.485,14	0,00	3.669.132,00	0,00	3.669.132,00	0,00	3.007.485,1
20	SUBTOTAL (incluido el SAC)	2.268.766,73	10.334.626,14	127.915,15	12.731.308,02	127.425,67	12.858.733,69	1.395.562,08	9.194.404,8
22	Retroactivos	12.759,91	57.999,60	0,00	70.759,51	0,00	70.759,51	98.635,31	-40.635,71
23	Retroactivo - Autoridades S	134.892,74	613.148,83	0,00	748.041,57	0,00	748.041,57	641.770,55	-28.621,72
30	TOTAL	2.416.419,38	11.005.774,57	127.915,15	13.550.109,10	127.425,67	13.677.534,77	2.135.967,94	9.125.147,4

OBSERVACIONES

Número: 1 Usuario: SGARTNER Fecha: 13/04/15 14:45

Se procede a informar, que las diferencias que surgen entre el Devengado informado y la Planilla 6 - Nomina de Personal, se produce en virtud de que en el devengado de la Partida 1 - Gastos en Personal, se imputan los gastos que se detallan a continuación y en la Planilla 6, solo se informa el Devengamiento de los Haberes:

- 1.- Devengamiento de Haberes
- 2.- ART
- 3.- Reintegro de Pasaje por Fallecimiento, correspondiente a los empleados de la Institución

Se procede a informar que en el mes de Diciembre se encuentran devengados los Expediente N° 7007/2014 - Haberes 2° Semestre SAC 2014, Expte N° 7008/2014 - Haberes Activos de Diciembre 2014 y Expte N° 6478/14 Anticipo Olimpíadas

Expte N° Expte N° Expte N°
7007/147008/146478/14

Asistencial\$ 2.717.383,41\$ 4.806.384,84
Previsional\$ 729.639,85\$ 1.256.337,59
General\$ 2.890.947,79\$ 4.938.271,73\$ 18.810,00
Total\$ 6.337.971,05\$ 11.000.994,16\$ 18.810,00
Total Partida 1: \$ 17.357.775,21

Discriminado por Sistema:

Previsional/Asistencial
\$ 1.985.977,44\$ 7.523.768,25
\$ 1.679.478,32\$ 6.168.551,20
\$ 3.665.455,76\$ 13.692.319,45

Expedientes informados en la Nómina de Personal

Expte N° 7007/14\$ 2.313.127,74\$ 8.687.866,42
Expte N° 7008/14\$ 1.348.302,68\$ 4.989.668,37

Diferencia devengado Partida 1 y Nómina de Personal

La diferencia entre el Devengado de la partida 1 y la nomina de personal, corresponde al Expediente 6478/2014 - ANTICIPO CON CARGO A RENDIR GASTOS OLIMPIADAS OBRA SOCIALES VILLA GESELL, cuya distribución es la siguiente:

\$ 4025,34\$ 14.784,66

Personal Adscripto en Otras Instituciones

DNI Apellido y Nombre Dependencia de Destino Acto Administrativo Desde Hasta
5113494CORVALAN NELIDABloque M.O.P.O.F.Resol. de Directorio N° 543/201301/08/201401/08/2015

Prof. Ana C. VILLANUEVA
Presidenta
I.P.A.U.S.S.






Provincia de Tierra del Fuego,
Antártida e Islas del Atlántico Sur
República Argentina

PROVINCIA DE TIERRA DEL FUEGO

NOMINA DE PERSONAL



ORGANISMO: I.P.A.U.S.S (parte asistencial)
ETAPA: Ninguno
MES 12 DE 2014

Personal Adscripto de Otras Instituciones

DNI	Apellido y Nombre	Dependencia de Origen	Acto Administrativo	Desde	Hasta
30055994	FRIAS DIEGO SEBASTIAN	Ministerio de Desarrollo Social	Decreto N° 44906/03/2014	06/03/2015	
29458401	GODOY GLADYS ISABEL	Ministerio de Desarrollo Social	Decreto N° 299910/01/2014	10/01/2015	
31453940	SOTO CARLOS ADRIAN	Ministerio de Desarrollo Social	Decreto N° 45006/03/2014	06/03/2015	
17182195	ROMANO NORMA BEATRIZ	Ministerio de Desarrollo Social	Decreto N° 300007/01/2014	07/01/2015	
16670761	SINCHICAY VICENTE DEL VALLE	Ministerio de Infraestructura, Obras y Servicios Sociales	Decreto N° 5416/12/2013	16/12/2014	
27029678	MARQUEZ BEATRIZ MARISOL	Ministerio de Economía	Decreto N° 86319/02/2014	19/02/2015	
14486681	PARRAGA GRACIELA PETRONA	Ministerio de Desarrollo Social	Decreto N° 300110/12/2013	10/12/2014	

Prof. Ana C. VILLANUEVA
Presidente
I.P.A.U.S.S.




COMPOSICION DEL GASTO POR FINALIDAD-FUNCION Y CARACTER ECONOMICO



ORGANISMO: I.P.A.U.S.S. (parte asistencia)
ETAPA: Devengado
MES: 12 DE 2014
TRIMESTRE: 4


CODIGO	CONCEPTO	TOTAL GENERAL (e)+(f)+(g)	GASTOS CORRIENTES										GASTOS DE CAPITAL						APLICACIONES FINANCIERAS		
			GASTOS EN PERSONAL		BIENES DE CONSUMO		SERVICIOS NO PERSONALES	RENTAS DE LA PROPIEDAD	PRESTAC. SEG. SOCIAL	TRANSFERENCIAS	OTROS	TOTAL (b)	CONSTRUCCIONES	BIENES PRE-EXISTENTES	MAQUINARIA Y EQUIPOS	OTROS	TRANSFERENCIAS	INVERSION EXTERNA	TOTAL (c)	ACTIVOS FINANCIEROS	SERVICIOS DE LA DEUDA
			TOTAL (e)	PERSONAL	CONSUMO	PERSONALES															
100000000	ADMINISTRACION GUBERNAMENTAL	0,00	0,00	0,00	0,00	0,00	0,00	0,00	0,00	0,00	0,00	0,00	0,00	0,00	0,00	0,00	0,00	0,00	0,00	0,00	0,00
200000000	SERVICIOS DE SEGURIDAD	0,00	0,00	0,00	0,00	0,00	0,00	0,00	0,00	0,00	0,00	0,00	0,00	0,00	0,00	0,00	0,00	0,00	0,00	0,00	0,00
300000000	SERVICIOS SOCIALES	458.882.521,07	427.240.721,15	96.487.174,25	56.280.519,55	247.997.217,64	0,00	0,00	0,00	0,00	27.465.809,71	0,00	0,00	0,00	0,00	0,00	0,00	0,00	0,00	30.980.857,31	0,00
301000000	Salud	458.882.521,07	427.240.721,15	96.487.174,25	56.280.519,55	247.997.217,64	0,00	0,00	0,00	0,00	27.465.809,71	0,00	0,00	0,00	0,00	0,00	0,00	0,00	0,00	30.980.857,31	0,00
400000000	SERVICIOS ECONOMICOS	0,00	0,00	0,00	0,00	0,00	0,00	0,00	0,00	0,00	0,00	0,00	0,00	0,00	0,00	0,00	0,00	0,00	0,00	0,00	0,00
500000000	DEUDA PUBLICA	0,00	0,00	0,00	0,00	0,00	0,00	0,00	0,00	0,00	0,00	0,00	0,00	0,00	0,00	0,00	0,00	0,00	0,00	0,00	0,00
800000000	TOTAL	458.882.521,07	427.240.721,15	96.487.174,25	56.280.519,55	247.997.217,64	0,00	0,00	0,00	0,00	27.465.809,71	0,00	0,00	0,00	0,00	0,00	0,00	0,00	0,00	30.980.857,31	0,00

Prof. Ana C. VILLANUEVA
Presidente
I.P.A.U.S.S.




ORGANISMO: I.P.A.U.S.S (parte asistencia)
ETAPA: Pagado
MES 12 DE 2014
TRIMESTRE 4

CODIGO	CONCEPTO	TOTAL GENERAL (a)-(d)-(c)	GASTOS CORRIENTES										GASTOS DE CAPITAL					APLICACIONES FINANCIERAS		
			GASTOS DE CONSUMO		SERVICIOS NO PERSONALES	RENTAS DE LA PROPIEDAD	PRESTAC. SEG. SOCIAL	TRANSFERENCIAS	OTROS	TOTAL (b)	BIENES DE USO		OTROS	TRANSFERENCIAS	INVERSION FCIERA	TOTAL (c)	ACTIVOS FINANCIEROS	SERVICIOS DE LA DEUDA		
			GASTOS EN PERSONAL	BIENES DE CONSUMO							CONSTRUCIONES	BIENES PRE-EXISTENTES							MAQUINARIA Y EQUIPOS	
10000000	ADMINISTRACION GOBERNAMENTAL	0,00	0,00	0,00	0,00	0,00	0,00	0,00	0,00	0,00	0,00	0,00	0,00	0,00	0,00	0,00	0,00			
20000000	SERVICIOS DE SEGURIDAD	0,00	0,00	0,00	0,00	0,00	0,00	0,00	0,00	0,00	0,00	0,00	0,00	0,00	0,00	0,00	0,00			
30000000	SERVICIOS SOCIALES	408.050.871,69	86.763.318,12	48.825.055,80	219.157.923,10	0,00	0,00	0,00	0,00	438.081,09	0,00	0,00	0,00	0,00	27.767.307,18	0,00	0,00			
30100000	Salud	409.050.871,69	86.763.318,12	48.825.055,80	219.157.923,10	0,00	0,00	0,00	0,00	438.081,09	0,00	0,00	0,00	0,00	27.767.307,18	0,00	0,00			
40000000	SERVICIOS ECONOMICOS	0,00	0,00	0,00	0,00	0,00	0,00	0,00	0,00	0,00	0,00	0,00	0,00	0,00	0,00	0,00	0,00			
50000000	DEUDA PUBLICA	0,00	0,00	0,00	0,00	0,00	0,00	0,00	0,00	0,00	0,00	0,00	0,00	0,00	0,00	0,00	0,00			
60000000	TOTAL	408.050.871,69	86.763.318,12	48.825.055,80	219.157.923,10	0,00	0,00	0,00	0,00	438.081,09	0,00	0,00	0,00	0,00	27.767.307,18	0,00	0,00			



Prof. Ana C. VILLANUEVA
Presidenta
I.P.A.U.S.S.






Provincia de Tierra del Fuego,
Antártida e Islas del Atlántico Sur
República Argentina

PROVINCIA DE TIERRA DEL FUEGO
ADMINISTRACION PROVINCIAL


STOCK DE DEUDA, USO DEL CRÉDITO Y SERVICIOS DE DEUDA

ORGANISMO: 211 I.P.A.U.S.S (parte asistencial)
ETAPA: Devengado
MES 12 DE 2014




En Pesos

CÓDIGO	PRESTAMISTA (*)	MONEDA (\$ o US\$)	STOCK	DATOS DEL PERIODO		MONTO ORIGINAL	GARANTÍA	FECHA OPERACIÓN	TASA ANUAL	PLAZO
				AMORTIZACIÓN	INTERESES					
1000000000	GOBIERNO NACIONAL	Peso	0,00	0,00	0,00	0,00		//	0,00	
2000000000	ENTIDADES BANCARIAS Y FINANCIERAS	Peso	0,00	0,00	0,00	0,00		//	0,00	
3000000000	PRESTAMOS DIRECTOS CON ORG. INTERNACIONALE	Peso	0,00	0,00	0,00	0,00		//	0,00	
4000000000	DEUDA CONSOLIDADA	Peso	0,00	0,00	0,00	0,00		//	0,00	
5000000000	TITULOS PUBLICOS PROVINCIALES	Peso	0,00	0,00	0,00	0,00		//	0,00	
7000000000	OTROS	Peso	0,00	0,00	0,00	0,00		//	0,00	
8000000000	TOTAL DEUDA PROVINCIAL	Peso	0,00	0,00	0,00	0,00		//	0,00	
9000000000	DEUDA FLOTANTE	Peso	57.067.522,29	0,00	0,00	0,00		//	0,00	
9010000000	Personal	Peso	8.878.559,04	0,00	0,00	0,00		//	0,00	
9020000000	Proveedores	Peso	43.178.539,24	0,00	0,00	0,00		//	0,00	
9040000000	Transferencias	Peso	1.373.421,71	0,00	0,00	0,00		//	0,00	
9060000000	Otros	Peso	3.637.002,30	0,00	0,00	0,00		//	0,00	


Prof. Ana C. VILLANUEVA
Presidenta
I.P.A.U.S.S.





En Pesos

CÓDIGO	PRESTAMISTA (*)	MONEDA (\$ o US\$)	STOCK	DATOS DEL PERIODO		MONTO ORIGINAL	GARANTÍA	FECHA OPERACIÓN	TASA ANUAL	PLAZO
				AMORTIZACIÓN	INTERESES					
1000000000	GOBIERNO NACIONAL	Peso	0,00	0,00	0,00	0,00		///	0,00	
2000000000	ENTIDADES BANCARIAS Y FINANCIERAS	Peso	0,00	0,00	0,00	0,00		///	0,00	
3000000000	PRESTAMOS DIRECTOS CON ORG. INTERNACIONALE	Peso	0,00	0,00	0,00	0,00		///	0,00	
4000000000	DEUDA CONSOLIDADA	Peso	0,00	0,00	0,00	0,00		///	0,00	
5000000000	TITULOS PUBLICOS PROVINCIALES	Peso	0,00	0,00	0,00	0,00		///	0,00	
7000000000	OTROS	Peso	0,00	0,00	0,00	0,00		///	0,00	
8000000000	TOTAL DEUDA PROVINCIAL	Peso	0,00	0,00	0,00	0,00		///	0,00	
9000000000	DEUDA FLOTANTE	Peso	57.067.522,42	0,00	0,00	0,00		///	0,00	
9010000000	Personal	Peso	8.878.559,04	0,00	0,00	0,00		///	0,00	
9020000000	Proveedores	Peso	43.178.539,37	0,00	0,00	0,00		///	0,00	
9040000000	Transferencias	Peso	1.373.421,71	0,00	0,00	0,00		///	0,00	
9060000000	Otros	Peso	3.637.002,30	0,00	0,00	0,00		///	0,00	

Prof. Ana C. VILLANUEVA
Presidenta
I.P.A.U.S.S.

