

PODER LEGISLATIVO



PROVINCIA DE TIERRA DEL FUEGO,
ANTÁRTIDA E ISLAS DEL ATLÁNTICO SUR
REPÚBLICA ARGENTINA

COMUNICACIONES OFICIALES

Nº **093**

PERÍODO LEGISLATIVO **2015**

EXTRACTO I.P.A.U.S.S. NOTA Nº 340/15 ADJUNTANDO INFORME CORRESPONDIENTE AL PERÍODO ENERO DEL EJERCICIO 2015 DANDO CUMPLIMIENTO A LA LEY PROVINCIAL Nº 694- RÉGIMEN FEDERAL DE RESPONSABILIDAD FÍSCAL.


Entró en la Sesión de: **08 JUL 2015**

Girado a la Comisión Nº: **C/B**

Orden del día Nº: _____



Provincia de Tierra del Fuego, Antártida
e Islas del Atlántico Sur



IPAUSS

Instituto Provincial Autárquico
Unificado de Seguridad Social

"2014 – Año de Homenaje al Almirante Guillermo Brown, en el Bicentenario del Combate Naval de Montevideo"

Provincia de Tierra del Fuego Antártida e Islas del Atlántico Sur Poder Legislativo PRESIDENCIA		
REGISTRO N°	12 JUN 2015	HORA
960		11:10
FIRMA		
<i>[Handwritten Signature]</i>		

NOTA N° 340 /2015
LETRA PRESIDENCIA – IPAUSS
NOTA N° 114 /2015
DIRECC. DE CONTABILIDAD

USHUAIA, 12 JUN 2015

LEGISLATURA DE LA PROVINCIA
DE TIERRA DEL FUEGO
SR. PRESIDENTE
Roberto CROCIANELLI
S /

FIRMA	
<i>[Handwritten Signature]</i>	
SE 10 JUN 2015	
093	14°

Ref.: Resol. M.E N° 423/2014

Por medio de la presente me dirijo a Ud. a efectos de adjuntar las planillas con la información solicitada mediante la Resolución de la referencia, correspondiente al Período Enero del Ejercicio 2015. Dicha información fue remitida oportunamente al Ministerio de Economía del Gobierno de la Pcia. De Tierra del Fuego dando cumplimiento a lo establecido por Ley Provincial N° 694 – Régimen Federal de Responsabilidad Fiscal. Se adjuntan las siguientes Planillas del Sistema Previsional y Sistema Asistencial:

- Planilla N° 1: Esquema Ahorro –Inversión – Financiamiento Devengado
- Planilla N° 1: Esquema Ahorro –Inversión – Financiamiento Pagado
- Planilla N° 1: Esquema Ahorro –Inversión – Financiamiento Pagado de Ejercicios Anteriores
- Planilla N° 1: Esquema Ahorro – Inversión – Crédito Vigente
- Planilla N° 2: Ejecución de Presupuesto de Recursos
- Planilla N° 3: Ejecución de Gastos por Objeto
- Planilla N° 4: Evolución de la deuda
- Planilla N° 5: Cuentas Bancarias
- Planilla N° 6: Nómina de Personal
- Planilla N° 7: Composición del Gasto por Finalidad – Función y Carácter Económico Devengado
- Planilla N° 7: Composición del Gasto por Finalidad – Función y Carácter Económico Pagado
- Planilla N° 8: Planta Ocupada de Personal
- Planilla N° 10: Estado de Movimiento del Tesoro (sin discriminar, se confecciono una sola planilla para ambos sistemas).
- Planilla N° 11: Situación del Tesoro. (sin discriminar, se confeccionó una sola planilla para ambos sistemas)
- Planilla N° 13: Stock de Deuda, Uso del Crédito y Servicios de Deuda Devengado
- Planilla N° 13: Stock de Deuda, Uso del Crédito y Servicios de Deuda Pagado
- Planilla N° 14: Avaluos y Garantías
- Planilla N° 15: Avance Físico y Financiero de Obras en Ejecución

Lo saludo a Usted muy atentamente.



PASE A LA SECRETARIA
LEGISLATIVA Ush., 15/06/15.


Roberto CROCIANELLI
Vicegobernador y Presidente
Poder Legislativo

Prof. Ana C. VILLANUEVA
Presidente
I.P.A.U.S.S.



Provincia de Tierra del Fuego, Antártida
e Islas del Atlántico Sur

ES COPIA



IPAUSS

Instituto Provincial Autárquico
Unificado de Seguridad Social

"2015 – Año del Bicentenario del Congreso de los Pueblos Libres"

NOTA N° 330 /2015

LETRA PRESIDENCIA - IPAUSS

NOTA N° 110 /2015

LETRA DIR. CONTABILIDAD - IPAUSS

USHUAIA, 10 JUN. 2015

SR. SECRETARIO DE HACIENDA

REF.: Ley Prov. 694 – Régimen Federal de Resp. Fiscal

Por medio de la presente me dirijo a Ud. a efectos de adjuntar las planillas con la información solicitada mediante la Ley Provincial N° 694 – Régimen Federal de Responsabilidad Fiscal, correspondiente al Período Enero del Ejercicio 2015. Se adjuntan las siguientes Planillas del Sistema Previsional y Sistema Asistencial:

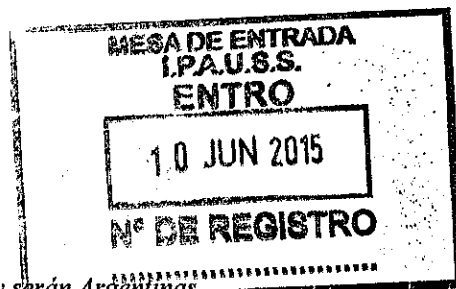

- Planilla N° 1: Esquema Ahorro –Inversión – Financiamiento Devengado
- Planilla N° 1: Esquema Ahorro –Inversión – Financiamiento Pagado
- Planilla N° 1: Esquema Ahorro –Inversión – Financiamiento Pagado de Ejercicios Anteriores
- Planilla N° 1: Esquema Ahorro – Inversión – Crédito Vigente
- Planilla N° 2: Ejecución de Presupuesto de Recursos
- Planilla N° 3: Ejecución de Gastos por Objeto
- Planilla N° 4: Evolución de la deuda
- Planilla N° 5: Cuentas Bancarias
- Planilla N° 6: Nómina de Personal
- Planilla N° 7: Composición del Gasto por Finalidad – Función y Carácter Económico Devengado
- Planilla N° 7: Composición del Gasto por Finalidad – Función y Carácter Económico Pagado
- Planilla N° 8: Planta Ocupada de Personal
- Planilla N° 10: Estado de Movimiento del Tesoro (sin discriminar, se confecciono una sola planilla para ambos sistemas).
- Planilla N° 11: Situación del Tesoro. (sin discriminar, se confeccionó una sola planilla para ambos sistemas)
- Planilla N° 13: Stock de Deuda, Uso del Crédito y Servicios de Deuda Devengado
- Planilla N° 13: Stock de Deuda, Uso del Crédito y Servicios de Deuda Pagado
- Planilla N° 14: Avaes y Garantías
- Planilla N° 15: Avance Físico y Financiero de Obras en Ejecución



Lo saludo a Usted muy atentamente.

Prof. Ana C. VILLANUEVA
Presidente
I.P.A.U.S.S.

GOBIERNO DE LA PROVINCIA DE TIERRA DEL FUEGO
MINISTERIO DE ECONOMIA
SECRETARIA DE HACIENDA
Ing. Cintia A. Aguado
S



Las Islas Malvinas, Georgias y Sandwich del Sur, son y serán Argentinas.



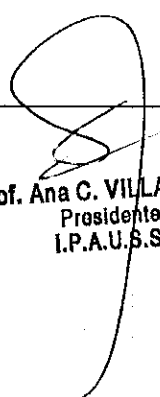
ESQUEMA AHORRO - INVERSION - FINANCIAMIENTO

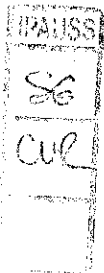
Provincia de Tierra del Fuego,
Antártida e Islas del Atlántico Sur
República Argentina

ORGANISMO: I.P.A.U.S.S. (Previsional)
ETAPA: Devengado
MES 1 DE 2015
TRIMESTRE 1

En Pesos

COD	CONCEPTO	IMPORTE
10000000	I. INGRESOS CORRIENTES	105.563.143,18
10100000	TRIBUTARIOS	1.596.678,57
101020000	De Origen Nacional	1.596.678,57
101021300	IVA - Ley Nº 23.966 Art. 5º Pto. 2	1.596.678,57
101040000	CONTRIBUCIONES A LA SEGURIDAD SOCIAL	103.740.820,70
101040100	Aportes y Retenciones que perciben Org. de Prev. y Asist. Soc.	103.740.820,70
102000000	NO TRIBUTARIOS	54.562,24
102010000	Recursos No Tributarios	0,00
102020000	Otros No Tributarios	54.562,24
103000000	VENTA DE BS. Y SERV. DE LA ADMIN. PUBLICA	0,00
104000000	RENTAS DE LA PROPIEDAD	171.081,67
104010000	Intereses por Préstamos	0,00
104020000	Intereses por Títulos y Valores	86.081,67
104030000	Intereses por Depósito	0,00
104050000	Arrendamiento de Tierras y Terrenos	85.000,00
105000000	TRANSFERENCIAS CORRIENTES	0,00
200000000	II. GASTOS CORRIENTES	130.423.451,67
201000000	GASTOS DE CONSUMO	196.946,50
201010000	Personal	39.345,02
201020000	Bienes de Consumo	10.121,28
201030000	Servicios	147.480,20
201040000	Otros Gastos	0,00
202000000	RENTAS DE LA PROPIEDAD	0,00
203000000	PRESTACIONES DE LA SEGURIDAD SOCIAL	130.226.505,17
203010000	Prestaciones que brindan los Organ.de Prev. y Asistencia Social	130.226.505,17
204000000	TRANSFERENCIAS CORRIENTES	0,00
204010000	Al Sector Privado	0,00
204010800	Otros	0,00
204020000	Al Sector Público	0,00
204020400	Otros	0,00
204030000	Al Sector Externo	0,00
300000000	III. RESULTADO ECONOMICO (I-II)	-24.860.308,49
400000000	IV. INGRESOS DE CAPITAL	0,00
500000000	V. GASTOS DE CAPITAL	106,36
501000000	INVERSION REAL DIRECTA	106,36
501010000	Maquinaria y Equipo	106,36
501020000	Construcciones	0,00
501030000	Bienes Preexistentes	0,00
501040000	Otros	0,00
502000000	TRANSFERENCIAS DE CAPITAL	0,00
503000000	INVERSION FINANCIERA	0,00
600000000	VI. INGRESOS TOTALES (I+IV)	105.563.143,18
700000000	VII. GASTOS TOTALES (II+V)	130.423.558,03
800000000	VIII. GASTOS PRIMARIOS (VII-Rentas de la Propiedad)	130.423.558,03


Prof. Ana C. VILLANUEVA
Presidente
I.P.A.U.S.S.





Provincia de Tierra del Fuego,
Antártida e Islas del Atlántico Sur
República Argentina

PROVINCIA DE TIERRA DEL FUEGO

ESQUEMA AHORRO - INVERSION - FINANCIAMIENTO



ORGANISMO: I.P.A.U.S.S. (Previsional)
ETAPA: Devengado
MES 1 DE 2015
TRIMESTRE 1

En Pesos

COD	CONCEPTO	IMPORTE
900000000	IX. RESULTADO FINANCIERO PREVIO A EROG. FIGUR.(VI-VII)	-24.860.414,85
1000000000	X. CONTRIBUCIONES FIGURATIVAS	8.446.870,70
1100000000	XI. GASTOS FIGURATIVOS	0,00
1102000000	Gastos Figurativos de la Adm. Prov.p/ transacciones de capital	0,00
1102030000	Contribuciones a Inst. de la Seguridad Social	0,00
1200000000	XII. RESULTADO PRIMARIO (VI-VIII)	-24.860.414,85
1300000000	XIII. RESULTADO FINANCIERO (IX+X-XI)	-16.413.544,15
1400000000	XIV. FUENTES FINANCIERAS	272.366.137,38
1401000000	DISMINUCION DE LA INVERSION FINANCIERA	141.442.652,11
1401010000	Disminución de Disponibilidades	0,00
1401020000	Disminución de Inversiones Fcras. Temporarias	93.693.341,18
1401030000	Disminución de Adelantos a Prov. y Cont.	958.838,25
1401040000	Disminución de Otros Activos Financieros	46.790.472,68
1402000000	ENDEUDAMIENTO PUBLICO E INCREMENTO DE OTROS PASIVOS	130.923.485,27
1402040000	Incremento de la Deuda Flotante	129.387.188,89
1402050000	Incremento de Otros Pasivos	1.536.296,38
1500000000	XV. APLICACIONES FINANCIERAS	255.952.593,23
1501000000	INVERSION FINANCIERA	94.742.360,50
1501010000	Incremento de Disponibilidades	159.224,21
1501020000	Incremento de Inversiones Fcras. Temporarias	93.693.341,18
1501040000	Incremento de Adelantos a Prov. y Cont.	869.795,11
1501050000	Incremento de Otros Activos Financieros	20.000,00
1502000000	AMORTIZACION DE DEUDA Y DISMINUCION DE OTROS PASIVOS	161.210.232,73
1502040000	Disminucion de la Deuda Flotante	159.688.551,62
1502050000	Disminución de Otros Pasivos	1.521.681,11
1600000000	OTROS CONCEPTOS NO INFORMADOS	0,00



Provincia de Tierra del Fuego,
Antártida e Islas del Atlántico Sur
República Argentina

PROVINCIA DE TIERRA DEL FUEGO

ESQUEMA AHORRO - INVERSION - FINANCIAMIENTO



ORGANISMO: I.P.A.U.S.S. (Previsional)
ETAPA: Pagado
MES 1 DE 2015
TRIMESTRE 1

en Pesos

COD	CONCEPTO	IMPORTE
100000000	I. INGRESOS CORRIENTES	105.563.143,18
101000000	TRIBUTARIOS	1.596.678,57
101020000	De Origen Nacional	1.596.678,57
101021300	IVA - Ley Nº 23.966 Art. 5º Pto. 2	1.596.678,57
101040000	CONTRIBUCIONES A LA SEGURIDAD SOCIAL	103.740.820,70
101040100	Aportes y Retenciones que perciben Org. de Prev. y Asist. Soc.	103.740.820,70
102000000	NO TRIBUTARIOS	54.562,24
102010000	Recursos No Tributarios	0,00
102020000	Otros No Tributarios	54.562,24
103000000	VENTA DE BS. Y SERV. DE LA ADMIN. PUBLICA	0,00
104000000	RENTAS DE LA PROPIEDAD	171.081,67
104010000	Intereses por Préstamos	0,00
104020000	Intereses por Títulos y Valores	86.081,67
104030000	Intereses por Depósito	0,00
104050000	Arrendamiento de Tierras y Terrenos	85.000,00
105000000	TRANSFERENCIAS CORRIENTES	0,00
200000000	II. GASTOS CORRIENTES	1.056.262,78
201000000	GASTOS DE CONSUMO	130.736,28
201010000	Personal	39.345,02
201020000	Bienes de Consumo	2.025,66
201030000	Servicios	89.365,60
202000000	RENTAS DE LA PROPIEDAD	0,00
203000000	PRESTACIONES DE LA SEGURIDAD SOCIAL	925.526,50
203010000	Prestaciones que brindan los Organ.de Prev. y Asistencia Social	925.526,50
204000000	TRANSFERENCIAS CORRIENTES	0,00
204020000	Al Sector Público	0,00
204020400	Otros	0,00
300000000	III. RESULTADO ECONOMICO (I-II)	104.506.880,40
400000000	IV. INGRESOS DE CAPITAL	0,00
500000000	V. GASTOS DE CAPITAL	106,36
501000000	INVERSION REAL DIRECTA	106,36
501010000	Maquinaria y Equipo	106,36
501020000	Construcciones	0,00
502000000	TRANSFERENCIAS DE CAPITAL	0,00
503000000	INVERSION FINANCIERA	0,00
600000000	VI. INGRESOS TOTALES (I+IV)	105.563.143,18
700000000	VII. GASTOS TOTALES (II+V)	1.056.369,14
800000000	VIII. GASTOS PRIMARIOS (VII-Rentas de la Propiedad)	1.056.369,14
900000000	IX. RESULTADO FINANCIERO PREVIO A EROG. FIGUR.(VI-VII)	104.506.774,04
1000000000	X. CONTRIBUCIONES FIGURATIVAS	8.446.870,70
1100000000	XI. GASTOS FIGURATIVOS	0,00
1102000000	Gastos Figurativos de la Adm. Prov.p/ transacciones de capital	0,00
1200000000	XII. RESULTADO PRIMARIO (VI-VIII)	104.506.774,04
1300000000	XIII. RESULTADO FINANCIERO (IX+X-XI)	112.953.644,74

Fecha de impresión: 05/06/15 08:38:24

GARTNER, SONIA

Página 1


Prof. Ana C. VILLANUEVA
Presidente
I.P.A.U.S.S.



Provincia de Tierra del Fuego,
Antártida e Islas del Atlántico Sur
República Argentina

PROVINCIA DE TIERRA DEL FUEGO

ESQUEMA AHORRO - INVERSIÓN - FINANCIAMIENTO




ORGANISMO: I.P.A.U.S.S. (Previsional)
ETAPA: Pagado
MES 1 DE 2015
TRIMESTRE 1

En Pesos

COD	CONCEPTO	IMPORTE
1400000000	XIV. FUENTES FINANCIERAS	142.978.948,49
1401000000	DISMINUCION DE LA INVERSION FINANCIERA	141.442.652,11
1401010000	Disminución de Disponibilidades	0,00
1401020000	Disminución de Inversiones Fcras. Temporarias	93.693.341,18
1401030000	Disminución de Adelantos a Prov. y Cont.	958.838,25
1401040000	Disminución de Otros Activos Financieros	46.790.472,68
1402000000	ENDEUDAMIENTO PUBLICO E INCREMENTO DE OTROS PASIVOS	1.536.296,38
1402050000	Incremento de Otros Pasivos	1.536.296,38
1500000000	XV. APLICACIONES FINANCIERAS	96.244.041,61
1501000000	INVERSION FINANCIERA	94.722.360,50
1501010000	Incremento de Disponibilidades	159.224,21
1501020000	Incremento de Inversiones Fcras. Temporarias	93.693.341,18
1501040000	Incremento de Adelantos a Prov. y Cont.	869.795,11
1501050000	Incremento de Otros Activos Financieros	0,00
1502000000	AMORTIZACION DE DEUDA Y DISMINUCION DE OTROS PASIVOS	1.521.681,11
1502050000	Disminución de Otros Pasivos	1.521.681,11
1600000000	OTROS CONCEPTOS NO INFORMADOS	159.688.551,62


Prof. Ana C. VILLANUEVA
Presidente
I.P.A.U.S.S.



ORGANISMO: I.P.A.U.S.S. (Previsional)
CAPA: Pagado de Ejercicios Anteriores
MES 1 DE 2015
TRIMESTRE 1

En Pesos

COD	CONCEPTO	IMPORTE
100000000	I. INGRESOS CORRIENTES	
200000000	II. GASTOS CORRIENTES	0,00
201000000	GASTOS DE CONSUMO	159.688.551,62
201010000	Personal	2.376.904,13
201020000	Bienes de Consumo	2.323.089,04
201030000	Servicios	2.900,88
202000000	RENTAS DE LA PROPIEDAD	50.914,21
203000000	PRESTACIONES DE LA SEGURIDAD SOCIAL	0,00
203010000	Prestaciones que brindan los Organ.de Prev. y Asistencia Social	157.311.647,49
204000000	TRANSFERENCIAS CORRIENTES	157.311.647,49
300000000	III. RESULTADO ECONOMICO (I-II)	0,00
400000000	IV. INGRESOS DE CAPITAL	-159.688.551,62
500000000	V. GASTOS DE CAPITAL	0,00
501000000	INVERSION REAL DIRECTA	0,00
501010000	Maquinaria y Equipo	0,00
501020000	Construcciones	0,00
502000000	TRANSFERENCIAS DE CAPITAL	0,00
503000000	INVERSION FINANCIERA	0,00
600000000	VI. INGRESOS TOTALES (I+IV)	0,00
700000000	VII. GASTOS TOTALES (II+V)	0,00
800000000	VIII. GASTOS PRIMARIOS (VII-Rentas de la Propiedad)	159.688.551,62
900000000	IX. RESULTADO FINANCIERO PREVIO A EROG. FIGUR.(VI-VII)	159.688.551,62
1000000000	XI. GASTOS FIGURATIVOS	-159.688.551,62
1200000000	XII. RESULTADO PRIMARIO (VI-VIII)	0,00
1300000000	XIII. RESULTADO FINANCIERO (IX+X-XI)	-159.688.551,62
1400000000	XIV. FUENTES FINANCIERAS	-159.688.551,62
1500000000	XV. APLICACIONES FINANCIERAS	0,00
1600000000	OTROS CONCEPTOS NO INFORMADOS	0,00
		-159.688.551,62


Prof. Ana C. VILLANUEVA
Presidente
I.P.A.U.S.S.



Provincia de Tierra del Fuego,
Antártida e Islas del Atlántico Sur
República Argentina

PROVINCIA DE TIERRA DEL FUEGO

ESQUEMA AHORRO - INVERSION - FINANCIAMIENTO



ORGANISMO: I.P.A.U.S.S. (Previsional)
ETAPA: Crédito Vigente
MES 1 DE 2015
TRIMESTRE 1

En Pesos

COD	CONCEPTO	IMPORTE
10000000	I. INGRESOS CORRIENTES	
10100000	TRIBUTARIOS	1.740.002.685,78
101020000	De Origen Nacional	4.098.150,85
101021300	IVA - Ley Nº 23.966 Art. 5º Pto. 2	4.098.150,85
101040000	CONTRIBUCIONES A LA SEGURIDAD SOCIAL	4.098.150,85
101040100	Aportes y Retenciones que perciben Org. de Prev. y Asist. Soc.	1.659.224.028,42
102000000	NO TRIBUTARIOS	1.659.224.028,42
102010000	Recursos No Tributarios	580.301,25
102020000	Otros No Tributarios	0,00
103000000	VENTA DE BS. Y SERV. DE LA ADMIN. PUBLICA	580.301,25
104000000	RENTAS DE LA PROPIEDAD	0,00
104010000	Intereses por Préstamos	76.100.205,26
104020000	Intereses por Títulos y Valores	249.573,72
104030000	Intereses por Depósito	785.461,54
104050000	Arrendamiento de Tierras y Terrenos	74.005.170,00
105000000	TRANSFERENCIAS CORRIENTES	1.060.000,00
200000000	II. GASTOS CORRIENTES	0,00
201000000	GASTOS DE CONSUMO	2.226.074.654,11
201010000	Personal	43.917.713,93
201020000	Bienes de Consumo	35.932.524,10
201030000	Servicios	900.040,94
202000000	RENTAS DE LA PROPIEDAD	7.085.148,89
203000000	PRESTACIONES DE LA SEGURIDAD SOCIAL	0,00
203010000	Prestaciones que brindan los Organ.de Prev. y Asistencia Social	2.182.147.340,18
204000000	TRANSFERENCIAS CORRIENTES	2.182.147.340,18
204020000	Al Sector Público	9.600,00
204020100	Municipios	9.600,00
204020400	Otros	0,00
300000000	III. RESULTADO ECONOMICO (I-II)	9.600,00
400000000	IV. INGRESOS DE CAPITAL	-486.071.968,3
500000000	V. GASTOS DE CAPITAL	0,00
501000000	INVERSION REAL DIRECTA	42.462.453,02
501010000	Maquinaria y Equipo	42.462.453,02
501020000	Construcciones	455.531,02
501020200	Con Recursos Afectados	38.784.082,00
501040000	Otros	38.784.082,00
502000000	TRANSFERENCIAS DE CAPITAL	3.222.840,00
503000000	INVERSION FINANCIERA	0,00
600000000	VI. INGRESOS TOTALES (I+IV)	0,00
700000000	VII. GASTOS TOTALES (II+V)	1.740.002.685,78
800000000	VIII. GASTOS PRIMARIOS (VII-Rentas de la Propiedad)	2.268.537.107,13
900000000	IX. RESULTADO FINANCIERO PREVIO A EROG. FIGUR.(VI-VII)	2.268.537.107,13
1100000000	XI. GASTOS FIGURATIVOS	-528.534.421,35
1200000000	XII. RESULTADO PRIMARIO (VI-VIII)	0,00
		-528.534.421,35

Prof. Ana C. VILLANUEVA
Presidenta
I.P.A.U.S.S.



Provincia de Tierra del Fuego,
Antártida e Islas del Atlántico Sur
República Argentina

PROVINCIA DE TIERRA DEL FUEGO

ESQUEMA AHORRO - INVERSION - FINANCIAMIENTO



ORGANISMO: I.P.A.U.S.S. (Previsional)


ETAPA: Crédito Vigente

AGOS 1 DE 2015

TRIMESTRE 1

en Pesos

COD	CONCEPTO	IMPORTE
1300000000	XIII. RESULTADO FINANCIERO (IX+X-XI)	-528.534.421,35
1400000000	XIV. FUENTES FINANCIERAS	622.281.631,04
1401000000	DISMINUCION DE LA INVERSION FINANCIERA	622.281.631,04
1401020000	Disminución de Inversiones Fcras. Temporarias	93.567.420,87
1401030000	Disminución de Adelantos a Prov. y Cont.	0,00
1401040000	Disminución de Otros Activos Financieros	528.714.210,17
1402000000	ENDEUDAMIENTO PUBLICO E INCREMENTO DE OTROS PASIVOS	0,00
1500000000	XV. APLICACIONES FINANCIERAS	93.747.209,69
1501000000	INVERSION FINANCIERA	93.747.209,69
1501050000	Incremento de Otros Activos Financieros	93.747.209,69
1502000000	AMORTIZACION DE DEUDA Y DISMINUCION DE OTROS PASIVOS	0,00
1600000000	OTROS CONCEPTOS NO INFORMADOS	0,00


Prof. Ana C. VILLANUEVA
Presidente
I.P.A.U.S.S.


66
CVR

EJECUCIÓN DE RECURSOS POR RUBRO

Provincia de Tierra del Fuego,
Antártida e Islas del Atlántico Sur.
República Argentina.

Organismo: I.P.A.U.S.S. (Previsional)

Mes: 1 Año: 2015



Prof. Ana C. VILLANUEVA
Presidenta
I.P.A.U.S.S.

COD. RECURSO	RECURSOS	FORMULADO	AUMENTOS	DISMINUCIONES	DEFINITIVO	EJECUTADO	SALDO
100000000	RECURSOS	1.740.002.685,78	0,00	0,00	1.740.002.685,78	105.563.143,18	1.634.439.542,60
101000000	INGRESOS TRIBUTARIOS	4.098.150,85	0,00	0,00	4.098.150,85	1.596.678,57	2.501.472,28
101030000	Sobre la Producción, el Consum	4.098.150,85	0,00	0,00	4.098.150,85	1.596.678,57	2.501.472,28
101030100	Valor Agregado	4.098.150,85	0,00	0,00	4.098.150,85	1.596.678,57	2.501.472,28
101030103	Valor Agregado Ley N° 23.9	4.098.150,85	0,00	0,00	4.098.150,85	1.596.678,57	2.501.472,28
102000000	INGRESOS NO TRIBUTARIOS	580.301,25	0,00	0,00	580.301,25	54.562,24	525.739,01
102090000	Otros Ingresos No Tributarios	580.301,25	0,00	0,00	580.301,25	54.562,24	525.739,01
102090900	Otros	580.301,25	0,00	0,00	580.301,25	54.562,24	525.739,01
102090909	Otros No Tributarios	580.301,25	0,00	0,00	580.301,25	54.562,24	525.739,01
103000000	CONTRIBUCIONES	1.659.224.028,42	0,00	0,00	1.659.224.028,42	103.740.820,70	1.555.483.207,72
103010000	Contribuciones al Servicio Previs	1.659.224.028,42	0,00	0,00	1.659.224.028,42	103.740.820,70	1.555.483.207,72
103010100	Aportes Personales	745.873.681,64	0,00	0,00	745.873.681,64	82.673.093,37	663.200.588,27
103010200	Contribuciones Patronales	913.350.346,78	0,00	0,00	913.350.346,78	21.067.727,33	892.282.619,45
103020000	Contribuciones a las Obras Soci	0,00	0,00	0,00	0,00	0,00	0,00
104000000	VENTA DE BS. Y SERV. DE LA AD	0,00	0,00	0,00	0,00	0,00	0,00
105000000	INGRESOS DE OPERACIÓN	0,00	0,00	0,00	0,00	0,00	0,00
106000000	RENTAS DE LA PROPIEDAD	76.100.205,26	0,00	0,00	76.100.205,26	171.081,67	75.929.123,59
106010000	Intereses por Préstamos	249.573,72	0,00	0,00	249.573,72	0,00	249.573,72
106010100	Intereses por Préstamos Inter	249.573,72	0,00	0,00	249.573,72	0,00	249.573,72
106020000	Intereses por Depósitos	74.005.170,00	0,00	0,00	74.005.170,00	0,00	74.005.170,00
106020100	Intereses por Depósitos Intern	74.005.170,00	0,00	0,00	74.005.170,00	0,00	74.005.170,00
106030000	Intereses por Títulos y Valores	785.461,54	0,00	0,00	785.461,54	86.081,67	699.379,87
106030100	Intereses por títulos y valores	785.461,54	0,00	0,00	785.461,54	86.081,67	699.379,87
106050000	Arrendamientos de Tierras y Ter	1.060.000,00	0,00	0,00	1.060.000,00	85.000,00	975.000,00
107000000	TRANSFERENCIAS CORRIENTES	0,00	0,00	0,00	0,00	0,00	0,00
200000000	RECURSOS DE CAPITAL	0,00	0,00	0,00	0,00	0,00	0,00
300000000	FUENTES FINANCIERAS	622.281.631,04	0,00	0,00	622.281.631,04	47.259.112,73	575.022.518,31
301000000	VENTA DE TITULOS Y VALORES	0,00	0,00	0,00	0,00	0,00	0,00
302000000	VENTA DE ACCIONES Y PARTIC	0,00	0,00	0,00	0,00	0,00	0,00
303000000	RECUPERACION DE PRESTAMO	544.160,08	0,00	0,00	544.160,08	8.517,81	535.642,27
303010000	Del sector privado	511.888,88	0,00	0,00	511.888,88	8.517,81	503.371,07

IPAUSS
Se
CML



Provincia de Tierra del Fuego,
Antártida e Islas del Atlántico Sur.
República Argentina.

ADMINISTRACIÓN PROVINCIAL

EJECUCIÓN DE RECURSOS POR RUBRO

Organismo: I.P.A.U.S.S. (Previsional)


Mes: 1

Año: 2015

COD. RECURSO	RECURSOS	FORMULADO	AUMENTOS	DISMINUCIONES	DEFINITIVO	EJECUTADO	SALDO
303030000	Del Sector Publico Provincial	32.271,20	0,00	0,00	32.271,20	0,00	32.271,20
304000000	RECUPERACION DE PRESTAMO	154.590,62	0,00	0,00	154.590,62	0,00	154.590,62
304060000	De Instituciones publicas financie	154.590,62	0,00	0,00	154.590,62	0,00	154.590,62
305000000	DISMINUCIÓN DE OTROS ACTIV	621.582.880,34	0,00	0,00	621.582.880,34	47.250.594,92	574.332.285,42
305010000	Disminución de Disponibilidades	0,00	0,00	0,00	0,00	0,00	0,00
305020000	Disminución de Inversiones Fina	93.567.420,87	0,00	0,00	93.567.420,87	0,00	93.567.420,87
305020100	De inversiones financieras tem	93.567.420,87	0,00	0,00	93.567.420,87	0,00	93.567.420,87
305030000	Disminución de Cuentas Comerc	0,00	0,00	0,00	0,00	0,00	0,00
305040000	Disminución de Otras Cuentas a	528.015.459,47	0,00	0,00	528.015.459,47	46.781.954,87	481.233.504,60
305040100	Otras cuentas a cobrar a corto	0,00	0,00	0,00	0,00	42.651.167,15	-42.651.167,15
305040200	Otras cuentas a cobrar a largo	528.015.459,47	0,00	0,00	528.015.459,47	4.130.787,72	523.884.671,75
305050000	Disminución de Documentos Co	0,00	0,00	0,00	0,00	0,00	0,00
305060000	Disminución de Otros Document	0,00	0,00	0,00	0,00	0,00	0,00
305070000	Adelantos a Proveedores y Cont	0,00	0,00	0,00	0,00	468.640,05	-468.640,05
305070100	Adelantos a proveedores y co	0,00	0,00	0,00	0,00	468.640,05	-468.640,05
307000000	OBTENCIÓN DE PRESTAMOS	0,00	0,00	0,00	0,00	0,00	0,00
309000000	INCREMENTO DEL PATRIMONIO	0,00	0,00	0,00	0,00	0,00	0,00
401000000	CONTIBUCIONES FIGURATIVAS	0,00	0,00	0,00	0,00	0,00	0,00
1000000000	TOTALES	2.362.284.316,82	0,00	0,00	2.362.284.316,82	152.822.255,91	2.209.462.060,91

[Handwritten signature]

Prof. Ana C. VILLANUEVA
Presidente
I.P.A.U.S.S.



IPAUSS
SS
OVR

EJECUCIÓN DE GASTOS POR OBJETO A NIVEL DE PARCIAL

Provincia de Tierra del Fuego,
Antártida e islas del Atlántico Sur,
República Argentina.

Organismo: I.P.A.U.S.S. (Previsional)

Mes: 1

Año: 2015


COD. GASTO	GASTOS	CREDITO ORIGINAL	AUMENTOS	DISMINUCIONES	CREDITO VIGENTE	COMPROMISO	DEVENGADO	MANDADO A PAGAR	PAGADO	NO EJECUTADO
10000	GASTOS EN PERSONAL	35.932.524,10	0,00	0,00	35.932.524,10	39.345,02	39.345,02	39.345,02	39.345,02	35.893.179,08
10100	Personal permanente	33.576.792,52	0,00	0,00	33.576.792,52	39.345,02	39.345,02	39.345,02	39.345,02	33.537.447,50
10101	Retribuciones del Cargo	21.724.465,57	0,00	0,00	21.724.465,57	0,00	0,00	0,00	0,00	21.724.465,57
10102	Retribuciones a personal directiv	3.282.239,55	0,00	0,00	3.282.239,55	0,00	0,00	0,00	0,00	3.282.239,55
10104	Sueldo anual complementario	2.116.629,99	0,00	0,00	2.116.629,99	0,00	0,00	0,00	0,00	2.116.629,99
10106	Contribuciones patronales	6.453.457,41	0,00	0,00	6.453.457,41	39.345,02	39.345,02	39.345,02	39.345,02	6.414.112,39
10200	Personal Temporario	1.075.898,25	0,00	0,00	1.075.898,25	0,00	0,00	0,00	0,00	1.075.898,25
10201	Retribuciones del cargo	799.029,35	0,00	0,00	799.029,35	0,00	0,00	0,00	0,00	799.029,35
10203	Sueldo anual complementario	67.398,21	0,00	0,00	67.398,21	0,00	0,00	0,00	0,00	67.398,21
10205	Contribuciones patronales	209.470,69	0,00	0,00	209.470,69	0,00	0,00	0,00	0,00	209.470,69
10300	Servicios extraordinarios	495.202,81	0,00	0,00	495.202,81	0,00	0,00	0,00	0,00	495.202,81
10301	Retribuciones extraordinarias	402.603,91	0,00	0,00	402.603,91	0,00	0,00	0,00	0,00	402.603,91
10303	Contribuciones patronales	92.598,90	0,00	0,00	92.598,90	0,00	0,00	0,00	0,00	92.598,90
10400	Asignaciones familiares	772.901,30	0,00	0,00	772.901,30	0,00	0,00	0,00	0,00	772.901,30
10401	Asignaciones familiares	772.901,30	0,00	0,00	772.901,30	0,00	0,00	0,00	0,00	772.901,30
10500	Asistencia social al personal	11.729,22	0,00	0,00	11.729,22	0,00	0,00	0,00	0,00	11.729,22
10501	Asistencia social al personal	11.729,22	0,00	0,00	11.729,22	0,00	0,00	0,00	0,00	11.729,22
10600	Beneficios y compensaciones	0,00	0,00	0,00	0,00	0,00	0,00	0,00	0,00	0,00
20000	BIENES DE CONSUMO	900.040,94	0,00	0,00	900.040,94	10.121,28	10.121,28	10.121,28	2.025,66	889.919,66
20100	Productos alimenticios, agropecuar	42.980,19	0,00	0,00	42.980,19	1.088,19	1.088,19	1.088,19	28,89	41.892,00
20101	Alimentos para personas	21.580,19	0,00	0,00	21.580,19	1.088,19	1.088,19	1.088,19	28,89	20.492,00
20105	Madera, corcho y sus manufactu	21.400,00	0,00	0,00	21.400,00	0,00	0,00	0,00	0,00	21.400,00
20200	Textiles y vestuario	72.592,14	0,00	0,00	72.592,14	0,00	0,00	0,00	0,00	72.592,14
20202	Prendas de vestir	55.640,00	0,00	0,00	55.640,00	0,00	0,00	0,00	0,00	55.640,00
20203	Confeciones textiles	16.952,14	0,00	0,00	16.952,14	0,00	0,00	0,00	0,00	16.952,14
20300	Productos de papel, cartón e impre	141.612,36	0,00	0,00	141.612,36	3.274,20	3.274,20	3.274,20	0,00	138.338,16
20301	Papel de escritorio y cartón	122.352,36	0,00	0,00	122.352,36	0,00	0,00	0,00	0,00	122.352,36
20303	Productos de artes gráficas	12.840,00	0,00	0,00	12.840,00	3.274,20	3.274,20	3.274,20	0,00	9.565,80
20305	Libros revistas y periódicos	6.420,00	0,00	0,00	6.420,00	0,00	0,00	0,00	0,00	6.420,00
20400	Productos de cuero y caucho	7.704,00	0,00	0,00	7.704,00	0,00	0,00	0,00	0,00	7.704,00
20404	Cubiertas y cámaras de aire	7.704,00	0,00	0,00	7.704,00	0,00	0,00	0,00	0,00	7.704,00

Fecha de Impresión: 05/08/15 08:40:00

GARTNER, SONIA

Página: 1

Prof. Ana C. VILLANUEVA
Presidenta
I.P.A.U.S.S.



PAUSS
SS
CVR

ADMINISTRACIÓN PROVINCIAL

EJECUCIÓN DE GASTOS POR OBJETO A NIVEL DE PARCIAL

Provincia de Tierra del Fuego,
Antártida e Islas del Atlántico Sur.
República Argentina.

Organismo: I.P.A.U.S.S. (Previsional)

Mes: 1


Año: 2015

COD. GASTO	GASTOS	CREDITO ORIGINAL	AUMENTOS	DISMINUCIONES	CREDITO VIGENTE	COMPROMISO	DEVENGADO	MANDADO A PAGAR	PAGADO	NO EJECUTADO
20500	Productos químicos, combustibles	194.259,31	0,00	0,00	194.259,31	1.054,78	1.054,78	1.054,78	679,00	193.204,53
20502	Productos farmacéuticos y medic	0,00	0,00	0,00	0,00	0,00	0,00	0,00	0,00	0,00
20505	Tintas pinturas y colorantes	166.920,00	0,00	0,00	166.920,00	772,29	772,29	772,29	396,51	166.147,71
20506	Combustibles y lubricantes	4.824,61	0,00	0,00	4.824,61	282,49	282,49	282,49	282,49	4.542,12
20508	Productos de material plástico	22.514,70	0,00	0,00	22.514,70	0,00	0,00	0,00	0,00	22.514,70
20600	Productos de minerales no metálico	5.849,99	0,00	0,00	5.849,99	0,00	0,00	0,00	0,00	5.849,99
20602	Productos de vidrio	3.210,00	0,00	0,00	3.210,00	0,00	0,00	0,00	0,00	3.210,00
20603	Productos de loza y porcelana	499,99	0,00	0,00	499,99	0,00	0,00	0,00	0,00	499,99
20605	Cemento cal y yeso	2.140,00	0,00	0,00	2.140,00	0,00	0,00	0,00	0,00	2.140,00
20700	Productos metálicos	44.580,48	0,00	0,00	44.580,48	262,15	262,15	262,15	262,15	44.318,33
20704	Estructuras metálicas acabadas	10.700,00	0,00	0,00	10.700,00	0,00	0,00	0,00	0,00	10.700,00
20705	Herramientas menores	21.400,00	0,00	0,00	21.400,00	0,00	0,00	0,00	0,00	21.400,00
20709	Otros n.e.p.	12.480,48	0,00	0,00	12.480,48	262,15	262,15	262,15	262,15	12.218,33
20800	Minerales	0,00	0,00	0,00	0,00	0,00	0,00	0,00	0,00	0,00
20900	Otros bienes de consumo	390.462,47	0,00	0,00	390.462,47	4.441,96	4.441,96	4.441,96	1.055,62	386.020,51
20901	Elementos de limpieza	17.943,90	0,00	0,00	17.943,90	540,99	540,99	540,99	540,99	17.402,91
20902	Utiles de escritorio, oficina y ens	126.521,38	0,00	0,00	126.521,38	514,63	514,63	514,63	514,63	126.006,75
20903	Utiles y materiales eléctricos	27.904,85	0,00	0,00	27.904,85	0,00	0,00	0,00	0,00	27.904,85
20904	Utensilios de cocina y comedor	4.280,00	0,00	0,00	4.280,00	0,00	0,00	0,00	0,00	4.280,00
20906	Repuestos y accesorios	87.132,24	0,00	0,00	87.132,24	3.386,34	3.386,34	3.386,34	0,00	83.745,90
20909	Otros n.e.p	126.680,10	0,00	0,00	126.680,10	0,00	0,00	0,00	0,00	126.680,10
30000	SERVICIOS NO PERSONALES	7.085.148,89	0,00	0,00	7.085.148,89	147.480,20	147.480,20	147.480,20	89.365,59	6.937.668,69
30100	Servicios básicos	601.936,70	0,00	0,00	601.936,70	15.422,87	15.422,87	15.422,87	3.429,25	586.513,83
30101	Energía eléctrica	88.194,34	0,00	0,00	88.194,34	5.489,09	5.489,09	5.489,09	889,75	82.705,25
30102	Agua	59.684,71	0,00	0,00	59.684,71	4.425,92	4.425,92	4.425,92	70,89	55.258,79
30103	Gas	27.820,00	0,00	0,00	27.820,00	14,11	14,11	14,11	14,11	27.805,89
30104	Teléfonos, telex y telefax	122.357,65	0,00	0,00	122.357,65	4.922,32	4.922,32	4.922,32	1.883,07	117.435,33
30105	correos y telegramo	303.880,00	0,00	0,00	303.880,00	571,43	571,43	571,43	571,43	303.308,57
30200	Alquileres y derechos	324.577,22	0,00	0,00	324.577,22	19.511,42	19.511,42	19.511,42	4.986,88	305.065,80
30201	Alquileres de edificios y locales	222.234,72	0,00	0,00	222.234,72	13.978,48	13.978,48	13.978,48	2.261,98	208.256,24
30204	Alquileres de fotocopiadoras	58.660,82	0,00	0,00	58.660,82	861,32	861,32	861,32	813,88	57.799,50

Fecha de Impresión: 05/06/15 08:40:00

GARTNER, SONIA

Página: 2



Prof. Ana C. VILLANUEVA
Presidente
I.P.A.U.S.S.

PAUSE
CVC



Provincia de Tierra del Fuego,
Antártida e Islas del Atlántico Sur.
República Argentina.


ADMINISTRACIÓN PROVINCIAL

EJECUCIÓN DE GASTOS POR OBJETO A NIVEL DE PARCIAL

Organismo: I.P.A.U.S.S. (Previsional)

Mes: 1 Año: 2015

COD. GASTO	GASTOS	CREDITO ORIGINAL	AUMENTOS	DISMINUCIONES	CREDITO VIGENTE	COMPROMISO	DEVENGADO	MANDADO A PAGAR	PAGADO	NO EJECUTADO
30209	Otros n.e.p	43.681,68	0,00	0,00	43.681,68	4.671,62	4.671,62	4.671,62	1.911,02	39.010,06
30300	Mantenimiento, reparación y limpie	2.637.960,31	0,00	0,00	2.637.960,31	60.836,56	60.836,56	60.836,56	36.081,04	2.577.123,75
30301	Mantenimiento y reparación de e	1.567.498,64	0,00	0,00	1.567.498,64	4.686,17	4.686,17	4.686,17	988,25	1.562.612,47
30302	Mantenimiento y reparación de v	10.700,00	0,00	0,00	10.700,00	0,00	0,00	0,00	0,00	10.700,00
30303	Mantenimiento y reparación de m	133.536,00	0,00	0,00	133.536,00	0,00	0,00	0,00	0,00	133.536,00
30305	Limpieza, aseo y fumigación	833.559,32	0,00	0,00	833.559,32	56.150,39	56.150,39	56.150,39	35.092,79	777.408,93
30309	Otros n.e.p.	92.666,35	0,00	0,00	92.666,35	0,00	0,00	0,00	0,00	92.666,35
30400	Servicios técnicos y profesionales	657.684,51	0,00	0,00	657.684,51	27.990,77	27.990,77	27.990,77	27.990,77	629.693,74
30401	Estudios, investigaciones y proye	175.548,93	0,00	0,00	175.548,93	0,00	0,00	0,00	0,00	175.548,93
30402	Medicos y sanitarios	142.916,05	0,00	0,00	142.916,05	0,00	0,00	0,00	0,00	142.916,05
30404	Contabilidad y Auditoria	64.046,83	0,00	0,00	64.046,83	0,00	0,00	0,00	0,00	64.046,83
30405	De capacitación	44.960,29	0,00	0,00	44.960,29	0,00	0,00	0,00	0,00	44.960,29
30409	Otros n.e.p.	230.212,41	0,00	0,00	230.212,41	27.990,77	27.990,77	27.990,77	27.990,77	202.221,64
30500	Servicios comerciales y financieros	289.539,34	0,00	0,00	289.539,34	3.713,79	3.713,79	3.713,79	3.713,79	285.825,55
30501	Transporte	4.280,00	0,00	0,00	4.280,00	11,77	11,77	11,77	11,77	4.268,23
30503	Imprenta, publicaciones y reprod	11.361,09	0,00	0,00	11.361,09	1.539,73	1.539,73	1.539,73	1.539,73	9.821,36
30504	Primas y gastos de seguros	108.533,97	0,00	0,00	108.533,97	269,01	269,01	269,01	269,01	108.264,96
30505	Comisiones y gastos bancarios	136.859,48	0,00	0,00	136.859,48	1.712,45	1.712,45	1.712,45	1.712,45	135.147,03
30509	Otros n.e.p.	28.504,80	0,00	0,00	28.504,80	180,83	180,83	180,83	180,83	28.323,97
30600	Publicidad y propaganda	55.640,00	0,00	0,00	55.640,00	0,00	0,00	0,00	0,00	55.640,00
30700	Pasajes y viáticos	172.432,79	0,00	0,00	172.432,79	10.696,24	10.696,24	10.696,24	3.855,31	161.736,55
30701	Pasajes	11.573,27	0,00	0,00	11.573,27	7.229,44	7.229,44	7.229,44	3.084,91	4.343,83
30702	Viáticos	160.859,52	0,00	0,00	160.859,52	3.466,80	3.466,80	3.466,80	770,40	157.392,72
30800	Impuestos, derechos y tasas	2.130.417,03	0,00	0,00	2.130.417,03	289,88	289,88	289,88	289,88	2.130.127,15
30802	Impuestos directos	71.993,56	0,00	0,00	71.993,56	214,98	214,98	214,98	214,98	71.778,60
30803	Derechos y tasas	26.323,45	0,00	0,00	26.323,45	74,90	74,90	74,90	74,90	26.248,55
30804	Multas, recargos y gastos judicia	2.032.100,00	0,00	0,00	2.032.100,00	0,00	0,00	0,00	0,00	2.032.100,00
30900	Otros Servicios	214.960,99	0,00	0,00	214.960,99	9.018,67	9.018,67	9.018,67	9.018,67	205.942,32
30901	Servicios de ceremonial	24.909,60	0,00	0,00	24.909,60	4.708,00	4.708,00	4.708,00	4.708,00	20.201,60
30903	Servicios de vigilancia	48.394,00	0,00	0,00	48.394,00	0,00	0,00	0,00	0,00	48.394,00
30909	Otros n.e.p	141.657,39	0,00	0,00	141.657,39	4.310,67	4.310,67	4.310,67	4.310,67	137.346,72



Prof. Ana C. VILLANUEVA
Presidente
I.P.A.U.S.S.

Fecha de impresión: 05/06/15 08:40:00 GARTNER, SONIA



COD. GASTO	GASTOS	CREDITO ORIGINAL	AUMENTOS	DISMINUCIONES	CREDITO VIGENTE	COMPROMISO	DEVENGADO	MANDADO A PAGAR	PAGADO	NO EJECUTADO
40000	BIENES DE USO	42.462.453,02	0,00	0,00	42.462.453,02	106,36	106,36	106,36	106,36	42.462.346,66
40100	Bienes Preexistentes	0,00	0,00	0,00	0,00	0,00	0,00	0,00	0,00	0,00
40200	Construcciones	38.784.082,00	0,00	0,00	38.784.082,00	0,00	0,00	0,00	0,00	38.784.082,00
40201	Construcciones en bienes de do	38.784.082,00	0,00	0,00	38.784.082,00	0,00	0,00	0,00	0,00	38.784.082,00
40300	Maquinaria y equipo	455.531,02	0,00	0,00	455.531,02	106,36	106,36	106,36	106,36	455.424,66
40302	Equipo de transporte, tracción y	198.741,80	0,00	0,00	198.741,80	0,00	0,00	0,00	0,00	198.741,80
40304	Equipo de comunicación y señal	27.052,85	0,00	0,00	27.052,85	106,36	106,36	106,36	106,36	26.946,49
40305	Equipo educacional y recreativo	309,70	0,00	0,00	309,70	0,00	0,00	0,00	0,00	309,70
40306	Equipo para computación	119.500,95	0,00	0,00	119.500,95	0,00	0,00	0,00	0,00	119.500,95
40307	Equipo de oficina y muebles	75.981,04	0,00	0,00	75.981,04	0,00	0,00	0,00	0,00	75.981,04
40308	Herramientas y repuestos mayor	4.840,68	0,00	0,00	4.840,68	0,00	0,00	0,00	0,00	4.840,68
40309	Equipos varios	29.104,00	0,00	0,00	29.104,00	0,00	0,00	0,00	0,00	29.104,00
40500	Libros, revistas y otros elementos c	6.420,00	0,00	0,00	6.420,00	0,00	0,00	0,00	0,00	6.420,00
40800	Activos intangibles	3.216.420,00	0,00	0,00	3.216.420,00	0,00	0,00	0,00	0,00	3.216.420,00
40801	Programas de computación	3.216.420,00	0,00	0,00	3.216.420,00	0,00	0,00	0,00	0,00	3.216.420,00
50000	TRANSFERENCIAS	2.182.156.940,18	0,00	0,00	2.182.156.940,18	130.226.505,17	130.226.505,17	130.226.505,17	925.526,50	2.051.930.435,01
50100	Transferencias al Sector Privado p/	2.182.147.340,18	0,00	0,00	2.182.147.340,18	130.226.505,17	130.226.505,17	130.226.505,17	925.526,50	2.051.920.835,01
50101	Jubilaciones	1.991.654.278,18	0,00	0,00	1.991.654.278,18	119.119.722,91	119.119.722,91	119.119.722,91	846.183,69	1.872.534.555,27
50102	Pensiones	190.493.062,00	0,00	0,00	190.493.062,00	11.106.782,26	11.106.782,26	11.106.782,26	79.342,81	179.386.279,74
50700	Trasferencias a Inst. Prov y Munic.	9.600,00	0,00	0,00	9.600,00	0,00	0,00	0,00	0,00	9.600,00
50706	Transf. a gobiernos municipales	9.600,00	0,00	0,00	9.600,00	0,00	0,00	0,00	0,00	9.600,00
60000	ACTIVOS FINANCIEROS	93.747.209,67	0,00	0,00	93.747.209,67	20.000,00	20.000,00	20.000,00	0,00	93.727.209,67
60100	Aportes de capital	0,00	0,00	0,00	0,00	0,00	0,00	0,00	0,00	0,00
60200	Préstamos a corto plazo	93.717.420,87	0,00	0,00	93.717.420,87	20.000,00	20.000,00	20.000,00	0,00	93.697.420,87
60201	Préstamos a corto plazo al secto	93.717.420,87	0,00	0,00	93.717.420,87	20.000,00	20.000,00	20.000,00	0,00	93.697.420,87
60300	Préstamos a largo plazo	0,00	0,00	0,00	0,00	0,00	0,00	0,00	0,00	0,00
60400	Títulos y valores	0,00	0,00	0,00	0,00	0,00	0,00	0,00	0,00	0,00
60500	Incremento de disponibilidades	0,00	0,00	0,00	0,00	0,00	0,00	0,00	0,00	0,00
60501	Incremento de caja y bancos	0,00	0,00	0,00	0,00	0,00	0,00	0,00	0,00	0,00
60600	Incremento de cuentas a cobrar	29.788,80	0,00	0,00	29.788,80	0,00	0,00	0,00	0,00	29.788,80
60602	Incremento de otras cuentas a c	29.788,80	0,00	0,00	29.788,80	0,00	0,00	0,00	0,00	29.788,80

I.P.A.U.S.S.
SG
O.M.C.
Fecha de impresión: 05/06/15 08:40:00

GARTNER, SONIA

Prof. Ana C. VILLANUEVA
Presidenta
I.P.A.U.S.S.



EJECUCIÓN DE GASTOS POR OBJETO A NIVEL DE PARCIAL

Provincia de Tierra del Fuego,
Antártida e Islas del Atlántico Sur.
República Argentina.

Organismo: I.P.A.U.S.S. (Previsional)

Mes: 1

Año: 2015

COD. GASTO	GASTOS	CREDITO ORIGINAL	AUMENTOS	DISMINUCIONES	CREDITO VIGENTE	COMPROMISO	DEVENGADO	MANDADO A PAGAR	PAGADO	NO EJECUTADO
60700	Incremento de documentos a cobra	0,00	0,00	0,00	0,00	0,00	0,00	0,00	0,00	0,00
60800	Incremento de activos diferidos y ad	0,00	0,00	0,00	0,00	0,00	0,00	0,00	0,00	0,00
70000	SERVICIO DE LA DEUDA Y DISMINU	0,00	0,00	0,00	0,00	0,00	0,00	0,00	0,00	0,00
80000	OTROS GASTOS	0,00	0,00	0,00	0,00	0,00	0,00	0,00	0,00	0,00
90000	GASTOS FIGURATIVOS	0,00	0,00	0,00	0,00	0,00	0,00	0,00	0,00	0,00
990000	TOTAL DE GASTOS	2.362.284.316,80	0,00	0,00	2.362.284.316,80	130.443.558,03	130.443.558,03	130.443.558,03	1.056.369,13	2.231.840.758,77

OBSERVACIONES

Número: 1 Usuario: SGARTNER Fecha: 28/05/15 10:21


La columna de COMPROMISO es exactamente igual a la columna de DEVENGADO, por lo tanto deben considerarse los mismos importes para esta etapa

Número: 2 Usuario: SGARTNER Fecha: 28/05/15 10:38

No se Devengaron los Haberes de Enero, recién en Febrero fueron devengados

Número: 3 Usuario: FFAVALE Fecha: 04/06/15 14:29

Desde la U.E.F. se carga la etapa de Compromiso para poder impactar en S.I.G.A.


Prof. Ana C. VILLANUEVA
Presidenta
I.P.A.U.S.S.

PAUSS
SG
OVL

Fecha de Impresión: 05/06/15 08:40:00

GARTNER, SONIA



Provincia de Tierra del Fuego,
Antártida e Islas del Atlántico Sur.
República Argentina.

ADMINISTRACIÓN FINANCIERA

EVOLUCIÓN DE LA DEUDA PÚBLICA

MES 1 DE 2015

UNIDAD ORGANIZATIVA: I.P.A.U.S.S. (Previsional)

ETAPA: Ninguno

CÓDIGO	CONCEPTO	STOCK al Inicio Ejercicio	INCREMENTOS		TOTAL	DISMINUCIONES			STOCK a Fin de Mes
			PRESUPUEST	NO PRESUPUEST		PRESUPUEST	NO PRESUPUEST	TOTAL	
10000000000	GOBIERNO NACIONAL	0,00	0,00	0,00	0,00	0,00	0,00	0,00	0,00
20000000000	PRESTAMOS DEL SECTOR	0,00	0,00	0,00	0,00	0,00	0,00	0,00	0,00
30000000000	PRESTAMOS DEL SECTOR	0,00	0,00	0,00	0,00	0,00	0,00	0,00	0,00
40000000000	TÍTULOS PÚBLICOS	0,00	0,00	0,00	0,00	0,00	0,00	0,00	0,00
50000000000	OTROS PASIVOS	173.601.172,7	129.387.188,9	0,00	129.387.188	0,00	159.688.551,62	159.688.551,62	143.299.810,04
50100000000	DEUDA CONSOLIDADA	0,00	0,00	0,00	0,00	0,00	0,00	0,00	0,00
50200000000	DEUDA FLOTANTE	173.601.172,7	129.387.188,9	0,00	129.387.188	0,00	159.688.551,62	159.688.551,62	143.299.810,04
50201000000	Personal	2.482.911,66	0,00	0,00	0,00	0,00	2.323.089,04	2.323.089,04	159.822,62
50202000000	Bienes de Consumo	9.124,90	8.095,62	0,00	8.095,62	0,00	2.900,88	2.900,88	14.319,64
50203000000	Servicios no Personales	245.461,60	58.114,61	0,00	58.114,61	0,00	50.914,21	50.914,21	252.662,00
50204000000	Bienes de Uso	593,27	0,00	0,00	0,00	0,00	0,00	0,00	593,27
50204010000	Construcciones	0,00	0,00	0,00	0,00	0,00	0,00	0,00	0,00
50204090000	Otros Bs de Uso	593,27	0,00	0,00	0,00	0,00	0,00	0,00	593,27
50205000000	Transferencias	170.853.414,8	129.300.978,6	0,00	129.300.978	0,00	157.311.647,49	157.311.647,49	142.842.745,99
50206000000	Otros Gastos	9.666,52	20.000,00	0,00	20.000,00	0,00	0,00	0,00	29.666,52
50207000000	Gastos Figurativos	0,00	0,00	0,00	0,00	0,00	0,00	0,00	0,00
50300000000	OTRAS DEUDAS	0,00	0,00	0,00	0,00	0,00	0,00	0,00	0,00
60000000000	AVALES Y GARANTÍAS	0,00	0,00	0,00	0,00	0,00	0,00	0,00	0,00
80000000000	TOTAL	173.601.172,7	129.387.188,9	0,00	129.387.188	0,00	159.688.551,62	159.688.551,62	143.299.810,04

PAUSE

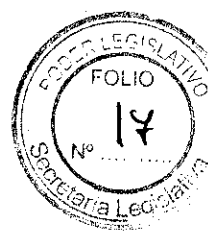
SG

OBSERVACIONES

C.I.P. Número: 1 Usuario: SGARTNER Fecha: 26/05/15 14:55

La diferencia de \$ 2972.- se debe a un ajuste de ejercicios anteriores por error en la clasificación de Cancelación de Ordenes de Pago de Ejercicios Anteriores al cierre del Ejercicio 2014.
La diferencia se compensa por el mismo importe en el Sistema Asistencial con signo cambiado.

F. C. Ana C. VILLANUEVA
Presidencia
I.P.A.U.S.S.





PROVINCIA DE TIERRA DEL FUEGO

CUENTAS BANCARIAS

Provincia de Tierra del Fuego,
Antártida e Islas del Atlántico Sur

MES 1 DE 2015

PLANILLA EN ETAPA: Ninguno
UNIDAD ORGANIZATIVA: 131 I.P.A.U.S.S. (Previsional)

Nº Cuenta	Tipo de Cuenta	Moneda	Banco	Saldo Libro Banco	Saldo Extracto	Firmantes	Instrumento Legal	Fondo Tipo
0002	Plazo Fijo	Peso	Bco. Nación	93.693.341,18	93.693.341,18			Recursos de Afectación
0010	Cuenta Especial	Peso	Bco. Nación	781.970,90	781.970,90			Recursos de Afectación
10711045/4	Cuenta Corriente	Peso	Bco. Tierra del Fuego	107.537,92	107.537,92			Fondos Permanentes
10711046/1	Cuenta Corriente	Peso	Bco. Tierra del Fuego	9.053,29	18.053,29			Fondos Permanentes
10711064/5	Cuenta Corriente	Peso	Bco. Tierra del Fuego	153.418,35	163.115,30			Fondos Permanentes
10711066/9	Cuenta Corriente	Peso	Bco. Tierra del Fuego	38.459,60	38.459,60			Recursos de Afectación
1710465/4	Cuenta Corriente	Peso	Bco. Tierra del Fuego	218.993,17	218.993,17			Recursos de Afectación
1710466/1	Cuenta Corriente	Peso	Bco. Tierra del Fuego	12.402,39	19.610,95			Fondos Permanentes
1710469/2	Cuenta Corriente	Peso	Bco. Tierra del Fuego	1.821.163,41	1.821.163,41			Recursos de Afectación
1710470/8	Cuenta Corriente	Peso	Bco. Tierra del Fuego	531.425,52	530.990,87			Libre disponibilidad
1710471/5	Cuenta Corriente	Peso	Bco. Tierra del Fuego	639.668,21	639.668,21			Recursos de Afectación
1710485/2	Cuenta Corriente	Peso	Bco. Tierra del Fuego	386.457,71	399.891,87			Fondos Permanentes
1710597/8	Cuenta Corriente	Peso	Bco. Tierra del Fuego	9.029.553,64	9.258.545,95			Libre disponibilidad
1710598/5	Cuenta Corriente	Peso	Bco. Tierra del Fuego	1.430.800,95	2.395.280,50			Libre disponibilidad
1710700/4	Cuenta Corriente	Peso	Bco. Tierra del Fuego	292.816,00	298.165,76			Fondos Permanentes
1710728/8	Cuenta Corriente	Peso	Bco. Tierra del Fuego	692.430,04	718.974,61			Libre disponibilidad
213011974/6	Cuenta Corriente	Peso	Bco. Nación	51.506,11	51.506,11			Fondos Permanentes
3710123/1	Cuenta Corriente	Peso	Bco. Tierra del Fuego	12.361,12	0,00			Fondos Permanentes
3710125/5	Cuenta Corriente	Peso	Bco. Tierra del Fuego	109.101,86	127.809,07			Fondos Permanentes
3710176/7	Cuenta Corriente	Peso	Bco. Tierra del Fuego	71.256,00	71.256,00			Fondos Permanentes
53500117/8	Cuenta Corriente	Peso	Bco. Nación	480.990,02	480.724,02			Libre disponibilidad
535118249/2	Cuenta Corriente	Peso	Bco. Nación	798,70	654,70			Recursos de Afectación

Por Banco		Moneda	Saldo Libro Banco	Saldo Extracto
Bco. Nación	Peso		95.008.606,91	95.008.196,91
	Dólar		0,00	0,00

Frci. Ana C. VILLANUEVA
 Presidente
 I.P.A.U.S.S.



PROVINCIA DE TIERRA DEL FUEGO

CUENTAS BANCARIAS

MES 1 DE 2015

Provincia de Tierra del Fuego,
Antártida e Islas del Atlántico Sur

PLANILLA EN ETAPA: Ninguno

UNIDAD ORGANIZATIVA: 131 I.P.A.U.S.S. (Previsional)

Moneda	Saldo Libro Banco	Saldo Extracto
Peso	15.556.899,18	16.827.516,48
Dólar	0,00	0,00

Por Tipo de Cuenta

Moneda	Saldo Libro Banco	Saldo Extracto
Peso	16.090.194,01	17.360.401,31
Dólar	0,00	0,00

Moneda	Saldo Libro Banco	Saldo Extracto
Peso	781.970,90	781.970,90
Dólar	0,00	0,00

Moneda	Saldo Libro Banco	Saldo Extracto
Peso	93.693.341,18	93.693.341,18
Dólar	0,00	0,00

Totales Generales

Moneda	Saldo Libro Banco	Saldo Extracto
Peso	110.565.506,09	111.835.713,39
Dólar	0,00	0,00

OBSERVACIONES

Número: 1 Usuario: SGARTNER Fecha: 26/05/15 12:51

ANEXO I - DISPOSICIÓN N° 003 /2015.-
FONDOS PERMANENTES Y CAJAS CHICAS EJERCICIO 2015
CANTONAMIENTO ASIGNADO Y NOMINA DE RESPONSABLES

SG a) Nivel Central - USHUAIA


Fondo Permanente Operativo


Obj. Resp. Responsable: Gomeisky, Constanza

Sub. Responsable: Jaras, Diego Maximiliano

Fecha de impresión: 05/06/15 08:42:14

GARTNER, SONIA


Prof. Ana C. VILLANUEVA
Presidente
I.P.A.U.S.S.



Provincia de Tierra del Fuego,
Antártida e Islas del Atlántico Sur

PLANILLA EN ETAPA: Ninguno
UNIDAD ORGANIZATIVA: 131 I.P.A.U.S.S. (Previsional)

Acompañantes de Firma:

Gómez, Juan José
Mayorga Villegas, Luis
- incluirá: Caja Chica Ushuaia\$ 10.000,00 Responsable: Gomelsky, Constanza
Sub. Responsable: Jaras, Diego Maximiliano
- incluirá: Caja Chica Dpto. Compras\$ 20.000,00 Responsable: Potestá Beatriz Alicia

a.2 Fondo Permanente para pagos a afiliados :

Cta. Cte. Bco. TDF Nº 1-71-0465/4\$ 4.000.000.- Responsable: CABRERA, Cristian Marcelo
Sub - Responsable: BAIMA, Lucas

Acompañantes de Firma:

BENITEZ, Víctor Oscar
CANTOS, Roberto Arnaldo
SANTOS, Adalberto José

a.3 Fondo Permanente para pago a Prestadores

Cta. Cte. Bco. Nº 1-71-0700/4\$ 1.500.000.- Responsable: CONTRERAS, Victor Hugo
Sub - Responsable: JARAS, Diego Maximiliano

Acompañantes de Firma:

MAYORGA VILLEGAS, Luis
GÓMEZ, Juan José

a.4 Fondo Permanente para compra de medicamentos (U.F.F.y O.)

Cta. Cte. Bco. BTF Nº 1-71-0485/2 \$ 5.000.000 Responsable: BENITEZ, Víctor Oscar
Sub-Responsable: CANTOS, Roberto Arnaldo

Acompañantes de Firma:


SANTOS, Adalberto José

- incluirá: Caja Chica del Fdo. UFFO \$ 10.000 Responsable: BENITEZ, Víctor Oscar
Dicha Caja Chica será utilizada para aplicación exclusiva a la devolución de medicamentos


B - Delegación Río Grande

b.1 Fondo Permanente Operativo:

Cta. Cte. Bco TDF Nº 3-71-0123/1\$ 170.000.- Responsable: MIRANDA, Graciela
Sub-Responsable: LODDO, Marisa
Acompañante de Firma:


Prof. Ana C. VILLANUEVA
Presidenta
I.P.A.U.S.S.

IPAUSS
36
emc





CUENTAS BANCARIAS

MES 1 DE 2015

Provincia de Tierra del Fuego,
Antártida e Islas del Atlántico Sur

PLANILLA EN ETAPA: Ninguno

UNIDAD ORGANIZATIVA: 131 I.P.A.U.S.S. (Previsional)

CARCAMO, Marcela
AGUILAR, Paula

-Incluirá: Caja Chica Operativa: \$ 5.000.-Responsable: MIRANDA, Graciela

Sub-Responsable LODDO, Marisa

b.2 Fondo para pagos a afiliados:

Cta. Cte Eco. TDF Nº 3-71-0125/5\$ 3.000.000Responsable: LODDO, Marisa Cintia

Sub-Responsable: CARCAMO, Marcela A.

Acompañantes de Firma:

MIRANDA, Graciela

AGUILAR, Paula

-Incluirá: Caja Chica reintegros \$20.000.-Responsable: LODDO, Marisa Cintia
y ayudas a afiliadosSub-Responsable: CARCAMO, Marcela A.

c.3. Fondo para pago a Prestadores:

Cta Cte Eco. TDF Nº 3-71-0176/7 \$ 580.000Responsable: AGUILAR, Paula

Sub -Responsable: MIRANDA, Graciela

Acompañantes de Firma:

LODDO, Marisa Cintia

ALAMINOS, Dante Gabriel

c- Delegación Buenos Aires

c.1 Fondo Permanente Operativo:

Cta Cte. Eco BTF Nº 10-71-1046/4\$ 70.000

Responsable: AGUIRRE, Julieta Ivon

Sub - Responsable: FORMIA, Federico

Acompañantes de Firma:

BERNST, Federico

MORALES, Natalia Soledad


Incluirá: Caja Chica Operativa Bs. As. \$ 5.000Responsable: AGUIRRE, Julieta Ivon

c.2. Fondo para pagos a afiliados:

Cta. Cte. Eco TDF 10-71-1045/4\$ 2.150.000Responsable: MORALES, Natalia SoledadSub-Responsable: AGUIRRE, Julieta Ivon

Acompañantes de Firma:

BERNST, Federico


Prof. Ana C. VILLANUEVA
Presidente
I.P.A.U.S.S.





Provincia de Tierra del Fuego,
Antártida e Islas del Atlántico Sur

PLANILLA EN ETAPA: Ninguno
UNIDAD ORGANIZATIVA: 131 I.P.A.U.S.S. (Previsional)

-Incluirá: Caja Chica reintegros Bs. As. \$ 5.000 Responsable: MORALES, Natalia Soledad
FORMIA, Federico

c.3. Fondo para pago a Prestadores:
Cta Cte Bco. TDF N° 10-71-1064/05\$ 2.500.000 Responsable: FORMIA, Federico
Acompañantes de Firma:
Sub-Responsable: AGUIRRE, Julieta Ivon
MORALES, Natalia Soledad
BERNST, Federico

d.- Delegación Cordoba
Cta Cte Bco Nación N° 2130119746\$ 200.000 Responsable: VITULLO, Lorena Elena
Sub-Responsable: ROCA, María Constanza
Acompañante de Firma:
BARRIA ANDRADE, Sandra Patricia

-Incluirá: Caja Chica Asistencia\$ 10.000,00 Responsable: VITULLO, Lorena Elena
-Incluirá: Caja Chica Operativa\$ 10.000,00 Responsable: VITULLO, Lorena Elena

- RESUMEN
- 1.- TOTAL FONDOS OPERATIVOS\$ 660.000.-
 - 2 - TOTAL FONDOS PAGOS A AFILIADOS\$ 9.150.000.-
 - 3.- TOTAL FONDOS PAGOS A PRESTADORES\$ 4.580.000.-
 - 4.-TOTAL FONDO REPRESENTACIÓN CORDOBA\$ 200.000.-
 - 5.-TOTAL FONDO COMPRA DE MEDICAMENTOS USH\$ 5.000.000.-
- TOTAL GENERAL FONDOS\$19.590.000.-

ANEXO II - DISPOSICION N° 003/15.-

PAUSE FONDOS DE CAMBIO EJERCICIO 2015
MONTO ASIGNADO Y NÓMINA DE RESPONSABLES

SERVICIO MONTO CAJEROS Y SUS SUPLENTE

CVIZ FARMACIA USHUAIA\$ 3.000,00 Cajero turno mañana: GAUNA, Moisés

Agente

Frcf. Ana C. VILLANUEVA
Presidente
I.P.A.U.S.S.



PROVINCIA DE TIERRA DEL FUEGO

CUENTAS BANCARIAS

MES 1 DE 2015

Provincia de Tierra del Fuego,
Antártida e Islas del Atlántico Sur

PLANILLA EN ETAPA: Ninguno

UNIDAD ORGANIZATIVA: 131 I.P.A.U.S.S. (Previsional)


Cajero Turno tarde: SCANDALITA, Daniel
Suplente Cajero Turno mañana y tarde:
GRECO, Florencia Damiana

FARMACIA RIO GRANDE\$ 3.000,00Cajero turno mañana: VILLAGOMEZ, Francisca
Suplente Cajero Turno mañana y tarde:
MOROSINI, Pablo

OPTICA USHUAIA\$ 2.000,00Cajero: CARIDE, Jorge Guillermo
Suplente: PLENZA, Henry

OPTICA RIO GRANDE\$ 2.000,00Cajero: SÁNCHEZ, Raúl Gustavo
Suplente: CAVALLONI, María Teresa

SERV. ODONTOLOGIA USH \$ 500,00Cajero: SÁNCHEZ FERNÁNDEZ, Romirio Adán.


Frct. Ana C. VILLANUEVA
Presidente
I.P.A.U.S.S.

PAUSS
56
cup



Provincia de Tierra del Fuego,
Antártida e Islas del Atlántico Sur
República Argentina

PROVINCIA DE TIERRA DEL FUEGO

NOMINA DE PERSONAL



ORGANISMO: I.P.A.U.S.S. (Previsional)
ETAPA: Ninguno
MES 1 DE 2015


En Pesos

COD	ESCALAFONES	APORTES PATRONALES (a)	REMUNERACIONES (b)	ADICIONALES (c)	SUB TOTAL (a+b+c)(d)	ASIGNACIONES FAMILIARES (e)	TOTAL (f=d+e)	APORTES PERSONALES (g)	SUELDO LIQUIDO (f-a-g)
10	Autoridades Superiores	79.884,01	347.321,78	0,00	427.205,79	12.539,31	439.745,10	55.441,49	304.419,60
11	Otros - Escalafones Propios	350.799,97	1.500.723,09	29.578,35	1.881.101,41	86.600,56	1.967.701,97	303.906,15	1.312.995,8
12	SUBTOTAL I	430.683,98	1.848.044,87	29.578,35	2.308.307,20	99.139,87	2.407.447,07	359.347,64	1.617.415,4
17	SUBTOTAL (sin S.A.C.)	430.683,98	1.848.044,87	29.578,35	2.308.307,20	99.139,87	2.407.447,07	359.347,64	1.617.415,4
18	SAC - Autoridades Superiores	690,60	3.002,62	0,00	3.693,22	0,00	3.693,22	0,00	3.002,62
19	SAC - Resto	1.335,00	5.804,36	0,00	7.139,36	0,00	7.139,36	0,00	5.804,36
20	SUBTOTAL (incluido el SAC)	432.709,58	1.856.851,85	29.578,35	2.319.139,78	99.139,87	2.418.279,65	359.347,64	1.626.222,4
22	Retroactivos	0,00	0,00	0,00	0,00	0,00	0,00	0,00	0,00
23	Retroactivo - Autoridades S	0,00	0,00	0,00	0,00	0,00	0,00	0,00	0,00
30	TOTAL	432.709,58	1.856.851,85	29.578,35	2.319.139,78	99.139,87	2.418.279,65	359.347,64	1.626.222,4

OBSERVACIONES

Número: 1 Usuario: SGARTNER Fecha: 28/05/15 10:39

El SAC informado corresponde a Liquidaciones Finales


Prof. Ana C. VILLANUEVA
Presidente
I.P.A.U.S.S.

Fecha de Impresión: 05/06/15 08:42:38

GARTNER, SONIA

Página 1



Provincia de Santa Fe
República Argentina


SECRETARÍA LEGISLATIVA
D. D. CALLES TRAFICÓN PROVINCIAL

COMPOSICIÓN DEL GASTO POR CALIDAD-FUNCIÓN Y CARÁCTER ECONOMICO


ORGANISMO: I.P.A.U.S.S. (Previsional)
ETAPA: Derengado
MES 1 DE 2015
TRIMESTRE 1

En Pesos

CODIGO	CONCEPTO	TOTAL GENERAL (a)+(b)+(c)	GASTOS CORRIENTES										GASTOS DE CAPITAL											
			GASTOS EN PERSONAL			BIENES DE CONSUMO			SERVICIOS NO PERSONALES	RENTAS DE LA PROPIEDAD	PRES.FAC. SEG. SOCIAL	TRANSFERENCIAS	OTROS	TOTAL (b)	CONSTRUCCIONES	BIENES DE USO		OTROS	TRANSFERENCIAS	INVERSION FCIERA	TOTAL (c)	ACTIVOS FINANCIEROS	SERVICIOS DE LA DEUDA	
			TOTAL (a)	GASTOS EN PERSONAL	BIENES DE CONSUMO	BIENES DE CONSUMO	BIENES EXISTENTES	MAQUINARIA Y EQUIPOS																
10000000	ADMINISTRACION GOBIERNAL	0,00	0,00	0,00	0,00	0,00	0,00	0,00	0,00	0,00	0,00	0,00	0,00	0,00	0,00	0,00	0,00	0,00	0,00	0,00	0,00	0,00	0,00	
20000000	SERVICIOS DE SEGURIDAD	0,00	0,00	0,00	0,00	0,00	0,00	0,00	0,00	0,00	0,00	0,00	0,00	0,00	0,00	0,00	0,00	0,00	0,00	0,00	0,00	0,00	0,00	0,00
30000000	SERVICIOS SOCIALES	130.449.588,03	130.433.451,97	39.345,02	10.121,28	147.480,20	0,00	0,00	130.225.595,17	0,00	0,00	106,38	0,00	0,00	0,00	0,00	0,00	0,00	0,00	0,00	20.000,00	0,00	0,00	0,00
30300000	Seguridad Social	130.449.588,03	130.423.451,97	39.345,02	10.121,28	147.480,20	0,00	0,00	130.225.595,17	0,00	0,00	106,38	0,00	0,00	0,00	0,00	0,00	0,00	0,00	0,00	20.000,00	0,00	0,00	0,00
40000000	SERVICIOS ECONOMICOS	0,00	0,00	0,00	0,00	0,00	0,00	0,00	0,00	0,00	0,00	0,00	0,00	0,00	0,00	0,00	0,00	0,00	0,00	0,00	0,00	0,00	0,00	0,00
50000000	DEUDA PUBLICA	0,00	0,00	0,00	0,00	0,00	0,00	0,00	0,00	0,00	0,00	0,00	0,00	0,00	0,00	0,00	0,00	0,00	0,00	0,00	0,00	0,00	0,00	0,00
60000000	TOTAL	130.449.588,03	130.423.451,97	39.345,02	10.121,28	147.480,20	0,00	0,00	130.225.595,17	0,00	0,00	106,38	0,00	0,00	0,00	0,00	0,00	0,00	0,00	0,00	20.000,00	0,00	0,00	0,00



Prof. Ana C. VILLANUEVA
Presidente
I.P.A.U.S.S.



COMPOSICION DEL GASTO POR FOMENTO, INICIACION Y CARACTER ECONOMICO

Procesado en: Base de Datos de Estadística Social - Base de Estadística Social - 2015 - 10 - 10

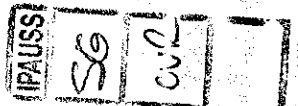
ORGANISMO: I.P.A.U.S.S. (Previsional)
 ETAPA: Pasado
 MES: 1 DE 2015
 TRIMESTRE: 1

En Pesos

CODIGO	CONCEPTO	TOTAL GENERAL (a)+(b)+(c)	GASTOS CORRIENTES						GASTOS DE CAPITAL						APLICACIONES FINANCIERAS			
			GASTOS DE CONSUMO		SERVICIOS NO PERSONALES	RENTAS DE LA PROPIEDAD	PRESTAC. SEG. SOCIAL	TRANSFERENCIAS	OTROS	TOTAL (b)	BIENES DE USO		OTROS	TRANSFERENCIAS	INVERSION EXTERNA	TOTAL (c)	ACTIVOS FINANCIEROS	SERVICIOS DE LA DEUDA
			GASTOS EN PERSONAL	BIENES DE CONSUMO							CONSTRUCCIONES	BIENES PRE-EXISTENTES						
10000000	ADMINISTRACION GOBIERNAMENTAL	0,00	0,00	0,00	0,00	0,00	0,00	0,00	0,00	0,00	0,00	0,00	0,00	0,00	0,00	0,00	0,00	
20000000	SERVICIOS DE SEGURIDAD	0,00	0,00	0,00	0,00	0,00	0,00	0,00	0,00	0,00	0,00	0,00	0,00	0,00	0,00	0,00	0,00	
30000000	SERVICIOS SOCIALES	1.056.392,14	33.245,02	2.025,56	89.385,60	0,00	0,00	925.526,50	0,00	106,36	0,00	0,00	0,00	0,00	0,00	0,00	0,00	
40000000	Servicios Sociales	1.059.282,78	33.245,02	2.025,56	89.385,60	0,00	0,00	925.526,50	0,00	106,36	0,00	0,00	0,00	0,00	0,00	0,00	0,00	
50000000	SERVICIOS ECONOMICOS	0,00	0,00	0,00	0,00	0,00	0,00	0,00	0,00	0,00	0,00	0,00	0,00	0,00	0,00	0,00	0,00	
60000000	DEUDA PUBLICA	0,00	0,00	0,00	0,00	0,00	0,00	0,00	0,00	0,00	0,00	0,00	0,00	0,00	0,00	0,00	0,00	
60000000	TOTAL	1.056.392,14	33.245,02	2.025,56	89.385,60	0,00	0,00	925.526,50	0,00	106,36	0,00	0,00	0,00	0,00	0,00	0,00	0,00	

[Handwritten Signature]

Prof. Ana C. VILLANUEVA
 Presidente
 I.P.A.U.S.S.





CÓDIGO	DESCRIPCIÓN	S/LEY PRESUP. APROBADA		S/ MODIFIC. PRESUP.		S/ EJECUCIÓN PRESUPUESTARIA					
		CARGOS APROBADOS	CRÉDITO APROBADO	AUM/DISM	VIGENTE	CANTIDAD DE CARGOS			COSTO SALARIAL		
						PERMANENTE	TEMPORARIA	TOTAL			
	ENCUADRAMIENTO GENERAL	304	187.854.161,73	0	304	237	19	256	48		
	AUTORIDADES SUPERIORES	8	5.279.134,55	0	8	7	0	7	1	10.534.558,83	819.907,23
	Director	7	4.482.057,16	0	7	6	0	6	1	477.855,40	0,00
	Presidente	1	816.777,39	0	1	1	0	1	0	393.047,65	0,00
	PERSONAL DE GABINETE	27	15.609.697,00	0	27	24	0	24	3	84.917,76	0,00
	Administrador General	1	477.716,42	0	1	1	0	1	0	1.121.528,16	0,00
	Sub-Administrador General	1	623.891,57	0	1	1	0	1	0	65.296,63	0,00
	Administrador Asistencial	1	663.883,91	0	1	1	0	1	0	46.888,64	0,00
	Administrador Previsional	1	752.528,97	0	1	1	0	1	0	48.092,88	0,00
	Contador General	1	700.793,44	0	1	1	0	1	0	56.077,36	0,00
	Auditor Interno	1	808.373,50	0	1	1	0	1	0	56.799,87	0,00
	Delegado Buenos Aires	1	412.133,71	0	1	1	0	1	0	60.648,03	0,00
	Delegado Rio Grande	1	810.750,27	0	1	1	0	1	0	0,00	0,00
	Secretario Privado	12	5.959.551,30	0	12	11	0	11	1	50.089,14	0,00
	Coordinador	7	4.410.664,11	0	7	6	0	6	1	429.633,72	0,00
	PERSONAL DIRECTIVO	0	0,00	0	0	0	0	0	0	299.001,69	0,00
	PERSONAL SUPERIOR	0	0,00	0	0	0	0	0	0	0,00	0,00
	PERSONAL ADMINISTRATIVO Y TECNICO	260	142.739.979,25	0	260	199	19	218	42	8.732.746,88	819.907,23
	Categoría 24	7	4.380.070,16	0	7	3	0	3	4	170.744,68	0,00
	Categoría 23	10	7.461.231,80	0	10	8	1	9	1	474.370,13	2.471,17
	Categoría 22	37	24.044.767,00	0	37	28	0	28	9	1.401.922,83	0,00
	Categoría 21	80	47.632.800,40	0	80	60	9	69	11	2.821.959,84	400.311,09
	Categoría 20	10	5.259.278,86	0	10	5	0	5	5	225.537,77	0,00
	Categoría 19	14	7.839.428,94	0	14	13	0	13	1	704.834,47	0,00
	Categoría 18	6	2.707.715,30	0	6	4	0	4	2	151.112,96	0,00
	Categoría 17	4	1.660.735,41	0	4	3	0	3	1	121.019,98	0,00
	Categoría 16	14	6.933.045,69	0	14	12	0	12	2	472.197,97	0,00
	Categoría 15	6	2.853.323,10	0	6	5	0	5	1	196.651,16	0,00
	Categoría 14	7	2.939.919,05	0	7	6	0	6	1	221.947,50	0,00
	Categoría 13	2	1.024.899,76	0	2	2	0	2	0	80.071,33	0,00
	Categoría 12	2	1.022.087,88	0	2	1	0	1	1	43.017,45	0,00
	Categoría 10	81	27.183.264,26	0	81	49	9	58	3	1.648.257,69	217.124,97
	PERSONAL DE OBRAS, MAESTRANZA Y SERVICIOS	9	4.225.370,93	0	9	7	0	7	2	202.859,39	0,00
	Categoría 16	3	1.891.124,46	0	3	2	0	2	1	47.611,07	0,00
	Categoría 14	3	1.250.790,95	0	3	2	0	2	1	89.589,42	0,00
	Categoría 13	3	1.373.455,52	0	3	3	0	3	0	85.459,60	0,00
	ENCUADRAMIENTO PARTICULAR	0	0,00	0	0	0	0	0	0	0,00	0,00
	PERSONAL DIRECTIVO	0	0,00	0	0	0	0	0	0	0,00	0,00
	PERSONAL SUPERIOR	0	0,00	0	0	0	0	0	0	0,00	0,00
	PERSONAL ADMINISTRATIVO Y TECNICO	0	0,00	0	0	0	0	0	0	0,00	0,00
	TOTAL	304	167.854.161,73	0	304	237	19	256	48	10.534.558,83	819.907,23

OBSERVACIONES

Reporte 1 Usuario: SGARTNER Fecha: 22/05/15 10:30

Corresponde a la Ley que la Exposición se realiza en un solo sistema de acuerdo a los siguientes inconvenientes:

El mismo nuestro institución esta dividida en la parte de personal en tres diferentes Centros de Costos, es decir Previsional, Asistencial y General, y los individuos se discriminan en los diferentes Centros de Costos.

Fecha de impresión: 05/06/15 09:58:23 GARTNER, SONIA

Página: 1

PLANTA OCUPADA DE PERSONAL

Organismo: 131 I.P.A.U.S.S. (Previsional)
Valores Expresados en Pesos

Mes: 1
Año: 2015

Se detallan los gastos claramente los individuos, ya que una persona no se la puede prorratear un 21,4% y un 78,6%.

En la Planta 6, no cuenta con una discriminación de las personas que se encuentran con Licencia Sin Goco de Haberes o con Cargo por Mayor Jerarquía no quedando reflejada claramente la cantidad de Vacantes, por lo tanto el presente informe que tenemos con las siguientes Licencias que disminuyen las vacantes:

Apellido y Nombre	Categoría
ROBLETS DIEGO	24
BERNHEIMAN GERARDO RAUL	22
MARINA FABIANA	22
ABRAHAM DARIO	21
ESQUELA ALEJANDRA	21
ROBLETS DARIO	21
MAUREL	21
ALMEJIDRA	21
PAUL	21
VERIANA	21
SOLEDAD	17
ANDRES	10
FABIAN ANDRES	10

Los gastos del personal que se detallan para la planta 1 - Gasto en Personal es por \$ 167.908.991,16, que la diferencia que surge de la Planta 6, en el Crédito Original aprobado, corresponde a los gastos que se imputan a la Actividad Social al Personal por \$ 54.809,43.

En la Planta 6, en las categorías 23, y 10, se encuentran cuantados el personal Transitorio, los siguientes adscriptos, liquidados en el mes de Enero de 2015:

Apellido y Nombre	Dependencia de Origen	Acto Administrativo	Categoría	Desde
ROBLETS DIEGO SEBASTIAN	Ministerio de Desarrollo Social	Decreto N° 449	10	06/03/2014
GODOY GLADYS ISABEL	Ministerio de Desarrollo Social	Decreto N° 2999	10	10/01/2014
ROBLETS CARLOS ADRIAN	Ministerio de Desarrollo Social	Decreto N° 450	10	06/03/2014
ROMANO NORMA BEATRIZ	Ministerio de Desarrollo Social	Decreto N° 3000	10	07/01/2014
TRAPPACA GRACIELA PETRONA	Ministerio de Desarrollo Social	Decreto N° 3112/14	10	10/12/2014
ACTIS PERINETTO DIEGO PABLO A.	Ministerio de Salud	Decreto N° 2772/14	23	04/12/2014

Reporte: 2 Usuario: SGARTNER Fecha: 03/06/15 14:16

El total de agentes afectados al Sistema Previsional: 29 personas, de los cuales todos son de Planta Permanente

El total de agentes afectados al Sistema Asistencial: 110 personas, de los cuales 93 son de Planta Permanente y 17 de Planta Temporal

El total de agentes afectados a las Areas Generales: 117 personas, de los cuales 115 son de Planta Permanente y 2 de Planta Temporal

Prof. Ana C. VILLANUEVA
 Presidente
 I.P.A.U.S.S.



Provincia de Tierra del Fuego,
Antártida e Islas del Atlántico Sur
República Argentina

PROVINCIA DE TIERRA DEL FUEGO

ADMINISTRACION PROVINCIAL
ESTADO DE MOVIMIENTO DEL TESORO



MES 1 DE 2015

UNIDAD ORGANIZATIVA: I.P.A.U.S.S. (Previsional)

En Pesos

CÓDIGO	CONCEPTO	IMPORTE
1000000000	SALDOS INICIALES	
1010000000	Fondos Propios	102.543.565,93
1010200000	Bancos	100.117.601,70
10102010000	Cuentas a la Vista	100.117.601,70
10102020000	Plazos Fijos	6.424.260,52
1020000000	Fondos de Terceros	93.693.341,18
1020500000	Otros	2.425.964,23
2000000000	INGRESOS	2.425.964,23
2010000000	Fondos Propios	214.318.937,72
2010100000	Tributarios	214.269.877,20
20101010000	de Origen Nacional	1.596.678,57
2010200000	No Tributarios	1.596.678,57
20103000000	Contribuciones Seguridad Social	92.128,55
20104000000	Venta de Bs y Servicios	138.253.812,44
20106000000	Amortización de Títulos Públicos	1.209.085,27
20107000000	Recupero de Prestamos	0,00
20108000000	Otros	0,00
2020000000	Fondos de Terceros	73.118.172,37
3000000000	EGRESOS	49.060,52
3010000000	Gastos en Personal	208.542.331,98
30101000000	Remuneraciones	11.184.849,39
30102000000	Aportes y Cont. a la Seg. Social	7.302.050,91
30200000000	Bienes y Servicios	3.882.798,48
30300000000	Bienes de Uso	27.777.608,19
30400000000	Transferencias	22.100,00
30402000000	Otros	157.609.782,49
30600000000	Otros Egresos	157.609.782,49
30700000000	Fondos de Terceros	11.947.991,91
30800000000	Diferidos Presupuestariamente	0,00
30801000000	Fondos Permanentes	0,00
4000000000	SALDOS FINALES	108.320.171,67
4010000000	Fondos Propios	105.859.340,05
4010200000	Bancos	105.859.340,05
40102010000	Cuentas a la Vista	12.165.998,87
40102020000	Plazos Fijos	93.693.341,18
4020000000	Fondos de Terceros	2.460.831,62
4020100000	Garantías	0,00
4020200000	Fondos de Reparación	0,00
4020300000	Descuentos Judiciales	0,00
4020500000	Otros	2.460.831,62
5000000000	DIFERENCIAS	0,00

OBSERVACIONES

Número: 1 Usuario: SGARTNER Fecha: 28/05/15 10:51

Fecha de Impresión: 08/06/15 13:31:46 GARTNER, SONIA

Página 1

Prof. Ana C. VILLANUEVA
Presidente
I.P.A.U.S.S.



Provincia de Tierra del Fuego,
Antártida e Islas del Atlántico Sur
República Argentina

PROVINCIA DE TIERRA DEL FUEGO

ADMINISTRACION PROVINCIAL
ESTADO DE MOVIMIENTO DEL TESORO



MES 1 DE 2015

UNIDAD ORGANIZATIVA: I.P.A.U.S.S. (Previsional)

Composición de los conceptos OTROS

INGRESOS

OTROS

73.118.172,37

Interes Plazo Fijo

0,00 -

Cannon

85.000,00

Otros

86.081,67

recupero de prestamos pers.

8.517,81

Recupero de Descuento de Haberes realizados por Expte.
dism. Ctas a cobrar

0,00

63.807.648,91

recupero prestamos garantizados

12.682,55

cobranza convenios

7.599.341,07

dism. Proveed por orden ingresos

0,00

Ing fijo terceros otras ctas, corrientes

31.464,50

pension fueguina arraigo

1.487.235,86

ajuste cheques emitidos en exceso

0,00

EGRESOS

OTROS

-197.357.482,59

Bienes y Servicios

-27.777.608,19

Bienes de Uso

-22.100,00

Transferencias

-157.609.782,49

Activos Financieros

-2.796.839,13

anticipos pagados

-7.597.554,26

egresos no documentados

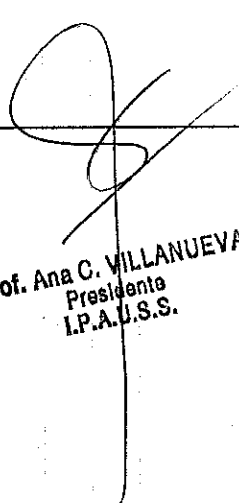
- 0,00

Libramientos

-66.362,66

pfa

-1.487.235,86


Prof. Ana C. VILLANUEVA
Presidente
I.P.A.U.S.S.






Provincia de Tierra del Fuego,
Antártida e Islas del Atlántico Sur
República Argentina

PROVINCIA DE TIERRA DEL FUEGO

ADMINISTRACION PROVINCIAL
SITUACION DEL TESORO



MES 1 DE 2015

UNIDAD ORGANIZATIVA: I.P.A.U.S.S. (Previsional)

En Pesos

CÓDIGO	CONCEPTO	IMPORTE
1000000000	VALORES ACTIVOS	
1010000000	Caja	9.747.205.725,76
1020000000	Bancos	0,00
1020100000	Libre Disponibilidad	16.090.194,01
1020200000	Afectación Específica	14.677.537,90
1030000000	Inversiones Financieras	1.412.656,11
1030100000	Títulos y Valores	94.475.312,08
1030200000	Plazos Fijos	781.970,90
1030300000	Préstamos	93.693.341,18
1030400000	Institutos de Seguridad Social	0,00
1030500000	Otros	0,00
1040000000	Créditos	0,00
1040100000	Tesorería General de la Provincia	9.636.640.219,67
1040101000	Del Ejercicio	9.636.640.219,67
1040102000	Ejercicios Anteriores	0,00
1040200000	Organismos Descentralizados	9.636.640.219,67
1040300000	Empresas del Estado Provincial	0,00
1040400000	Inst. de la Seg. Social	0,00
1040500000	Deudores por Vta Bs. y Serv.	0,00
1040600000	Anticipos otorgados	0,00
1040700000	Otros Créditos	0,00
1040701000	Al Sector Público	0,00
1040701010	Administración Central	0,00
10407010101	Min. de Planificación Federal Inv Pca y Serv	0,00
1040702000	Al Sector Privado	0,00
2000000000	VALORES PASIVOS	191.138.511,90
2010000000	Personal	360.476,54
2010100000	Remuneraciones a Pagar	360.476,54
2010200000	Aportes y Cont. para Previsión Social	0,00
2010300000	Aportes y Cont. para Obra Social	0,00
2020000000	Proveedores	41.158.541,59
2030000000	Contratistas	0,00
2040000000	Beneficiarios de la Seg. Social	144.657.765,00
2040100000	Jubilaciones	144.657.765,00
2040200000	Pensiones	0,00
2050000000	Municipalidades y Otros Entes Comunales	0,00
2060000000	Empresas del Estado Provincial	0,00
2070000000	Instituto Prov. Seguridad Social	0,00
2070100000	Sistema Previsional	0,00
2070200000	Sistema Asistencial	0,00
2080000000	Organismos Descentralizados	0,00
2090000000	Tesorería General de la Provincia	0,00
2100000000	Instituciones Financieras	0,00
2110000000	Fondos de Terceros y Garantías	2.460.831,62
2120000000	Obligaciones de Ejercicios Anteriores	0,00
2130000000	Estado Nacional	0,00
2130100000	Tesorería General de la Nación	0,00

Fecha de Impresión: 05/06/15 08:46:22

GARTNER, SONIA

Página 1

Prof. Ana C. VILLANUEVA
Presidente
I.P.A.U.S.S.

56
01



Provincia de Tierra del Fuego,
Antártida e Islas del Atlántico Sur
República Argentina

PROVINCIA DE TIERRA DEL FUEGO

ADMINISTRACION PROVINCIAL
SITUACION DEL TESORO



MES 1 DE 2015

UNIDAD ORGANIZATIVA: I.P.A.U.S.S. (Previsional)

En Pesos


CÓDIGO	CONCEPTO	IMPORTE
21302000000	Empresas del Estado	
21303000000	Otros Organismos del Estado Nacional	0,00
21400000000	Otros	0,00
30000000000	DIFERENCIA (1-2)	2.500.897,15
		9.556.067.213,86


Prof. Ana C. VILLANUEVA
Presidenta
I.P.A.U.S.S.



En Pesos

CÓDIGO	PRESTAMISTA (*)	MONEDA (\$ o US\$)	STOCK	DATOS DEL PERIODO		MONTO ORIGINAL	GARANTÍA	FECHA OPERACIÓN	TASA ANUAL	PLAZO
				AMORTIZACIÓN	INTERESES					
1000000000	GOBIERNO NACIONAL	Peso	0,00	0,00	0,00	0,00		//	0,00	
2000000000	ENTIDADES BANCARIAS Y FINANCIERAS	Peso	0,00	0,00	0,00	0,00		//	0,00	
3000000000	PRESTAMOS DIRECTOS CON ORG. INTERNACIONALE	Peso	0,00	0,00	0,00	0,00		//	0,00	
4000000000	DEUDA CONSOLIDADA	Peso	0,00	0,00	0,00	0,00		//	0,00	
5000000000	TÍTULOS PUBLICOS PROVINCIALES	Peso	0,00	0,00	0,00	0,00		//	0,00	
6000000000	OTROS	Peso	0,00	0,00	0,00	0,00		//	0,00	
8000000000	TOTAL DEUDA PROVINCIAL	Peso	0,00	0,00	0,00	0,00		//	0,00	
9000000000	DEUDA FLOTANTE	Peso	143.299.810,04	0,00	0,00	0,00		//	0,00	
9010000000	Personal	Peso	159.822,62	0,00	0,00	0,00		//	0,00	
9020000000	Proveedores	Peso	267.574,91	0,00	0,00	0,00		//	0,00	
9040000000	Transferencias	Peso	142.842.745,99	0,00	0,00	0,00		//	0,00	
9060000000	Otros	Peso	29.666,52	0,00	0,00	0,00		//	0,00	


Prof. Ana C. VILLANUEVA
Presidente

1055
56
072



Provincia de Tierra del Fuego,
Antártida e Islas del Atlántico Sur
República Argentina

PROVINCIA DE TIERRA DEL FUEGO
ADMINISTRACION PROVINCIAL

STOCK DE DEUDA, USO DEL CRÉDITO Y SERVICIOS DE DEUDA

ORGANISMO: 131 I.P.A.U.S.S. (Previsional)
ETAPA: Pagado
MES 1 DE 2015



En Pesos

CÓDIGO	PRESTAMISTA (*)	MONEDA (\$ o U\$S)	STOCK	DATOS DEL PERIODO		MONTO ORIGINAL	GARANTÍA	FECHA OPERACIÓN	TASA ANUAL	PLAZO
				AMORTIZACIÓN	INTERESES					
0000000000	GOBIERNO NACIONAL	Peso	0,00	0,00	0,00	0,00		///	0,00	
0000000000	ENTIDADES BANCARIAS Y FINANCIERAS	Peso	0,00	0,00	0,00	0,00		///	0,00	
0000000000	PRESTAMOS DIRECTOS CON ORG. INTERNACIONALE	Peso	0,00	0,00	0,00	0,00		///	0,00	
0000000000	DEUDA CONSOLIDADA	Peso	0,00	0,00	0,00	0,00		///	0,00	
0000000000	TITULOS PUBLICOS PROVINCIALES	Peso	0,00	0,00	0,00	0,00		///	0,00	
0000000000	OTROS	Peso	0,00	0,00	0,00	0,00		///	0,00	
0000000000	TOTAL DEUDA PROVINCIAL	Peso	0,00	0,00	0,00	0,00		///	0,00	
0000000000	DEUDA FLOTANTE	Peso	143.299.810,04	0,00	0,00	0,00		///	0,00	
0000000000	Personal	Peso	159.822,62	0,00	0,00	0,00		///	0,00	
0000000000	Proveedores	Peso	267.574,91	0,00	0,00	0,00		///	0,00	
0000000000	Transferencias	Peso	142.842.745,99	0,00	0,00	0,00		///	0,00	
0000000000	Otros	Peso	29.666,52	0,00	0,00	0,00		///	0,00	

Prof. Ana C. VILLANUEVA
Presidenta
I.P.A.U.S.S.



PROVINCIA DE TIERRA DEL FUEGO

ADMINISTRACIÓN PROVINCIAL

CARACTERÍSTICAS DE LOS AVALES Y/O GARANTÍAS OTORGADOS

Provincia de Tierra del Fuego,
Antártida e Islas del Atlántico Sur.
República Argentina.

Organismo: I.P.A.U.S.S. (Previsional)

Mes: 1 Año: 2015

BENEFICIARIOS	MARCO LEGAL	PROYECTO	PROGRAMA	MONTO DEL CONTRATO	MONEDA	GARANTÍA DE CONTRAPARTE	SALDO ADEUDADO	CONDICIONES FINANCIERAS			CANTIDAD DE CUOTAS	PERIODICIDAD
								PLAZO	GRACIA	TASA		
Detallar (informar al				0,00	Peso	0,00	0,00				0	
Detallar (informar al				0,00	Peso	0,00	0,00				0	
Detallar (informar al				0,00	Peso	0,00	0,00				0	
Detallar (informar al				0,00	Peso	0,00	0,00				0	
Detallar (informar al				0,00	Peso	0,00	0,00				0	

OBSERVACIONES

Número: 1 Usuario: SGARTNER Fecha: 26/05/15 14:40

No se entregan Avales ni Garantías

[Handwritten Signature]

Prof. Ana C. VILLANUEVA
Presidenta
I.P.A.U.S.S.

IPAUSS
SG
CNR



Provincia de Tierra del Fuego,
Antártida e Islas del Atlántico Sur
República Argentina

ORGANISMO: I.P.A.U.S.S (parte asistencial)
ETAPA: Devengado
MES 1 DE 2015
TRIMESTRE 1

en Pesos

COD	CONCEPTO	IMPORTE
10000000	I. INGRESOS CORRIENTES	
10100000	TRIBUTARIOS	35.759.643,32
10104000	CONTRIBUCIONES A LA SEGURIDAD SOCIAL	0,00
101040100	Aportes y Retenciones que perciben Org. de Prev. y Asist. Soc.	34.512.991,74
10200000	NO TRIBUTARIOS	34.512.991,74
10202000	Otros No Tributarios	37.566,31
10300000	VENTA DE BS. Y SERV. DE LA ADMIN. PUBLICA	37.566,31
103120000	Farmacia del Ipauss	1.209.085,27
10400000	RENTAS DE LA PROPIEDAD	1.209.085,27
10500000	TRANSFERENCIAS CORRIENTES	0,00
20000000	II. GASTOS CORRIENTES	0,00
20100000	GASTOS DE CONSUMO	28.271.952,96
20101000	Personal	26.579.946,85
20102000	Bienes de Consumo	144.510,21
20103000	Servicios	6.012.428,55
20200000	RENTAS DE LA PROPIEDAD	20.423.008,09
20300000	PRESTACIONES DE LA SEGURIDAD SOCIAL	0,00
20400000	TRANSFERENCIAS CORRIENTES	0,00
20401000	Al Sector Privado	1.692.006,11
204010100	Ayudas Sociales a personas	1.686.756,11
20402000	Al Sector Público	1.686.756,11
204020100	Municipios	5.250,00
204020400	Otros	0,00
30000000	III. RESULTADO ECONOMICO (I-II)	5.250,00
40000000	IV. INGRESOS DE CAPITAL	7.487.690,36
50000000	V. GASTOS DE CAPITAL	0,00
50100000	INVERSION REAL DIRECTA	390,64
50101000	Maquinaria y Equipo	390,64
50102000	Construcciones	390,64
50200000	TRANSFERENCIAS DE CAPITAL	0,00
50300000	INVERSION FINANCIERA	0,00
60000000	VI. INGRESOS TOTALES (I+IV)	390,64
70000000	VII. GASTOS TOTALES (II+V)	35.759.643,32
80000000	VIII. GASTOS PRIMARIOS (VII-Rentas de la Propiedad)	28.272.343,60
90000000	IX. RESULTADO FINANCIERO PREVIO A EROG. FIGUR.(VI-VII)	28.272.343,60
110000000	XI. GASTOS FIGURATIVOS	7.487.299,72
110100000	Gastos Figurativos de la Adm. Prov. p/ transacciones corrientes	8.446.870,70
110103000	Contribuciones a Inst. de la Seguridad Social	8.446.870,70
120000000	XII. RESULTADO PRIMARIO (VI-VIII)	8.446.870,70
130000000	XIII. RESULTADO FINANCIERO (IX+X-XI)	7.487.299,72
140000000	XIV. FUENTES FINANCIERAS	-959.570,98
140100000	DISMINUCION DE LA INVERSION FINANCIERA	42.575.347,95
140103000	Disminución de Adelantos a Prov. y Cont.	26.748.020,29
140104000	Disminución de Otros Activos Financieros	2.110.102,63
		24.637.917,66

Prof. Ana C. VILLANUEVA
Presidente
I.P.A.U.S.S.



Provincia de Tierra del Fuego,
Antártida e Islas del Atlántico Sur
República Argentina

PROVINCIA DE TIERRA DEL FUEGO

ESQUEMA AHORRO - INVERSION - FINANCIAMIENTO




ORGANISMO: I.P.A.U.S.S (parte asistencial)
ETAPA: Devengado
MES 1 DE 2015
TRIMESTRE 1

En Pesos

COD	CONCEPTO	IMPORTE
1402000000	ENDEUDAMIENTO PUBLICO E INCREMENTO DE OTROS PASIVOS	15.827.327,66
1402040000	Incremento de la Deuda Flotante	15.795.863,16
1402050000	Incremento de Otros Pasivos	31.464,50
1500000000	XV. APLICACIONES FINANCIERAS	41.615.776,96
1501000000	INVERSION FINANCIERA	14.101.316,24
1501010000	Incremento de Disponibilidades	5.617.381,53
1501040000	Incremento de Adelantos a Prov. y Cont.	6.727.759,15
1501050000	Incremento de Otros Activos Financieros	1.756.175,56
1502000000	AMORTIZACION DE DEUDA Y DISMINUCION DE OTROS PASIVOS	27.514.460,72
1502040000	Disminucion de la Deuda Flotante	27.482.543,31
1502050000	Disminución de Otros Pasivos	31.917,41
1600000000	OTROS CONCEPTOS NO INFORMADOS	0,01

[Handwritten Signature]
Prof. Ana C. VILLANUEVA
Presidente
I.P.A.U.S.S.



Provincia de Tierra del Fuego,
Antártida e Islas del Atlántico Sur
República Argentina

ORGANISMO: I.P.A.U.S.S (parte asistencial)
ETAPA: Pagado
MES 1 DE 2015
TRIMESTRE 1

En Pesos

COD	CONCEPTO	IMPORTE
100000000	I. INGRESOS CORRIENTES	35.759.643,32
101000000	TRIBUTARIOS	0,00
101040000	CONTRIBUCIONES A LA SEGURIDAD SOCIAL	34.512.991,74
101040100	Aportes y Retenciones que perciben Org. de Prev. y Asist. Soc.	34.512.991,74
102000000	NO TRIBUTARIOS	37.566,31
102020000	Otros No Tributarios	37.566,31
103000000	VENTA DE BS. Y SERV. DE LA ADMIN. PUBLICA	1.209.085,27
103120000	Farmacia del Ipauss	1.209.085,27
104000000	RENTAS DE LA PROPIEDAD	0,00
105000000	TRANSFERENCIAS CORRIENTES	0,00
200000000	II. GASTOS CORRIENTES	13.184.632,98
201000000	GASTOS DE CONSUMO	12.069.309,17
201010000	Personal	144.510,21
201020000	Bienes de Consumo	845.745,91
201030000	Servicios	11.079.053,05
202000000	RENTAS DE LA PROPIEDAD	0,00
203000000	PRESTACIONES DE LA SEGURIDAD SOCIAL	0,00
204000000	TRANSFERENCIAS CORRIENTES	1.115.323,81
204010000	Al Sector Privado	1.110.073,81
204010100	Ayudas Sociales a personas	1.110.073,81
204020000	Al Sector Público	5.250,00
204020100	Municipios	0,00
204020400	Otros	5.250,00
300000000	III. RESULTADO ECONOMICO (I-II)	22.575.010,34
400000000	IV. INGRESOS DE CAPITAL	0,00
500000000	V. GASTOS DE CAPITAL	390,64
501000000	INVERSION REAL DIRECTA	390,64
501010000	Maquinaria y Equipo	390,64
501020000	Construcciones	0,00
502000000	TRANSFERENCIAS DE CAPITAL	0,00
503000000	INVERSION FINANCIERA	0,00
600000000	VI. INGRESOS TOTALES (I+IV)	35.759.643,32
700000000	VII. GASTOS TOTALES (II+V)	13.185.023,62
800000000	VIII. GASTOS PRIMARIOS (VII-Rentas de la Propiedad)	13.185.023,62
900000000	IX. RESULTADO FINANCIERO PREVIO A EROG. FIGUR.(VI-VII)	22.574.619,70
1100000000	XI. GASTOS FIGURATIVOS	8.446.870,70
1101000000	Gastos Figurativos de la Adm. Prov. p/ transacciones corrientes	8.446.870,70
1101030000	Contribuciones a Inst. de la Seguridad Social	8.446.870,70
1200000000	XII. RESULTADO PRIMARIO (VI-VIII)	22.574.619,70
1300000000	XIII. RESULTADO FINANCIERO (IX+X-XI)	14.127.749,00
1400000000	XIV. FUENTES FINANCIERAS	26.779.484,79
1401000000	DISMINUCION DE LA INVERSION FINANCIERA	26.748.020,29
1401030000	Disminución de Adelantos a Prov. y Cont.	2.110.102,63
1401040000	Disminución de Otros Activos Financieros	24.637.917,66

Prof. Ana C. VILLANUEVA
Presidente
I.P.A.U.S.S.

6
CVR



Provincia de Tierra del Fuego,
Antártida e Islas del Atlántico Sur
República Argentina

PROVINCIA DE TIERRA DEL FUEGO

ESQUEMA AHORRO - INVERSION - FINANCIAMIENTO

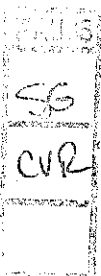


ORGANISMO: I.P.A.U.S.S (parte asistencial)
ETAPA: Pagado
MES 1 DE 2015
TRIMESTRE 1

En Pesos

COD	CONCEPTO	IMPORTE
1402000000	ENDEUDAMIENTO PUBLICO E INCREMENTO DE OTROS PASIVOS	31.464,50
1402050000	Incremento de Otros Pasivos	31.464,50
1500000000	XV. APLICACIONES FINANCIERAS	13.424.690,47
1501000000	INVERSION FINANCIERA	13.392.773,06
1501010000	Incremento de Disponibilidades	5.617.381,53
1501040000	Incremento de Adelantos a Prov. y Cont.	6.727.759,15
1501050000	Incremento de Otros Activos Financieros	1.047.632,38
1502000000	AMORTIZACION DE DEUDA Y DISMINUCION DE OTROS PASIVOS	31.917,41
1502050000	Disminución de Otros Pasivos	31.917,41
1600000000	OTROS CONCEPTOS NO INFORMADOS	27.482.543,32

Prof. Ana C. VILLANUEVA
Presidenta
I.P.A.U.S.S.





Provincia de Tierra del Fuego,
Antártida e Islas del Atlántico Sur
República Argentina

PROVINCIA DE TIERRA DEL FUEGO

ESQUEMA AHORRO - INVERSION - FINANCIAMIENTO



ORGANISMO: I.P.A.U.S.S (parte asistencial)
ETAPA: Pagado de Ejercicios Anteriores
MES 1 DE 2015
TRIMESTRE 1

En Pesos

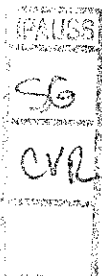
COD	CONCEPTO	IMPORTE
100000000	I. INGRESOS CORRIENTES	0,00
200000000	II. GASTOS CORRIENTES	25.586.128,46
201000000	GASTOS DE CONSUMO	25.451.043,46
201010000	Personal	8.677.905,12
201020000	Bienes de Consumo	2.453.318,49
201030000	Servicios	14.319.819,85
202000000	RENTAS DE LA PROPIEDAD	0,00
203000000	PRESTACIONES DE LA SEGURIDAD SOCIAL	0,00
204000000	TRANSFERENCIAS CORRIENTES	135.085,00
204010000	Al Sector Privado	135.085,00
204010800	Otros	135.085,00
204020000	Al Sector Público	0,00
300000000	III. RESULTADO ECONOMICO (I-II)	-25.586.128,46
400000000	IV. INGRESOS DE CAPITAL	0,00
500000000	V. GASTOS DE CAPITAL	22.100,00
501000000	INVERSION REAL DIRECTA	22.100,00
501010000	Maquinaria y Equipo	22.100,00
501020000	Construcciones	0,00
502000000	TRANSFERENCIAS DE CAPITAL	0,00
503000000	INVERSION FINANCIERA	0,00
600000000	VI. INGRESOS TOTALES (I+IV)	0,00
700000000	VII. GASTOS TOTALES (II+V)	25.608.228,46
800000000	VIII. GASTOS PRIMARIOS (VII-Rentas de la Propiedad)	25.608.228,46
900000000	IX. RESULTADO FINANCIERO PREVIO A EROG. FIGUR. (VI-VII)	-25.608.228,46
1100000000	XI. GASTOS FIGURATIVOS	0,00
1200000000	XII. RESULTADO PRIMARIO (VI-VIII)	-25.608.228,46
1300000000	XIII. RESULTADO FINANCIERO (IX+X-XI)	-25.608.228,46
1400000000	XIV. FUENTES FINANCIERAS	0,00
1500000000	XV. APLICACIONES FINANCIERAS	1.874.314,86
1501000000	INVERSION FINANCIERA	1.874.314,86
1501050000	Incremento de Otros Activos Financieros	1.874.314,86
1502000000	AMORTIZACION DE DEUDA Y DISMINUCION DE OTROS PASIVOS	0,00
1600000000	OTROS CONCEPTOS NO INFORMADOS	-27.482.543,32

Fecha de Impresión: 09/06/15 10:52:35

GARTNER, SONIA

Página 1

Prof. Ana C. VILLANUEVA
Presidente
I.P.A.U.S.S.





Provincia de Tierra del Fuego,
Antártida e Islas del Atlántico Sur
República Argentina

PROVINCIA DE TIERRA DEL FUEGO

ESQUEMA AHORRO - INVERSION - FINANCIAMIENTO



ORGANISMO: I.P.A.U.S.S (parte asistencial)
ETAPA: Crédito Vigente
MES 1 DE 2015
TRIMESTRE 1

En Pesos

COD	CONCEPTO	IMPORTE
100000000	I. INGRESOS CORRIENTES	
101000000	TRIBUTARIOS	671.665.409,85
101040000	CONTRIBUCIONES A LA SEGURIDAD SOCIAL	0,00
101040100	Aportes y Retenciones que perciben Org. de Prev. y Asist. Soc.	637.640.173,01
102000000	NO TRIBUTARIOS	637.640.173,01
102020000	Otros No Tributarios	109.455,33
103000000	VENTA DE BS. Y SERV. DE LA ADMIN. PUBLICA	109.455,33
103120000	Farmacia del Ipauss	33.915.781,51
104000000	RENTAS DE LA PROPIEDAD	33.915.781,51
105000000	TRANSFERENCIAS CORRIENTES	0,00
200000000	II. GASTOS CORRIENTES	0,00
201000000	GASTOS DE CONSUMO	807.595.386,12
201010000	Personal	754.928.518,27
201020000	Bienes de Consumo	131.976.467,06
201030000	Servicios	137.527.975,10
201040000	Otros Gastos	485.424.076,11
202000000	RENTAS DE LA PROPIEDAD	0,00
203000000	PRESTACIONES DE LA SEGURIDAD SOCIAL	0,00
204000000	TRANSFERENCIAS CORRIENTES	0,00
204010000	Al Sector Privado	52.666.867,85
204010100	Ayudas Sociales a personas	52.497.867,85
204020000	Al Sector Público	52.497.867,85
204020100	Municipios	169.000,00
204020400	Otros	0,00
204030000	Al Sector Externo	169.000,00
300000000	III. RESULTADO ECONOMICO (I-II)	0,00
400000000	IV. INGRESOS DE CAPITAL	-135.929.976,27
500000000	V. GASTOS DE CAPITAL	0,00
501000000	INVERSION REAL DIRECTA	34.041.878,63
501010000	Maquinaria y Equipo	34.041.878,63
501020000	Construcciones	2.204.718,63
501020100	Con Rentas Generales	0,00
501020200	Con Recursos Afectados	0,00
501030000	Bienes Preexistentes	0,00
501040000	Otros	20.000.000,00
502000000	TRANSFERENCIAS DE CAPITAL	11.837.160,00
503000000	INVERSION FINANCIERA	0,00
600000000	VI. INGRESOS TOTALES (I+IV)	0,00
700000000	VII. GASTOS TOTALES (II+V)	671.665.409,85
803000000	VIII. GASTOS PRIMARIOS (VII-Rentas de la Propiedad)	841.637.264,75
903000000	IX. RESULTADO FINANCIERO PREVIO A EROG. FIGUR.(VI-VII)	841.637.264,75
1000000000	X. CONTRIBUCIONES FIGURATIVAS	-169.971.854,90
1100000000	XI. GASTOS FIGURATIVOS	0,00
1200000000	XII. RESULTADO PRIMARIO (VI-VIII)	0,00
		-169.971.854,90

Fecha de Impresión: 09/06/15 10:51:32

GARTNER, SONIA

Página 1

Prof. Ana C. VILLANUEVA
Presidente
I.P.A.U.S.S.


17/11/15
SE
CVR



Provincia de Tierra del Fuego,
Antártida e Islas del Atlántico Sur
República Argentina

PROVINCIA DE TIERRA DEL FUEGO

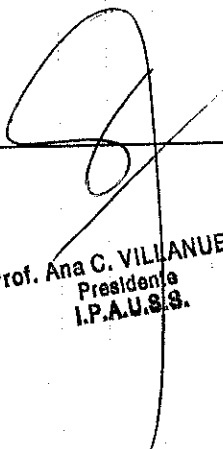
ESQUEMA AHORRO - INVERSION - FINANCIAMIENTO



ORGANISMO: I.P.A.U.S.S (parte asistencial)
ETAPA: Crédito Vigente
MES 1 DE 2015
TRIMESTRE 1

En Pesos

COD	CONCEPTO	IMPORTE
1300000000	XIII. RESULTADO FINANCIERO (IX+X-XI)	-169.971.854,90
1400000000	XIV. FUENTES FINANCIERAS	253.591.832,14
1401000000	DISMINUCION DE LA INVERSION FINANCIERA	253.591.832,14
1401030000	Disminución de Adelantos a Prov. y Cont.	0,00
1401040000	Disminución de Otros Activos Financieros	253.591.832,14
1402000000	ENDEUDAMIENTO PUBLICO E INCREMENTO DE OTROS PASIVOS	0,00
1500000000	XV. APLICACIONES FINANCIERAS	83.619.977,22
1501000000	INVERSION FINANCIERA	83.619.977,22
1501020000	Incremento de Inversiones Fcras. Temporarias	0,00
1501040000	Incremento de Adelantos a Prov. y Cont.	0,00
1501050000	Incremento de Otros Activos Financieros	83.619.977,22
1502000000	AMORTIZACION DE DEUDA Y DISMINUCION DE OTROS PASIVOS	0,00
1503000000	OTROS CONCEPTOS NO INFORMADOS	0,02


Prof. Ana C. VILLANUEVA
Presidenta
I.P.A.U.S.S.

105
16
102



Provincia de Tierra del Fuego,
Antártida e Islas del Atlántico Sur.
República Argentina.

ADMINISTRACIÓN PROVINCIAL


EJECUCIÓN DE RECURSOS POR RUBRO

Mes: 1 Año: 2015

Organismo: I.P.A.U.S.S (parte asistencial)

COD. RECURSO	RECURSOS	FORMULADO	AUMENTOS	DISMINUCIONES	DEFINITIVO	EJECUTADO	SALDO
100000000	RECURSOS	671.665.409,85	0,00	0,00	671.665.409,85	35.759.643,32	635.905.766,53
101000000	INGRESOS TRIBUTARIOS	0,00	0,00	0,00	0,00	0,00	0,00
102000000	INGRESOS NO TRIBUTARIOS	109.455,33	0,00	0,00	109.455,33	37.566,31	71.889,02
102090000	Otros Ingresos No Tributarios	109.455,33	0,00	0,00	109.455,33	37.566,31	71.889,02
102090900	Otros	109.455,33	0,00	0,00	109.455,33	37.566,31	71.889,02
102090909	Otros No Tributarios	109.455,33	0,00	0,00	109.455,33	37.566,31	71.889,02
103000000	CONTRIBUCIONES	637.640.173,01	0,00	0,00	637.640.173,01	34.512.991,74	603.127.181,27
103020000	Contribuciones a las Obras Soci	637.640.173,01	0,00	0,00	637.640.173,01	34.512.991,74	603.127.181,27
103020100	Aportes Personales	230.269.796,16	0,00	0,00	230.269.796,16	24.611.777,44	205.658.018,72
103020200	Contribuciones Patronales	407.370.376,85	0,00	0,00	407.370.376,85	9.901.214,30	397.469.162,55
104000000	VENTA DE BS. Y SERV. DE LA AD	0,00	0,00	0,00	0,00	0,00	0,00
105000000	INGRESOS DE OPERACIÓN	33.915.781,51	0,00	0,00	33.915.781,51	1.209.085,27	32.706.696,24
105010000	Venta Bruta de Bienes	13.382.487,58	0,00	0,00	13.382.487,58	1.122.351,92	12.260.135,66
105090000	Otros Ingresos de Operación	20.533.293,93	0,00	0,00	20.533.293,93	86.733,35	20.446.560,58
106000000	RENTAS DE LA PROPIEDAD	0,00	0,00	0,00	0,00	0,00	0,00
107000000	TRANSFERENCIAS CORRIENTES	0,00	0,00	0,00	0,00	0,00	0,00
200000000	RECURSOS DE CAPITAL	0,00	0,00	0,00	0,00	0,00	0,00
300000000	FUENTES FINANCIERAS	253.591.832,14	0,00	0,00	253.591.832,14	26.748.020,29	226.843.811,85
301000000	VENTA DE TITULOS Y VALORES	0,00	0,00	0,00	0,00	0,00	0,00
302000000	VENTA DE ACCIONES Y PARTIC	0,00	0,00	0,00	0,00	0,00	0,00
303000000	RECUPERACION DE PRESTAMO	63.619.977,22	0,00	0,00	63.619.977,22	0,00	63.619.977,22
303010000	Del sector privado	9.579.635,53	0,00	0,00	9.579.635,53	0,00	9.579.635,53
303030000	Del Sector Publico Provincial	52.002.474,33	0,00	0,00	52.002.474,33	0,00	52.002.474,33
303090000	Del sector externo	2.037.867,36	0,00	0,00	2.037.867,36	0,00	2.037.867,36
305000000	DISMINUCIÓN DE OTROS ACTIV	189.971.854,92	0,00	0,00	189.971.854,92	26.748.020,29	163.223.834,63
305040000	Disminución de Otras Cuentas a	189.971.854,92	0,00	0,00	189.971.854,92	24.637.917,66	165.333.937,26
305040100	Otras cuentas a cobrar a corto	0,00	0,00	0,00	0,00	21.156.481,76	-21.156.481,76
305040200	Otras cuentas a cobrar a largo	189.971.854,92	0,00	0,00	189.971.854,92	3.481.435,90	186.490.419,02
305070000	Adelantos a Proveedores y Cont	0,00	0,00	0,00	0,00	2.110.102,63	-2.110.102,63
305070100	Adelantos a proveedores y co	0,00	0,00	0,00	0,00	2.110.102,63	-2.110.102,63
306000000	ENDEUDAMIENTO PUBLICO	0,00	0,00	0,00	0,00	0,00	0,00

IPA U.S.S
S.S.
C.V.2



Prof. Ana C. VILLANUEVA
Página: 17 PAU.S.S




Provincia de Tierra del Fuego,
Antártida e Islas del Atlántico Sur.
República Argentina.

ADMINISTRACIÓN PROVINCIAL

EJECUCIÓN DE RECURSOS POR RUBRO


Organismo: I.P.A.U.S.S (parte asistencial) Mes: 1 Año: 2015

COD. RECURSO	RECURSOS	FORMULADO	AUMENTOS	DISMINUCIONES	DEFINITIVO	EJECUTADO	SALDO
307000000	OBTENCIÓN DE PRESTAMOS	0,00	0,00	0,00	0,00	0,00	0,00
309000000	INCREMENTO DEL PATRIMONIO	0,00	0,00	0,00	0,00	0,00	0,00
401000000	CONTRIBUCIONES FIGURATIVAS	0,00	0,00	0,00	0,00	0,00	0,00
1000000000	TOTALES	925.257.241,99	0,00	0,00	925.257.241,99	62.507.663,61	862.749.578,38



Prof. ADA C. VILLANUEVA
Presidente
I.P.A.U.S.S.

IPAUS
Se
CVR



EJECUCIÓN DE GASTOS POR OBJETO A NIVEL DE PARCIAL

Provincia de Tierra del Fuego,
Antártida e Islas del Atlántico Sur.
República Argentina.

Organismo: I.P.A.U.S.S. (parte asistencial)

Mes: 1

Año: 2015


COD. GASTO	GASTOS	CREDITO ORIGINAL	AUMENTOS	DISMINUCIONES	CREDITO VIGENTE	COMPROMISO	DEVENGADO	MANDADO A PAGAR	PAGADO	NO EJECUTADO
10000	GASTOS EN PERSONAL	131.976.467,06	0,00	0,00	131.976.467,06	144.510,21	144.510,21	144.510,21	144.510,21	131.831.956,85
10100	Personal permanente	123.324.107,13	0,00	0,00	123.324.107,13	144.510,21	144.510,21	144.510,21	144.510,21	123.179.596,92
10101	Retribuciones del Cargo	79.791.728,70	0,00	0,00	79.791.728,70	0,00	0,00	0,00	0,00	79.791.728,70
10102	Retribuciones a personal directiv	12.055.328,44	0,00	0,00	12.055.328,44	0,00	0,00	0,00	0,00	12.055.328,44
10104	Sueldo anual complementario	7.774.164,36	0,00	0,00	7.774.164,36	0,00	0,00	0,00	0,00	7.774.164,36
10106	Contribuciones patronales	23.702.885,63	0,00	0,00	23.702.885,63	144.510,21	144.510,21	144.510,21	144.510,21	23.558.375,42
10200	Personal Temporario	3.951.663,69	0,00	0,00	3.951.663,69	0,00	0,00	0,00	0,00	3.951.663,69
10201	Retribuciones del cargo	2.934.752,68	0,00	0,00	2.934.752,68	0,00	0,00	0,00	0,00	2.934.752,68
10203	Sueldo anual complementario	247.546,69	0,00	0,00	247.546,69	0,00	0,00	0,00	0,00	247.546,69
10205	Contribuciones patronales	769.364,32	0,00	0,00	769.364,32	0,00	0,00	0,00	0,00	769.364,32
10300	Servicios extraordinarios	1.818.829,03	0,00	0,00	1.818.829,03	0,00	0,00	0,00	0,00	1.818.829,03
10301	Retribuciones extraordinarias	1.478.722,79	0,00	0,00	1.478.722,79	0,00	0,00	0,00	0,00	1.478.722,79
10303	Contribuciones patronales	340.106,24	0,00	0,00	340.106,24	0,00	0,00	0,00	0,00	340.106,24
10400	Asignaciones familiares	2.838.787,00	0,00	0,00	2.838.787,00	0,00	0,00	0,00	0,00	2.838.787,00
10401	Asignaciones familiares	2.838.787,00	0,00	0,00	2.838.787,00	0,00	0,00	0,00	0,00	2.838.787,00
10500	Asistencia social al personal	43.080,21	0,00	0,00	43.080,21	0,00	0,00	0,00	0,00	43.080,21
10501	Asistencia social al personal	43.080,21	0,00	0,00	43.080,21	0,00	0,00	0,00	0,00	43.080,21
10600	Beneficios y compensaciones	0,00	0,00	0,00	0,00	0,00	0,00	0,00	0,00	0,00
20000	BIENES DE CONSUMO	137.527.975,10	0,00	0,00	137.527.975,10	6.012.428,55	6.012.428,55	6.000.402,75	845.745,91	131.515.546,55
20100	Productos alimenticios, agropecuar	157.861,81	0,00	0,00	157.861,81	3.996,81	3.996,81	3.996,81	106,11	153.865,00
20101	Alimentos para personas	79.261,81	0,00	0,00	79.261,81	3.996,81	3.996,81	3.996,81	106,11	75.265,00
20105	Madera, corcho y sus manufactu	78.600,00	0,00	0,00	78.600,00	0,00	0,00	0,00	0,00	78.600,00
20200	Textiles y vestuario	266.623,46	0,00	0,00	266.623,46	0,00	0,00	0,00	0,00	266.623,46
20202	Prendas de vestir	204.360,00	0,00	0,00	204.360,00	0,00	0,00	0,00	0,00	204.360,00
20203	Confeciones textiles	62.263,46	0,00	0,00	62.263,46	0,00	0,00	0,00	0,00	62.263,46
20300	Productos de papel, cartón e impre	520.127,64	0,00	0,00	520.127,64	12.025,80	12.025,80	0,00	0,00	508.101,84
20301	Papel de escritorio y cartón	449.387,64	0,00	0,00	449.387,64	0,00	0,00	0,00	0,00	449.387,64
20303	Productos de artes gráficas	47.160,00	0,00	0,00	47.160,00	12.025,80	12.025,80	0,00	0,00	35.134,20
20305	Libros revistas y periódicos	23.580,00	0,00	0,00	23.580,00	0,00	0,00	0,00	0,00	23.580,00
20400	Productos de cuero y caucho	28.296,00	0,00	0,00	28.296,00	0,00	0,00	0,00	0,00	28.296,00
20404	Cubiertas y cámaras de aire	28.296,00	0,00	0,00	28.296,00	0,00	0,00	0,00	0,00	28.296,00

PAUSS
SG

Fecha de Impresión: 09/06/15 10:54:00

GARTNER, SONIA

Prof. Ana C VILLANUEVA
Presidente
I.P.A.U.S.S.



EJECUCIÓN DE GASTOS POR OBJETO A NIVEL DE PARCIAL

Mes: 1 Año: 2015

Organismo: I.P.A.U.S.S (parte asistencial)


Provincia de Tierra del Fuego,
Antártida e islas del Atlántico Sur.
República Argentina.

COD. GASTO	GASTOS	CREDITO ORIGINAL	AUMENTOS	DISMINUCIONES	CREDITO VIGENTE	COMPROMISO	DEVENGADO	MANDADO A PAGAR	PAGADO	NO EJECUTADO
20500	Productos químicos, combustibles	100.713.494,48	0,00	0,00	100.713.494,48	5.479.128,93	5.479.128,93	5.479.128,93	803.665,07	95.234.365,55
20502	Productos farmacéuticos y medic	100.000.000,00	0,00	0,00	100.000.000,00	5.475.254,83	5.475.254,83	5.475.254,83	801.191,19	94.524.745,17
20505	Tintas pinturas y colorantes	613.080,00	0,00	0,00	613.080,00	2.836,56	2.836,56	2.836,56	1.456,34	610.243,44
20506	Combustibles y lubricantes	17.720,28	0,00	0,00	17.720,28	1.037,54	1.037,54	1.037,54	1.037,54	16.682,74
20508	Productos de material plástico	82.694,20	0,00	0,00	82.694,20	0,00	0,00	0,00	0,00	82.694,20
20600	Productos de minerales no metálico	21.486,41	0,00	0,00	21.486,41	0,00	0,00	0,00	0,00	21.486,41
20602	Productos de vidrio	11.790,00	0,00	0,00	11.790,00	0,00	0,00	0,00	0,00	11.790,00
20603	Productos de loza y porcelana	1.836,41	0,00	0,00	1.836,41	0,00	0,00	0,00	0,00	1.836,41
20605	Cemento cal y yeso	7.860,00	0,00	0,00	7.860,00	0,00	0,00	0,00	0,00	7.860,00
20700	Productos metálicos	163.739,52	0,00	0,00	163.739,52	962,85	962,85	962,85	962,85	162.776,67
20704	Estructuras metálicas acabadas	39.300,00	0,00	0,00	39.300,00	0,00	0,00	0,00	0,00	39.300,00
20705	Herramientas menores	78.600,00	0,00	0,00	78.600,00	0,00	0,00	0,00	0,00	78.600,00
20709	Otros n.e.p.	45.839,52	0,00	0,00	45.839,52	962,85	962,85	962,85	962,85	44.876,67
20800	Minerales	0,00	0,00	0,00	0,00	0,00	0,00	0,00	0,00	0,00
20900	Otros bienes de consumo	35.656.345,78	0,00	0,00	35.656.345,78	516.314,16	516.314,16	516.314,16	40.991,86	35.140.031,62
20901	Elementos de limpieza	68.906,10	0,00	0,00	68.906,10	1.987,01	1.987,01	1.987,01	1.987,01	63.919,09
20902	Utiles de escritorio, oficina y ens	464.700,02	0,00	0,00	464.700,02	1.890,17	1.890,17	1.890,17	1.890,17	462.809,85
20903	Utiles y materiales eléctricos	102.491,65	0,00	0,00	102.491,65	0,00	0,00	0,00	0,00	102.491,65
20904	Utensilios de cocina y comedor	15.720,00	0,00	0,00	15.720,00	0,00	0,00	0,00	0,00	15.720,00
20905	Utiles menores médicos, quirurg	34.222.217,26	0,00	0,00	34.222.217,26	499.999,32	499.999,32	499.999,32	37.114,70	33.722.217,94
20906	Repuestos y accesorios	320.027,76	0,00	0,00	320.027,76	12.437,66	12.437,66	12.437,66	0,00	307.590,10
20909	Otros n.e.p	465.282,99	0,00	0,00	465.282,99	0,00	0,00	0,00	0,00	465.282,99
30000	SERVICIOS NO PERSONALES	485.424.076,10	0,00	0,00	485.424.076,10	20.423.008,09	20.423.008,09	20.423.008,09	11.079.053,06	465.001.068,01
30100	Servicios básicos	2.210.851,62	0,00	0,00	2.210.851,62	56.646,58	56.646,58	56.646,58	12.595,28	2.154.205,04
30101	Energía eléctrica	323.928,74	0,00	0,00	323.928,74	20.160,84	20.160,84	20.160,84	3.267,98	303.767,90
30102	Agua	219.215,79	0,00	0,00	219.215,79	16.255,94	16.255,94	16.255,94	260,39	202.959,85
30103	Gas	102.180,00	0,00	0,00	102.180,00	51,81	51,81	51,81	51,81	102.128,19
30104	Teléfonos, telex y telefax	449.407,09	0,00	0,00	449.407,09	18.079,19	18.079,19	18.079,19	6.916,30	431.327,90
30105	correos y telegrato	1.116.120,00	0,00	0,00	1.116.120,00	2.098,80	2.098,80	2.098,80	2.098,80	1.114.021,20
30200	Alquileres y derechos	1.422.538,78	0,00	0,00	1.422.538,78	71.663,44	71.663,44	71.663,44	18.316,32	1.350.875,34
30201	Alquileres de edificios y locales	816.245,28	0,00	0,00	816.245,28	51.341,52	51.341,52	51.341,52	8.308,02	764.903,76



Prof. Ana C. VILLANUEVA
Presidente
I.P.A.U.S.S.

Fecha de Impresión: 09/06/15 10:54:00 GARTNER, SONIA





Provincia de Tierra del Fuego,
Antártida e Islas del Atlántico Sur.
República Argentina.

ADMINISTRACIÓN PROVINCIAL

EJECUCIÓN DE GASTOS POR OBJETO A NIVEL DE PARCIAL

Organismo: I.P.A.U.S.S (parte asistencial)

Mes: 1

Año: 2015


COD. GASTO	GASTOS	CREDITO ORIGINAL	AUMENTOS	DISMINUCIONES	CREDITO VIGENTE	COMPROMISO	DEVENGADO	MANDADO A PAGAR	PAGADO	NO EJECUTADO
30204	Alquileres de fotocopiadoras	215.455,18	0,00	0,00	215.455,18	3.163,54	3.163,54	3.163,54	2.989,32	212.291,64
30209	Otros n.e.p	390.838,32	0,00	0,00	390.838,32	17.158,38	17.158,38	17.158,38	7.018,98	373.879,94
30300	Mantenimiento, reparación y limpie	9.688.957,02	0,00	0,00	9.688.957,02	223.446,42	223.446,42	223.446,42	132.521,94	9.465.510,60
30301	Mantenimiento y reparación de e	5.757.261,36	0,00	0,00	5.757.261,36	17.211,83	17.211,83	17.211,83	3.629,75	5.740.049,53
30302	Mantenimiento y reparación de v	39.300,00	0,00	0,00	39.300,00	0,00	0,00	0,00	0,00	39.300,00
30303	Mantenimiento y reparación de m	490.464,00	0,00	0,00	490.464,00	0,00	0,00	0,00	0,00	490.464,00
30305	Limpieza, aso y fumigación	3.061.577,68	0,00	0,00	3.061.577,68	206.234,59	206.234,59	206.234,59	128.892,19	2.855.343,09
30309	Otros n.e.p.	340.353,98	0,00	0,00	340.353,98	0,00	0,00	0,00	0,00	340.353,98
30400	Servicios técnicos y profesionales	459.782.186,57	0,00	0,00	459.782.186,57	19.900.289,10	19.900.289,10	19.900.289,10	10.855.783,00	439.881.897,47
30401	Estudios, investigaciones y proye	644.773,17	0,00	0,00	644.773,17	0,00	0,00	0,00	0,00	644.773,17
30402	Medicos y sanitarios	457.442.335,61	0,00	0,00	457.442.335,61	19.797.481,87	19.797.481,87	19.797.481,87	10.752.975,77	437.644.853,74
30404	Contabilidad y Auditoría	597.535,97	0,00	0,00	597.535,97	0,00	0,00	0,00	0,00	597.535,97
30405	De capacitación	165.134,51	0,00	0,00	165.134,51	0,00	0,00	0,00	0,00	165.134,51
30409	Otros n.e.p.	932.407,31	0,00	0,00	932.407,31	102.807,23	102.807,23	102.807,23	102.807,23	829.600,08
30500	Servicios comerciales y financieros	742.475,56	0,00	0,00	742.475,56	11.486,97	11.486,97	11.486,97	11.486,97	730.988,59
30501	Transporte	71.751,63	0,00	0,00	71.751,63	1.035,00	1.035,00	1.035,00	1.035,00	70.716,63
30503	Imprenta, publicaciones y reprod	41.728,11	0,00	0,00	41.728,11	5.655,27	5.655,27	5.655,27	5.655,27	36.072,84
30504	Primas y gastos de seguros	398.634,12	0,00	0,00	398.634,12	988,05	988,05	988,05	988,05	397.646,07
30505	Comisiones y gastos bancarios	125.666,50	0,00	0,00	125.666,50	3.144,48	3.144,48	3.144,48	3.144,48	122.522,02
30509	Otros n.e.p.	104.695,20	0,00	0,00	104.695,20	664,17	664,17	664,17	664,17	104.031,03
30600	Publicidad y propaganda	204.360,00	0,00	0,00	204.360,00	0,00	0,00	0,00	0,00	204.360,00
30700	Pasajes y viáticos	633.327,91	0,00	0,00	633.327,91	39.286,21	39.286,21	39.286,21	14.160,18	594.041,70
30701	Pasajes	42.507,43	0,00	0,00	42.507,43	26.553,01	26.553,01	26.553,01	11.330,58	15.954,42
30702	Viáticos	590.820,48	0,00	0,00	590.820,48	12.733,20	12.733,20	12.733,20	2.829,60	578.087,28
30800	Impuestos, derechos y tasas	629.008,34	0,00	0,00	629.008,34	1.064,72	1.064,72	1.064,72	1.064,72	627.943,62
30802	Impuestos directos	264.425,03	0,00	0,00	264.425,03	789,62	789,62	789,62	789,62	263.635,41
30803	Derechos y tasas	96.683,31	0,00	0,00	96.683,31	275,10	275,10	275,10	275,10	96.408,21
30804	Multas, recargos y gastos judicia	267.900,00	0,00	0,00	267.900,00	0,00	0,00	0,00	0,00	267.900,00
30900	Otros Servicios	10.110.370,30	0,00	0,00	10.110.370,30	119.124,65	119.124,65	119.124,65	33.124,65	9.991.245,65
30901	Servicios de ceremonial	91.490,40	0,00	0,00	91.490,40	17.292,00	17.292,00	17.292,00	17.292,00	74.198,40
30903	Servicios de vigilancia	177.746,20	0,00	0,00	177.746,20	0,00	0,00	0,00	0,00	177.746,20



Prof. Ana C. VILLANUEVA
Presidente
I.P.A.U.S.S.

GARTNER, SONIA

Fecha de Impresión: 09/06/15 10:54:00



EJECUCIÓN DE GASTOS POR OBJETO A NIVEL DE PARCIAL


Provincia de Tierra del Fuego,
Antártida e islas del Atlántico Sur.
República Argentina.

Organismo: I.P.A.U.S.S (parte asistencial)

Mes: 1

Año: 2015

COD. GASTO	GASTOS	CREDITO ORIGINAL	AUMENTOS	DISMINUCIONES	CREDITO VIGENTE	COMPROMISO	DEVENGADO	MANDADO A PAGAR	PAGADO	NO EJECUTADO
30909	Otros n.e.p	9.841.133,70	0,00	0,00	9.841.133,70	101.832,65	101.832,65	101.832,65	15.832,65	9.739.301,05
40000	BIENES DE USO	34.041.878,64	0,00	0,00	34.041.878,64	390,64	390,64	390,64	390,64	34.041.488,00
40100	Bienes Preexistentes	20.000.000,00	0,00	0,00	20.000.000,00	0,00	0,00	0,00	0,00	20.000.000,00
40102	Edificios e instalaciones	20.000.000,00	0,00	0,00	20.000.000,00	0,00	0,00	0,00	0,00	20.000.000,00
40200	Construcciones	0,00	0,00	0,00	0,00	0,00	0,00	0,00	0,00	0,00
40300	Maquinaria y equipo	2.204.718,64	0,00	0,00	2.204.718,64	390,64	390,64	390,64	390,64	2.204.328,00
40302	Equipo de transporte, traccion y	729.958,20	0,00	0,00	729.958,20	0,00	0,00	0,00	0,00	729.958,20
40303	Equipo sanitario y de laboratorio	531.600,00	0,00	0,00	531.600,00	0,00	0,00	0,00	0,00	531.600,00
40304	Equipo de comunicacion y señal	99.362,35	0,00	0,00	99.362,35	390,64	390,64	390,64	390,64	98.971,71
40305	Equipo educacional y recreativo	1.137,50	0,00	0,00	1.137,50	0,00	0,00	0,00	0,00	1.137,50
40306	Equipo para computación	438.914,71	0,00	0,00	438.914,71	0,00	0,00	0,00	0,00	438.914,71
40307	Equipo de oficina y muebles	279.070,56	0,00	0,00	279.070,56	0,00	0,00	0,00	0,00	279.070,56
40308	Herramientas y repuestos mayor	17.779,32	0,00	0,00	17.779,32	0,00	0,00	0,00	0,00	17.779,32
40309	Equipos varios	106.896,00	0,00	0,00	106.896,00	0,00	0,00	0,00	0,00	106.896,00
40500	Libros, revistas y otros elementos c	23.580,00	0,00	0,00	23.580,00	0,00	0,00	0,00	0,00	23.580,00
40800	Activos intangibles	11.813.580,00	0,00	0,00	11.813.580,00	0,00	0,00	0,00	0,00	11.813.580,00
40801	Programas de computación	11.813.580,00	0,00	0,00	11.813.580,00	0,00	0,00	0,00	0,00	11.813.580,00
50000	TRANSFERENCIAS	52.666.867,85	0,00	0,00	52.666.867,85	1.692.006,11	1.692.006,11	1.692.006,11	1.115.323,81	50.974.861,74
50100	Transferencias al Sector Privado p/	52.497.867,85	0,00	0,00	52.497.867,85	1.686.756,11	1.686.756,11	1.686.756,11	1.110.073,81	50.811.111,74
50104	Ayudas sociales a personas	52.497.867,85	0,00	0,00	52.497.867,85	1.686.756,11	1.686.756,11	1.686.756,11	1.110.073,81	50.811.111,74
50700	Trasferencias a Inst. Prov y Munic.	169.000,00	0,00	0,00	169.000,00	5.250,00	5.250,00	5.250,00	5.250,00	163.750,00
50705	Transferencias a otras institución	169.000,00	0,00	0,00	169.000,00	5.250,00	5.250,00	5.250,00	5.250,00	163.750,00
60000	ACTIVOS FINANCIEROS	83.619.977,23	0,00	0,00	83.619.977,23	1.756.175,56	1.756.175,56	1.756.175,56	1.047.632,38	81.863.801,67
60200	Prestamos a corto plazo	20.000.000,00	0,00	0,00	20.000.000,00	0,00	0,00	0,00	0,00	20.000.000,00
60201	Prestamos a corto plazo al secto	20.000.000,00	0,00	0,00	20.000.000,00	0,00	0,00	0,00	0,00	20.000.000,00
60600	Incremento de cuentas a cobrar	63.619.977,23	0,00	0,00	63.619.977,23	1.756.175,56	1.756.175,56	1.756.175,56	1.047.632,38	61.863.801,67
60602	Incremento de otras cuentas a c	63.619.977,23	0,00	0,00	63.619.977,23	1.756.175,56	1.756.175,56	1.756.175,56	1.047.632,38	61.863.801,67
70000	SERVICIO DE LA DEUDA Y DISMINU	0,00	0,00	0,00	0,00	0,00	0,00	0,00	0,00	0,00
80000	OTROS GASTOS	0,00	0,00	0,00	0,00	0,00	0,00	0,00	0,00	0,00
90000	GASTOS FIGURATIVOS	0,00	0,00	0,00	0,00	0,00	0,00	0,00	0,00	0,00
990000	TOTAL DE GASTOS	925.257.241,98	0,00	0,00	925.257.241,98	30.028.519,16	30.028.519,16	30.016.493,36	14.232.656,01	895.228.722,82



Prof. Ana C. VILLANUEVA
Presidente
I.P.A.U.S.S.

GARTNER, SONIA

Fecha de Impresión: 09/06/15 10:54:00

Handwritten initials and stamps at the bottom right.

ADMINISTRACIÓN PROVINCIAL

EJECUCIÓN DE GASTOS POR OBJETO A NIVEL DE PARCIAL

Provincia de Tierra del Fuego,
Antártida e Islas del Atlántico Sur.
República Argentina.

Mes: 1 Año: 2015

Organismo: I.P.A.U.S.S (parte asistencial)

COD. GASTO	GASTOS	CREDITO ORIGINAL	AUMENTOS	DISMINUCIONES	CREDITO VIGENTE	COMPROMISO	DEVENGADO	MANDADO A PAGAR	PAGADO	NO EJECUTADO
------------	--------	------------------	----------	---------------	-----------------	------------	-----------	-----------------	--------	--------------

OBSERVACIONES

Número: 1 Usuario: SGARTNER Fecha: 28/05/15 10:22
La columna de COMPROMISO es exactamente igual a la columna de DEVENGADO, por lo tanto deben considerarse los mismos importes para esta etapa

Número: 2 Usuario: SGARTNER Fecha: 28/05/15 10:40
No se Devingaron los Haberes de Enero, recién en Febrero fueron devengados

Número: 3 Usuario: AOVIEDO Fecha: 09/06/15 09:00
Desde la U.E.F. se carga la etapa de Compromiso para poder impactar en SIGA

[Handwritten Signature]
Prof. Ana C. VILLANUEVA
Presidente
I.P.A.U.S.S.



PAUSS
SG
AWR

Fecha de Impresión: 09/06/15 10:54:00 GARTNER, SONIA



Provincia de Tierra del Fuego,
Antártida e Islas del Atlántico Sur.
República Argentina.

ADMINISTRACIÓN PROVINCIAL

EVOLUCIÓN DE LA DEUDA PÚBLICA

MES 1 DE 2015

UNIDAD ORGANIZATIVA: I.P.A.U.S.S (parte asistencial)

ETAPA: Ninguno

CÓDIGO	CONCEPTO	STOCK al Inicio Ejercicio	INCREMENTOS			DISMINUCIONES			STOCK a Fin de Mes
			PRESUPUEST	NO PRESUPUEST	TOTAL	PRESUPUEST	NO PRESUPUEST	TOTAL	
10000000000	GOBIERNO NACIONAL	0,00	0,00	0,00	0,00	0,00	0,00	0,00	0,00
20000000000	PRESTAMOS DEL SECTOR	0,00	0,00	0,00	0,00	0,00	0,00	0,00	0,00
30000000000	PRESTAMOS DEL SECTOR	0,00	0,00	0,00	0,00	0,00	0,00	0,00	0,00
40000000000	TÍTULOS PÚBLICOS	0,00	0,00	0,00	0,00	0,00	0,00	0,00	0,00
50000000000	OTROS PASIVOS	57.064.550,27	15.795.863,16	0,00	15.795.863,16	0,00	27.482.543,32	27.482.543,32	45.377.870,11
50100000000	DEUDA CONSOLIDADA	0,00	0,00	0,00	0,00	0,00	0,00	0,00	0,00
50200000000	DEUDA FLOTANTE	57.064.550,27	15.795.863,16	0,00	15.795.863,16	0,00	27.482.543,32	27.482.543,32	45.377.870,11
50201000000	Personal	8.878.559,04	0,00	0,00	0,00	0,00	8.677.905,12	8.677.905,12	200.653,92
50202000000	Bienes de Consumo	7.664.405,47	5.166.682,64	0,00	5.166.682,64	0,00	2.453.318,49	2.453.318,49	10.377.769,62
50203000000	Servicios no Personales	35.486.882,72	9.343.955,04	0,00	9.343.955,04	0,00	14.319.819,85	14.319.819,85	30.511.017,91
50204000000	Bienes de Uso	24.279,03	0,00	0,00	0,00	0,00	22.100,00	22.100,00	2.179,03
50204090000	Otros Bs de Uso	24.279,03	0,00	0,00	0,00	0,00	22.100,00	22.100,00	2.179,03
50205000000	Transferencias	1.373.421,71	576.682,30	0,00	576.682,30	0,00	135.085,00	135.085,00	1.815.019,01
50206000000	Otros Gastos	3.637.002,30	708.543,18	0,00	708.543,18	0,00	1.874.314,86	1.874.314,86	2.471.230,62
50300000000	OTRAS DEUDAS	0,00	0,00	0,00	0,00	0,00	0,00	0,00	0,00
80000000000	TOTAL	57.064.550,27	15.795.863,16	0,00	15.795.863,16	0,00	27.482.543,32	27.482.543,32	45.377.870,11

OBSERVACIONES

IPAUSS
Número: 1 Usuario: SGARTNER Fecha: 26/05/15 14:55

La diferencia de \$ 2972.- se debe a un ajuste de ejercicios anteriores por error en la clasificación de Cancelación de Ordenes de Pago de Ejercicios Anteriores al cierre del Ejercicio 2014, dicha diferencia se compensa por el mismo importe en el Sistema Previsional con signo cambiado.

Prof. Ana C. VILLANUEVA
Presidente
I.P.A.U.S.S.





Provincia de Tierra del Fuego,
Antártida e Islas del Atlántico Sur
República Argentina

PROVINCIA DE TIERRA DEL FUEGO

NOMINA DE PERSONAL



ORGANISMO: I.P.A.U.S.S (parte asistencial)

ETAPA: Ninguno

MES 1 DE 2015

En Pesos

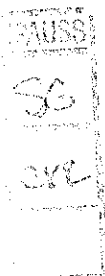
COD	ESCALAFONES	APORTES PATRONALES (a)	REMUNERACIONES (b)	ADICIONALES (c)	SUB TOTAL (a+b+c)(d)	ASIGNACIONES FAMILIARES (e)	TOTAL (f=d+e)	APORTES PERSONALES (g)	SUELDO LÍQUIDO (f-a-g)
10	Autoridades Superiores	208.650,73	907.177,00	0,00	1.115.827,73	26.362,69	1.142.190,42	203.630,87	729.908,82
11	Otros - Escalafones Propios	1.335.760,68	5.902.484,62	85.447,24	7.323.692,54	224.815,44	7.548.507,98	1.116.216,05	5.096.531,2
12	SUBTOTAL I	1.544.411,41	6.809.661,62	85.447,24	8.439.520,27	251.178,13	8.690.698,40	1.319.846,92	5.826.440,0
17	SUBTOTAL (sin S.A.C.)	1.544.411,41	6.809.661,62	85.447,24	8.439.520,27	251.178,13	8.690.698,40	1.319.846,92	5.826.440,0
18	SAC - Autoridades Superiores	2.536,52	11.028,33	0,00	13.564,85	0,00	13.564,85	0,00	11.028,33
19	SAC - Resto	5.976,87	25.986,38	0,00	31.963,25	0,00	31.963,25	0,00	25.986,38
20	SUBTOTAL (incluido el SAC)	1.552.924,80	6.846.676,33	85.447,24	8.485.048,37	251.178,13	8.736.226,50	1.319.846,92	5.863.454,7
22	Retroactivos	0,00	0,00	0,00	0,00	0,00	0,00	0,00	0,00
23	Retroactivo - Autoridades S	0,00	0,00	0,00	0,00	0,00	0,00	0,00	0,00
30	TOTAL	1.552.924,80	6.846.676,33	85.447,24	8.485.048,37	251.178,13	8.736.226,50	1.319.846,92	5.863.454,7

OBSERVACIONES

Número: 1 Usuario: SGARTNER Fecha: 28/05/15 10:41

El SAC informado corresponde a Liquidaciones Finales

Prof. Ana C. VILLANUEVA
Presidenta
I.P.A.U.S.S.





Provincia de Tierra del Fuego, Antártida e Islas del Atlántico Sur
República Argentina

SECRETARÍA DE ECONOMÍA
ADMINISTRACIÓN PROVINCIAL


COMPONENTE DEL GASTO POR FINALIDAD-FUNCIÓN Y CARÁCTER ECONÓMICO

ORGANISMO: I.P.A.U.S.S (para asistencia)
ETAPA: Desvengado
MES 1 DE 2015
TRIMESTRE 1

EN PESOS	CODIGO	CONCEPTO	TOTAL GENERAL (b)+(c)+(e)	GASTOS CORRIENTES						GASTOS DE CAPITAL						APLICACIONES FINANCIERAS							
				GASTOS EN PERSONAL		BIENES DE CONSUMO		SERVICIOS NO PERSONALES	RENTAS DE LA PROPIEDAD	PRESTAC. SEG. SOCIAL	TRANSFERENCIAS	OTROS	TOTAL (b)	CONSTRUCCIONES	BIENES DE USO		OTROS	TRANSFERENCIAS	INVERSION FUERA	TOTAL (c)	ACTIVOS FINANCIEROS	SERVICIOS DE LA DEUDA	
				TOTAL (a)	GASTOS PERSONAL	GASTOS EN PERSONAL	BIENES DE CONSUMO								BIENES PRE-EXISTENTES	MAQUINARIA Y EQUIPOS							
10000000		ADMINISTRACION GOBIERNAMENTAL	0,00	0,00	0,00	0,00	0,00	0,00	0,00	0,00	0,00	0,00	0,00	0,00	0,00	0,00	0,00	0,00	0,00	0,00	0,00	0,00	
20000000		SERVICIOS DE SEGURIDAD	0,00	0,00	0,00	0,00	0,00	0,00	0,00	0,00	0,00	0,00	0,00	0,00	0,00	0,00	0,00	0,00	0,00	0,00	0,00	0,00	0,00
30000000		SERVICIOS SOCIALES	30.028.519,16	144.510,21	6.012.428,55	20.423.008,09	0,00	0,00	0,00	1.888.756,11	5.250,00	0,00	0,00	0,00	0,00	0,00	0,00	0,00	0,00	0,00	1.758.175,56	0,00	0,00
30100000		Salud	30.028.519,16	144.510,21	6.012.428,55	20.423.008,09	0,00	0,00	0,00	1.888.756,11	5.250,00	0,00	0,00	0,00	0,00	0,00	0,00	0,00	0,00	0,00	1.758.175,56	0,00	0,00
40000000		SERVICIOS ECONOMICOS	0,00	0,00	0,00	0,00	0,00	0,00	0,00	0,00	0,00	0,00	0,00	0,00	0,00	0,00	0,00	0,00	0,00	0,00	0,00	0,00	0,00
50000000		DEUDA PUBLICA	0,00	0,00	0,00	0,00	0,00	0,00	0,00	0,00	0,00	0,00	0,00	0,00	0,00	0,00	0,00	0,00	0,00	0,00	0,00	0,00	0,00
80000000		TOTAL	30.028.519,16	144.510,21	6.012.428,55	20.423.008,09	0,00	0,00	0,00	1.888.756,11	5.250,00	0,00	0,00	0,00	0,00	0,00	0,00	0,00	0,00	0,00	1.758.175,56	0,00	0,00


[Handwritten Signature]

Prof. Ana C. VILLANUEVA
Presidente
I.P.A.U.S.S.



ORGANISMO: I.P.A.U.S.S (parte asistencial)
ETAPA: Pagado
MES 1 DE 2015
TRIMESTRE 1

EN PESOS	CODIGO	CONCEPTO	GASTOS CORRIENTES										GASTOS DE CAPITAL					APLICACIONES FINANCIERAS			
			TOTAL GENERAL (a)+(b)+(c)		GASTOS DE CONSUMO			RENTAS DE LA PROPIEDAD	PRESTAC. SEG. SOCIAL	TRANSFERENCIAS	OTROS	TOTAL (b)	CONSTRUCIONES	BIENES DE USO		OTROS	TRANSFERENCIAS	INVERSION FCIEIRA	TOTAL (d)	ACTIVOS FINANCIEROS	SERVICIOS DE LA DEUDA
			TOTAL (a)	GASTOS EN PERSONAL	BIENES DE CONSUMO	SERVICIOS NO PERSONALES	BIENES EXISTENTES							MAQUINARIA Y EQUIPOS							
	100000000	ADMINISTRACION GUBERNAMENTAL	0,00	0,00	0,00	0,00	0,00	0,00	0,00	0,00	0,00	0,00	0,00	0,00	0,00	0,00	0,00	0,00	0,00	0,00	
	200000000	SERVICIOS DE SEGURIDAD	0,00	0,00	0,00	0,00	0,00	0,00	0,00	0,00	0,00	0,00	0,00	0,00	0,00	0,00	0,00	0,00	0,00	0,00	
	300000000	SERVICIOS SOCIALES	13.184.632,62	144.510,21	845.745,91	11.079.050,05	0,00	0,00	1.110.073,91	5.250,00	0,00	0,00	0,00	0,00	0,00	0,00	0,00	0,00	0,00	0,00	
	301000000	Salud	13.184.632,62	144.510,21	845.745,91	11.079.050,05	0,00	0,00	1.110.073,91	0,00	0,00	0,00	0,00	0,00	0,00	0,00	0,00	0,00	0,00	0,00	
	400000000	SERVICIOS ECONOMICOS	0,00	0,00	0,00	0,00	0,00	0,00	0,00	0,00	0,00	0,00	0,00	0,00	0,00	0,00	0,00	0,00	0,00	0,00	
	500000000	DEUDA PUBLICA	0,00	0,00	0,00	0,00	0,00	0,00	0,00	0,00	0,00	0,00	0,00	0,00	0,00	0,00	0,00	0,00	0,00	0,00	
	800000000	TOTAL	13.184.632,62	144.510,21	845.745,91	11.079.050,05	0,00	0,00	1.110.073,91	5.250,00	0,00	0,00	0,00	0,00	0,00	0,00	0,00	0,00	0,00	0,00	



Prof. Ana C. VILLANUEVA
Presidente
I.P.A.U.S.S.

I.P.A.U.S.S.
SG
CUR



CÓDIGO	DESCRIPCIÓN	S/ LEY PRESUP. APROBADA		S/ MODIFIC. PRESUP.		CANTIDAD DE CARGOS			S/ EJECUCIÓN PRESUPUESTARIA			
		CARGOS APROBADOS	CRÉDITO APROBADO	AUM/DISM	VIGENTE	CANTIDAD OCUPADA			VACANTE	COSTO SALARIAL		
						PERMANENTE	TEMPORARIA	TOTAL		PERMANENTE	TEMPORARIA	
1000000000	ENCUADRAMIENTO GENERAL	304	0,00	0	304	0	0	0	304	0,00	0,00	
1000000000	AUTORIDADES SUPERIORES	8	0,00	0	8	0	0	0	8	0,00	0,00	
1000000000	Director	7	0,00	0	7	0	0	0	7	0,00	0,00	
1000000000	Presidente	1	0,00	0	1	0	0	0	1	0,00	0,00	
1000000000	PERSONAL DE GABINETE	27	0,00	0	27	0	0	0	27	0,00	0,00	
1000000000	Administrador General	1	0,00	0	1	0	0	0	1	0,00	0,00	
1000000000	Sub-Administrador General	1	0,00	0	1	0	0	0	1	0,00	0,00	
1000000000	Administrador Asistencial	1	0,00	0	1	0	0	0	1	0,00	0,00	
1000000000	Administrador Provisional	1	0,00	0	1	0	0	0	1	0,00	0,00	
1000000000	Contador General	1	0,00	0	1	0	0	0	1	0,00	0,00	
1000000000	Auditor Interno	1	0,00	0	1	0	0	0	1	0,00	0,00	
1000000000	Delegado Buenos Aires	1	0,00	0	1	0	0	0	1	0,00	0,00	
1000000000	Delegado Rio Grande	1	0,00	0	1	0	0	0	1	0,00	0,00	
1000000000	Secretario Privado	12	0,00	0	12	0	0	0	12	0,00	0,00	
1000000000	Coordinador	7	0,00	0	7	0	0	0	7	0,00	0,00	
1000000000	PERSONAL DIRECTIVO	0	0,00	0	0	0	0	0	0	0,00	0,00	
1000000000	PERSONAL SUPERIOR	0	0,00	0	0	0	0	0	0	0,00	0,00	
1000000000	PERSONAL ADMINISTRATIVO Y TECNICO	280	0,00	0	280	0	0	0	280	0,00	0,00	
1000000000	Categoría 24	7	0,00	0	7	0	0	0	7	0,00	0,00	
1000000000	Categoría 23	10	0,00	0	10	0	0	0	10	0,00	0,00	
1000000000	Categoría 22	37	0,00	0	37	0	0	0	37	0,00	0,00	
1000000000	Categoría 21	82	0,00	0	82	0	0	0	82	0,00	0,00	
1000000000	Categoría 20	10	0,00	0	10	0	0	0	10	0,00	0,00	
1000000000	Categoría 19	14	0,00	0	14	0	0	0	14	0,00	0,00	
1000000000	Categoría 18	6	0,00	0	6	0	0	0	6	0,00	0,00	
1000000000	Categoría 17	4	0,00	0	4	0	0	0	4	0,00	0,00	
1000000000	Categoría 16	14	0,00	0	14	0	0	0	14	0,00	0,00	
1000000000	Categoría 15	8	0,00	0	8	0	0	0	8	0,00	0,00	
1000000000	Categoría 14	7	0,00	0	7	0	0	0	7	0,00	0,00	
1000000000	Categoría 13	2	0,00	0	2	0	0	0	2	0,00	0,00	
1000000000	Categoría 12	2	0,00	0	2	0	0	0	2	0,00	0,00	
1000000000	Categoría 10	59	0,00	0	59	0	0	0	59	0,00	0,00	
1000000000	PERSONAL DE OBRAS, MAESTRANZA Y SERVICIOS	9	0,00	0	9	0	0	0	9	0,00	0,00	
1000000000	Categoría 18	3	0,00	0	3	0	0	0	3	0,00	0,00	
1000000000	Categoría 14	3	0,00	0	3	0	0	0	3	0,00	0,00	
1000000000	Categoría 13	3	0,00	0	3	0	0	0	3	0,00	0,00	
1000000000	ENCUADRAMIENTO PARTICULAR	0	0,00	0	0	0	0	0	0	0,00	0,00	
1000000000	TOTAL	304	0,00	0	304	0	0	0	304	0,00	0,00	

OBSERVACIONES

Número: 1 Usuario: SGARTNER Fecha: 09/06/15 14:28
La información se encuentra cargada en el Sistema Provisional

Prof. Ana C. VILLANUEVA
Presidenta
I.P.A.U.S.S.






STOCK DE DEUDA, USO DEL CRÉDITO Y SERVICIOS DE DEUDA

En Pesos

CÓDIGO	PRESTAMISTA (*)	MONEDA (\$ o US\$)	STOCK	DATOS DEL PERIODO		MONTO ORIGINAL	GARANTÍA	FECHA OPERACIÓN	TASA ANUAL	PLAZO
				AMORTIZACIÓN	INTERESES					
000000000	GOBIERNO NACIONAL	Peso	0,00	0,00	0,00	0,00		///	0,00	
200000000	ENTIDADES BANCARIAS Y FINANCIERAS	Peso	0,00	0,00	0,00	0,00		///	0,00	
300000000	PRESTAMOS DIRECTOS CON ORG. INTERNACIONALE	Peso	0,00	0,00	0,00	0,00		///	0,00	
400000000	DEUDA CONSOLIDADA	Peso	0,00	0,00	0,00	0,00		///	0,00	
500000000	TITULOS PUBLICOS PROVINCIALES	Peso	0,00	0,00	0,00	0,00		///	0,00	
700000000	OTROS	Peso	0,00	0,00	0,00	0,00		///	0,00	
800000000	TOTAL DEUDA PROVINCIAL	Peso	0,00	0,00	0,00	0,00		///	0,00	
900000000	DEUDA FLOTANTE	Peso	45.377.870,12	0,00	0,00	0,00		///	0,00	
910000000	Personal	Peso	200.653,92	0,00	0,00	0,00		///	0,00	
920000000	Proveedores	Peso	40.890.966,56	0,00	0,00	0,00		///	0,00	
930000000	Transferencias	Peso	1.815.019,01	0,00	0,00	0,00		///	0,00	
940000000	Otros	Peso	2.471.230,63	0,00	0,00	0,00		///	0,00	

(Handwritten signature)
Prof. Ana C. VILLANUEVA
Presidente
I.P.A.U.S.S.



En Pesos

CÓDIGO	PRESTAMISTA (*)	MONEDA (\$ o US\$)	STOCK	DATOS DEL PERIODO		MONTO ORIGINAL	GARANTÍA	FECHA OPERACIÓN	TASA ANUAL	PLAZO
				AMORTIZACIÓN	INTERESES					
000000000	GOBIERNO NACIONAL	Peso	0,00	0,00	0,00	0,00		//	0,00	
000000000	ENTIDADES BANCARIAS Y FINANCIERAS	Peso	0,00	0,00	0,00	0,00		//	0,00	
000000000	PRESTAMOS DIRECTOS CON ORG. INTERNACIONALE	Peso	0,00	0,00	0,00	0,00		//	0,00	
000000000	DEUDA CONSOLIDADA	Peso	0,00	0,00	0,00	0,00		//	0,00	
000000000	TITULOS PUBLICOS PROVINCIALES	Peso	0,00	0,00	0,00	0,00		//	0,00	
000000000	OTROS	Peso	0,00	0,00	0,00	0,00		//	0,00	
000000000	TOTAL DEUDA PROVINCIAL	Peso	0,00	0,00	0,00	0,00		//	0,00	
000000000	DEUDA FLOTANTE	Peso	45.377.870,12	0,00	0,00	0,00		//	0,00	
000000000	Personal	Peso	200.653,92	0,00	0,00	0,00		//	0,00	
000000000	Proveedores	Peso	40.890.966,56	0,00	0,00	0,00		//	0,00	
000000000	Transferencias	Peso	1.815.019,01	0,00	0,00	0,00		//	0,00	
000000000	Otros	Peso	2.471.230,63	0,00	0,00	0,00		//	0,00	

Prof. Ana C. VILLANUEVA
Presidenta
I.P.A.U.S.S.



BENEFICIARIOS	MARCO LEGAL	PROYECTO	PROGRAMA	MONTO DEL CONTRATO	MONEDA	GARANTÍA DE CONTRAPARTE	SALDO ADEUDADO	CONDICIONES FINANCIERAS			CANTIDAD DE CUOTAS	PERIODICIDAD
								PLAZO	GRACIA	TASA		
Detallar (informar al				0,00	Peso	0,00	0,00			0,00	0	
Detallar (informar al				0,00	Peso	0,00	0,00			0,00	0	
Detallar (informar al				0,00	Peso	0,00	0,00			0,00	0	
Detallar (informar al				0,00	Peso	0,00	0,00			0,00	0	
Detallar (informar al				0,00	Peso	0,00	0,00			0,00	0	

OBSERVACIONES

Usuario: SGARTNER Fecha: 20/05/15 14:43
 Se continúan Avalos ni Garantías

Prof. Ana C. WILLANUEVA
 Presidente
 I.P.A.U.S.S.

56
 CVR

FAMILIA EN ETAPA: Ninguno

UNIDAD ORGANIZATIVA: 211 I.P.A.U.S.S (parte asistencial)

Código	Fuente Financiamiento - Denominación de la Obra	Código Obra	Código BAPIN	Fecha Inicio	Fecha Fin	Clase	Avance Fisico (%)	Ubicación Geográfica	Costo Total	Ejecución Acumulada	Extracción a Cierre de Ejercicio
000000	Fuentes Internas						0,00		0,00	0,00	0,00
10100000	Tesoro Provincial						0,00		0,00	0,00	0,00
11100000	Recursos Propios						0,00		0,00	0,00	0,00
12100000	Programas con Afectación Especifica						0,00		0,00	0,00	0,00
13100000	Transferencias Internas						0,00		0,00	0,00	0,00
14100000	Financiación Externa						0,00		0,00	0,00	0,00
15100000	Transferencias Externas						0,00		0,00	0,00	0,00
16100000	Crédito Externo						0,00		0,00	0,00	0,00
TOTALES:									0,00	0,00	0,00

OBSERVACIONES

Número: 1 Usuario: SGARTNER Fecha: 02/10/14 14:36
El Organismo no tiene obras en ejecución

Fecha de Impresión: 03/10/15 11:02:57 GARTNER, SONIA

Página

Prof. Ana O. VILLANUEVA
Presidente
I.P.A.U.S.S.

SG
CUP