

PODER LEGISLATIVO



PROVINCIA DE TIERRA DEL FUEGO,
ANTÁRTIDA E ISLAS DEL ATLÁNTICO SUR
REPÚBLICA ARGENTINA

COMUNICACIONES OFICIALES

Nº **108**

PERÍODO LEGISLATIVO **2015**

EXTRACTO I.P.A.U.S.S. NOTA Nº 380/15 ADJUNTANDO INFORME CORRESPONDIENTE AL MES DE MARZO DEL 2015, DANDO CUMPLIMIENTO A LO ESTABLECIDO POR LEY PROVINCIAL Nº 694 -RÉGIMEN FEDERAL DE RESPONSABILIDAD FISCAL-


Entró en la Sesión de: 08 JUL 2015

Girado a la Comisión Nº: C/B

Orden del día Nº: _____



Provincia de Tierra del Fuego, Antártida e Islas del Atlántico Sur



IPAUSS
Instituto Provincial Autárquico Unificado de Seguridad Social

"2014 – Año de Homenaje al Almirante Guillermo Brown, en el Bicentenario del Combate Naval de Montevideo"

| | | |
|--|-------------|---------------|
| Provincia de Tierra del Fuego Antártida e Islas del Atlántico Sur Poder Legislativo PRESIDENCIA | | |
| REGISTRO N° 1006 | 25 JUN 2015 | HORA 11:30 |
| FIRMA | | |

NOTA N° 380/2015
LETRA PRESIDENCIA – IPAUSS
NOTA N° /2015
DIRECC. DE CONTABILIDAD

USHUAIA, 25 JUN. 2015

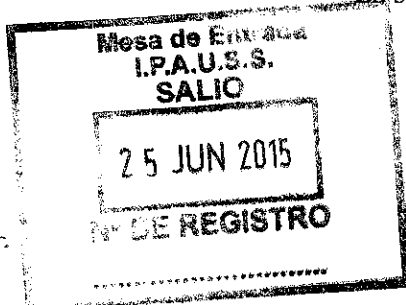
LEGISLATURA DE LA PROVINCIA DE TIERRA DEL FUEGO
SR. PRESIDENTE
Roberto CROCIANELLI
S / D

Ref.: Resol. M.E N° 423/2014

Por medio de la presente me dirijo a Ud. a efectos de adjuntar las planillas con la información solicitada mediante la Resolución de la referencia, correspondiente al Período Marzo del Ejercicio 2015. Dicha información fue remitida oportunamente al Ministerio de Economía del Gobierno de la Pcia. De Tierra del Fuego dando cumplimiento a lo establecido por Ley Provincial N° 694 – Régimen Federal de Responsabilidad Fiscal. Se adjuntan las siguientes Planillas del Sistema Previsional y Sistema Asistencial:

- Planilla N° 1: Esquema Ahorro –Inversión – Financiamiento Devengado
- Planilla N° 1: Esquema Ahorro –Inversión – Financiamiento Pagado
- Planilla N° 1: Esquema Ahorro –Inversión – Financiamiento Pagado de Ejercicios Anteriores
- Planilla N° 1: Esquema Ahorro – Inversión – Crédito Vigente
- Planilla N° 2: Ejecución de Presupuesto de Recursos
- Planilla N° 3: Ejecución de Gastos por Objeto
- Planilla N° 4: Evolución de la deuda
- Planilla N° 5: Cuentas Bancarias
- Planilla N° 6: Nómina de Personal
- Planilla N° 7: Composición del Gasto por Finalidad – Función y Carácter Económico Devengado
- Planilla N° 7: Composición del Gasto por Finalidad – Función y Carácter Económico Pagado
- Planilla N° 8: Planta Ocupada de Personal
- Planilla N° 10: Estado de Movimiento del Tesoro (sin discriminar, se confecciono una sola planilla para ambos sistemas).
- Planilla N° 11: Situación del Tesoro. (sin discriminar, se confeccionó una sola planilla para ambos sistemas)
- Planilla N° 13: Stock de Deuda, Uso del Crédito y Servicios de Deuda Devengado
- Planilla N° 13: Stock de Deuda, Uso del Crédito y Servicios de Deuda Pagado
- Planilla N° 14: Aavales y Garantías
- Planilla N° 15: Avance Físico y Financiero de Obras en Ejecución

Lo saludo a Usted muy atentamente.



Prof. Ana C. VILLANUEVA -
Presidente
I.P.A.U.S.S.

PASE A LA
SEC. LEGISLATIVA.
Ushuaia, 24/06/15.


Roberto L. CROCIANELLI
Vicegobernador y Presidente
Poder Legislativo



Provincia de Tierra del Fuego, Antártida
e Islas del Atlántico Sur



IBAUSS
Instituto Provincial Autárquico
Unificado de Seguridad Social



"2015 – Año del Bicentenario del Congreso de los Pueblos Libres"

NOTA N° 376/2015
LETRA PRESIDENCIA - IBAUSS
NOTA N° 121/2015
LETRA DIR. CONTABILIDAD - IBAUSS

USHUAIA, 22 JUN. 2015

SR. SECRETARIO DE HACIENDA

REF.: Ley Prov. 694 – Régimen Federal de Resp. Fiscal

Por medio de la presente me dirijo a Ud. a efectos de adjuntar las planillas con la información solicitada mediante la Ley Provincial N° 694 – Régimen Federal de Responsabilidad Fiscal, correspondiente al Período Marzo del Ejercicio 2015. Se adjuntan las siguientes Planillas del Sistema Previsional y Sistema Asistencial:

- Planilla N° 1: Esquema Ahorro – Inversión – Financiamiento Devengado
- Planilla N° 1: Esquema Ahorro – Inversión – Financiamiento Pagado
- Planilla N° 1: Esquema Ahorro – Inversión – Financiamiento Pagado de Ejercicios Anteriores
- Planilla N° 1: Esquema Ahorro – Inversión – Crédito Vigente
- Planilla N° 2: Ejecución de Presupuesto de Recursos
- Planilla N° 3: Ejecución de Gastos por Objeto
- Planilla N° 4: Evolución de la deuda
- Planilla N° 5: Cuentas Bancarias
- Planilla N° 6: Nómina de Personal
- Planilla N° 7: Composición del Gasto por Finalidad – Función y Carácter Económico Devengado
- Planilla N° 7: Composición del Gasto por Finalidad – Función y Carácter Económico Pagado
- Planilla N° 8: Planta Ocupada de Personal
- Planilla N° 10: Estado de Movimiento del Tesoro (sin discriminar, se confecciono una sola planilla para ambos sistemas).
- Planilla N° 11: Situación del Tesoro. (sin discriminar, se confeccionó una sola planilla para ambos sistemas)
- Planilla N° 13: Stock de Deuda, Uso del Crédito y Servicios de Deuda Devengado
- Planilla N° 13: Stock de Deuda, Uso del Crédito y Servicios de Deuda Pagado
- Planilla N° 14: Aavales y Garantías
- Planilla N° 15: Avance Físico y Financiero de Obras en Ejecución

Lo saludo a Usted muy atentamente.

Mesa de Entrada
I.P.A.U.S.S.
SALIO
22 JUN 2015
N° DE REGISTRO

DIRECCION GENERAL DE DESARROLLO
MINISTERIO DE ECONOMIA
ENTRO: HORA: 14:12
23 JUN 2015
SALIO: [Signature]

[Signature]
Prof. Ana C. VILLANUEVA
Presidente
I.P.A.U.S.S.


IBAUSS
SG
CVR
AJS

GOBIERNO DE LA PROVINCIA DE TIERRA DEL FUEGO
MINISTERIO DE ECONOMIA
SECRETARIA DE HACIENDA
Ing. Cintia A. Aguado
S / D



PROVINCIA DE TIERRA DEL FUEGO

ESQUEMA AHORRO - INVERSION - FINANCIAMIENTO



Provincia de Tierra del Fuego,
Antártida e Islas del Atlántico Sur
República Argentina

ORGANISMO: I.P.A.U.S.S. (Previsional)
ETAPA: Devengado
MES 3 DE 2015
TRIMESTRE 1

En Pesos

| COD | CONCEPTO | IMPORTE |
|-----------|---|-----------------|
| 10000000 | I. INGRESOS CORRIENTES | 289.114.841,92 |
| 10100000 | TRIBUTARIOS | 2.199.555,56 |
| 10102000 | De Origen Nacional | 2.199.555,56 |
| 101021300 | IVA - Ley Nº 23.966 Art. 5º Pto. 2 | 2.199.555,56 |
| 10104000 | CONTRIBUCIONES A LA SEGURIDAD SOCIAL | 283.976.649,93 |
| 101040100 | Aportes y Retenciones que perciben Org. de Prev. y Asist. Soc. | 283.976.649,93 |
| 10200000 | NO TRIBUTARIOS | 214.764,43 |
| 10201000 | Recursos No Tributarios | 0,00 |
| 10202000 | Otros No Tributarios | 214.764,43 |
| 10300000 | VENTA DE BS. Y SERV. DE LA ADMIN. PUBLICA | 0,00 |
| 10400000 | RENTAS DE LA PROPIEDAD | 2.723.872,00 |
| 10401000 | Intereses por Préstamos | 0,00 |
| 10402000 | Intereses por Títulos y Valores | 260.613,39 |
| 10403000 | Intereses por Depósito | 2.208.258,61 |
| 10405000 | Arrendamiento de Tierras y Terrenos | 255.000,00 |
| 10500000 | TRANSFERENCIAS CORRIENTES | 0,00 |
| 20000000 | II. GASTOS CORRIENTES | 407.311.673,16 |
| 20100000 | GASTOS DE CONSUMO | 7.662.360,73 |
| 20101000 | Personal | 7.164.041,49 |
| 20102000 | Bienes de Consumo | 50.352,74 |
| 20103000 | Servicios | 447.966,50 |
| 20104000 | Otros Gastos | 0,00 |
| 20200000 | RENTAS DE LA PROPIEDAD | 0,00 |
| 20300000 | PRESTACIONES DE LA SEGURIDAD SOCIAL | 399.649.312,43 |
| 203010000 | Prestaciones que brindan los Organ.de Prev. y Asistencia Social | 399.649.312,43 |
| 20400000 | TRANSFERENCIAS CORRIENTES | 0,00 |
| 204010000 | Al Sector Privado | 0,00 |
| 204010800 | Otros | 0,00 |
| 204020000 | Al Sector Público | 0,00 |
| 204020400 | Otros | 0,00 |
| 204030000 | Al Sector Externo | 0,00 |
| 30000000 | III. RESULTADO ECONOMICO (I-II) | -118.196.831,24 |
| 40000000 | IV. INGRESOS DE CAPITAL | 0,00 |
| 50000000 | V. GASTOS DE CAPITAL | 25.905,13 |
| 50100000 | INVERSION REAL DIRECTA | 25.905,13 |
| 501010000 | Maquinaria y Equipo | 25.905,13 |
| 501020000 | Construcciones | 0,00 |
| 501030000 | Bienes Preexistentes | 0,00 |
| 501040000 | Otros | 0,00 |
| 502000000 | TRANSFERENCIAS DE CAPITAL | 0,00 |
| 503000000 | INVERSION FINANCIERA | 0,00 |
| 600000000 | VI. INGRESOS TOTALES (I+IV) | 289.114.841,92 |
| 700000000 | VII. GASTOS TOTALES (II+V) | 407.337.578,29 |
| 800000000 | VIII. GASTOS PRIMARIOS (VII-Rentas de la Propiedad) | 407.337.578,29 |

Fecha de Impresión: 19/06/15 12:27:08

GARTNER, SONIA

Página 1

Prof. Ana C. VILLANUEVA
Presidente
I.P.A.U.S.S.





PROVINCIA DE TIERRA DEL FUEGO

ESQUEMA AHORRO - INVERSION - FINANCIAMIENTO



Provincia de Tierra del Fuego,
Antártida e Islas del Atlántico Sur
República Argentina

ORGANISMO: I.P.A.U.S.S. (Previsional)
ETAPA: Pagado
MES 3 DE 2015
TRIMESTRE 1

En Pesos

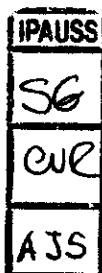
| COD | CONCEPTO | IMPORTE |
|------------|---|----------------|
| 10000000 | I. INGRESOS CORRIENTES | 289.114.841,92 |
| 10100000 | TRIBUTARIOS | 2.199.555,56 |
| 10102000 | De Origen Nacional | 2.199.555,56 |
| 101021300 | IVA - Ley Nº 23.966 Art. 5º Pto. 2 | 2.199.555,56 |
| 101040000 | CONTRIBUCIONES A LA SEGURIDAD SOCIAL | 283.976.649,93 |
| 101040100 | Aportes y Retenciones que perciben Org. de Prev. y Asist. Soc. | 283.976.649,93 |
| 102000000 | NO TRIBUTARIOS | 214.764,43 |
| 102010000 | Recursos No Tributarios | 0,00 |
| 102020000 | Otros No Tributarios | 214.764,43 |
| 103000000 | VENTA DE BS. Y SERV. DE LA ADMIN. PUBLICA | 0,00 |
| 104000000 | RENTAS DE LA PROPIEDAD | 2.723.872,00 |
| 104010000 | Intereses por Préstamos | 0,00 |
| 104020000 | Intereses por Títulos y Valores | 260.613,39 |
| 104030000 | Intereses por Depósito | 2.208.258,61 |
| 104050000 | Arrendamiento de Tierras y Terrenos | 255.000,00 |
| 105000000 | TRANSFERENCIAS CORRIENTES | 0,00 |
| 200000000 | II. GASTOS CORRIENTES | 228.554.640,85 |
| 201000000 | GASTOS DE CONSUMO | 5.134.721,84 |
| 201010000 | Personal | 4.771.101,34 |
| 201020000 | Bienes de Consumo | 18.991,95 |
| 201030000 | Servicios | 344.628,55 |
| 202000000 | RENTAS DE LA PROPIEDAD | 0,00 |
| 203000000 | PRESTACIONES DE LA SEGURIDAD SOCIAL | 223.419.919,01 |
| 203010000 | Prestaciones que brindan los Organ.de Prev. y Asistencia Social | 223.419.919,01 |
| 204000000 | TRANSFERENCIAS CORRIENTES | 0,00 |
| 204020000 | Al Sector Público | 0,00 |
| 204020400 | Otros | 0,00 |
| 300000000 | III. RESULTADO ECONOMICO (I-II) | 60.560.201,07 |
| 400000000 | IV. INGRESOS DE CAPITAL | 0,00 |
| 500000000 | V. GASTOS DE CAPITAL | 25.905,13 |
| 501000000 | INVERSION REAL DIRECTA | 25.905,13 |
| 501010000 | Maquinaria y Equipo | 25.905,13 |
| 501020000 | Construcciones | 0,00 |
| 502000000 | TRANSFERENCIAS DE CAPITAL | 0,00 |
| 503000000 | INVERSION FINANCIERA | 0,00 |
| 600000000 | VI. INGRESOS TOTALES (I+IV) | 289.114.841,92 |
| 700000000 | VII. GASTOS TOTALES (II+V) | 228.580.545,98 |
| 800000000 | VIII. GASTOS PRIMARIOS (VII-Rentas de la Propiedad) | 228.580.545,98 |
| 900000000 | IX. RESULTADO FINANCIERO PREVIO A EROG. FIGUR.(VI-VII) | 60.534.295,94 |
| 1000000000 | X. CONTRIBUCIONES FIGURATIVAS | 0,00 |
| 1100000000 | XI. GASTOS FIGURATIVOS | 940.001,24 |
| 1102000000 | Gastos Figurativos de la Adm. Prov.p/ transacciones de capital | 940.001,24 |
| 1102030000 | Contribuciones a Inst. de la Seguridad Social | 940.001,24 |
| 1200000000 | XII. RESULTADO PRIMARIO (VI-VIII) | 60.534.295,94 |


Fecha de Impresión: 19/06/15 12:27:38

GARTNER, SONIA

Página 1

Prof. Ana C. VILLANUEVA
Presidenta
I.P.A.U.S.S.





ESQUEMA AHORRO - INVERSION - FINANCIAMIENTO

Provincia de Tierra del Fuego,
Antártida e Islas del Atlántico Sur
República Argentina


ORGANISMO: I.P.A.U.S.S. (Previsional)
ETAPA: Pagado
MES 3 DE 2015
TRIMESTRE 1

En Pesos

| COD | CONCEPTO | IMPORTE |
|------------|--|----------------|
| 1300000000 | XIII. RESULTADO FINANCIERO (IX+X-XI) | 59.594.294,70 |
| 1400000000 | XIV. FUENTES FINANCIERAS | 217.869.051,66 |
| 1401000000 | DISMINUCION DE LA INVERSION FINANCIERA | 213.699.338,16 |
| 1401010000 | Disminución de Disponibilidades | 0,00 |
| 1401020000 | Disminución de Inversiones Fcras. Temporarias | 93.693.341,18 |
| 1401030000 | Disminución de Adelantos a Prov. y Cont. | 2.096.162,74 |
| 1401040000 | Disminución de Otros Activos Financieros | 117.909.834,24 |
| 1402000000 | ENDEUDAMIENTO PUBLICO E INCREMENTO DE OTROS PASIVOS | 4.169.713,50 |
| 1402050000 | Incremento de Otros Pasivos | 4.169.713,50 |
| 1500000000 | XV. APLICACIONES FINANCIERAS | 104.326.409,09 |
| 1501000000 | INVERSION FINANCIERA | 101.388.184,66 |
| 1501010000 | Incremento de Disponibilidades | 3.776.099,55 |
| 1501020000 | Incremento de Inversiones Fcras. Temporarias | 95.738.119,79 |
| 1501040000 | Incremento de Adelantos a Prov. y Cont. | 1.843.965,32 |
| 1501050000 | Incremento de Otros Activos Financieros | 30.000,00 |
| 1502000000 | AMORTIZACION DE DEUDA Y DISMINUCION DE OTROS PASIVOS | 2.938.224,43 |
| 1502050000 | Disminución de Otros Pasivos | 2.938.224,43 |
| 1600000000 | OTROS CONCEPTOS NO INFORMADOS | 173.136.937,27 |

Prof. Ana C. VILLANUEVA
Presidente
I.P.A.U.S.S.






ORGANISMO: I.P.A.U.S.S. (Previsional)
ETAPA: Pagado de Ejercicios Anteriores
MES 3 DE 2015
TRIMESTRE 1

En Pesos

| COD | CONCEPTO | IMPORTE |
|------------|---|-----------------|
| 100000000 | I. INGRESOS CORRIENTES | 0,00 |
| 200000000 | II. GASTOS CORRIENTES | 173.136.937,27 |
| 201000000 | GASTOS DE CONSUMO | 2.547.125,02 |
| 201010000 | Personal | 2.338.208,76 |
| 201020000 | Bienes de Consumo | 2.900,88 |
| 201030000 | Servicios | 206.015,38 |
| 202000000 | RENTAS DE LA PROPIEDAD | 0,00 |
| 203000000 | PRESTACIONES DE LA SEGURIDAD SOCIAL | 170.589.812,25 |
| 203010000 | Prestaciones que brindan los Organ.de Prev. y Asistencia Social | 170.589.812,25 |
| 204000000 | TRANSFERENCIAS CORRIENTES | 0,00 |
| 300000000 | III. RESULTADO ECONOMICO (I-II) | -173.136.937,27 |
| 400000000 | IV. INGRESOS DE CAPITAL | 0,00 |
| 500000000 | V. GASTOS DE CAPITAL | 0,00 |
| 501000000 | INVERSION REAL DIRECTA | 0,00 |
| 501010000 | Maquinaria y Equipo | 0,00 |
| 501020000 | Construcciones | 0,00 |
| 502000000 | TRANSFERENCIAS DE CAPITAL | 0,00 |
| 503000000 | INVERSION FINANCIERA | 0,00 |
| 600000000 | VI. INGRESOS TOTALES (I+IV) | 0,00 |
| 700000000 | VII. GASTOS TOTALES (II+V) | 173.136.937,27 |
| 800000000 | VIII. GASTOS PRIMARIOS (VII-Rentas de la Propiedad) | 173.136.937,27 |
| 900000000 | IX. RESULTADO FINANCIERO PREVIO A EROG. FIGUR.(VI-VII) | -173.136.937,27 |
| 1100000000 | XI. GASTOS FIGURATIVOS | 0,00 |
| 1200000000 | XII. RESULTADO PRIMARIO (VI-VIII) | -173.136.937,27 |
| 1300000000 | XIII. RESULTADO FINANCIERO (IX+X-XI) | -173.136.937,27 |
| 1400000000 | XIV. FUENTES FINANCIERAS | 0,00 |
| 1500000000 | XV. APLICACIONES FINANCIERAS | 0,00 |
| 1600000000 | OTROS CONCEPTOS NO INFORMADOS | -173.136.937,27 |


Prof. Ana C. VILLANUEVA
Presidente
I.P.A.U.S.S.





ORGANISMO: I.P.A.U.S.S. (Previsional)

ETAPA: Crédito Vigente

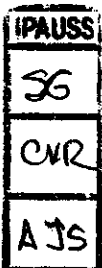
MES 3 DE 2015

TRIMESTRE 1

En Pesos

| COD | CONCEPTO | IMPORTE |
|-----------|---|------------------|
| 10000000 | I. INGRESOS CORRIENTES | 1.740.002.685,78 |
| 10100000 | TRIBUTARIOS | 4.098.150,85 |
| 10102000 | De Origen Nacional | 4.098.150,85 |
| 101021300 | IVA - Ley Nº 23.966 Art. 5º Pto. 2 | 4.098.150,85 |
| 10104000 | CONTRIBUCIONES A LA SEGURIDAD SOCIAL | 1.659.224.028,42 |
| 101040100 | Aportes y Retenciones que perciben Org. de Prev. y Asist. Soc. | 1.659.224.028,42 |
| 10200000 | NO TRIBUTARIOS | 580.301,25 |
| 10201000 | Recursos No Tributarios | 0,00 |
| 10202000 | Otros No Tributarios | 580.301,25 |
| 10300000 | VENTA DE BS. Y SERV. DE LA ADMIN. PUBLICA | 0,00 |
| 10400000 | RENTAS DE LA PROPIEDAD | 76.100.205,26 |
| 10401000 | Intereses por Préstamos | 249.573,72 |
| 10402000 | Intereses por Títulos y Valores | 785.461,54 |
| 10403000 | Intereses por Depósito | 74.005.170,00 |
| 10405000 | Arrendamiento de Tierras y Terrenos | 1.060.000,00 |
| 10500000 | TRANSFERENCIAS CORRIENTES | 0,00 |
| 20000000 | II. GASTOS CORRIENTES | 2.226.074.654,12 |
| 20100000 | GASTOS DE CONSUMO | 43.917.713,94 |
| 20101000 | Personal | 35.932.524,11 |
| 20102000 | Bienes de Consumo | 900.040,94 |
| 20103000 | Servicios | 7.085.148,89 |
| 20200000 | RENTAS DE LA PROPIEDAD | 0,00 |
| 20300000 | PRESTACIONES DE LA SEGURIDAD SOCIAL | 2.182.147.340,18 |
| 20301000 | Prestaciones que brindan los Organ.de Prev. y Asistencia Social | 2.182.147.340,18 |
| 20400000 | TRANSFERENCIAS CORRIENTES | 9.600,00 |
| 20402000 | Al Sector Público | 9.600,00 |
| 204020100 | Municipios | 0,00 |
| 204020400 | Otros | 9.600,00 |
| 30000000 | III. RESULTADO ECONOMICO (I-II) | -486.071.968,34 |
| 40000000 | IV. INGRESOS DE CAPITAL | 0,00 |
| 50000000 | V. GASTOS DE CAPITAL | 42.462.453,03 |
| 50100000 | INVERSION REAL DIRECTA | 42.462.453,03 |
| 50101000 | Maquinaria y Equipo | 455.531,03 |
| 50102000 | Construcciones | 38.784.082,00 |
| 501020200 | Con Recursos Afectados | 38.784.082,00 |
| 50104000 | Otros | 3.222.840,00 |
| 50200000 | TRANSFERENCIAS DE CAPITAL | 0,00 |
| 50300000 | INVERSION FINANCIERA | 0,00 |
| 60000000 | VI. INGRESOS TOTALES (I+IV) | 1.740.002.685,78 |
| 70000000 | VII. GASTOS TOTALES (II+V) | 2.268.537.107,15 |
| 80000000 | VIII. GASTOS PRIMARIOS (VII-Rentas de la Propiedad) | 2.268.537.107,15 |
| 90000000 | IX. RESULTADO FINANCIERO PREVIO A EROG. FIGUR.(VI-VII) | -528.534.421,37 |
| 110000000 | XI. GASTOS FIGURATIVOS | 0,00 |
| 120000000 | XII. RESULTADO PRIMARIO (VI-VIII) | -528.534.421,37 |

Prof. Ana C. WILLANUEVA
Presidente
I.P.A.U.S.S.





Provincia de Tierra del Fuego,
Antártida e Islas del Atlántico Sur
República Argentina

PROVINCIA DE TIERRA DEL FUEGO


ESQUEMA AHORRO - INVERSION - FINANCIAMIENTO



ORGANISMO: I.P.A.U.S.S. (Previsional)
ETAPA: Crédito Vigente
MES 3 DE 2015
TRIMESTRE 1

En Pesos

| COD | CONCEPTO | IMPORTE |
|------------|--|-----------------|
| 1300000000 | XIII. RESULTADO FINANCIERO (IX+X-XI) | -528.534.421,37 |
| 1400000000 | XIV. FUENTES FINANCIERAS | 622.281.631,04 |
| 1401000000 | DISMINUCION DE LA INVERSION FINANCIERA | 622.281.631,04 |
| 1401020000 | Disminución de Inversiones Fcras. Temporarias | 93.567.420,87 |
| 1401030000 | Disminución de Adelantos a Prov. y Cont. | 0,00 |
| 1401040000 | Disminución de Otros Activos Financieros | 528.714.210,17 |
| 1402000000 | ENDEUDAMIENTO PUBLICO E INCREMENTO DE OTROS PASIVOS | 0,00 |
| 1500000000 | XV. APLICACIONES FINANCIERAS | 93.747.209,67 |
| 1501000000 | INVERSION FINANCIERA | 93.747.209,67 |
| 1501020000 | Incremento de Inversiones Fcras. Temporarias | 0,00 |
| 1501040000 | Incremento de Adelantos a Prov. y Cont. | 0,00 |
| 1501050000 | Incremento de Otros Activos Financieros | 93.747.209,67 |
| 1502000000 | AMORTIZACION DE DEUDA Y DISMINUCION DE OTROS PASIVOS | 0,00 |
| 1600000000 | OTROS CONCEPTOS NO INFORMADOS | 0,00 |


Prof. Ana C. VILLANUEVA
Presidente
I.P.A.U.S.S.

IPAUS
SG
OVR
AJS



Provincia de Tierra del Fuego,
Antártida e Islas del Atlántico Sur.
República Argentina.

ADMINISTRACIÓN PROVINCIAL

EJECUCIÓN DE RECURSOS POR RUBRO

Organismo: I.P.A.U.S.S. (Previsional)

Mes: 3

Año: 2015

| COD. RECURSO | RECURSOS | FORMULADO | AUMENTOS | DISMINUCIONES | DEFINITIVO | EJECUTADO | SALDO |
|--------------|-----------------------------------|------------------|----------|---------------|------------------|----------------|------------------|
| 100000000 | RECURSOS | 1.740.002.685,78 | 0,00 | 0,00 | 1.740.002.685,78 | 289.114.841,92 | 1.450.887.843,86 |
| 101000000 | INGRESOS TRIBUTARIOS | 4.098.150,85 | 0,00 | 0,00 | 4.098.150,85 | 2.199.555,56 | 1.898.595,29 |
| 101030000 | Sobre la Producción, el Consum | 4.098.150,85 | 0,00 | 0,00 | 4.098.150,85 | 2.199.555,56 | 1.898.595,29 |
| 101030100 | Valor Agregado | 4.098.150,85 | 0,00 | 0,00 | 4.098.150,85 | 2.199.555,56 | 1.898.595,29 |
| 101030103 | Valor Agregado Ley Nº 23.9 | 4.098.150,85 | 0,00 | 0,00 | 4.098.150,85 | 2.199.555,56 | 1.898.595,29 |
| 102000000 | INGRESOS NO TRIBUTARIOS | 580.301,25 | 0,00 | 0,00 | 580.301,25 | 214.764,43 | 365.536,82 |
| 102090000 | Otros Ingresos No Tributarios | 580.301,25 | 0,00 | 0,00 | 580.301,25 | 214.764,43 | 365.536,82 |
| 102090900 | Otros | 580.301,25 | 0,00 | 0,00 | 580.301,25 | 214.764,43 | 365.536,82 |
| 102090909 | Otros No Tributarios | 580.301,25 | 0,00 | 0,00 | 580.301,25 | 214.764,43 | 365.536,82 |
| 103000000 | CONTRIBUCIONES | 1.659.224.028,42 | 0,00 | 0,00 | 1.659.224.028,42 | 283.976.649,93 | 1.375.247.378,49 |
| 103010000 | Contribuciones al Servicio Previs | 1.659.224.028,42 | 0,00 | 0,00 | 1.659.224.028,42 | 283.976.649,93 | 1.375.247.378,49 |
| 103010100 | Aportes Personales | 745.873.681,64 | 0,00 | 0,00 | 745.873.681,64 | 199.012.248,29 | 546.861.433,35 |
| 103010200 | Contribuciones Patronales | 913.350.346,78 | 0,00 | 0,00 | 913.350.346,78 | 84.964.401,64 | 828.385.945,14 |
| 103020000 | Contribuciones a las Obras Soci | 0,00 | 0,00 | 0,00 | 0,00 | 0,00 | 0,00 |
| 104000000 | VENTA DE BS. Y SERV. DE LA AD | 0,00 | 0,00 | 0,00 | 0,00 | 0,00 | 0,00 |
| 105000000 | INGRESOS DE OPERACIÓN | 0,00 | 0,00 | 0,00 | 0,00 | 0,00 | 0,00 |
| 106000000 | RENTAS DE LA PROPIEDAD | 76.100.205,26 | 0,00 | 0,00 | 76.100.205,26 | 2.723.872,00 | 73.376.333,26 |
| 106010000 | Intereses por Prestamos | 249.573,72 | 0,00 | 0,00 | 249.573,72 | 0,00 | 249.573,72 |
| 106010100 | Intereses por Préstamos Inter | 249.573,72 | 0,00 | 0,00 | 249.573,72 | 0,00 | 249.573,72 |
| 106020000 | Intereses por Depósitos Intern | 74.005.170,00 | 0,00 | 0,00 | 74.005.170,00 | 2.208.258,61 | 71.796.911,39 |
| 106020100 | Intereses por Depósitos Intern | 74.005.170,00 | 0,00 | 0,00 | 74.005.170,00 | 2.208.258,61 | 71.796.911,39 |
| 106030000 | Intereses por Títulos y Valores | 785.461,54 | 0,00 | 0,00 | 785.461,54 | 260.613,39 | 524.848,15 |
| 106030100 | Intereses por títulos y valores | 785.461,54 | 0,00 | 0,00 | 785.461,54 | 260.613,39 | 524.848,15 |
| 106050000 | Arrendamientos de Tierras y Ter | 1.060.000,00 | 0,00 | 0,00 | 1.060.000,00 | 255.000,00 | 805.000,00 |
| 107000000 | TRANSFERENCIAS CORRIENTES | 0,00 | 0,00 | 0,00 | 0,00 | 0,00 | 0,00 |
| 200000000 | RECURSOS DE CAPITAL | 622.281.631,22 | 0,00 | 0,00 | 622.281.631,22 | 212.284.413,02 | 409.987.218,20 |
| 300000000 | FUENTES FINANCIERAS | 0,00 | 0,00 | 0,00 | 0,00 | 0,00 | 0,00 |
| 301000000 | VENTA DE TITULOS Y VALORES | 0,00 | 0,00 | 0,00 | 0,00 | 0,00 | 0,00 |
| 302000000 | VENTA DE ACCIONES Y PARTIC | 0,00 | 0,00 | 0,00 | 0,00 | 0,00 | 0,00 |
| 303000000 | RECUPERACION DE PRESTAMO | 544.160,08 | 0,00 | 0,00 | 544.160,08 | 28.887,42 | 515.272,66 |
| 303010000 | Del sector privado | 511.888,88 | 0,00 | 0,00 | 511.888,88 | 28.887,42 | 540.001,46 |

IPAUSS
SG
DVL
AJS

[Handwritten Signature]
#101-Annex C. V. 193.000.349
Presidente
R.R. 11.9.9.





Provincia de Tierra del Fuego,
Antártida e Islas del Atlántico Sur.
República Argentina.

ADMINISTRACIÓN PROVINCIAL

EJECUCIÓN DE RECURSOS POR RUBRO

Organismo: I.P.A.U.S.S. (Previsional)

Mes: 3

Año: 2015

| COD. RECURSO | RECURSOS | FORMULADO | AUMENTOS | DISMINUCIONES | DEFINITIVO | EJECUTADO | SALDO |
|--------------|------------------------------------|------------------|----------|---------------|------------------|----------------|------------------|
| 303030000 | Del Sector Publico Provincial | 32.271,20 | 0,00 | 0,00 | 32.271,20 | 0,00 | 32.271,20 |
| 304000000 | RECUPERACION DE PRESTAMO | 154.590,62 | 0,00 | 0,00 | 154.590,62 | 38.647,66 | 115.942,96 |
| 304060000 | De Instituciones publicas financie | 154.590,62 | 0,00 | 0,00 | 154.590,62 | 38.647,66 | 115.942,96 |
| 305000000 | DISMINUCIÓN DE OTROS ACTIV | 621.582.880,52 | 0,00 | 0,00 | 621.582.880,52 | 212.216.877,94 | 409.366.002,58 |
| 305010000 | Disminución de Disponibilidades | 0,00 | 0,00 | 0,00 | 0,00 | 0,00 | 0,00 |
| 305020000 | Disminución de inversiones Fina | 93.567.420,87 | 0,00 | 0,00 | 93.567.420,87 | 93.693.341,18 | -125.920,31 |
| 305020100 | De inversiones financieras tem | 93.567.420,87 | 0,00 | 0,00 | 93.567.420,87 | 93.693.341,18 | -125.920,31 |
| 305030000 | Disminución de Cuentas Comerc | 0,00 | 0,00 | 0,00 | 0,00 | 0,00 | 0,00 |
| 305040000 | Disminución de Otras Cuentas a | 528.015.459,65 | 0,00 | 0,00 | 528.015.459,65 | 117.842.299,16 | 410.173.160,49 |
| 305040100 | Otras cuentas a cobrar a corto | 0,00 | 0,00 | 0,00 | 0,00 | 0,00 | 0,00 |
| 305040200 | Otras cuentas a cobrar a largo | 528.015.459,65 | 0,00 | 0,00 | 528.015.459,65 | 12.504.808,60 | -105.337.490,56 |
| 305050000 | Disminución de Documentos Co | 0,00 | 0,00 | 0,00 | 0,00 | 0,00 | 0,00 |
| 305060000 | Disminución de Otros Document | 0,00 | 0,00 | 0,00 | 0,00 | 0,00 | 0,00 |
| 305070000 | Adelantos a Proveedores y Cont | 0,00 | 0,00 | 0,00 | 0,00 | 681.237,60 | -681.237,60 |
| 305070100 | Adelantos a proveedores y co | 0,00 | 0,00 | 0,00 | 0,00 | 681.237,60 | -681.237,60 |
| 307000000 | OBTENCIÓN DE PRESTAMOS | 0,00 | 0,00 | 0,00 | 0,00 | 0,00 | 0,00 |
| 309000000 | INCREMENTO DEL PATRIMONIO | 0,00 | 0,00 | 0,00 | 0,00 | 0,00 | 0,00 |
| 401000000 | CONTRIBUCIONES FIGURATIVAS | 0,00 | 0,00 | 0,00 | 0,00 | 0,00 | 0,00 |
| 1000000000 | TOTALES | 2.362.294.317,00 | 0,00 | 0,00 | 2.362.294.317,00 | 501.399.254,94 | 1.860.895.062,06 |

IPAUSS
SG
OVL
ATS

Prof. Ana C. VILLANUEVA
Presidente
I.P.A.U.S.S.





Provincia de Tierra del Fuego,
Antártida e Islas del Atlántico Sur.
República Argentina.

ADMINISTRACIÓN PROVINCIAL

EJECUCIÓN DE GASTOS POR OBJETO A NIVEL DE PARCIAL

Organismo: I.P.A.U.S.S. (Previsional)

Mes: 3

Año: 2015

| COD. GASTO | GASTOS | CREDITO ORIGINAL | AUMENTOS | DISMINUCIONES | CREDITO VIGENTE | COMPROMISO | DEVENGADO | MANDADO A PAGAR | PAGADO | NO EJECUTADO |
|------------|------------------------------------|------------------|----------|---------------|-----------------|--------------|--------------|-----------------|--------------|---------------|
| 10000 | GASTOS EN PERSONAL | 35.932.524,10 | 0,00 | 0,00 | 35.932.524,10 | 7.164.041,49 | 7.164.041,49 | 7.164.041,49 | 4.771.101,41 | 28.768.482,61 |
| 10100 | Personal permanente | 33.576.792,52 | 0,00 | 0,00 | 33.576.792,52 | 6.414.289,35 | 6.414.289,35 | 6.414.289,35 | 4.251.365,14 | 27.162.503,17 |
| 10101 | Retribuciones del Cargo | 21.724.465,57 | 0,00 | 0,00 | 21.724.465,57 | 4.400.930,71 | 4.400.930,71 | 4.400.930,71 | 2.904.854,80 | 17.323.534,86 |
| 10102 | Retribuciones a personal directiv | 3.282.239,55 | 0,00 | 0,00 | 3.282.239,55 | 778.735,87 | 778.735,87 | 778.735,87 | 524.381,45 | 2.503.503,68 |
| 10104 | Sueldo anual complementario | 2.116.629,99 | 0,00 | 0,00 | 2.116.629,99 | 19.514,43 | 19.514,43 | 19.514,43 | 14.917,28 | 2.097.115,56 |
| 10106 | Contribuciones patronales | 6.453.457,41 | 0,00 | 0,00 | 6.453.457,41 | 1.215.108,34 | 1.215.108,34 | 1.215.108,34 | 807.211,61 | 5.238.349,07 |
| 10200 | Personal Temporario | 1.075.898,25 | 0,00 | 0,00 | 1.075.898,25 | 372.369,91 | 372.369,91 | 372.369,91 | 244.554,94 | 703.526,34 |
| 10201 | Retribuciones del cargo | 799.029,35 | 0,00 | 0,00 | 799.029,35 | 302.089,08 | 302.089,08 | 302.089,08 | 198.633,89 | 496.940,27 |
| 10203 | Sueldo anual complementario | 67.398,21 | 0,00 | 0,00 | 67.398,21 | 662,87 | 662,87 | 662,87 | 662,87 | 66.735,34 |
| 10205 | Contribuciones patronales | 209.470,69 | 0,00 | 0,00 | 209.470,69 | 69.617,96 | 69.617,96 | 69.617,96 | 45.258,18 | 139.852,73 |
| 10300 | Servicios extraordinarios | 495.202,81 | 0,00 | 0,00 | 495.202,81 | 169.902,76 | 169.902,76 | 170.902,76 | 106.326,92 | 325.300,05 |
| 10301 | Retribuciones extraordinarias | 402.603,91 | 0,00 | 0,00 | 402.603,91 | 138.132,34 | 138.132,34 | 138.132,34 | 86.635,85 | 264.471,57 |
| 10303 | Contribuciones patronales | 92.598,90 | 0,00 | 0,00 | 92.598,90 | 31.770,42 | 31.770,42 | 31.770,42 | 19.691,07 | 60.828,48 |
| 10400 | Asignaciones familiares | 772.901,30 | 0,00 | 0,00 | 772.901,30 | 207.479,47 | 207.479,47 | 207.479,47 | 168.854,41 | 565.421,83 |
| 10401 | Asignaciones familiares | 772.901,30 | 0,00 | 0,00 | 772.901,30 | 207.479,47 | 207.479,47 | 207.479,47 | 168.854,41 | 565.421,83 |
| 10500 | Asistencia social al personal | 11.729,22 | 0,00 | 0,00 | 11.729,22 | 0,00 | 0,00 | 0,00 | 0,00 | 11.729,22 |
| 10501 | Asistencia social al personal | 11.729,22 | 0,00 | 0,00 | 11.729,22 | 0,00 | 0,00 | 0,00 | 0,00 | 11.729,22 |
| 10600 | Beneficios y compensaciones | 0,00 | 0,00 | 0,00 | 0,00 | 0,00 | 0,00 | 0,00 | 0,00 | 0,00 |
| 20000 | BIENES DE CONSUMO | 900.040,94 | 0,00 | 0,00 | 900.040,94 | 50.352,83 | 50.352,83 | 50.352,83 | 18.991,93 | 849.888,11 |
| 20100 | Productos alimenticios, agropecuar | 42.980,19 | 0,00 | 0,00 | 42.980,19 | 6.039,94 | 6.039,94 | 6.039,94 | 2.949,99 | 36.940,25 |
| 20101 | Alimentos para personas | 21.580,19 | 0,00 | 0,00 | 21.580,19 | 6.039,94 | 6.039,94 | 6.039,94 | 2.949,99 | 15.540,25 |
| 20105 | Madera, corcho y sus manufactu | 21.400,00 | 0,00 | 0,00 | 21.400,00 | 0,00 | 0,00 | 0,00 | 0,00 | 21.400,00 |
| 20200 | Textiles y vestuario | 72.592,14 | 0,00 | 0,00 | 72.592,14 | 0,00 | 0,00 | 0,00 | 0,00 | 72.592,14 |
| 20202 | Prendas de vestir | 55.640,00 | 0,00 | 0,00 | 55.640,00 | 0,00 | 0,00 | 0,00 | 0,00 | 55.640,00 |
| 20203 | Confeciones textiles | 16.952,14 | 0,00 | 0,00 | 16.952,14 | 0,00 | 0,00 | 0,00 | 0,00 | 16.952,14 |
| 20300 | Productos de papel, cartón e impre | 141.612,36 | 0,00 | 0,00 | 141.612,36 | 5.693,06 | 5.693,06 | 5.692,46 | 3.889,04 | 135.919,30 |
| 20301 | Papel de escritorio y cartón | 122.352,36 | 0,00 | 0,00 | 122.352,36 | 1.781,14 | 1.781,14 | 1.781,14 | 614,84 | 120.571,22 |
| 20303 | Productos de artes gráficas | 12.840,00 | 0,00 | 0,00 | 12.840,00 | 3.911,92 | 3.911,92 | 3.911,32 | 3.274,20 | 8.928,08 |
| 20305 | Libros revistas y periódicos | 6.420,00 | 0,00 | 0,00 | 6.420,00 | 0,00 | 0,00 | 0,00 | 0,00 | 6.420,00 |
| 20400 | Productos de cuero y caucho | 7.704,00 | 0,00 | 0,00 | 7.704,00 | 744,72 | 744,72 | 744,72 | 0,00 | 6.959,28 |
| 20404 | Cubiertas y cámaras de aire | 7.704,00 | 0,00 | 0,00 | 7.704,00 | 744,72 | 744,72 | 744,72 | 0,00 | 6.959,28 |

Página: 1

GARTNER, SONIA

Impresión: 19/06/15 12:28:56

Fecha de

CVL

AJS

Prof. Ana C. VILLANUEVA
Presidente
I.P.A.U.S.S.





Provincia de Tierra del Fuego,
Antártida e Islas del Atlántico Sur.
República Argentina.

ADMINISTRACIÓN PROVINCIAL

EJECUCIÓN DE GASTOS POR OBJETO A NIVEL DE PARCIAL

Organismo: I.P.A.U.S.S. (Previsional)

Mes: 3

Año: 2015

| COD. GASTO | GASTOS | CREDITO ORIGINAL | AUMENTOS | DISMINUCIONES | CREDITO VIGENTE | COMPROMISO | DEVENGADO | MANDADO A PAGAR | PAGADO | NO EJECUTADO |
|------------|-------------------------------------|------------------|------------|---------------|-----------------|------------|------------|-----------------|------------|--------------|
| 20500 | Productos químicos, combustibles | 194.259,31 | 0,00 | 0,00 | 194.259,31 | 22.381,50 | 22.381,50 | 22.381,50 | 2.272,65 | 171.877,81 |
| 20502 | Productos farmacéuticos y medic | 0,00 | 0,00 | 0,00 | 0,00 | 0,00 | 0,00 | 0,00 | 0,00 | 0,00 |
| 20505 | Tintas pinturas y colorantes | 166.920,00 | 0,00 | 0,00 | 166.920,00 | 4.698,77 | 4.698,77 | 4.698,77 | 1.844,43 | 162.221,23 |
| 20506 | Combustibles y lubricantes | 4.824,61 | 0,00 | 0,00 | 4.824,61 | 618,48 | 618,48 | 618,48 | 287,84 | 4.206,13 |
| 20508 | Productos de material plástico | 22.514,70 | 0,00 | 0,00 | 22.514,70 | 17.064,25 | 17.064,25 | 17.064,25 | 140,38 | 5.450,45 |
| 20600 | Productos de minerales no metálico | 5.849,99 | 0,00 | 0,00 | 5.849,99 | 0,00 | 0,00 | 0,00 | 0,00 | 5.849,99 |
| 20602 | Productos de vidrio | 3.210,00 | 0,00 | 0,00 | 3.210,00 | 0,00 | 0,00 | 0,00 | 0,00 | 3.210,00 |
| 20603 | Productos de loza y porcelana | 499,99 | 0,00 | 0,00 | 499,99 | 0,00 | 0,00 | 0,00 | 0,00 | 499,99 |
| 20605 | Cemento cal y yeso | 2.140,00 | 0,00 | 0,00 | 2.140,00 | 0,00 | 0,00 | 0,00 | 0,00 | 2.140,00 |
| 20700 | Productos metálicos | 44.580,48 | 0,00 | 0,00 | 44.580,48 | 975,57 | 975,57 | 975,57 | 975,57 | 43.604,91 |
| 20704 | Estructuras metálicas acabadas | 10.700,00 | 0,00 | 0,00 | 10.700,00 | 0,00 | 0,00 | 0,00 | 0,00 | 10.700,00 |
| 20705 | Herramientas menores | 21.400,00 | 0,00 | 0,00 | 21.400,00 | 0,00 | 0,00 | 0,00 | 0,00 | 21.400,00 |
| 20709 | Otros n.e.p. | 12.480,48 | 0,00 | 0,00 | 12.480,48 | 975,57 | 975,57 | 975,57 | 975,57 | 11.504,91 |
| 20800 | Minerales | 0,00 | 0,00 | 0,00 | 0,00 | 0,00 | 0,00 | 0,00 | 0,00 | 0,00 |
| 20900 | Otros bienes de consumo | 390.462,47 | 0,00 | 0,00 | 390.462,47 | 14.518,04 | 14.518,04 | 14.518,04 | 8.904,68 | 375.944,43 |
| 20901 | Elementos de limpieza | 17.943,90 | 0,00 | 0,00 | 17.943,90 | 572,79 | 572,79 | 572,79 | 540,99 | 17.371,11 |
| 20902 | Utiles de escritorio, oficina y ens | 126.521,38 | 0,00 | 0,00 | 126.521,38 | 1.918,20 | 1.918,20 | 1.918,20 | 633,08 | 124.603,18 |
| 20903 | Utiles y materiales eléctricos | 27.904,85 | 0,00 | 0,00 | 27.904,85 | 1.076,24 | 1.076,24 | 1.076,24 | 908,93 | 26.828,61 |
| 20904 | Utensilios de cocina y comedor | 4.280,00 | 0,00 | 0,00 | 4.280,00 | 0,00 | 0,00 | 0,00 | 0,00 | 4.280,00 |
| 20906 | Repuestos y accesorios | 87.132,24 | 0,00 | 0,00 | 87.132,24 | 10.787,32 | 10.787,32 | 10.787,32 | 6.658,19 | 76.344,92 |
| 20909 | Otros n.e.p | 126.680,10 | 0,00 | 0,00 | 126.680,10 | 163,49 | 163,49 | 163,49 | 163,49 | 126.516,61 |
| 30000 | SERVICIOS NO PERSONALES | 7.085.148,89 | 171.200,00 | 171.200,00 | 7.085.148,89 | 447.966,51 | 447.966,51 | 447.966,51 | 344.628,54 | 6.637.182,38 |
| 30100 | Servicios básicos | 601.966,70 | 0,00 | 0,00 | 601.966,70 | 55.575,01 | 55.575,01 | 55.575,01 | 25.629,64 | 546.361,69 |
| 30101 | Energía eléctrica | 88.194,34 | 0,00 | 0,00 | 88.194,34 | 16.440,97 | 16.440,97 | 16.440,97 | 6.942,03 | 71.753,37 |
| 30102 | Agua | 59.684,71 | 0,00 | 0,00 | 59.684,71 | 15.681,26 | 15.681,26 | 15.681,26 | 6.401,09 | 44.003,45 |
| 30103 | Gas | 27.820,00 | 0,00 | 0,00 | 27.820,00 | 1.079,65 | 1.079,65 | 1.079,65 | 135,76 | 26.740,35 |
| 30104 | Teléfonos, telex y telefax | 122.357,65 | 0,00 | 0,00 | 122.357,65 | 20.867,25 | 20.867,25 | 20.867,25 | 10.926,80 | 101.490,40 |
| 30105 | correos y telégrafo | 303.880,00 | 0,00 | 0,00 | 303.880,00 | 1.505,88 | 1.505,88 | 1.505,88 | 1.223,96 | 302.374,12 |
| 30200 | Alquileres y derechos | 324.577,22 | 0,00 | 0,00 | 324.577,22 | 57.670,21 | 57.670,21 | 57.670,21 | 41.056,94 | 266.907,01 |
| 30201 | Alquileres de edificios y locales | 222.234,72 | 0,00 | 0,00 | 222.234,72 | 44.042,00 | 44.042,00 | 44.042,00 | 30.216,94 | 178.192,72 |
| 30204 | Alquileres de fotocopiadoras | 58.660,82 | 0,00 | 0,00 | 58.660,82 | 6.371,47 | 6.371,47 | 6.371,47 | 5.941,68 | 52.289,35 |



Página: 2

Fecha de Impresión: 19/06/15 12:28:56

GARTNER, SONIA

Prof. Ana C. VILLANUEVA
Presidente
I.P.A.U.S.S.

IPAUSS
36
CVM
Fecha
AJS



Provincia de Tierra del Fuego,
Antártida e Islas del Atlántico Sur.
República Argentina.

ADMINISTRACIÓN PROVINCIAL

EJECUCIÓN DE GASTOS POR OBJETO A NIVEL DE PARCIAL

Mes: 3 Año: 2015

Organismo: I.P.A.U.S.S. (Previsional)

| COD. GASTO | GASTOS | CREDITO ORIGINAL | AUMENTOS | DISMINUCIONES | CREDITO VIGENTE | COMPROMISO | DEVENGADO | MANDADO A PAGAR | PAGADO | NO EJECUTADO |
|------------|-------------------------------------|------------------|-----------|---------------|-----------------|------------|------------|-----------------|------------|--------------|
| 30209 | Otros n.e.p | 43.681,68 | 0,00 | 0,00 | 43.681,68 | 7.256,74 | 7.256,74 | 7.256,74 | 4.896,32 | 36.424,94 |
| 30300 | Mantenimiento, reparación y limpie | 2.637.960,31 | 0,00 | 85.600,00 | 2.552.360,31 | 208.162,50 | 208.162,50 | 208.162,50 | 175.267,06 | 2.344.197,81 |
| 30301 | Mantenimiento y reparación de e | 1.567.498,64 | 0,00 | 0,00 | 1.567.498,64 | 26.930,40 | 26.930,40 | 26.930,40 | 24.550,72 | 1.540.568,24 |
| 30302 | Mantenimiento y reparación de v | 10.700,00 | 0,00 | 0,00 | 10.700,00 | 385,20 | 385,20 | 385,20 | 0,00 | 10.314,80 |
| 30303 | Mantenimiento y reparación de m | 133.536,00 | 0,00 | 0,00 | 133.536,00 | 7.588,44 | 7.588,44 | 7.588,44 | 5.153,12 | 125.947,56 |
| 30305 | Limpieza, aseo y fumigación | 833.559,32 | 0,00 | 85.600,00 | 747.959,32 | 173.258,46 | 173.258,46 | 173.258,46 | 145.563,22 | 574.700,86 |
| 30309 | Otros n.e.p. | 92.666,35 | 0,00 | 0,00 | 92.666,35 | 0,00 | 0,00 | 0,00 | 0,00 | 92.666,35 |
| 30400 | Servicios técnicos y profesionales | 657.684,51 | 0,00 | 0,00 | 657.684,51 | 40.640,31 | 40.640,31 | 40.640,31 | 32.454,81 | 617.044,20 |
| 30401 | Estudios, investigaciones y proye | 175.548,93 | 0,00 | 0,00 | 175.548,93 | 0,00 | 0,00 | 0,00 | 0,00 | 175.548,93 |
| 30402 | Medicos y sanitarios | 142.916,05 | 0,00 | 0,00 | 142.916,05 | 0,00 | 0,00 | 0,00 | 0,00 | 142.916,05 |
| 30404 | Contabilidad y Auditoria | 64.046,83 | 0,00 | 0,00 | 64.046,83 | 0,00 | 0,00 | 0,00 | 0,00 | 64.046,83 |
| 30405 | De capacitación | 44.960,29 | 0,00 | 0,00 | 44.960,29 | 0,00 | 0,00 | 0,00 | 0,00 | 44.960,29 |
| 30409 | Otros n.e.p. | 230.212,41 | 0,00 | 0,00 | 230.212,41 | 40.640,31 | 40.640,31 | 40.640,31 | 32.454,81 | 189.572,10 |
| 30500 | Servicios comerciales y financieros | 289.539,34 | 0,00 | 0,00 | 289.539,34 | 6.183,17 | 6.183,17 | 6.183,17 | 5.311,52 | 283.356,17 |
| 30501 | Transporte | 4.280,00 | 0,00 | 0,00 | 4.280,00 | 953,85 | 953,85 | 953,85 | 285,10 | 3.326,15 |
| 30503 | Imprenta, publicaciones y reprod | 11.361,09 | 0,00 | 0,00 | 11.361,09 | 1.959,17 | 1.959,17 | 1.959,17 | 1.959,17 | 9.401,92 |
| 30504 | Primas y gastos de seguros | 108.533,97 | 0,00 | 0,00 | 108.533,97 | 269,01 | 269,01 | 269,01 | 269,01 | 108.264,96 |
| 30505 | Comisiones y gastos bancarios | 136.859,48 | 0,00 | 0,00 | 136.859,48 | 1.915,35 | 1.915,35 | 1.915,35 | 1.712,45 | 134.944,13 |
| 30509 | Otros n.e.p. | 28.504,80 | 0,00 | 0,00 | 28.504,80 | 1.085,79 | 1.085,79 | 1.085,79 | 1.085,79 | 27.419,01 |
| 30600 | Publicidad y propaganda | 55.640,00 | 0,00 | 0,00 | 55.640,00 | 1.251,90 | 1.251,90 | 1.251,90 | 0,00 | 54.388,10 |
| 30700 | Pasajes y viáticos | 172.432,79 | 85.600,00 | 85.600,00 | 172.432,79 | 21.361,53 | 21.361,53 | 21.361,53 | 11.985,31 | 151.071,26 |
| 30701 | Pasajes | 11.573,27 | 85.600,00 | 0,00 | 97.173,27 | 16.321,83 | 16.321,83 | 16.321,83 | 8.422,21 | 80.851,44 |
| 30702 | Viáticos | 160.869,52 | 0,00 | 85.600,00 | 75.259,52 | 5.039,70 | 5.039,70 | 5.039,70 | 3.563,10 | 70.219,82 |
| 30800 | Impuestos, derechos y tasas | 2.130.417,03 | 0,00 | 0,00 | 2.130.417,03 | 34.009,22 | 34.009,22 | 34.009,22 | 33.481,39 | 2.096.407,81 |
| 30802 | Impuestos directos | 71.993,58 | 0,00 | 0,00 | 71.993,58 | 21.826,37 | 21.826,37 | 21.826,37 | 21.423,13 | 50.167,21 |
| 30803 | Derechos y tasas | 26.323,45 | 0,00 | 0,00 | 26.323,45 | 12.131,49 | 12.131,49 | 12.131,49 | 12.058,26 | 14.191,96 |
| 30804 | Multas, recargos y gastos judicia | 2.032.100,00 | 0,00 | 0,00 | 2.032.100,00 | 51,36 | 51,36 | 51,36 | 0,00 | 2.032.048,64 |
| 30900 | Otros Servicios | 214.960,99 | 85.600,00 | 0,00 | 300.560,99 | 23.112,66 | 23.112,66 | 23.112,66 | 19.441,87 | 277.448,33 |
| 30901 | Servicios de ceremonial | 24.909,60 | 85.600,00 | 0,00 | 110.509,60 | 4.708,00 | 4.708,00 | 4.708,00 | 4.708,00 | 105.801,60 |
| 30903 | Servicios de vigilancia | 48.394,00 | 0,00 | 0,00 | 48.394,00 | 0,00 | 0,00 | 0,00 | 0,00 | 48.394,00 |
| 30909 | Otros n.e.p | 141.657,39 | 0,00 | 0,00 | 141.657,39 | 18.404,66 | 18.404,66 | 18.404,66 | 14.733,87 | 123.252,73 |



[Handwritten signature]

Prof. Ana C. VILLANUEVA
Presidente
I.P.A.U.S.S.

Fecha Impresión: 19/06/15 12:28:56 GARTNER, SONIA

IPAUSS

 Fecha

 AJS

ADMINISTRACIÓN PROVINCIAL

EJECUCIÓN DE GASTOS POR OBJETO A NIVEL DE PARCIAL

Provincia de Tierra del Fuego,
Antártida e islas del Atlántico Sur.
República Argentina.

Organismo: I.P.A.U.S.S. (Previsional)

Mes: 3

Año: 2015

| COD. GASTO | GASTOS | CREDITO ORIGINAL | AUMENTOS | DISMINUCIONES | CREDITO VIGENTE | COMPROMISO | DEVENGADO | MANDADO A PAGAR | PAGADO | NO EJECUTADO |
|------------|--------------------------------------|------------------|----------|---------------|------------------|----------------|----------------|-----------------|----------------|------------------|
| 40000 | BIENES DE USO | 42.462.453,02 | 0,00 | 0,00 | 42.462.453,02 | 25.905,13 | 25.905,13 | 25.905,13 | 25.905,13 | 42.436.547,89 |
| 40100 | Bienes Preexistentes | 0,00 | 0,00 | 0,00 | 0,00 | 0,00 | 0,00 | 0,00 | 0,00 | 0,00 |
| 40200 | Construcciones | 38.784.082,00 | 0,00 | 0,00 | 38.784.082,00 | 0,00 | 0,00 | 0,00 | 0,00 | 38.784.082,00 |
| 40201 | Construcciones en bienes de do | 38.784.082,00 | 0,00 | 0,00 | 38.784.082,00 | 0,00 | 0,00 | 0,00 | 0,00 | 38.784.082,00 |
| 40300 | Maquinaria y equipo | 455.531,02 | 0,00 | 0,00 | 455.531,02 | 25.905,13 | 25.905,13 | 25.905,13 | 25.905,13 | 429.625,89 |
| 40302 | Equipo de transporte, tracción y | 198.741,80 | 0,00 | 0,00 | 198.741,80 | 0,00 | 0,00 | 0,00 | 0,00 | 198.741,80 |
| 40304 | Equipo de comunicación y señal | 27.052,85 | 0,00 | 0,00 | 27.052,85 | 106,36 | 106,36 | 106,36 | 106,36 | 26.946,49 |
| 40305 | Equipo educacional y recreativo | 309,70 | 0,00 | 0,00 | 309,70 | 0,00 | 0,00 | 0,00 | 0,00 | 309,70 |
| 40306 | Equipo para computación | 119.500,95 | 0,00 | 0,00 | 119.500,95 | 19.845,40 | 19.845,40 | 19.845,40 | 19.845,40 | 99.655,55 |
| 40307 | Equipo de oficina y muebles | 75.981,04 | 0,00 | 0,00 | 75.981,04 | 2.769,16 | 2.769,16 | 2.769,16 | 2.769,16 | 73.211,88 |
| 40308 | Herramientas y repuestos mayor | 4.840,68 | 0,00 | 0,00 | 4.840,68 | 0,00 | 0,00 | 0,00 | 0,00 | 4.840,68 |
| 40309 | Equipos varios | 29.104,00 | 0,00 | 0,00 | 29.104,00 | 3.184,21 | 3.184,21 | 3.184,21 | 3.184,21 | 25.919,79 |
| 40500 | Libros, revistas y otros elementos c | 6.420,00 | 0,00 | 0,00 | 6.420,00 | 0,00 | 0,00 | 0,00 | 0,00 | 6.420,00 |
| 40800 | Activos Intangibles | 3.216.420,00 | 0,00 | 0,00 | 3.216.420,00 | 0,00 | 0,00 | 0,00 | 0,00 | 3.216.420,00 |
| 40801 | Programas de computación | 3.216.420,00 | 0,00 | 0,00 | 3.216.420,00 | 0,00 | 0,00 | 0,00 | 0,00 | 3.216.420,00 |
| 50000 | TRANSFERENCIAS | 2.182.156.940,18 | 0,00 | 0,00 | 2.182.156.940,18 | 399.649.312,43 | 399.649.312,43 | 399.649.312,43 | 223.419.919,01 | 1.782.507.627,75 |
| 50100 | Transferencias al Sector Privado p/ | 2.182.147.340,18 | 0,00 | 0,00 | 2.182.147.340,18 | 399.649.312,43 | 399.649.312,43 | 399.649.312,43 | 223.419.919,01 | 1.782.498.027,75 |
| 50101 | Jubilaciones | 1.991.654.278,18 | 0,00 | 0,00 | 1.991.654.278,18 | 364.631.272,90 | 364.631.272,90 | 364.631.272,90 | 204.095.642,93 | 1.627.023.005,28 |
| 50102 | Pensiones | 190.493.062,00 | 0,00 | 0,00 | 190.493.062,00 | 35.018.039,53 | 35.018.039,53 | 35.018.039,53 | 19.324.276,08 | 155.475.022,47 |
| 50700 | Transferencias a Inst. Prov y Munic. | 9.600,00 | 0,00 | 0,00 | 9.600,00 | 0,00 | 0,00 | 0,00 | 0,00 | 9.600,00 |
| 50706 | Transf. a gobiernos municipales | 9.600,00 | 0,00 | 0,00 | 9.600,00 | 0,00 | 0,00 | 0,00 | 0,00 | 9.600,00 |
| 60000 | ACTIVOS FINANCIEROS | 93.747.209,67 | 0,00 | 0,00 | 93.747.209,67 | 30.000,00 | 30.000,00 | 30.000,00 | 30.000,00 | 93.717.209,67 |
| 60100 | Aportes de capital | 0,00 | 0,00 | 0,00 | 0,00 | 0,00 | 0,00 | 0,00 | 0,00 | 0,00 |
| 60200 | Prestamos a corto plazo | 93.717.420,87 | 0,00 | 0,00 | 93.717.420,87 | 30.000,00 | 30.000,00 | 30.000,00 | 30.000,00 | 93.687.420,87 |
| 60201 | Prestamos a corto plazo al secto | 93.717.420,87 | 0,00 | 0,00 | 93.717.420,87 | 30.000,00 | 30.000,00 | 30.000,00 | 30.000,00 | 93.687.420,87 |
| 60300 | Préstamos a largo plazo | 0,00 | 0,00 | 0,00 | 0,00 | 0,00 | 0,00 | 0,00 | 0,00 | 0,00 |
| 60400 | Títulos y valores | 0,00 | 0,00 | 0,00 | 0,00 | 0,00 | 0,00 | 0,00 | 0,00 | 0,00 |
| 60500 | Incremento de disponibilidades | 0,00 | 0,00 | 0,00 | 0,00 | 0,00 | 0,00 | 0,00 | 0,00 | 0,00 |
| 60501 | Incremento de caja y bancos | 0,00 | 0,00 | 0,00 | 0,00 | 0,00 | 0,00 | 0,00 | 0,00 | 0,00 |
| 60600 | Incremento de cuentas a cobrar | 29.788,80 | 0,00 | 0,00 | 29.788,80 | 0,00 | 0,00 | 0,00 | 0,00 | 29.788,80 |
| 60602 | Incremento de otras cuentas a c | 29.788,80 | 0,00 | 0,00 | 29.788,80 | 0,00 | 0,00 | 0,00 | 0,00 | 29.788,80 |

IPAUSS
SG
C.V.P.
Fech
A.T.S.

Fecha de Impresión: 19/06/15 12:28:56

GARTNER, SONIA



Prof. Ana C. VILLANUEVA
Presidente
I.P.A.U.S.S.

Página: 4



Provincia de Tierra del Fuego,
Antártida e Islas del Atlántico Sur.
República Argentina.


ADMINISTRACIÓN PROVINCIAL

EJECUCIÓN DE GASTOS POR OBJETO A NIVEL DE PARCIAL

Mes: 3 Año: 2015

Organismo: I.P.A.U.S.S. (Previsional)

| COD. GASTO | GASTOS | CREDITO ORIGINAL | AUMENTOS | DISMINUCIONES | CREDITO VIGENTE | COMPROMISO | DEVENGADO | MANDADO A PAGAR | PAGADO | NO EJECUTADO |
|------------|--------------------------------------|------------------|------------|---------------|------------------|----------------|----------------|-----------------|----------------|------------------|
| 60700 | Incremento de documentos a cobra | 0,00 | 0,00 | 0,00 | 0,00 | 0,00 | 0,00 | 0,00 | 0,00 | 0,00 |
| 60800 | Incremento de activos diferidos y ad | 0,00 | 0,00 | 0,00 | 0,00 | 0,00 | 0,00 | 0,00 | 0,00 | 0,00 |
| 70000 | SERVICIO DE LA DEUDA Y DISMINU | 0,00 | 0,00 | 0,00 | 0,00 | 0,00 | 0,00 | 0,00 | 0,00 | 0,00 |
| 80000 | OTROS GASTOS | 0,00 | 0,00 | 0,00 | 0,00 | 0,00 | 0,00 | 0,00 | 0,00 | 0,00 |
| 90000 | GASTOS FIGURATIVOS | 0,00 | 0,00 | 0,00 | 0,00 | 0,00 | 0,00 | 0,00 | 0,00 | 0,00 |
| 990000 | TOTAL DE GASTOS | 2.362.284.316,80 | 171.200,00 | 171.200,00 | 2.362.284.316,80 | 407.367.578,39 | 407.367.578,39 | 407.368.577,79 | 228.610.546,02 | 1.954.916.738,41 |


Prof. Ana C. VILLANUEVA
Presidente
I.P.A.U.S.S.

IPAUSS
SG
CUP
Fecha Impresión: 19/06/15 12:28:56
GARTNER, SONIA
AJS





EVOLUCIÓN DE LA DEUDA PÚBLICA



Provincia de Tierra del Fuego,
Antártida e Islas del Atlántico Sur.
República Argentina.

MES 3 DE 2015

UNIDAD ORGANIZATIVA: I.P.A.U.S.S. (Previsional)

ETAPA: Ninguno

| CÓDIGO | CONCEPTO | STOCK al Inicio Ejercicio | INCREMENTOS | | | DISMINUCIONES | | | STOCK a Fin de Mes |
|-------------|-------------------------|------------------------------|---------------|---------------|-------------|---------------|----------------|----------------|-----------------------|
| | | | PRESUPUEST | NO PRESUPUEST | TOTAL | PRESUPUEST | NO PRESUPUEST | TOTAL | |
| 1000000000 | GOBIERNO NACIONAL | 0,00 | 0,00 | 0,00 | 0,00 | 0,00 | 0,00 | 0,00 | 0,00 |
| 2000000000 | PRESTAMOS DEL SECTOR | 0,00 | 0,00 | 0,00 | 0,00 | 0,00 | 0,00 | 0,00 | 0,00 |
| 3000000000 | PRESTAMOS DEL SECTOR | 0,00 | 0,00 | 0,00 | 0,00 | 0,00 | 0,00 | 0,00 | 0,00 |
| 4000000000 | TÍTULOS PÚBLICOS | 0,00 | 0,00 | 0,00 | 0,00 | 0,00 | 0,00 | 0,00 | 0,00 |
| 5000000000 | OTROS PASIVOS | 173.601.172,7 | 178.757.032,3 | 0,00 | 178.757.032 | 0,00 | 173.136.937,27 | 173.136.937,27 | 179.221.267,80 |
| 5010000000 | DEUDA CONSOLIDADA | 0,00 | 0,00 | 0,00 | 0,00 | 0,00 | 0,00 | 0,00 | 0,00 |
| 5020000000 | DEUDA FLOTANTE | 173.601.172,7 | 178.757.032,3 | 0,00 | 178.757.032 | 0,00 | 173.136.937,27 | 173.136.937,27 | 179.221.267,80 |
| 5020100000 | Personal | 2.482.911,86 | 2.392.940,15 | 0,00 | 2.392.940,1 | 0,00 | 2.338.208,76 | 2.338.208,76 | 2.537.643,05 |
| 5020200000 | Bienes de Consumo | 9.124,90 | 31.380,79 | 0,00 | 31.380,79 | 0,00 | 2.900,88 | 2.900,88 | 37.584,81 |
| 5020300000 | Servicios no Personales | 245.481,80 | 103.337,95 | 0,00 | 103.337,95 | 0,00 | 206.015,38 | 206.015,38 | 142.784,17 |
| 5020400000 | Bienes de Uso | 593,27 | 0,00 | 0,00 | 0,00 | 0,00 | 0,00 | 0,00 | 593,27 |
| 50204010000 | Construcciones | 0,00 | 0,00 | 0,00 | 0,00 | 0,00 | 0,00 | 0,00 | 0,00 |
| 50204080000 | Otros Bn de Uso | 593,27 | 0,00 | 0,00 | 0,00 | 0,00 | 0,00 | 0,00 | 593,27 |
| 5020500000 | Transferencias | 170.853.414,8 | 176.229.393,4 | 0,00 | 176.229.393 | 0,00 | 170.589.812,25 | 170.589.812,25 | 176.492.995,98 |
| 5020600000 | Otros Gastos | 9.666,52 | 0,00 | 0,00 | 0,00 | 0,00 | 0,00 | 0,00 | 9.666,52 |
| 5020700000 | Gastos Figurativos | 0,00 | 0,00 | 0,00 | 0,00 | 0,00 | 0,00 | 0,00 | 0,00 |
| 5030000000 | OTRAS DEUDAS | 0,00 | 0,00 | 0,00 | 0,00 | 0,00 | 0,00 | 0,00 | 0,00 |
| 6000000000 | AVALES Y GARANTÍAS | 0,00 | 0,00 | 0,00 | 0,00 | 0,00 | 0,00 | 0,00 | 0,00 |
| 8000000000 | TOTAL | 173.601.172,7 | 178.757.032,3 | 0,00 | 178.757.032 | 0,00 | 173.136.937,27 | 173.136.937,27 | 179.221.267,80 |

Prof. Ana S. VILLANUEVA
Presidente
I.P.A.U.S.S.





Provincia de Tierra del Fuego,
Antártida e Islas del Atlántico Sur

PLANILLA EN ETAPA: Ninguno

UNIDAD ORGANIZATIVA: 131 I.P.A.U.S.S. (Previsional)

PROVINCIA DE TIERRA DEL FUEGO

CUENTAS BANCARIAS

MES 3 DE 2015

| Nº Cuenta | Tipo de Cuenta | Moneda | Banco | Saldo Libro Banco | Saldo Extracto | Firmantes | Instrumento Legal | Fondo Tipo |
|-------------|------------------|--------|-----------------------|-------------------|----------------|-----------|-------------------|------------------------|
| 0002 | Plazo Fijo | Peso | Bco. Nación | 95.738.119,79 | 95.738.119,79 | | | Recursos de Afectación |
| 0010 | Cuenta Especial | Peso | Bco. Nación | 739.887,90 | 739.887,90 | | | Recursos de Afectación |
| 10711045/4 | Cuenta Corriente | Peso | Bco. Tierra del Fuego | 2.075,27 | 2.075,27 | | | Fondos Permanentes |
| 10711046/1 | Cuenta Corriente | Peso | Bco. Tierra del Fuego | 12.035,75 | 12.479,75 | | | Fondos Permanentes |
| 10711064/5 | Cuenta Corriente | Peso | Bco. Tierra del Fuego | 418.071,12 | 473.672,00 | | | Fondos Permanentes |
| 10711066/9 | Cuenta Corriente | Peso | Bco. Tierra del Fuego | 38.459,60 | 38.459,60 | | | Recursos de Afectación |
| 1710465/4 | Cuenta Corriente | Peso | Bco. Tierra del Fuego | 478.967,95 | 521.175,95 | | | Recursos de Afectación |
| 1710466/1 | Cuenta Corriente | Peso | Bco. Tierra del Fuego | 24.638,55 | 32.404,40 | | | Fondos Permanentes |
| 1710469/2 | Cuenta Corriente | Peso | Bco. Tierra del Fuego | 3.036.538,18 | 3.036.538,18 | | | Recursos de Afectación |
| 1710470/8 | Cuenta Corriente | Peso | Bco. Tierra del Fuego | 554.793,06 | 553.494,47 | | | Libre disponibilidad |
| 1710471/5 | Cuenta Corriente | Peso | Bco. Tierra del Fuego | 631.868,21 | 631.868,21 | | | Recursos de Afectación |
| 1710485/2 | Cuenta Corriente | Peso | Bco. Tierra del Fuego | 1.895.854,86 | 1.915.884,96 | | | Fondos Permanentes |
| 1710597/8 | Cuenta Corriente | Peso | Bco. Tierra del Fuego | 11.016.915,39 | 11.219.956,51 | | | Libre disponibilidad |
| 1710598/5 | Cuenta Corriente | Peso | Bco. Tierra del Fuego | 762.881,87 | 2.059.439,50 | | | Libre disponibilidad |
| 1710700/4 | Cuenta Corriente | Peso | Bco. Tierra del Fuego | 470.830,00 | 473.032,00 | | | Fondos Permanentes |
| 1710728/8 | Cuenta Corriente | Peso | Bco. Tierra del Fuego | 113.040,00 | 289.734,83 | | | Libre disponibilidad |
| 213011974/6 | Cuenta Corriente | Peso | Bco. Nación | 78.256,83 | 78.256,83 | | | Fondos Permanentes |
| 3710123/1 | Cuenta Corriente | Peso | Bco. Tierra del Fuego | 20.631,46 | 0,00 | | | Fondos Permanentes |
| 3710125/5 | Cuenta Corriente | Peso | Bco. Tierra del Fuego | 339.052,53 | 363.234,62 | | | Fondos Permanentes |
| 3710176/7 | Cuenta Corriente | Peso | Bco. Tierra del Fuego | 261.736,00 | 268.240,30 | | | Fondos Permanentes |
| 53500117/8 | Cuenta Corriente | Peso | Bco. Nación | 2.272.016,83 | 2.271.484,83 | | | Libre disponibilidad |
| 535118249/2 | Cuenta Corriente | Peso | Bco. Nación | 164.278,70 | 590,70 | | | Recursos de Afectación |

| Bco. Nación | | Peso | Dólar |
|-------------|--|---------------|-------|
| | | 98.982.560,05 | 0,00 |
| | | 98.828.340,05 | 0,00 |

IPAUS
SG
cur
AJS

[Signature]
Prof. Ana C. VILLANUEVA
Presidente
I.P.A.U.S.S.





Provincia de Tierra del Fuego,
Antártida e Islas del Atlántico Sur

PLANILLA EN ETAPA: Ninguno
UNIDAD ORGANIZATIVA: 131 I.P.A.U.S.S. (Previsional)

PROVINCIA DE TIERRA DEL FUEGO

CUENTAS BANCARIAS

MES 3 DE 2015

| | | | |
|-----------------------|-------|---------------|---------------|
| Bco. Tierra del Fuego | Peso | 20.076.369,80 | 21.891.690,55 |
| | Dólar | 0,00 | 0,00 |

| | | | |
|------------------|-------|---------------|---------------|
| Cuenta Corriente | Peso | 22.592.942,16 | 24.242.022,91 |
| | Dólar | 0,00 | 0,00 |

| | | | |
|-----------------|-------|------------|------------|
| Cuenta Especial | Peso | 739.887,90 | 739.887,90 |
| | Dólar | 0,00 | 0,00 |

| | | | |
|------------|-------|---------------|---------------|
| Plazo Fijo | Peso | 95.738.119,79 | 95.738.119,79 |
| | Dólar | 0,00 | 0,00 |

OBSERVACIONES


Número: 1 Usuario: SGARTNER Fecha: 19/06/15 10:34


ANEXO I - DISPOSICIÓN Nº 003 /2015 -
FONDOS PERMANENTES Y CAJAS CHICAS EJERCICIO 2015
MONTO ASIGNADO Y NOMINA DE RESPONSABLES

SG
CUG
AJS

Nivel Central - USHUAIA
Fondo Permanente Operativo
a. Cie. Bco. TDF Nº 1 - 71-0466/1 \$ 420.000,00 Responsable: Gomelsky, Constanza
b. Responsable: Jaras, Diego Maximiliano
c. Acompañantes de Firma:

Prof. Ana C. VILLANUEVA
Presidente
I.P.A.U.S.S.





PROVINCIA DE TIERRA DEL FUEGO

CUENTAS BANCARIAS

MES 3 DE 2015



Provincia de Tierra del Fuego,
Antártida e Islas del Atlántico Sur

PLANILLA EN ETAPA: Ninguno

UNIDAD ORGANIZATIVA: 131 I.P.A.U.S.S. (Previsional)

Gómez, Juan José

Mayorga Villegas, Luis

- incluirá: Caja Chica Ushuaia \$ 10.000,00 Responsable: Gornelsky, Constanza

Sub. Responsable: Jaras, Diego Maximiliano

- incluirá: Caja Chica Dpto. Compras \$ 20.000,00 Responsable: Potestá Beatriz Alicia

a.2 Fondo Permanente para pagos a afiliados :

Cta. Cte. Bco. TDF Nº 1-71-0465/4 \$ 4.000.000.- Responsable: CABRERA, Cristian Marcelo

Sub - Responsable: BAIMA, Lucas

Acompañantes de Firma:

BENITEZ, Víctor Oscar

CANTOS, Roberto Amaldo

SANTOS, Adalberto José

a.3 Fondo Permanente para pago a Prestadores

Cta. Cte. Bco. Nº 1-71-0700/4 \$ 1.500.000.- Responsable: CONTRERAS, Víctor Hugo

Sub -Responsable: JARAS, Diego Maximiliano

Acompañantes de Firma:

MAYORGA VILLEGAS, Luis

GÓMEZ, Juan José

a.4 Fondo Permanente para compra de medicamentos (U.F.F.y O.)

Cta. Cte. Bco. BTF Nº 1-71-0485/2 \$ 5.000.000 Responsable: BENITEZ, Víctor Oscar

Sub-Responsable: CANTOS, Roberto Amaldo

Acompañantes de Firma:

SANTOS, Adalberto José

- incluirá: Caja Chica del Fdo. UFFO \$ 10.000 Responsable: BENITEZ, Víctor Oscar

Dicha Caja Chica será utilizada para aplicación exclusiva a la devolución de medicamentos

IPAUS

Delegación Río Grande

b.1 Fondo Permanente Operativo:

Cta. Cte. Bco. TDF Nº 3-71-0123/1 \$ 170.000.- Responsable: MIRANDA, Graciela

Sub-Responsable: LODDO, Marisa

Acompañante de Firma:

CARCAMO, Marcela

MULLAR, Paula

Prof. Ana C. VILLANUEVA
Presidente
I.P.A.U.S.S.



Provincia de Tierra del Fuego,
Antártida e Islas del Atlántico Sur

PROVINCIA DE TIERRA DEL FUEGO

CUENTAS BANCARIAS


MES 3 DE 2015

PLANILLA EN ETAPA: Ninguno

UNIDAD ORGANIZATIVA: 131 I.P.A.U.S.S. (Previsional)

- Incluirá: Caja Chica Operativa: \$ 5.000.- Responsable: MIRANDA, Graciela
- Sub-Responsable LODDO, Marisa
- b.2 Fondo para pagos a afiliados:
- Cta. Cte Bco. TDF Nº 3-71-0125/5 \$ 3.000.000 Responsable: LODDO, Marisa Cintia
- Sub-Responsable: CARCARMO, Marcela A.
- Acompañantes de Firma:
- MIRANDA, Graciela
- AGUILAR, Paula
- Incluirá: Caja Chica reintegros \$20.000.- Responsable: LODDO, Marisa Cintia
- y ayudas a afiliados Sub-Responsable: CARCARMO, Marcela A.
- c.3. Fondo para pago a Prestadores:
- Cta Cte Bco. TDF Nº 3-71-0176/7 \$ 580.000 Responsable: AGUILAR, Paula
- Sub –Responsable: MIRANDA, Graciela
- Acompañantes de Firma:
- LODDO, Marisa Cintia
- ALAMINOS, Dante Gabriel
- c- Delegación Buenos Aires
- c.1 Fondo Permanente Operativo:
- Cta Cte. Bco BTF Nº 10-71-1046/1 \$ 70.000 Responsable: AGUIRRE, Julieta Ivon
- Sub – Responsables: FORMIA, Federico
- Acompañantes de Firma:
- BERNST, Federico
- MORALES, Natalia Soledad
- Incluirá: Caja Chica Operativa Bs. As. \$ 5.000 Responsable: AGUIRRE, Julieta Ivon
- c.2. Fondo para pagos a afiliados:
- Cta. Cte. Bco TDF 10-71-1045/4 \$ 2.150.000 Responsable: MORALES, Natalia Soledad Sub-Responsable: AGUIRRE, Julieta Ivon
- Acompañantes de Firma:
- BERNST, Federico
- FORMIA, Federico
- Incluirá: Caja Chica reintegros Bs. As. \$ 5.000 Responsable: MORALES, Natalia Soledad
- c.3. Fondo para pago a Prestadores:
- Cta Cte Bco. TDF Nº 10-71-1064/05 \$ 2.500.000 Responsable: FORMIA, Federico
- Sub –Responsable: AGUIRRE, Julieta Ivon Acompañantes de Firma:
- MORALES, Natalia Soledad

Prof. Ana C VILLANUEVA
Presidente
I.P.A.U.S.S.



IPAUSS
36
OUR
US



Provincia de Tierra del Fuego,
Antártida e islas del Atlántico Sur

PLANILLA EN ETAPA: Ninguno

UNIDAD ORGANIZATIVA: 131 I.P.A.U.S.S. (Previsional)

PROVINCIA DE TIERRA DEL FUEGO

CUENTAS BANCARIAS

MES 3 DE 2015

BERNST, Federico

d.- Delegación Córdoba

Cia Cie Bco Nación Nº 2130119746 \$ 200.000 Responsable: VITULLO, Lorena Elena

Sub-Responsable: ROCA, María Constanza

Acompañante de Firma:

BARRIA ANDRADE, Sandra Patricia

-Incluirá: Caja Chica Asistencial \$ 10.000,00 Responsable: VITULLO, Lorena Elena

-Incluirá: Caja Chica Operativa \$ 10.000,00 Responsable: VITULLO, Lorena Elena

RESUMEN

- 1.- TOTAL FONDOS OPERATIVOS \$ 660.000.-
 - 2.- TOTAL FONDOS PAGOS A AFILIADOS \$ 9.150.000.-
 - 3.- TOTAL FONDOS PAGOS A PRESTADORES \$ 4.590.000.-
 - 4.- TOTAL FONDO REPRESENTACIÓN CORDOBA \$ 200.000.-
 - 5.- TOTAL FONDO COMPRA DE MEDICAMENTOS USH \$ 5.000.000.-
- TOTAL GENERAL FONDOS \$19.590.000.-

ANEXO II - DISPOSICION Nº 003/15.-

FONDOS DE CAMBIO EJERCICIO 2015
MONTO ASIGNADO Y NÓMINA DE RESPONSABLES

SERVICIO MONTO CAJEROS Y SUS SUPLENTES
FARMACIA USHUAIA \$ 3.000,00 Cajero turno mañana: GAUNA, Moisés

Agenor

IPA Cajero Turno tarde: SCANDALITA, Daniel

Suplente Cajero Turno mañana y tarde:

SGRÉCO, Florencia Damiana

FARMACIA RIO GRANDE \$ 3.000,00 Cajero turno mañana: VILLAGOMEZ, Francisca Cajero Turno tarde: SANDEZ, Luis

Suplente Cajero Turno mañana y tarde:

ROSINI, Pablo

FARMACIA USHUAIA \$ 2.000,00 Cajero: CARIDE, Jorge Guillermo

Prof. Ana C. VILLANUEVA
Presidente
I.P.A.U.S.S.





Provincia de Tierra del Fuego,
Antártida e Islas del Atlántico Sur

PLANILLA EN ETAPA: Ninguno

UNIDAD ORGANIZATIVA: 131 I.P.A.U.S.S. (Previsional)

Suplente: PLENZA, Henry

OPTICA RIO GRANDE \$ 2.000,00 Cajero: SÁNCHEZ, Raúl Gustavo

Suplente: CAVALLONI, María Teresa


SERV. ODONTOLOGIA USH. \$ 500,00 Cajero: SÁNCHEZ FERNÁNDEZ, Romirio Adán.

PROVINCIA DE TIERRA DEL FUEGO

CUENTAS BANCARIAS

MES 3 DE 2015

IPAUS
SG
OVR
AJS


Prof. Ana C. VILLANUEVA
Presidente
I.P.A.U.S.S.






Provincia de Tierra del Fuego,
Antártida e Islas del Atlántico Sur
República Argentina

PROVINCIA DE TIERRA DEL FUEGO

NOMINA DE PERSONAL



ORGANISMO: I.P.A.U.S.S. (Previsional)

ETAPA: Ninguno

MES 3 DE 2015

En Pesos

| COD | ESCALAFONES | APORTES PATRONALES (a) | REMUNERACIONES (b) | ADICIONALES (c) | SUB TOTAL (a+b+c)(d) | ASIGNACIONES FAMILIARES (e) | TOTAL (f=d+e) | APORTES PERSONALES (g) | SUELDO LÍQUIDO (f-a-g) |
|-----|------------------------------|------------------------|--------------------|-----------------|----------------------|-----------------------------|---------------|------------------------|------------------------|
| 10 | Autoridades Superiores | 70.094,53 | 304.758,84 | 0,00 | 374.853,37 | 6.113,01 | 380.966,38 | 48.579,88 | 262.291,97 |
| 11 | Otros - Escalafones Propios | 346.690,79 | 1.507.307,77 | 37.708,39 | 1.891.696,95 | 44.138,63 | 1.935.835,58 | 316.538,48 | 1.272.616,3 |
| 12 | SUBTOTAL I | 416.775,32 | 1.812.066,61 | 37.708,39 | 2.266.550,32 | 50.251,64 | 2.316.801,96 | 365.118,36 | 1.534.908,2 |
| 17 | SUBTOTAL (sin S.A.C.) | 416.775,32 | 1.812.066,61 | 37.708,39 | 2.266.550,32 | 50.251,64 | 2.316.801,96 | 365.118,36 | 1.534.908,2 |
| 18 | SAC - Autoridades Superiores | 0,00 | 0,00 | 0,00 | 0,00 | 0,00 | 0,00 | 0,00 | 0,00 |
| 19 | SAC - Resto | 220,20 | 957,40 | 0,00 | 1.177,60 | 0,00 | 1.177,60 | 0,00 | 957,40 |
| 20 | SUBTOTAL (incluido el SAC) | 416.995,52 | 1.813.024,01 | 37.708,39 | 2.267.727,92 | 50.251,64 | 2.317.979,56 | 365.118,36 | 1.535.865,6 |
| 22 | Retroactivos | 0,00 | 0,00 | 0,00 | 0,00 | 0,00 | 0,00 | 0,00 | 0,00 |
| 23 | Retroactivo - Autoridades S | 0,00 | 0,00 | 0,00 | 0,00 | 0,00 | 0,00 | 0,00 | 0,00 |
| 30 | TOTAL | 416.995,52 | 1.813.024,01 | 37.708,39 | 2.267.727,92 | 50.251,64 | 2.317.979,56 | 365.118,36 | 1.535.865,6 |

OBSERVACIONES

Número: 2 Usuario: SGARTNER Fecha: 17/06/15 11:41

Se procede a informar, que las diferencias que surgen entre el Devengado informado y la Planilla 6 - Nomina de Personal, se produce en virtud de que en el devengado de la Partida 1 - Gastos en Personal, se imputan los gastos que se detallan a continuación y en la Planilla 6, solo se informa el Devengamiento de los Haberes:

1.- Devengamiento de Haberes

2.- ART

3.- Reintegro de Pasaje por Fallecimiento, correspondiente a los empleados de la Institución

Se procede a informar que en el mes de Marzo solo se encuentran devengados los Expedientes Nros Expedientes N° 617/15 - Haberes Febrero 2015 y Expte N° 990/15 - Haberes Marzo 2015.

Expte N° Expte N°

617/2015990/2015

| | | |
|-------------|------------------|------------------|
| Asistencial | \$ 4.579.076,71 | \$ 4.939.097,26 |
| Previsional | \$ 1.290.378,64 | \$ 1.260.606,82 |
| General | \$ 5.089.988,20 | \$ 4.982.121,39 |
| Total | \$ 10.959.443,45 | \$ 11.181.825,47 |

Total Partida 1: \$ 22.141.268,92

Discriminado por Sistema:

PrevisionalAsistencial

| | |
|-----------------|------------------|
| \$ 2.550.985,36 | \$ 9.518.173,97 |
| \$ 2.155.431,45 | \$ 7.916.678,14 |
| \$ 4.706.416,81 | \$ 17.434.852,11 |

Expedientes informados en la Nómina de Personal

Expte N° 990/15 \$ 2.326.780,80 \$ 8.855.044,67

Diferencia devengado Partida 1 y Nómina de Personal

La diferencia entre el devengado de la Partida 1 y la Nómina de Personal corresponde a que en el mes de Marzo se encuentran Devengados los meses de Febrero y Marzo de 2015, encontrándose expuesto en la Nómina de Personal el mes de Marzo 2015.

Personal Adscrito en Otras Instituciones

DNI Apellido y Nombre Dependencia de Destino Acto Administrativo Desde Hasta

5113494 CORVALAN NELIDA Bloque M.O.P.O.F. Resol. de Directorio N° 543/201301/08/201401/08/2015

Personal Adscrito de Otras Instituciones

Fecha de Impresión: 19/06/15 12:30:15

GARTNER, SONIA

Página 1

Prof. Ana C. VILLANUEVA
Presidente
I.P.A.U.S.S.





Provincia de Tierra del Fuego,
Antártida e Islas del Atlántico Sur
República Argentina

PROVINCIA DE TIERRA DEL FUEGO

NOMINA DE PERSONAL



ORGANISMO: I.P.A.U.S.S. (Previsional)

ETAPA: Ninguno

MES 3 DE 2015

| DNI | Apellido y Nombre | Dependencia de Origen | Acto Administrativo | Desde | Hasta |
|----------|--------------------------|---------------------------------|------------------------------|---------|---------|
| 30055994 | FRIAS DIEGO SEBASTIAN | Ministerio de Desarrollo Social | Decreto N° 3074/1406/03/2015 | 03/2016 | 03/2016 |
| 29458401 | GODOY GLADYS ISABEL | Ministerio de Desarrollo Social | Decreto N° 3111/1410/01/2015 | 10/2016 | 01/2016 |
| 31453940 | SOTO CARLOS ADRIAN | Ministerio de Desarrollo Social | Decreto N° 3073/1406/03/2015 | 05/2016 | 03/2016 |
| 17182195 | ROMANO NORMA BEATRIZ | Ministerio de Desarrollo Social | Decreto N° 34/1507/01/2015 | 07/2016 | 01/2016 |
| 14486681 | PARRAGA GRACIELA PETRONA | Ministerio de Desarrollo Social | Decreto N° 3112/1410/12/2014 | 10/2015 | 12/2015 |

[Handwritten Signature]
Prof. Ana C. VILLANUEVA
Presidente
I.P.A.U.S.S.


| |
|--------|
| IPAUSS |
| SG |
| CR |
| AJS |

COMPOSICION DEL GASTO POR FINALIDAD-FUNCION Y CARACTER ECONOMICO


Provincia de Tierra del Fuego, Antártida e Islas del Atlántico Sur
República Argentina

ORGANISMO: I.P.A.U.S.S. (Previsional)
ETAPA: Desagregado
MES 3 DE 2015
TRIMESTRE 1

| CODIGO | CONCEPTO | TOTAL GENERAL (A)+(B)+(C) | GASTOS CORRIENTES | | | | | | | | | | GASTOS DE CAPITAL | | | | | APLICACIONES FINANCIERAS | | | |
|----------|------------------------------|---------------------------|--------------------|--------------------|-------------------|-------------------------|-------------------------|------------------------|----------------------|----------------|-----------|----------------|-----------------------|-----------------------|----------------------|----------------|-----------------|--------------------------|---------------------|-----------------------|-----------------------|
| | | | GASTOS EN PERSONAL | | BIENES DE CONSUMO | | SERVICIOS NO PERSONALES | RENTAS DE LA PROPIEDAD | PRESTAC. SEG. SOCIAL | TRANSFERENCIAS | OTROS | TOTAL (B) | CONSTRUCCIONES | BIENES PRE-EXISTENTES | MAQUINARIA Y EQUIPOS | OTROS | TRANSFERENCIAS | INVERSION FUERA | TOTAL (C) | ACTIVOS FINANCIEROS | SERVICIOS DE LA DEUDA |
| | | | TOTAL (a) | GASTOS EN PERSONAL | BIENES DE CONSUMO | SERVICIOS NO PERSONALES | RENTAS DE LA PROPIEDAD | PRESTAC. SEG. SOCIAL | TRANSFERENCIAS | OTROS | TOTAL (B) | CONSTRUCCIONES | BIENES PRE-EXISTENTES | MAQUINARIA Y EQUIPOS | OTROS | TRANSFERENCIAS | INVERSION FUERA | TOTAL (C) | ACTIVOS FINANCIEROS | SERVICIOS DE LA DEUDA | |
| 10000000 | ADMINISTRACION GUBERNAMENTAL | 0,00 | 0,00 | 0,00 | 0,00 | 0,00 | 0,00 | 0,00 | 0,00 | 0,00 | 0,00 | 0,00 | 0,00 | 0,00 | 0,00 | 0,00 | 0,00 | 0,00 | 0,00 | 0,00 | |
| 20000000 | SERVICIOS DE SEGURIDAD | 0,00 | 0,00 | 0,00 | 0,00 | 0,00 | 0,00 | 0,00 | 0,00 | 0,00 | 0,00 | 0,00 | 0,00 | 0,00 | 0,00 | 0,00 | 0,00 | 0,00 | 0,00 | 0,00 | |
| 30000000 | SERVICIOS SOCIALES | 407.311.873,18 | 7.184.041,48 | 50.382,74 | 447.888,50 | 0,00 | 0,00 | 388.848.312,43 | 0,00 | 0,00 | 28.805,13 | 0,00 | 0,00 | 0,00 | 0,00 | 0,00 | 30.000,00 | 0,00 | 0,00 | 0,00 | |
| 30000000 | Seguridad Social | 407.311.873,18 | 7.184.041,48 | 50.382,74 | 447.888,50 | 0,00 | 0,00 | 388.848.312,43 | 0,00 | 0,00 | 28.805,13 | 0,00 | 0,00 | 0,00 | 0,00 | 0,00 | 30.000,00 | 0,00 | 0,00 | 0,00 | |
| 40000000 | SERVICIOS ECONOMICOS | 0,00 | 0,00 | 0,00 | 0,00 | 0,00 | 0,00 | 0,00 | 0,00 | 0,00 | 0,00 | 0,00 | 0,00 | 0,00 | 0,00 | 0,00 | 0,00 | 0,00 | 0,00 | 0,00 | |
| 50000000 | DEUDA PUBLICA | 0,00 | 0,00 | 0,00 | 0,00 | 0,00 | 0,00 | 0,00 | 0,00 | 0,00 | 0,00 | 0,00 | 0,00 | 0,00 | 0,00 | 0,00 | 0,00 | 0,00 | 0,00 | 0,00 | |
| 60000000 | TOTAL | 407.311.873,18 | 7.184.041,48 | 50.382,74 | 447.888,50 | 0,00 | 0,00 | 388.848.312,43 | 0,00 | 0,00 | 28.805,13 | 0,00 | 0,00 | 0,00 | 0,00 | 0,00 | 30.000,00 | 0,00 | 0,00 | 0,00 | |



Prof. Ana C. VILLANUEVA
Presidente
I.P.A.U.S.S.



IPAUSS
56
CVC
AJS



ORGANISMO: I.P.A.U.S.S. (Previsional)
ETAPA: Pagado
MES: 3 DE 2015
TRIMESTRE: 1

| CODIGO | CONCEPTO | TOTAL GENERAL (a)-(h)-(i) | GASTOS CORRIENTES | | | | | | GASTOS DE CAPITAL | | | | | | APLICACIONES FINANCIERAS | | | |
|----------|-------------------------------|---------------------------|-------------------|--------------------|-------------------|------------------------|----------------------|----------------|-------------------|-----------|-------------------------|----------------|-----------------------|----------------|--------------------------|-----------|---------------------|-----------------------|
| | | | GASTOS DE CONSUMO | | | RENTAS DE LA PROPIEDAD | PRESTAC. SEG. SOCIAL | TRANSFERENCIAS | OTROS | TOTAL (h) | BIENES DE USO | | | TRANSFERENCIAS | INVERSION FUERA | TOTAL (i) | ACTIVOS FINANCIEROS | SERVICIOS DE LA DEUDA |
| | | | TOTAL (a) | GASTOS EN PERSONAL | BIENES DE CONSUMO | | | | | | SERVICIOS NO PERSONALES | CONSTRUCCIONES | BIENES PRE-EXISTENTES | | | | | |
| 10000000 | ADMINISTRACION GOBIERNAMENTAL | 0,00 | 0,00 | 0,00 | 0,00 | 0,00 | 0,00 | 0,00 | 0,00 | 0,00 | 0,00 | 0,00 | 0,00 | 0,00 | 0,00 | 0,00 | 0,00 | |
| 20000000 | SERVICIOS DE SEGURIDAD | 0,00 | 0,00 | 0,00 | 0,00 | 0,00 | 0,00 | 0,00 | 0,00 | 0,00 | 0,00 | 0,00 | 0,00 | 0,00 | 0,00 | 0,00 | 0,00 | |
| 30000000 | SERVICIOS SOCIALES | 228.810.545,98 | 4.771.101,34 | 18.991,95 | 344.828,55 | 223.419.918,01 | 0,00 | 0,00 | 0,00 | 25.905,13 | 0,00 | 0,00 | 0,00 | 0,00 | 30.000,00 | 0,00 | 0,00 | |
| 30300000 | Seguridad Social | 228.810.545,98 | 4.771.101,34 | 18.991,95 | 344.828,55 | 223.419.918,01 | 0,00 | 0,00 | 0,00 | 25.905,13 | 0,00 | 0,00 | 0,00 | 0,00 | 30.000,00 | 0,00 | 0,00 | |
| 40000000 | SERVICIOS ECONOMICOS | 0,00 | 0,00 | 0,00 | 0,00 | 0,00 | 0,00 | 0,00 | 0,00 | 0,00 | 0,00 | 0,00 | 0,00 | 0,00 | 0,00 | 0,00 | 0,00 | |
| 50000000 | DEUDA PUBLICA | 0,00 | 0,00 | 0,00 | 0,00 | 0,00 | 0,00 | 0,00 | 0,00 | 0,00 | 0,00 | 0,00 | 0,00 | 0,00 | 0,00 | 0,00 | 0,00 | |
| 60000000 | TOTAL | 228.810.545,98 | 4.771.101,34 | 18.991,95 | 344.828,55 | 223.419.918,01 | 0,00 | 0,00 | 0,00 | 25.905,13 | 0,00 | 0,00 | 0,00 | 0,00 | 30.000,00 | 0,00 | 0,00 | |

[Handwritten Signature]
Prof. Ana C. VILLANUEVA
 Presidente
 I.P.A.U.S.S.

IPAUSS
 SG
 CML
 AJS



| CÓDIGO | DESCRIPCIÓN | SI LEY PRESUP. APROBADA | | SI MODIFIC. PRESUP. | | CANTIDAD DE CARGOS | | | | SI EJECUCIÓN PRESUPUESTARIA | | COSTO SALARIAL | |
|------------|---|-------------------------|------------------|---------------------|---------|--------------------|------------|---------|------------|-----------------------------|------------|----------------|--|
| | | CARGOS APROBADOS | CRÉDITO APROBADO | AJU/DISM | VIGENTE | CANTIDAD OCUPADA | | VACANTE | PERMANENTE | TEMPORARIA | PERMANENTE | TEMPORARIA | |
| | | | | | | PERMANENTE | TEMPORARIA | | | | | | |
| 1000000000 | ENCLADRAMIENTO GENERAL | 304 | 167.654.181,73 | 0 | 304 | 241 | 19 | 280 | 44 | 10.646.070,83 | 656.764,94 | | |
| 1010000000 | AUTORIDADES SUPERIORES | 8 | 5.276.194,65 | 0 | 8 | 7 | 0 | 7 | 1 | 421.273,17 | 0,00 | | |
| 1010600000 | Director | 7 | 4.462.567,16 | 0 | 7 | 6 | 0 | 6 | 1 | 347.086,06 | 0,00 | | |
| 1010400000 | Presidente | 1 | 814.777,39 | 0 | 1 | 1 | 0 | 1 | 0 | 74.179,19 | 0,00 | | |
| 1020000000 | PERSONAL DE GABINETE | 27 | 15.806.867,00 | 0 | 27 | 25 | 0 | 23 | 4 | 1.064.486,01 | 0,00 | | |
| 1020100000 | Administrador General | 1 | 477.716,42 | 0 | 1 | 1 | 0 | 1 | 0 | 88.421,18 | 0,00 | | |
| 1020200000 | Sub-Administrador General | 1 | 825.601,67 | 0 | 1 | 1 | 0 | 1 | 0 | 45.806,64 | 0,00 | | |
| 1020300000 | Administrador Asistencial | 1 | 655.580,91 | 0 | 1 | 1 | 0 | 1 | 0 | 47.702,86 | 0,00 | | |
| 1020400000 | Administrador Previsional | 1 | 752.599,97 | 0 | 1 | 1 | 0 | 1 | 0 | 54.712,59 | 0,00 | | |
| 1020500000 | Contador General | 1 | 700.795,44 | 0 | 1 | 1 | 0 | 1 | 0 | 68.612,63 | 0,00 | | |
| 1020600000 | Auxiliar Interno | 1 | 806.373,90 | 0 | 1 | 1 | 0 | 1 | 0 | 60.630,09 | 0,00 | | |
| 1020700000 | Delegado Buenos Aires | 1 | 412.133,71 | 0 | 1 | 0 | 0 | 0 | 1 | 0,00 | 0,00 | | |
| 1020800000 | Delegado Río Grande | 1 | 610.780,27 | 0 | 1 | 1 | 0 | 1 | 0 | 59.088,14 | 0,00 | | |
| 1020900000 | Secretario Privado | 12 | 5.989.651,90 | 0 | 12 | 11 | 0 | 11 | 1 | 430.481,90 | 0,00 | | |
| 1021000000 | Coordinador | 7 | 4.410.864,11 | 0 | 7 | 5 | 0 | 5 | 2 | 255.167,14 | 0,00 | | |
| 1030000000 | PERSONAL DIRECTIVO | 0 | 0,00 | 0 | 0 | 0 | 0 | 0 | 0 | 0,00 | 0,00 | | |
| 1040000000 | PERSONAL SUPERIOR | 0 | 0,00 | 0 | 0 | 0 | 0 | 0 | 0 | 0,00 | 0,00 | | |
| 1050000000 | PERSONAL ADMINISTRATIVO Y TECNICO | 280 | 142.739.978,25 | 0 | 280 | 205 | 19 | 224 | 36 | 9.857.201,84 | 656.764,94 | | |
| 1050100000 | Categoría 24 | 7 | 4.389.070,19 | 0 | 7 | 3 | 0 | 3 | 4 | 173.982,76 | 0,00 | | |
| 1050200000 | Categoría 23 | 10 | 7.491.251,80 | 0 | 10 | 8 | 0 | 8 | 2 | 460.108,43 | 0,00 | | |
| 1050300000 | Categoría 22 | 37 | 24.044.787,00 | 0 | 37 | 29 | 0 | 29 | 6 | 1.482.446,29 | 0,00 | | |
| 1050400000 | Categoría 21 | 82 | 48.268.264,08 | 0 | 82 | 55 | 10 | 55 | 17 | 2.887.069,33 | 488.411,97 | | |
| 1050500000 | Categoría 20 | 10 | 5.253.278,59 | 0 | 10 | 5 | 0 | 5 | 5 | 284.121,38 | 0,00 | | |
| 1050600000 | Categoría 19 | 14 | 7.699.495,64 | 0 | 14 | 13 | 0 | 13 | 1 | 699.410,30 | 0,00 | | |
| 1050700000 | Categoría 18 | 6 | 2.707.716,30 | 0 | 6 | 4 | 0 | 4 | 2 | 180.390,38 | 0,00 | | |
| 1050800000 | Categoría 17 | 4 | 1.890.736,41 | 0 | 4 | 3 | 0 | 3 | 1 | 116.367,36 | 0,00 | | |
| 1050900000 | Categoría 16 | 14 | 8.258.045,99 | 0 | 14 | 12 | 0 | 12 | 2 | 458.179,25 | 0,00 | | |
| 1051000000 | Categoría 15 | 6 | 2.853.925,10 | 0 | 6 | 5 | 0 | 5 | 1 | 186.132,79 | 0,00 | | |
| 1051100000 | Categoría 14 | 7 | 2.985.919,06 | 0 | 7 | 6 | 0 | 6 | 1 | 228.682,66 | 0,00 | | |
| 1051200000 | Categoría 13 | 2 | 1.024.893,79 | 0 | 2 | 2 | 0 | 2 | 0 | 79.090,11 | 0,00 | | |
| 1051300000 | Categoría 12 | 2 | 1.022.087,88 | 0 | 2 | 1 | 0 | 1 | 1 | 42.518,45 | 0,00 | | |
| 1051400000 | Categoría 11 | 89 | 26.230.120,63 | 0 | 89 | 59 | 8 | 68 | -8 | 2.163.461,90 | 202.542,97 | | |
| 1051500000 | PERSONAL DE OBRAS, MAESTRANZA Y SERVICIOS | 9 | 4.229.370,95 | 0 | 9 | 8 | 0 | 8 | 1 | 303.107,71 | 0,00 | | |
| 1051600000 | Categoría 10 | 3 | 1.691.124,48 | 0 | 3 | 1 | 0 | 1 | 2 | 42.801,51 | 0,00 | | |
| 1051700000 | Categoría 9 | 3 | 1.290.790,95 | 0 | 3 | 2 | 0 | 2 | 1 | 67.438,42 | 0,00 | | |
| 1051800000 | Categoría 8 | 3 | 1.373.465,82 | 0 | 3 | 3 | 0 | 3 | 0 | 96.079,78 | 0,00 | | |
| 1051900000 | ENCLADRAMIENTO PARTICULAR | 0 | 0,00 | 0 | 0 | 0 | 0 | 0 | 0 | 0,00 | 0,00 | | |
| 2000100000 | PERSONAL DIRECTIVO | 0 | 0,00 | 0 | 0 | 0 | 0 | 0 | 0 | 0,00 | 0,00 | | |
| 2000200000 | PERSONAL SUPERIOR | 0 | 0,00 | 0 | 0 | 0 | 0 | 0 | 0 | 0,00 | 0,00 | | |
| 2000300000 | PERSONAL ADMINISTRATIVO Y TECNICO | 0 | 0,00 | 0 | 0 | 0 | 0 | 0 | 0 | 0,00 | 0,00 | | |
| 3000000000 | TOTAL | 304 | 167.654.181,73 | 0 | 304 | 241 | 19 | 280 | 44 | 10.646.070,83 | 656.764,94 | | |

SERVACIONES

Número: 4 Usuario: SGARTNER Fecha: 17/02/15 16:16

Se procede a informar, que la Exposición se realiza en un solo sistema de acuerdo a los siguientes inconvenientes:

- Como nuestra institución está dividida en la parte de personal en tres diferentes Centros de Costos, se dice Previsional, Asistencial y General, y los individuos se discriminan en los diferentes Centros de Costos.

se muy difícil exponer claramente los individuos, ya que una persona no se la puede presentar un 21,4% y un 78,9%.

2).- Que la Planilla 8, no cuenta con una discriminación de las personas que se encuentran con Licencia Sin Goce de Haberes o con Cargo por Mayor Jerarquía no quedando reflejada claramente la cantidad de Vacantes, por lo cual se importante informar que contamos con las siguientes Usucenas que disminuyen las vacantes:

- Apellido y Nombre/Categoría
- CAPURRO ROBLES DIEGO 24
 - CHECHERDEMIAN GERARDO RAUL 22
 - RIOS MARIA FABIANA 22
 - FARIAS ABRAHAM DARIO 21
 - SERIAS CECILIA ALEJANDRA 21
 - MORENO RUBEN DARIO 21
 - FRUIZ SILVIA MABEL 21
 - BERNI MONICA ALEJANDRA 21
 - ROMERO EDUARDO RAUL 21
 - ROSA ELISA VIVIANA 21
 - FERRIZ CAROLINA SOLEDAD 17
 - GARCIA GUSTAVO ANDRES 10
 - RECABAL ANDRADE FABIAN ANDRES 10

Que en el total presupuestado para la partida 1 - Gasto en Personal se por \$ 167.308.991,18, que la diferencia que surge de la Planilla 8, en el Crédito Original aprobado, corresponde a los gastos que se imputan a la 15 - Asistencia Social al Personal por \$ 84.809,43.

Que en las Categorías 10, se encuentran sumados al personal Transitorio, los siguientes adscriptos, liquidados en el mes de Febrero de 2015:

- DNI/Apellido y Nombre/Dependencia de Origen Acto Administrativo/Categoría/Desde/Hasta
- 20062994FRIAS DIEGO SEBASTIAN/Ministerio de Desarrollo Social/Decreto N° 3074/141006/03/2015/05/2015
 - 2546840GODOY GLADYS ISABEL/Ministerio de Desarrollo Social/Decreto N° 3111/141010/01/2015/01/2015
 - 31468940GODOY CARLOS ADRIAN/Ministerio de Desarrollo Social/Decreto N° 3073/141006/06/2015/05/2015
 - 17162188ROMANO NORMA BEATRIZ/Ministerio de Desarrollo Social/Decreto N° 34181007/01/2015/07/2015
 - 14488881PARRAGA GRACIELA PETRONA/Ministerio de Desarrollo Social/Decreto N° 3112/141010/12/2014/10/2015

Prof. Ana C. VILLANUEVA
Presidente
I.P.A.U.S.S.

TPAUSS
SG
CVR
AJS



Provincia de Tierra del Fuego,
Antártida e Islas del Atlántico Sur
República Argentina

PROVINCIA DE TIERRA DEL FUEGO

ADMINISTRACION PROVINCIAL
ESTADO DE MOVIMIENTO DEL TESORO



MES 3 DE 2015

UNIDAD ORGANIZATIVA: I.P.A.U.S.S. (Previsional)

En Pesos

| CÓDIGO | CONCEPTO | IMPORTE |
|-------------|----------------------------------|----------------|
| 1000000000 | SALDOS INICIALES | 102.543.565,93 |
| 1010000000 | Fondos Propios | 100.117.601,70 |
| 1010200000 | Bancos | 100.117.601,70 |
| 10102010000 | Cuentas a la Vista | 6.424.260,52 |
| 10102020000 | Plazos Fijos | 93.693.341,18 |
| 1020000000 | Fondos de Terceros | 2.425.964,23 |
| 10205000000 | Otros | 2.425.964,23 |
| 2000000000 | INGRESOS | 556.543.281,27 |
| 2010000000 | Fondos Propios | 555.037.003,83 |
| 20101000000 | Tributarios | 2.199.555,56 |
| 20101010000 | de Origen Nacional | 2.199.555,56 |
| 20102000000 | No Tributarios | 274.761,96 |
| 20103000000 | Contribuciones Seguridad Social | 375.490.257,17 |
| 20104000000 | Venta de Bs y Servicios | 3.337.051,47 |
| 20106000000 | Amortización de Títulos Públicos | 0,00 |
| 20107000000 | Recupero de Prestamos | 0,00 |
| 20108000000 | Otros | 173.735.377,67 |
| 20200000000 | Fondos de Terceros | 1.506.277,44 |
| 30000000000 | EGRESOS | 544.796.395,17 |
| 30100000000 | Gastos en Personal | 33.180.550,62 |
| 30101000000 | Remuneraciones | 22.150.475,42 |
| 30102000000 | Aportes y Cont. a la Seg. Social | 11.030.075,20 |
| 30200000000 | Bienes y Servicios | 90.010.263,12 |
| 30300000000 | Bienes de Uso | 152.454,99 |
| 30400000000 | Transferencias | 392.925.581,89 |
| 30402000000 | Otros | 392.925.581,89 |
| 30600000000 | Otros Egresos | 28.323.621,40 |
| 30700000000 | Fondos de Terceros | 203.923,15 |
| 30800000000 | Diferidos Presupuestariamente | 0,00 |
| 30801000000 | Fondos Permanentes | 0,00 |
| 40000000000 | SALDOS FINALES | 114.290.452,03 |
| 40100000000 | Fondos Propios | 110.622.045,64 |
| 40102000000 | Bancos | 110.622.045,64 |
| 40102010000 | Cuentas a la Vista | 14.883.925,85 |
| 40102020000 | Plazos Fijos | 95.738.119,79 |
| 40200000000 | Fondos de Terceros | 3.668.406,39 |
| 40201000000 | Garantías | 0,00 |
| 40202000000 | Fondos de Reparación | 0,00 |
| 40203000000 | Descuentos Judiciales | 0,00 |
| 40205000000 | Otros | 3.668.406,39 |
| 50000000000 | DIFERENCIAS | 0,00 |

OBSERVACIONES

Número: 2 Usuario: SGARTNER Fecha: 19/06/15 11:37

Prof. Ana C. VILLANUEVA
Presidente
I.P.A.U.S.S.

Fecha de Impresión: 19/06/15 12:32:04 GARTNER, SONIA

Página 1






Provincia de Tierra del Fuego,
Antártida e Islas del Atlántico Sur
República Argentina

PROVINCIA DE TIERRA DEL FUEGO

ADMINISTRACION PROVINCIAL
ESTADO DE MOVIMIENTO DEL TESORO



MES 3 DE 2015

UNIDAD ORGANIZATIVA: I.P.A.U.S.S. (Previsional)

INGRESOS

OTROS 173.735.377,67

Interes Plazo Fijo 2.208.258,61 -

Cannon 255.000,00

Otros 260.613,39

recupero de prestamos pers. 28.887,42

Recupero de Descuento de Haberes realizados por Expte. 0,00

dism. Ctas a cobrar 145.140.821,40

recupero prestamos garantizados 38.647,66

cobranza convenios 23.100.209,38

dism. Proveed por orden ingresos 0,00

.ng.fdo.terceros otras ctas, corrientes 52.731,37

pension fueguina arraigo 2.650.208,44

ajuste cheques emitidos en exceso 0,00

EGRESOS

OTROS -511.411.921,40

Bienes y Servicios -90.010.263,12

Bienes de Uso -152.454,99

Transferencias -392.925.581,89

Activos Financieros -6.699.457,97

anticipos pagados -18.820.912,71

egresos no documentados \$ -

Libramientos \$ -153.042,28

pfa \$ -2.650.208,44

[Handwritten Signature]
Prof. Ana C. VILLANUEVA
Presidente
I.P.A.U.S.S.






Provincia de Tierra del Fuego,
Antártida e Islas del Atlántico Sur
República Argentina

PROVINCIA DE TIERRA DEL FUEGO

ADMINISTRACION PROVINCIAL
SITUACION DEL TESORO



MES 3 DE 2015

UNIDAD ORGANIZATIVA: I.P.A.U.S.S. (Previsional)

En Pesos

| CÓDIGO | CONCEPTO | IMPORTE |
|-------------|---------------------------------------|-------------------|
| 1000000000 | VALORES ACTIVOS | 10.558.892.691,97 |
| 1020000000 | Bancos | 22.592.942,16 |
| 1020100000 | Libre Disponibilidad | 18.466.310,37 |
| 1020200000 | Afectación Específica | 4.126.631,79 |
| 1030000000 | Inversiones Financieras | 96.478.007,69 |
| 1030100000 | Títulos y Valores | 739.887,90 |
| 1030200000 | Plazos Fijos | 95.738.119,79 |
| 1040000000 | Créditos | 10.439.821.742,12 |
| 1040100000 | Tesorería General de la Provincia | 10.439.821.742,12 |
| 1040102000 | Ejercicios Anteriores | 10.439.821.742,12 |
| 1040700000 | Otros Créditos | 0,00 |
| 1040701000 | Al Sector Público | 0,00 |
| 10407010100 | Administración Central | 0,00 |
| 2000000000 | VALORES PASIVOS | 240.681.217,21 |
| 2010000000 | Personal | 11.545.439,82 |
| 2010100000 | Remuneraciones a Pagar | 8.086.009,16 |
| 2010200000 | Aportes y Cont. para Previsión Social | 2.567.460,93 |
| 2010300000 | Aportes y Cont. para Obra Social | 891.969,73 |
| 2020000000 | Proveedores | 40.329.107,41 |
| 2040000000 | Beneficiarios de la Seg. Social | 180.833.001,67 |
| 2040100000 | Jubilaciones | 180.833.001,67 |
| 2070000000 | Instituto Prov. Seguridad Social | 0,00 |
| 2120000000 | Obligaciones de Ejercicios Anteriores | 4.305.261,92 |
| 2140000000 | Otros | 3.668.406,39 |
| 3000000000 | DIFERENCIA (1-2) | 10.318.211.474,76 |





PROVINCIA DE TIERRA DEL FUEGO
ADMINISTRACION PROVINCIAL

ORGANISMO: 131 I.P.A.U.S.S. (Previsional)
ETAPA: Devengado
MES 3 DE 2015


STOCK DE DEUDA, USO DEL CRÉDITO Y SERVICIOS DE DEUDA

Provincia de Tierra del Fuego,
Antártida e Islas del Atlántico Sur
República Argentina

| CÓDIGO | PRESTAMISTA (*) | MONEDA (\$ o US\$) | STOCK | DATOS DEL PERIODO | | MONTO ORIGINAL | GARANTÍA | FECHA OPERACIÓN | TASA ANUAL | PLAZO |
|------------|--|-----------------------|----------------|-------------------|-----------|----------------|----------|-----------------|------------|-------|
| | | | | AMORTIZACIÓN | INTERESES | | | | | |
| 1000000000 | GOBIERNO NACIONAL | Peso | 0,00 | 0,00 | 0,00 | 0,00 | | / / | 0,00 | |
| 2000000000 | ENTIDADES BANCARIAS Y FINANCIERAS | Peso | 0,00 | 0,00 | 0,00 | 0,00 | | / / | 0,00 | |
| 3000000000 | PRESTAMOS DIRECTOS CON ORG. INTERNACIONALE | Peso | 0,00 | 0,00 | 0,00 | 0,00 | | / / | 0,00 | |
| 4000000000 | DEUDA CONSOLIDADA | Peso | 0,00 | 0,00 | 0,00 | 0,00 | | / / | 0,00 | |
| 5000000000 | TITULOS PUBLICOS PROVINCIALES | Peso | 0,00 | 0,00 | 0,00 | 0,00 | | / / | 0,00 | |
| 7000000000 | OTROS | Peso | 0,00 | 0,00 | 0,00 | 0,00 | | / / | 0,00 | |
| 8000000000 | TOTAL DEUDA PROVINCIAL | Peso | 0,00 | 0,00 | 0,00 | 0,00 | | / / | 0,00 | |
| 9000000000 | DEUDA FLOTANTE | Peso | 179.221.267,80 | 0,00 | 0,00 | 0,00 | | / / | 0,00 | |
| 9010000000 | Personal | Peso | 2.537.643,05 | 0,00 | 0,00 | 0,00 | | / / | 0,00 | |
| 9020000000 | Proveedores | Peso | 180.962,25 | 0,00 | 0,00 | 0,00 | | / / | 0,00 | |
| 9040000000 | Transferencias | Peso | 176.492.995,98 | 0,00 | 0,00 | 0,00 | | / / | 0,00 | |
| 9060000000 | Otros | Peso | 9.666,52 | 0,00 | 0,00 | 0,00 | | / / | 0,00 | |

[Handwritten Signature]
Prof. Ana C. VILLANUEVA
Presidente
I.P.A.U.S.S.

IPAUS
S6
CVR
AJS






PROVINCIA DE TIERRA DEL FUEGO
ADMINISTRACION PROVINCIAL

ORGANISMO: 131 I.P.A.U.S.S. (Previsional)
ETAPA: Pagado
MES 3 DE 2015


STOCK DE DEUDA, USO DEL CRÉDITO Y SERVICIOS DE DEUDA

Provincia de Tierra del Fuego,
Antártida e Islas del Atlántico Sur
República Argentina

| CÓDIGO | PRESTAMISTA (*) | MONEDA (\$ o US\$) | STOCK | DATOS DEL PERIODO | | MONTO ORIGINAL | GARANTÍA | FECHA OPERACIÓN | TASA ANUAL | PLAZO |
|------------|--|-----------------------|----------------|-------------------|-----------|----------------|----------|-----------------|------------|-------|
| | | | | AMORTIZACIÓN | INTERESES | | | | | |
| 1000000000 | GOBIERNO NACIONAL | Peso | 0,00 | 0,00 | 0,00 | 0,00 | | / / | 0,00 | |
| 2000000000 | ENTIDADES BANCARIAS Y FINANCIERAS | Peso | 0,00 | 0,00 | 0,00 | 0,00 | | / / | 0,00 | |
| 3000000000 | PRESTAMOS DIRECTOS CON ORG. INTERNACIONALE | Peso | 0,00 | 0,00 | 0,00 | 0,00 | | / / | 0,00 | |
| 4000000000 | DEUDA CONSOLIDADA | Peso | 0,00 | 0,00 | 0,00 | 0,00 | | / / | 0,00 | |
| 5000000000 | TITULOS PUBLICOS PROVINCIALES | Peso | 0,00 | 0,00 | 0,00 | 0,00 | | / / | 0,00 | |
| 7000000000 | OTROS | Peso | 0,00 | 0,00 | 0,00 | 0,00 | | / / | 0,00 | |
| 8000000000 | TOTAL DEUDA PROVINCIAL | Peso | 179.221.267,80 | 0,00 | 0,00 | 0,00 | | / / | 0,00 | |
| 9000000000 | DEUDA FLOTANTE | Peso | 2.537.643,05 | 0,00 | 0,00 | 0,00 | | / / | 0,00 | |
| 9010000000 | Personal | Peso | 180.962,25 | 0,00 | 0,00 | 0,00 | | / / | 0,00 | |
| 9020000000 | Proveedores | Peso | 176.492.995,98 | 0,00 | 0,00 | 0,00 | | / / | 0,00 | |
| 9040000000 | Transferencias | Peso | 9.666,52 | 0,00 | 0,00 | 0,00 | | / / | 0,00 | |
| 9060000000 | Otros | Peso | | 0,00 | 0,00 | 0,00 | | / / | 0,00 | |


Prof. Ana C. VILLANUEVA
Presidente
I.P.A.U.S.S.

IPAUSS
SG
CVR
AJS





PROVINCIA DE TIERRA DEL FUEGO
ADMINISTRACIÓN PROVINCIAL

CARACTERÍSTICAS DE LOS AVALES Y/O GARANTÍAS OTORGADOS

Provincia de Tierra del Fuego,
Antártida e Islas del Atlántico Sur.
República Argentina.

Organismo: I.P.A.U.S.S. (Previsional) Mes: 3 Año: 2015

| BENEFICIARIOS | MARCO LEGAL | PROYECTO | PROGRAMA | MONTO DEL CONTRATO | MONEDA | GARANTÍA DE CONTRAPARTE | SALDO ADEUDADO | CONDICIONES FINANCIERAS | | | CANTIDAD DE CUOTAS | PERIODICIDAD |
|-----------------------|-------------|----------|----------|--------------------|--------|-------------------------|----------------|-------------------------|--------|------|--------------------|--------------|
| | | | | | | | | PLAZO | GRACIA | TASA | | |
| Detallar (informar al | | | | 0,00 | Peso | 0,00 | 0,00 | | | 0,00 | 0 | |
| Detallar (informar al | | | | 0,00 | Peso | 0,00 | 0,00 | | | 0,00 | 0 | |
| Detallar (informar al | | | | 0,00 | Peso | 0,00 | 0,00 | | | 0,00 | 0 | |
| Detallar (informar al | | | | 0,00 | Peso | 0,00 | 0,00 | | | 0,00 | 0 | |
| Detallar (informar al | | | | 0,00 | Peso | 0,00 | 0,00 | | | 0,00 | 0 | |

OBSERVACIONES


Número: 1 Usuario: SGARTNER Fecha: 17/06/15 15:31

No se entregan avales ni Garantías



Prof. Ana C. VILLANUEVA
Presidenta
I.P.A.U.S.S.

IPAUISS
SG
CVR
AJS





Provincia de Tierra del Fuego,
Antártida e Islas del Atlántico Sur

PROVINCIA DE TIERRA DEL FUEGO

AVANCE FISICO Y FINANCIERO DE OBRAS EN EJECUCION

MES 3 DE 2015

PLANILLA EN ETAPA: Ninguno

UNIDAD ORGANIZATIVA: 131 I.P.A.U.S.S. (Previsional)

| Código | Fuente Financiamiento - Denominación de la Obra | Código Obra | Código BAPIN | Fecha Inicio | Fecha Fin | Clase | Avance Físico (%) | Ubicación Geográfica | Costo Total | Ejecución Acumulada | Estimación a Cierre de Ejercicio |
|-----------|---|-------------|--------------|--------------|-----------|-------|-------------------|----------------------|-------------|---------------------|----------------------------------|
| 100000000 | Fuentes Internas | | | | | | 0,00 | | 0,00 | 0,00 | 0,00 |
| 101000000 | Tesoro Provincial | | | | | | 0,00 | | 0,00 | 0,00 | 0,00 |
| 102000000 | Recursos Propios | | | | | | 0,00 | | 0,00 | 0,00 | 0,00 |
| 103000000 | Recursos con Afectación Específica | | | | | | 0,00 | | 0,00 | 0,00 | 0,00 |
| 104000000 | Transferencias Internas | | | | | | 0,00 | | 0,00 | 0,00 | 0,00 |
| 200000000 | Fuente Externas | | | | | | 0,00 | | 0,00 | 0,00 | 0,00 |
| 201000000 | Transferencias Externas | | | | | | 0,00 | | 0,00 | 0,00 | 0,00 |
| 202000000 | Crédito Externo | | | | | | 0,00 | | 0,00 | 0,00 | 0,00 |

OBSERVACIONES

Número: 1 Usuario: SGARTNER Fecha: 17/06/15 15:31

No se tienen obras en ejecución

Fecha de impresión: 19/06/15 12:34:49 GARTNER, SONIA

Prof. Ana C. VILLANUEVA
Presidente
I.P.A.U.S.S.

Página





ESQUEMA AHORRO - INVERSION - FINANCIAMIENTO

Provincia de Tierra del Fuego,
Antártida e Islas del Atlántico Sur
República Argentina

ORGANISMO: I.P.A.U.S.S (parte asistencial)
ETAPA: Devengado
MES 3 DE 2015
TRIMESTRE 1

En Pesos

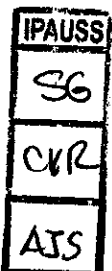
| COD | CONCEPTO | IMPORTE |
|------------|---|----------------|
| 10000000 | I. INGRESOS CORRIENTES | 94.910.656,24 |
| 10100000 | TRIBUTARIOS | 0,00 |
| 10104000 | CONTRIBUCIONES A LA SEGURIDAD SOCIAL | 91.513.607,24 |
| 101040100 | Aportes y Retenciones que perciben Org. de Prev. y Asist. Soc. | 91.513.607,24 |
| 10200000 | NO TRIBUTARIOS | 59.997,53 |
| 10202000 | Otros No Tributarios | 59.997,53 |
| 10300000 | VENTA DE BS. Y SERV. DE LA ADMIN. PUBLICA | 3.337.051,47 |
| 10312000 | Farmacia del Ipauss | 3.337.051,47 |
| 10400000 | RENTAS DE LA PROPIEDAD | 0,00 |
| 10500000 | TRANSFERENCIAS CORRIENTES | 0,00 |
| 20000000 | II. GASTOS CORRIENTES | 120.106.923,65 |
| 20100000 | GASTOS DE CONSUMO | 114.874.382,20 |
| 20101000 | Personal | 26.315.588,82 |
| 20102000 | Bienes de Consumo | 12.460.757,24 |
| 20103000 | Servicios | 76.098.036,14 |
| 20200000 | RENTAS DE LA PROPIEDAD | 0,00 |
| 20300000 | PRESTACIONES DE LA SEGURIDAD SOCIAL | 0,00 |
| 20400000 | TRANSFERENCIAS CORRIENTES | 5.232.541,45 |
| 20401000 | Al Sector Privado | 5.227.291,45 |
| 204010100 | Ayudas Sociales a personas | 5.227.291,45 |
| 20402000 | Al Sector Público | 5.250,00 |
| 204020100 | Municipios | 0,00 |
| 204020400 | Otros | 5.250,00 |
| 30000000 | III. RESULTADO ECONOMICO (I-II) | -25.196.267,41 |
| 40000000 | IV. INGRESOS DE CAPITAL | 0,00 |
| 50000000 | V. GASTOS DE CAPITAL | 104.946,86 |
| 50100000 | INVERSION REAL DIRECTA | 104.946,86 |
| 50101000 | Maquinaria y Equipo | 104.946,86 |
| 50102000 | Construcciones | 0,00 |
| 50200000 | TRANSFERENCIAS DE CAPITAL | 0,00 |
| 50300000 | INVERSION FINANCIERA | 0,00 |
| 60000000 | VI. INGRESOS TOTALES (I+IV) | 94.910.656,24 |
| 70000000 | VII. GASTOS TOTALES (II+V) | 120.211.870,51 |
| 80000000 | VIII. GASTOS PRIMARIOS (VII-Rentas de la Propiedad) | 120.211.870,51 |
| 90000000 | IX. RESULTADO FINANCIERO PREVIO A EROG. FIGUR.(VI-VII) | -25.301.214,27 |
| 100000000 | X. CONTRIBUCIONES FIGURATIVAS | 940.001,24 |
| 110000000 | XI. GASTOS FIGURATIVOS | 0,00 |
| 110100000 | Gastos Figurativos de la Adm. Prov. p/ transacciones corrientes | 0,00 |
| 110103000 | Contribuciones a Inst. de la Seguridad Social | 0,00 |
| 120000000 | XII. RESULTADO PRIMARIO (VI-VIII) | -25.301.214,27 |
| 130000000 | XIII. RESULTADO FINANCIERO (IX+X-XI) | -24.361.213,03 |
| 140000000 | XIV. FUENTES FINANCIERAS | 90.372.075,23 |
| 140100000 | DISMINUCION DE LA INVERSION FINANCIERA | 54.535.256,58 |
| 1401010000 | Disminución de Disponibilidades | 0,00 |

Fecha de Impresión: 19/06/15 12:37:55

GARTNER, SONIA

Página 1

Prof. Ana C. VILLANUEVA
Presidente
I.P.A.U.S.S.





PROVINCIA DE TIERRA DEL FUEGO

ESQUEMA AHORRO - INVERSION - FINANCIAMIENTO




Provincia de Tierra del Fuego,
Antártida e Islas del Atlántico Sur
República Argentina

ORGANISMO: I.P.A.U.S.S (parte asistencial)
ETAPA: Devengado
MES 3 DE 2015
TRIMESTRE 1

En Pesos

| COD | CONCEPTO | IMPORTE |
|------------|--|---------------|
| 1401030000 | Disminución de Adelantos a Prov. y Cont. | 4.136.524,95 |
| 1401040000 | Disminución de Otros Activos Financieros | 50.398.731,63 |
| 1402000000 | ENDEUDAMIENTO PUBLICO E INCREMENTO DE OTROS PASIVOS | 35.836.818,65 |
| 1402040000 | Incremento de la Deuda Flotante | 35.797.314,91 |
| 1402050000 | Incremento de Otros Pasivos | 39.503,74 |
| 1500000000 | XV. APLICACIONES FINANCIERAS | 66.010.862,21 |
| 1501000000 | INVERSION FINANCIERA | 30.871.590,46 |
| 1501010000 | Incremento de Disponibilidades | 5.928.007,94 |
| 1501040000 | Incremento de Adelantos a Prov. y Cont. | 16.978.947,39 |
| 1501050000 | Incremento de Otros Activos Financieros | 7.968.635,13 |
| 1502000000 | AMORTIZACION DE DEUDA Y DISMINUCION DE OTROS PASIVOS | 35.139.271,75 |
| 1502040000 | Disminucion de la Deuda Flotante | 35.070.322,31 |
| 1502050000 | Disminución de Otros Pasivos | 68.949,44 |
| 1600000000 | OTROS CONCEPTOS NO INFORMADOS | -0,01 |



Prof. Ana C. VILLANUEVA
Presidente
I.P.A.U.S.S.

IPAUSS
SG
CVR
AJS



PROVINCIA DE TIERRA DEL FUEGO

ESQUEMA AHORRO - INVERSION - FINANCIAMIENTO



Provincia de Tierra del Fuego,
Antártida e Islas del Atlántico Sur
República Argentina

ORGANISMO: I.P.A.U.S.S (parte asistencial)
ETAPA: Pagado
MES 3 DE 2015
TRIMESTRE 1

En Pesos


| COD | CONCEPTO | IMPORTE |
|------------|---|---------------|
| 10000000 | I. INGRESOS CORRIENTES | 94.910.656,24 |
| 10100000 | TRIBUTARIOS | 0,00 |
| 10104000 | CONTRIBUCIONES A LA SEGURIDAD SOCIAL | 91.513.607,24 |
| 101040100 | Aportes y Retenciones que perciben Org. de Prev. y Asist. Soc. | 91.513.607,24 |
| 10200000 | NO TRIBUTARIOS | 59.997,53 |
| 10202000 | Otros No Tributarios | 59.997,53 |
| 10300000 | VENTA DE BS. Y SERV. DE LA ADMIN. PUBLICA | 3.337.051,47 |
| 103120000 | Farmacia del Ipauss | 3.337.051,47 |
| 10400000 | RENTAS DE LA PROPIEDAD | 0,00 |
| 10500000 | TRANSFERENCIAS CORRIENTES | 0,00 |
| 20000000 | II. GASTOS CORRIENTES | 87.120.353,59 |
| 20100000 | GASTOS DE CONSUMO | 84.993.981,12 |
| 201010000 | Personal | 17.452.494,96 |
| 201020000 | Bienes de Consumo | 9.182.369,55 |
| 201030000 | Servicios | 58.359.116,61 |
| 20200000 | RENTAS DE LA PROPIEDAD | 0,00 |
| 20300000 | PRESTACIONES DE LA SEGURIDAD SOCIAL | 0,00 |
| 20400000 | TRANSFERENCIAS CORRIENTES | 2.128.372,47 |
| 204010000 | Al Sector Privado | 2.121.122,47 |
| 204010100 | Ayudas Sociales a personas | 2.121.122,47 |
| 204020000 | Al Sector Público | 5.250,00 |
| 204020100 | Municipios | 0,00 |
| 204020400 | Otros | 5.250,00 |
| 30000000 | III. RESULTADO ECONOMICO (I-II) | 7.790.302,65 |
| 40000000 | IV. INGRESOS DE CAPITAL | 0,00 |
| 50000000 | V. GASTOS DE CAPITAL | 104.946,86 |
| 50100000 | INVERSION REAL DIRECTA | 104.946,86 |
| 501010000 | Maquinaria y Equipo | 104.946,86 |
| 501020000 | Construcciones | 0,00 |
| 50200000 | TRANSFERENCIAS DE CAPITAL | 0,00 |
| 50300000 | INVERSION FINANCIERA | 0,00 |
| 60000000 | VI. INGRESOS TOTALES (I+IV) | 94.910.656,24 |
| 70000000 | VII. GASTOS TOTALES (II+V) | 87.225.300,45 |
| 80000000 | VIII. GASTOS PRIMARIOS (VII-Rentas de la Propiedad) | 87.225.300,45 |
| 90000000 | IX. RESULTADO FINANCIERO PREVIO A EROG. FIGUR.(VI-VII) | 7.685.355,79 |
| 100000000 | X. CONTRIBUCIONES FIGURATIVAS | 940.001,24 |
| 110000000 | XI. GASTOS FIGURATIVOS | 0,00 |
| 110100000 | Gastos Figurativos de la Adm. Prov. p/ transacciones corrientes | 0,00 |
| 1101030000 | Contribuciones a Inst. de la Seguridad Social | 0,00 |
| 120000000 | XII. RESULTADO PRIMARIO (VI-VIII) | 7.685.355,79 |
| 130000000 | XIII. RESULTADO FINANCIERO (IX+X-XI) | 8.625.357,03 |
| 140000000 | XIV. FUENTES FINANCIERAS | 54.574.760,32 |
| 140100000 | DISMINUCION DE LA INVERSION FINANCIERA | 54.535.256,58 |
| 1401010000 | Disminución de Disponibilidades | 0,00 |

Fecha de Impresión: 19/06/15 12:38:36

GARTNER, SONIA

Página 1

Prof. Ana C. VILLANUEVA
Presidenta
I.P.A.U.S.S.






Provincia de Tierra del Fuego,
Antártida e Islas del Atlántico Sur
República Argentina

PROVINCIA DE TIERRA DEL FUEGO

ESQUEMA AHORRO - INVERSION - FINANCIAMIENTO



ORGANISMO: I.P.A.U.S.S (parte asistencial)

ETAPA: Pagado

MES 3 DE 2015

TRIMESTRE 1

En Pesos

| COD | CONCEPTO | IMPORTE |
|------------|--|---------------|
| 1401030000 | Disminución de Adelantos a Prov. y Cont. | 4.136.524,95 |
| 1401040000 | Disminución de Otros Activos Financieros | 50.398.731,63 |
| 1402000000 | ENDEUDAMIENTO PUBLICO E INCREMENTO DE OTROS PASIVOS | 39.503,74 |
| 1402050000 | Incremento de Otros Pasivos | 39.503,74 |
| 1500000000 | XV. APLICACIONES FINANCIERAS | 28.129.795,04 |
| 1501000000 | INVERSION FINANCIERA | 28.060.845,60 |
| 1501010000 | Incremento de Disponibilidades | 5.926.007,94 |
| 1501040000 | Incremento de Adelantos a Prov. y Cont. | 16.976.947,39 |
| 1501050000 | Incremento de Otros Activos Financieros | 5.157.890,27 |
| 1502000000 | AMORTIZACION DE DEUDA Y DISMINUCION DE OTROS PASIVOS | 68.949,44 |
| 1502050000 | Disminución de Otros Pasivos | 68.949,44 |
| 1600000000 | OTROS CONCEPTOS NO INFORMADOS | 35.070.322,31 |

Prof. Ana C. VILLANUEVA
Presidente
I.P.A.U.S.S.

IPAUSS
S6
CML
AJS



Provincia de Tierra del Fuego,
Antártida e Islas del Atlántico Sur
República Argentina

PROVINCIA DE TIERRA DEL FUEGO

ESQUEMA AHORRO - INVERSION - FINANCIAMIENTO



ORGANISMO: I.P.A.U.S.S (parte asistencial)
ETAPA: Pagado de Ejercicios Anteriores
MES 3 DE 2015
TRIMESTRE 1

En Pesos

| COD | CONCEPTO | IMPORTE |
|------------|--|----------------|
| 100000000 | I. INGRESOS CORRIENTES | 0,00 |
| 200000000 | II. GASTOS CORRIENTES | 32.896.070,54 |
| 201000000 | GASTOS DE CONSUMO | 32.756.485,54 |
| 201010000 | Personal | 8.733.856,13 |
| 201020000 | Bienes de Consumo | 5.641.697,82 |
| 201030000 | Servicios | 18.380.931,59 |
| 202000000 | RENTAS DE LA PROPIEDAD | 0,00 |
| 203000000 | PRESTACIONES DE LA SEGURIDAD SOCIAL | 0,00 |
| 204000000 | TRANSFERENCIAS CORRIENTES | 139.585,00 |
| 204010000 | Al Sector Privado | 139.585,00 |
| 204010800 | Otros | 139.585,00 |
| 204020000 | Al Sector Público | 0,00 |
| 300000000 | III. RESULTADO ECONOMICO (I-II) | -32.896.070,54 |
| 400000000 | IV. INGRESOS DE CAPITAL | 0,00 |
| 500000000 | V. GASTOS DE CAPITAL | 22.100,00 |
| 501000000 | INVERSION REAL DIRECTA | 22.100,00 |
| 501010000 | Maquinaria y Equipo | 22.100,00 |
| 501020000 | Construcciones | 0,00 |
| 502000000 | TRANSFERENCIAS DE CAPITAL | 0,00 |
| 503000000 | INVERSION FINANCIERA | 0,00 |
| 600000000 | VI. INGRESOS TOTALES (I+IV) | 0,00 |
| 700000000 | VII. GASTOS TOTALES (II+V) | 32.918.170,54 |
| 800000000 | VIII. GASTOS PRIMARIOS (VII-Rentas de la Propiedad) | 32.918.170,54 |
| 900000000 | IX. RESULTADO FINANCIERO PREVIO A EROG. FIGUR.(VI-VII) | -32.918.170,54 |
| 1100000000 | XI. GASTOS FIGURATIVOS | 0,00 |
| 1200000000 | XII. RESULTADO PRIMARIO (VI-VIII) | -32.918.170,54 |
| 1300000000 | XIII. RESULTADO FINANCIERO (IX+X-XI) | -32.918.170,54 |
| 1400000000 | XIV. FUENTES FINANCIERAS | 0,00 |
| 1500000000 | XV. APLICACIONES FINANCIERAS | 2.152.151,77 |
| 1501000000 | INVERSION FINANCIERA | 2.152.151,77 |
| 1501050000 | Incremento de Otros Activos Financieros | 2.152.151,77 |
| 1502000000 | AMORTIZACION DE DEUDA Y DISMINUCION DE OTROS PASIVOS | 0,00 |
| 1600000000 | OTROS CONCEPTOS NO INFORMADOS | -35.070.322,31 |

Fecha de Impresión: 19/06/15 12:38:16

GARTNER, SONIA

Prof. Ana C. VILLANUEVA
Presidenta
I.P.A.U.S.S.

Página 1





PROVINCIA DE TIERRA DEL FUEGO

ESQUEMA AHORRO - INVERSION - FINANCIAMIENTO

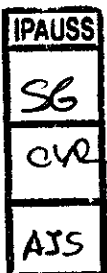


Provincia de Tierra del Fuego,
Antártida e Islas del Atlántico Sur
República Argentina

ORGANISMO: I.P.A.U.S.S (parte asistencial)
ETAPA: Crédito Vigente
MES 3 DE 2015
TRIMESTRE 1

En Pesos

| COD | CONCEPTO | IMPORTE |
|------------|--|-----------------|
| 100000000 | I. INGRESOS CORRIENTES | 671.665.409,85 |
| 101000000 | TRIBUTARIOS | 0,00 |
| 101040000 | CONTRIBUCIONES A LA SEGURIDAD SOCIAL | 637.640.173,01 |
| 101040100 | Aportes y Retenciones que perciben Org. de Prev. y Asist. Soc. | 637.640.173,01 |
| 102000000 | NO TRIBUTARIOS | 109.455,33 |
| 102020000 | Otros No Tributarios | 109.455,33 |
| 103000000 | VENTA DE BS. Y SERV. DE LA ADMIN. PUBLICA | 33.915.781,51 |
| 103120000 | Farmacia del Ipauss | 33.915.781,51 |
| 104000000 | RENTAS DE LA PROPIEDAD | 0,00 |
| 105000000 | TRANSFERENCIAS CORRIENTES | 0,00 |
| 200000000 | II. GASTOS CORRIENTES | 807.595.386,12 |
| 201000000 | GASTOS DE CONSUMO | 754.928.518,27 |
| 201010000 | Personal | 131.976.467,06 |
| 201020000 | Bienes de Consumo | 137.527.975,10 |
| 201030000 | Servicios | 485.424.076,11 |
| 201040000 | Otros Gastos | 0,00 |
| 202000000 | RENTAS DE LA PROPIEDAD | 0,00 |
| 203000000 | PRESTACIONES DE LA SEGURIDAD SOCIAL | 0,00 |
| 204000000 | TRANSFERENCIAS CORRIENTES | 52.666.867,85 |
| 204010000 | Al Sector Privado | 52.497.867,85 |
| 204010100 | Ayudas Sociales a personas | 52.497.867,85 |
| 204020000 | Al Sector Público | 169.000,00 |
| 204020100 | Municipios | 0,00 |
| 204020400 | Otros | 169.000,00 |
| 204030000 | Al Sector Externo | 0,00 |
| 300000000 | III. RESULTADO ECONOMICO (I-II) | -135.929.976,27 |
| 400000000 | IV. INGRESOS DE CAPITAL | 0,00 |
| 500000000 | V. GASTOS DE CAPITAL | 34.041.878,63 |
| 501000000 | INVERSION REAL DIRECTA | 34.041.878,63 |
| 501010000 | Maquinaria y Equipo | 2.204.718,63 |
| 501020000 | Construcciones | 0,00 |
| 501020100 | Con Rentas Generales | 0,00 |
| 501020200 | Con Recursos Afectados | 0,00 |
| 501030000 | Bienes Preexistentes | 20.000.000,00 |
| 501040000 | Otros | 11.837.160,00 |
| 502000000 | TRANSFERENCIAS DE CAPITAL | 0,00 |
| 503000000 | INVERSION FINANCIERA | 0,00 |
| 600000000 | VI. INGRESOS TOTALES (I+IV) | 671.665.409,85 |
| 700000000 | VII. GASTOS TOTALES (II+V) | 841.637.264,75 |
| 800000000 | VIII. GASTOS PRIMARIOS (VII-Rentas de la Propiedad) | 841.637.264,75 |
| 900000000 | IX. RESULTADO FINANCIERO PREVIO A EROG. FIGUR.(VI-VII) | -169.971.854,90 |
| 1000000000 | X. CONTRIBUCIONES FIGURATIVAS | 0,00 |
| 1100000000 | XI. GASTOS FIGURATIVOS | 0,00 |
| 1200000000 | XII. RESULTADO PRIMARIO (VI-VIII) | -169.971.854,90 |






Provincia de Tierra del Fuego,
Antártida e Islas del Atlántico Sur
República Argentina

PROVINCIA DE TIERRA DEL FUEGO

ESQUEMA AHORRO - INVERSION - FINANCIAMIENTO



ORGANISMO: I.P.A.U.S.S (parte asistencial)
ETAPA: Crédito Vigente
MES 3 DE 2015
TRIMESTRE 1

En Pesos

| COD | CONCEPTO | IMPORTE |
|------------|--|-----------------|
| 1300000000 | XIII. RESULTADO FINANCIERO (IX+X-XI) | |
| 1400000000 | XIV. FUENTES FINANCIERAS | -169.971.854,90 |
| 1401000000 | DISMINUCION DE LA INVERSION FINANCIERA | 253.591.832,14 |
| 1401030000 | Disminución de Adelantos a Prov. y Cont. | 253.591.832,14 |
| 1401040000 | Disminución de Otros Activos Financieros | 0,00 |
| 1402000000 | ENDEUDAMIENTO PUBLICO E INCREMENTO DE OTROS PASIVOS | 253.591.832,14 |
| 1500000000 | XV. APLICACIONES FINANCIERAS | 0,00 |
| 1501000000 | INVERSION FINANCIERA | 83.619.977,22 |
| 1501020000 | Incremento de Inversiones Fcras. Temporarias | 83.619.977,22 |
| 1501040000 | Incremento de Adelantos a Prov. y Cont. | 0,00 |
| 1501050000 | Incremento de Otros Activos Financieros | 0,00 |
| 1502000000 | AMORTIZACION DE DEUDA Y DISMINUCION DE OTROS PASIVOS | 83.619.977,22 |
| 1600000000 | OTROS CONCEPTOS NO INFORMADOS | 0,00 |
| | | 0,02 |

Prof. Ana C. VILLANUEVA
Presidente
I.P.A.U.S.S.

Fecha de Impresión: 19/06/15 12:37:32

GARTNER, SONIA

Página 2

IPAUSS
SG
CVR
AIS



Provincia de Tierra del Fuego,
Antártida e Islas del Atlántico Sur.
República Argentina.

ADMINISTRACIÓN PROVINCIAL

EJECUCIÓN DE RECURSOS POR RUBRO


Organismo: I.P.A.U.S.S (parte asistencial)

Mes: 3

Año: 2015

| COD. RECURSO | RECURSOS | FORMULADO | AUMENTOS | DISMINUCIONES | DEFINITIVO | EJECUTADO | SALDO |
|--------------|---------------------------------|----------------|----------|---------------|----------------|---------------|----------------|
| 100000000 | RECURSOS | 671.665.409,85 | 0,00 | 0,00 | 671.665.409,85 | 94.910.656,24 | 576.754.753,61 |
| 101000000 | INGRESOS TRIBUTARIOS | 0,00 | 0,00 | 0,00 | 0,00 | 0,00 | 0,00 |
| 102000000 | INGRESOS NO TRIBUTARIOS | 109.455,33 | 0,00 | 0,00 | 109.455,33 | 59.997,53 | 49.457,80 |
| 102090000 | Otros Ingresos No Tributarios | 109.455,33 | 0,00 | 0,00 | 109.455,33 | 59.997,53 | 49.457,80 |
| 102090900 | Otros | 109.455,33 | 0,00 | 0,00 | 109.455,33 | 59.997,53 | 49.457,80 |
| 102090909 | Otros No Tributarios | 109.455,33 | 0,00 | 0,00 | 109.455,33 | 59.997,53 | 49.457,80 |
| 103000000 | CONTRIBUCIONES | 637.640.173,01 | 0,00 | 0,00 | 637.640.173,01 | 91.513.607,24 | 546.126.565,77 |
| 103020000 | Contribuciones a las Obras Soci | 637.640.173,01 | 0,00 | 0,00 | 637.640.173,01 | 91.513.607,24 | 546.126.565,77 |
| 103020100 | Aportes Personales | 230.269.796,16 | 0,00 | 0,00 | 230.269.796,16 | 61.356.749,88 | 168.913.046,28 |
| 103020200 | Contribuciones Patronales | 407.370.376,85 | 0,00 | 0,00 | 407.370.376,85 | 30.156.857,36 | 377.213.519,49 |
| 104000000 | VENTA DE BS. Y SERV. DE LA AD | 0,00 | 0,00 | 0,00 | 0,00 | 0,00 | 0,00 |
| 105000000 | INGRESOS DE OPERACIÓN | 33.915.781,51 | 0,00 | 0,00 | 33.915.781,51 | 3.337.051,47 | 30.578.730,04 |
| 105010000 | Venta Bruta de Bienes | 0,00 | 0,00 | 0,00 | 0,00 | 0,00 | 0,00 |
| 105020000 | Venta Bruta de Servicios | 33.915.781,51 | 0,00 | 0,00 | 33.915.781,51 | 3.337.051,47 | 30.578.730,04 |
| 105090000 | Otros Ingresos de Operación | 0,00 | 0,00 | 0,00 | 0,00 | 0,00 | 0,00 |
| 106000000 | RENTAS DE LA PROPIEDAD | 0,00 | 0,00 | 0,00 | 0,00 | 0,00 | 0,00 |
| 107000000 | TRANSFERENCIAS CORRIENTES | 0,00 | 0,00 | 0,00 | 0,00 | 0,00 | 0,00 |
| 200000000 | RECURSOS DE CAPITAL | 0,00 | 0,00 | 0,00 | 0,00 | 0,00 | 0,00 |
| 300000000 | FUENTES FINANCIERAS | 253.591.832,14 | 0,00 | 0,00 | 253.591.832,14 | 54.434.136,92 | 199.157.695,22 |
| 301000000 | VENTA DE TITULOS Y VALORES | 0,00 | 0,00 | 0,00 | 0,00 | 0,00 | 0,00 |
| 302000000 | VENTA DE ACCIONES Y PARTIC | 0,00 | 0,00 | 0,00 | 0,00 | 0,00 | 0,00 |
| 303000000 | RECUPERACION DE PRESTAMO | 63.619.977,22 | 0,00 | 0,00 | 63.619.977,22 | 0,00 | 63.619.977,22 |
| 303010000 | Del sector privado | 9.579.635,53 | 0,00 | 0,00 | 9.579.635,53 | 0,00 | 9.579.635,53 |
| 303030000 | Del Sector Publico Provincial | 52.002.474,33 | 0,00 | 0,00 | 52.002.474,33 | 0,00 | 52.002.474,33 |
| 303090000 | Del sector externo | 2.037.867,36 | 0,00 | 0,00 | 2.037.867,36 | 0,00 | 2.037.867,36 |
| 305000000 | DISMINUCIÓN DE OTROS ACTIV | 189.971.854,92 | 0,00 | 0,00 | 189.971.854,92 | 54.434.136,92 | 135.537.718,00 |
| 305040000 | Disminución de Otras Cuentas a | 189.971.854,92 | 0,00 | 0,00 | 189.971.854,92 | 50.398.731,63 | 139.573.123,29 |
| 305040100 | Otras cuentas a cobrar a corto | 0,00 | 0,00 | 0,00 | 0,00 | 0,00 | 0,00 |
| 305040200 | Otras cuentas a cobrar a largo | 189.971.854,92 | 0,00 | 0,00 | 189.971.854,92 | 50.398.731,63 | 139.573.123,29 |
| 305070000 | Adelantos a Proveedores y Cont | 0,00 | 0,00 | 0,00 | 0,00 | 4.035.405,29 | -4.035.405,29 |
| 305070100 | Adelantos a proveedores y co | 0,00 | 0,00 | 0,00 | 0,00 | 4.035.405,29 | -4.035.405,29 |

IPALUSS
SG
CUR
AIS



PROF. ARA G. VILLARREYA




Provincia de Tierra del Fuego,
Antártida e islas del Atlántico Sur.
República Argentina.

ADMINISTRACIÓN PROVINCIAL

EJECUCIÓN DE RECURSOS POR RUBRO

Organismo: I.P.A.U.S.S. (parte asistencial) Mes: 3 Año: 2015

| COD. RECURSO | RECURSOS | FORMULADO | AUMENTOS | DISMINUCIONES | DEFINITIVO | EJECUTADO | SALDO |
|--------------|----------------------------|----------------|----------|---------------|----------------|----------------|----------------|
| 306000000 | ENDEUDAMIENTO PUBLICO | 0,00 | 0,00 | 0,00 | 0,00 | 0,00 | 0,00 |
| 307000000 | OBTENCIÓN DE PRESTAMOS | 0,00 | 0,00 | 0,00 | 0,00 | 0,00 | 0,00 |
| 308000000 | INCREMENTO DEL PATRIMONIO | 0,00 | 0,00 | 0,00 | 0,00 | 0,00 | 0,00 |
| 401000000 | CONTRIBUCIONES FIGURATIVAS | 0,00 | 0,00 | 0,00 | 0,00 | 0,00 | 0,00 |
| 1000000000 | TOTALES | 925.257.241,99 | 0,00 | 0,00 | 925.257.241,99 | 149.344.793,16 | 775.912.448,83 |


Prof. Ana C. VILLANUEVA
Presidente
I.P.A.U.S.S.

IPAUSS
SG
CVR
AIS





Provincia de Tierra del Fuego,
Antártida e Islas del Atlántico Sur.
República Argentina.

ADMINISTRACIÓN PROVINCIAL

EJECUCIÓN DE GASTOS POR OBJETO A NIVEL DE PARCIAL

Mes: 3 Año: 2015

Organismo: I.P.A.U.S.S (parte asistencial)

| COD. GASTO | GASTOS | CREDITO ORIGINAL | AUMENTOS | DISMINUCIONES | CREDITO VIGENTE | COMPROMISO | DEVENGADO | MANDADO A PAGAR | PAGADO | NO EJECUTADO |
|------------|------------------------------------|------------------|----------|---------------|-----------------|---------------|---------------|-----------------|---------------|----------------|
| 1000 | GASTOS EN PERSONAL | 131.976.467,06 | 0,00 | 0,00 | 131.976.467,06 | 26.315.588,82 | 26.315.588,82 | 26.315.588,82 | 17.462.494,96 | 105.660.876,24 |
| 10100 | Personal permanente | 123.324.107,13 | 0,00 | 0,00 | 123.324.107,13 | 23.560.491,34 | 23.560.491,34 | 23.560.491,34 | 15.549.385,04 | 98.763.615,79 |
| 10101 | Retribuciones del Cargo | 79.791.728,70 | 0,00 | 0,00 | 79.791.728,70 | 16.166.148,42 | 16.166.148,42 | 16.166.148,42 | 10.624.502,20 | 63.625.580,28 |
| 10102 | Retribuciones a personal directiv | 12.055.328,44 | 0,00 | 0,00 | 12.055.328,44 | 2.859.819,58 | 2.859.819,58 | 2.859.819,58 | 1.917.674,37 | 9.195.508,86 |
| 10104 | Sueldo anual complementario | 7.774.164,36 | 0,00 | 0,00 | 7.774.164,36 | 71.105,47 | 71.105,47 | 71.105,47 | 54.075,38 | 7.703.088,89 |
| 10106 | Contribuciones patronales | 23.702.885,63 | 0,00 | 0,00 | 23.702.885,63 | 4.463.417,87 | 4.463.417,87 | 4.463.417,87 | 2.963.133,09 | 19.239.467,76 |
| 10200 | Personal Temporario | 3.951.663,69 | 0,00 | 0,00 | 3.951.663,69 | 1.368.029,01 | 1.368.029,01 | 1.368.029,01 | 894.617,09 | 2.583.634,68 |
| 10201 | Retribuciones del cargo | 2.934.752,68 | 0,00 | 0,00 | 2.934.752,68 | 1.109.857,35 | 1.109.857,35 | 1.109.857,35 | 726.641,53 | 1.824.895,33 |
| 10203 | Sueldo anual complementario | 247.546,69 | 0,00 | 0,00 | 247.546,69 | 2.406,51 | 2.406,51 | 2.406,51 | 2.406,51 | 245.140,18 |
| 10205 | Contribuciones patronales | 769.364,32 | 0,00 | 0,00 | 769.364,32 | 255.765,15 | 255.765,15 | 255.765,15 | 165.569,05 | 513.599,17 |
| 10300 | Servicios extraordinarios | 1.818.829,03 | 0,00 | 0,00 | 1.818.829,03 | 625.443,94 | 625.443,94 | 625.443,94 | 389.954,27 | 1.193.385,09 |
| 10301 | Retribuciones extraordinarias | 1.478.722,79 | 0,00 | 0,00 | 1.478.722,79 | 508.491,06 | 508.491,06 | 508.491,06 | 317.733,78 | 970.231,73 |
| 10303 | Contribuciones patronales | 340.106,24 | 0,00 | 0,00 | 340.106,24 | 116.952,88 | 116.952,88 | 116.952,88 | 72.220,49 | 223.153,36 |
| 10400 | Asignaciones familiares | 2.838.787,00 | 0,00 | 0,00 | 2.838.787,00 | 761.624,53 | 761.624,53 | 761.624,53 | 618.538,56 | 2.077.162,47 |
| 10401 | Asignaciones familiares | 2.838.787,00 | 0,00 | 0,00 | 2.838.787,00 | 761.624,53 | 761.624,53 | 761.624,53 | 618.538,56 | 2.077.162,47 |
| 10500 | Asistencia social al personal | 43.080,21 | 0,00 | 0,00 | 43.080,21 | 0,00 | 0,00 | 0,00 | 0,00 | 43.080,21 |
| 10501 | Asistencia social al personal | 43.080,21 | 0,00 | 0,00 | 43.080,21 | 0,00 | 0,00 | 0,00 | 0,00 | 43.080,21 |
| 10600 | Beneficios y compensaciones | 0,00 | 0,00 | 0,00 | 0,00 | 0,00 | 0,00 | 0,00 | 0,00 | 0,00 |
| 20000 | BIENES DE CONSUMO | 137.527.975,10 | 0,00 | 0,00 | 137.527.975,10 | 12.460.757,25 | 12.460.757,25 | 12.460.757,25 | 9.182.369,57 | 125.067.217,85 |
| 20100 | Productos alimenticios, agropecuar | 157.861,81 | 0,00 | 0,00 | 157.861,81 | 22.184,06 | 22.184,06 | 22.184,06 | 10.835,01 | 135.677,75 |
| 20101 | Alimentos para personas | 79.261,81 | 0,00 | 0,00 | 79.261,81 | 22.184,06 | 22.184,06 | 22.184,06 | 10.835,01 | 57.077,75 |
| 20105 | Madera, corcho y sus manufactu | 78.600,00 | 0,00 | 0,00 | 78.600,00 | 0,00 | 0,00 | 0,00 | 0,00 | 78.600,00 |
| 20200 | Textiles y vestuario | 266.623,46 | 0,00 | 0,00 | 266.623,46 | 0,00 | 0,00 | 0,00 | 0,00 | 266.623,46 |
| 20202 | Prendas de vestir | 204.360,00 | 0,00 | 0,00 | 204.360,00 | 0,00 | 0,00 | 0,00 | 0,00 | 204.360,00 |
| 20203 | Confeciones textiles | 62.263,46 | 0,00 | 0,00 | 62.263,46 | 0,00 | 0,00 | 0,00 | 0,00 | 62.263,46 |
| 20300 | Productos de papel, cartón e impre | 520.127,64 | 0,00 | 0,00 | 520.127,64 | 20.910,04 | 20.910,04 | 20.910,04 | 14.284,06 | 499.217,60 |
| 20301 | Papel de escritorio y cartón | 449.387,64 | 0,00 | 0,00 | 449.387,64 | 6.541,96 | 6.541,96 | 6.541,96 | 2.258,26 | 442.845,68 |
| 20303 | Productos de artes gráficas | 47.160,00 | 0,00 | 0,00 | 47.160,00 | 14.368,08 | 14.368,08 | 14.368,08 | 12.025,80 | 32.791,92 |
| 20305 | Libros revistas y periódicos | 23.580,00 | 0,00 | 0,00 | 23.580,00 | 0,00 | 0,00 | 0,00 | 0,00 | 23.580,00 |
| 20400 | Productos de cuero y caucho | 28.296,00 | 0,00 | 0,00 | 28.296,00 | 2.735,28 | 2.735,28 | 2.735,28 | 0,00 | 25.560,72 |
| 20404 | Cubiertas y cámaras de aire | 28.296,00 | 0,00 | 0,00 | 28.296,00 | 2.735,28 | 2.735,28 | 2.735,28 | 0,00 | 25.560,72 |


IPAUSS
SJS
GARTNER, SONIA
ATS

de impresión: 19/06/15 12:39:50

GARTNER, SONIA

Prof. Ana C. WILLANUEVA
Presidente
I.P.A.U.S.S.

Página: 1





Provincia de Tierra del Fuego,
Antártida e Islas del Atlántico Sur.
República Argentina.

ADMINISTRACIÓN PROVINCIAL

EJECUCIÓN DE GASTOS POR OBJETO A NIVEL DE PARCIAL

Organismo: I.P.A.U.S.S (parte asistencial)

Mes: 3 Año: 2015


| COD. GASTO | GASTOS | CREDITO ORIGINAL | AUMENTOS | DISMINUCIONES | CREDITO VIGENTE | COMPROMISO | DEVENGADO | MANDADO A PAGAR | PAGADO | NO EJECUTADO |
|------------|-------------------------------------|------------------|--------------|---------------|-----------------|---------------|---------------|-----------------|---------------|----------------|
| 20500 | Productos químicos, combustibles | 100.713.494,48 | 0,00 | 0,00 | 100.713.494,48 | 10.236.617,21 | 10.236.617,21 | 10.236.617,21 | 7.675.607,70 | 90.476.877,27 |
| 20502 | Productos farmacéuticos y medic | 100.000.000,00 | 0,00 | 0,00 | 100.000.000,00 | 10.154.412,25 | 10.154.412,25 | 10.154.412,25 | 7.667.260,47 | 89.845.587,75 |
| 20505 | Tintas pinturas y colorantes | 613.080,00 | 0,00 | 0,00 | 613.080,00 | 17.258,08 | 17.258,08 | 17.258,08 | 6.774,42 | 596.821,92 |
| 20506 | Combustibles y lubricantes | 17.720,28 | 0,00 | 0,00 | 17.720,28 | 2.271,63 | 2.271,63 | 2.271,63 | 1.057,19 | 15.448,65 |
| 20508 | Productos de material plástico | 82.694,20 | 0,00 | 0,00 | 82.694,20 | 62.675,25 | 62.675,25 | 62.675,25 | 515,62 | 20.018,95 |
| 20600 | Productos de minerales no metálico | 21.486,41 | 0,00 | 0,00 | 21.486,41 | 0,00 | 0,00 | 0,00 | 0,00 | 21.486,41 |
| 20602 | Productos de vidrio | 11.790,00 | 0,00 | 0,00 | 11.790,00 | 0,00 | 0,00 | 0,00 | 0,00 | 11.790,00 |
| 20603 | Productos de toza y porcelana | 1.836,41 | 0,00 | 0,00 | 1.836,41 | 0,00 | 0,00 | 0,00 | 0,00 | 1.836,41 |
| 20605 | Cemento cal y yeso | 7.860,00 | 0,00 | 0,00 | 7.860,00 | 0,00 | 0,00 | 0,00 | 0,00 | 7.860,00 |
| 20700 | Productos metálicos | 163.739,52 | 0,00 | 0,00 | 163.739,52 | 3.583,15 | 3.583,15 | 3.583,15 | 3.583,15 | 160.156,37 |
| 20704 | Estructuras metálicas acabadas | 39.300,00 | 0,00 | 0,00 | 39.300,00 | 0,00 | 0,00 | 0,00 | 0,00 | 39.300,00 |
| 20705 | Herramientas menores | 78.600,00 | 0,00 | 0,00 | 78.600,00 | 0,00 | 0,00 | 0,00 | 0,00 | 78.600,00 |
| 20709 | Otros n.e.p. | 45.839,52 | 0,00 | 0,00 | 45.839,52 | 3.583,15 | 3.583,15 | 3.583,15 | 3.583,15 | 42.256,37 |
| 20800 | Minerales | 0,00 | 0,00 | 0,00 | 0,00 | 0,00 | 0,00 | 0,00 | 0,00 | 0,00 |
| 20900 | Otros bienes de consumo | 35.656.345,78 | 0,00 | 0,00 | 35.656.345,78 | 2.174.727,51 | 2.174.727,51 | 2.174.727,51 | 1.478.059,65 | 33.481.618,27 |
| 20901 | Elementos de limpieza | 65.906,10 | 0,00 | 0,00 | 65.906,10 | 2.103,82 | 2.103,82 | 2.103,82 | 1.987,01 | 63.802,28 |
| 20902 | Útiles de escritorio, oficina y ens | 464.700,02 | 0,00 | 0,00 | 464.700,02 | 7.044,99 | 7.044,99 | 7.044,99 | 2.325,26 | 457.655,03 |
| 20903 | Útiles y materiales eléctricos | 102.491,65 | 0,00 | 0,00 | 102.491,65 | 3.952,93 | 3.952,93 | 3.952,93 | 3.338,42 | 98.538,72 |
| 20904 | Utensilios de cocina y comedor | 15.720,00 | 0,00 | 0,00 | 15.720,00 | 0,00 | 0,00 | 0,00 | 0,00 | 15.720,00 |
| 20905 | Útiles menores médicos, quirurg | 34.222.217,26 | 0,00 | 0,00 | 34.222.217,26 | 2.121.404,53 | 2.121.404,53 | 2.121.404,53 | 1.445.353,59 | 32.100.812,73 |
| 20906 | Repuestos y accesorios | 320.027,76 | 0,00 | 0,00 | 320.027,76 | 39.620,74 | 39.620,74 | 39.620,74 | 24.454,87 | 280.407,02 |
| 20909 | Otros n.e.p | 465.282,99 | 0,00 | 0,00 | 465.282,99 | 600,50 | 600,50 | 600,50 | 600,50 | 464.682,49 |
| 30000 | SERVICIOS NO PERSONALES | 485.424.076,10 | 1.628.800,00 | 1.628.800,00 | 485.424.076,10 | 76.098.036,13 | 76.098.036,13 | 76.098.036,13 | 58.359.116,62 | 409.326.039,97 |
| 30100 | Servicios básicos | 2.210.851,62 | 0,00 | 0,00 | 2.210.851,62 | 204.121,25 | 204.121,25 | 204.121,25 | 94.135,03 | 2.006.730,37 |
| 30101 | Energía eléctrica | 323.928,74 | 0,00 | 0,00 | 323.928,74 | 60.385,98 | 60.385,98 | 60.385,98 | 25.497,34 | 263.542,76 |
| 30102 | Agua | 219.215,79 | 0,00 | 0,00 | 219.215,79 | 57.595,64 | 57.595,64 | 57.595,64 | 23.510,55 | 161.620,15 |
| 30103 | Gas | 102.180,00 | 0,00 | 0,00 | 102.180,00 | 3.965,44 | 3.965,44 | 3.965,44 | 498,65 | 98.214,56 |
| 30104 | Teléfonos, telex y telefax | 449.407,09 | 0,00 | 0,00 | 449.407,09 | 76.643,25 | 76.643,25 | 76.643,25 | 40.132,99 | 372.763,84 |
| 30105 | correos y telégrafo | 1.116.120,00 | 0,00 | 0,00 | 1.116.120,00 | 5.530,94 | 5.530,94 | 5.530,94 | 4.485,50 | 1.110.589,06 |
| 30200 | Aquieleres y derechos | 1.422.538,78 | 0,00 | 0,00 | 1.422.538,78 | 211.816,76 | 211.816,76 | 211.816,76 | 150.797,94 | 1.210.722,02 |
| 30201 | Aquieleres de edificios y locales | 816.245,28 | 0,00 | 0,00 | 816.245,28 | 161.761,75 | 161.761,75 | 161.761,75 | 110.991,06 | 654.483,53 |

IPAUSS
56
GARTNER, SONIA

Impresión: 19/06/15 12:39:50

GARTNER, SONIA

Prof. Ana C. VILLANUEVA
Presidente
I.P.A.U.S.S.



Página: 2



Provincia de Tierra del Fuego,
Antártida e Islas del Atlántico Sur.
República Argentina.

ADMINISTRACIÓN PROVINCIAL

EJECUCIÓN DE GASTOS POR OBJETO A NIVEL DE PARCIAL

Mes: 3 Año: 2015

Organismo: I.P.A.U.S.S (parte asistencial)

| COD. GASTO | GASTOS | CREDITO ORIGINAL | AUMENTOS | DISMINUCIONES | CREDITO VIGENTE | COMPROMISO | DEVENGADO | MANDADO A PAGAR | PAGADO | NO EJECUTADO |
|------------|-------------------------------------|------------------|--------------|---------------|-----------------|---------------|---------------|-----------------|---------------|----------------|
| 30204 | Alquileres de fotocopadoras | 215.455,18 | 0,00 | 0,00 | 215.455,18 | 23.401,75 | 23.401,75 | 23.401,75 | 21.823,20 | 192.053,43 |
| 30209 | Otros n.e.p | 390.838,32 | 0,00 | 0,00 | 390.838,32 | 26.653,26 | 26.653,26 | 26.653,26 | 17.983,68 | 364.185,06 |
| 30300 | Mantenimiento, reparación y limpie | 9.688.957,02 | 0,00 | 314.400,00 | 9.374.557,02 | 764.559,48 | 764.559,48 | 764.559,48 | 643.737,92 | 8.609.987,54 |
| 30301 | Mantenimiento y reparación de e | 5.757.261,36 | 0,00 | 0,00 | 5.757.261,36 | 98.912,60 | 98.912,60 | 98.912,60 | 90.172,28 | 5.658.348,76 |
| 30302 | Mantenimiento y reparación de v | 39.300,00 | 0,00 | 0,00 | 39.300,00 | 1.414,80 | 1.414,80 | 1.414,80 | 0,00 | 37.885,20 |
| 30303 | Mantenimiento y reparación de m | 490.464,00 | 0,00 | 0,00 | 490.464,00 | 27.871,56 | 27.871,56 | 27.871,56 | 18.926,88 | 462.592,44 |
| 30305 | Limpieza, aseo y fumigación | 3.061.577,68 | 0,00 | 314.400,00 | 2.747.177,68 | 636.360,52 | 636.360,52 | 636.360,52 | 534.638,76 | 2.110.817,16 |
| 30309 | Otros n.e.p. | 340.353,98 | 0,00 | 0,00 | 340.353,98 | 0,00 | 0,00 | 0,00 | 0,00 | 340.353,98 |
| 30400 | Servicios técnicos y profesionales | 459.782.186,57 | 1.000.000,00 | 1.000.000,00 | 459.782.186,57 | 73.743.896,25 | 73.743.896,25 | 73.743.896,25 | 56.565.731,89 | 386.038.290,32 |
| 30401 | Estudios, investigaciones y proye | 644.773,17 | 0,00 | 0,00 | 644.773,17 | 0,00 | 0,00 | 0,00 | 0,00 | 644.773,17 |
| 30402 | Medicos y sanitarios | 457.442.335,61 | 1.000.000,00 | 1.000.000,00 | 457.442.335,61 | 73.584.628,56 | 73.584.628,56 | 73.584.628,56 | 56.436.528,70 | 383.857.707,05 |
| 30404 | Contabilidad y Auditoria | 597.535,97 | 0,00 | 0,00 | 597.535,97 | 10.000,00 | 10.000,00 | 10.000,00 | 10.000,00 | 587.535,97 |
| 30405 | De capacitación | 165.134,51 | 0,00 | 0,00 | 165.134,51 | 0,00 | 0,00 | 0,00 | 0,00 | 165.134,51 |
| 30409 | Otros n.e.p. | 932.407,31 | 0,00 | 0,00 | 932.407,31 | 149.267,69 | 149.267,69 | 149.267,69 | 119.203,19 | 783.139,62 |
| 30500 | Servicios comerciales y financieros | 742.475,56 | 0,00 | 0,00 | 742.475,56 | 20.826,73 | 20.826,73 | 20.826,73 | 17.365,26 | 721.648,83 |
| 30501 | Transporte | 71.751,63 | 0,00 | 0,00 | 71.751,63 | 4.765,15 | 4.765,15 | 4.765,15 | 2.038,90 | 66.986,48 |
| 30503 | Imprenta, publicaciones y reprod | 41.728,11 | 0,00 | 0,00 | 41.728,11 | 7.195,83 | 7.195,83 | 7.195,83 | 7.195,83 | 34.532,28 |
| 30504 | Primas y gastos de seguros | 398.634,12 | 0,00 | 0,00 | 398.634,12 | 988,05 | 988,05 | 988,05 | 988,05 | 387.646,07 |
| 30505 | Comisiones y gastos bancarios | 125.666,50 | 0,00 | 0,00 | 125.666,50 | 3.889,70 | 3.889,70 | 3.889,70 | 3.144,48 | 121.776,80 |
| 30509 | Otros n.e.p. | 104.695,20 | 0,00 | 0,00 | 104.695,20 | 3.988,00 | 3.988,00 | 3.988,00 | 3.988,00 | 100.707,20 |
| 30600 | Publicidad y propaganda | 204.360,00 | 0,00 | 0,00 | 204.360,00 | 4.598,10 | 4.598,10 | 4.598,10 | 0,00 | 199.761,90 |
| 30700 | Pasajes y viáticos | 633.327,91 | 314.400,00 | 314.400,00 | 633.327,91 | 78.458,70 | 78.458,70 | 78.458,70 | 44.020,82 | 554.869,21 |
| 30701 | Pasajes | 42.507,43 | 314.400,00 | 0,00 | 356.907,43 | 59.948,40 | 59.948,40 | 59.948,40 | 30.933,92 | 296.959,03 |
| 30702 | Viáticos | 590.820,48 | 0,00 | 314.400,00 | 276.420,48 | 18.510,30 | 18.510,30 | 18.510,30 | 13.086,90 | 257.910,18 |
| 30800 | Impuestos, derechos y tasas | 629.008,34 | 0,00 | 0,00 | 629.008,34 | 153.312,37 | 153.312,37 | 153.312,37 | 126.873,70 | 475.695,97 |
| 30802 | Impuestos directos | 264.425,03 | 0,00 | 0,00 | 264.425,03 | 80.166,03 | 80.166,03 | 80.166,03 | 78.684,97 | 184.259,00 |
| 30803 | Derechos y tasas | 96.683,31 | 0,00 | 0,00 | 96.683,31 | 44.557,70 | 44.557,70 | 44.557,70 | 44.288,73 | 52.125,61 |
| 30804 | Multas, recargos y gastos judicia | 287.900,00 | 0,00 | 0,00 | 287.900,00 | 28.588,64 | 28.588,64 | 28.588,64 | 3.900,00 | 239.311,36 |
| 30900 | Otros Servicios | 10.110.370,30 | 314.400,00 | 0,00 | 10.424.770,30 | 916.446,49 | 916.446,49 | 916.446,49 | 716.464,06 | 9.508.323,81 |
| 30901 | Servicios de ceremonial | 91.490,40 | 314.400,00 | 0,00 | 405.890,40 | 17.292,00 | 17.292,00 | 17.292,00 | 17.292,00 | 388.598,40 |
| 30903 | Servicios de vigilancia | 177.746,20 | 0,00 | 0,00 | 177.746,20 | 0,00 | 0,00 | 0,00 | 0,00 | 177.746,20 |

Impresión: 19/06/15 12:39:50

GARTNER, SONIA

Prof. Ana G. VILLALBA
Presidenta
I.P.A.U.S.S.



IPALUSS
SG
fecha de
cul
AJS



Provincia de Tierra del Fuego,
Antártida e Islas del Atlántico Sur.
República Argentina.

ADMINISTRACIÓN PROVINCIAL
EJECUCIÓN DE GASTOS POR OBJETO A NIVEL DE PARCIAL

Mes: 3 Año: 2015

Organismo: I.P.A.U.S.S (parte asistencial)

| COD. GASTO | GASTOS | CREDITO ORIGINAL | AUMENTOS | DISMINUCIONES | CREDITO VIGENTE | COMPROMISO | DEVENGADO | MANDADO A PAGAR | PAGADO | NO EJECUTADO |
|------------|--------------------------------------|------------------|----------|---------------|-----------------|--------------|--------------|-----------------|--------------|---------------|
| 30009 | Otros n.e.p | 9.841.133,70 | 0,00 | 0,00 | 9.841.133,70 | 899.154,49 | 899.154,49 | 899.154,49 | 899.172,06 | 8.941.979,21 |
| 40000 | BIENES DE USO | 34.041.878,64 | 0,00 | 0,00 | 34.041.878,64 | 104.946,86 | 104.946,86 | 104.946,86 | 104.946,86 | 33.936.931,78 |
| 40100 | Bienes Preexistentes | 20.000.000,00 | 0,00 | 0,00 | 20.000.000,00 | 0,00 | 0,00 | 0,00 | 0,00 | 20.000.000,00 |
| 40102 | Edificios e instalaciones | 20.000.000,00 | 0,00 | 0,00 | 20.000.000,00 | 0,00 | 0,00 | 0,00 | 0,00 | 20.000.000,00 |
| 40200 | Construcciones | 0,00 | 0,00 | 0,00 | 0,00 | 0,00 | 0,00 | 0,00 | 0,00 | 0,00 |
| 40300 | Maquinaria y equipo | 2.204.718,64 | 0,00 | 0,00 | 2.204.718,64 | 104.946,86 | 104.946,86 | 104.946,86 | 104.946,86 | 2.099.771,78 |
| 40302 | Equipo de transporte, traccion y | 729.958,20 | 0,00 | 0,00 | 729.958,20 | 0,00 | 0,00 | 0,00 | 0,00 | 729.958,20 |
| 40303 | Equipo sanitario y de laboratorio | 531.600,00 | 0,00 | 0,00 | 531.600,00 | 9.800,00 | 9.800,00 | 9.800,00 | 9.800,00 | 521.800,00 |
| 40304 | Equipo de comunicación y señal | 99.362,35 | 0,00 | 0,00 | 99.362,35 | 390,64 | 390,64 | 390,64 | 390,64 | 98.971,71 |
| 40305 | Equipo educacional y recreativo | 1.137,50 | 0,00 | 0,00 | 1.137,50 | 0,00 | 0,00 | 0,00 | 0,00 | 1.137,50 |
| 40306 | Equipo para computación | 438.914,71 | 0,00 | 0,00 | 438.914,71 | 72.890,10 | 72.890,10 | 72.890,10 | 72.890,10 | 366.024,61 |
| 40307 | Equipo de oficina y muebles | 279.070,56 | 0,00 | 0,00 | 279.070,56 | 10.170,84 | 10.170,84 | 10.170,84 | 10.170,84 | 268.899,72 |
| 40308 | Herramientas y repuestos mayor | 17.779,32 | 0,00 | 0,00 | 17.779,32 | 0,00 | 0,00 | 0,00 | 0,00 | 17.779,32 |
| 40309 | Equipos varios | 106.896,00 | 0,00 | 0,00 | 106.896,00 | 11.695,28 | 11.695,28 | 11.695,28 | 11.695,28 | 95.200,72 |
| 40500 | Libros, revistas y otros elementos c | 23.580,00 | 0,00 | 0,00 | 23.580,00 | 0,00 | 0,00 | 0,00 | 0,00 | 23.580,00 |
| 40800 | Activos intangibles | 11.813.580,00 | 0,00 | 0,00 | 11.813.580,00 | 0,00 | 0,00 | 0,00 | 0,00 | 11.813.580,00 |
| 40801 | Programas de computación | 11.813.580,00 | 0,00 | 0,00 | 11.813.580,00 | 0,00 | 0,00 | 0,00 | 0,00 | 11.813.580,00 |
| 50000 | TRANSFERENCIAS | 52.666.867,85 | 0,00 | 0,00 | 52.666.867,85 | 5.232.541,45 | 5.232.541,45 | 5.232.541,45 | 5.232.541,45 | 47.434.326,40 |
| 50100 | Transferencias al Sector Privado p/ | 52.497.867,85 | 0,00 | 0,00 | 52.497.867,85 | 5.227.291,45 | 5.227.291,45 | 5.227.291,45 | 5.227.291,45 | 47.270.576,40 |
| 50104 | Ayudas sociales a personas | 52.497.867,85 | 0,00 | 0,00 | 52.497.867,85 | 5.227.291,45 | 5.227.291,45 | 5.227.291,45 | 5.227.291,45 | 47.270.576,40 |
| 50700 | Transferencias a Inst. Prov y Munic. | 169.000,00 | 0,00 | 0,00 | 169.000,00 | 5.250,00 | 5.250,00 | 5.250,00 | 5.250,00 | 163.750,00 |
| 50705 | Transferencias a otras institución | 169.000,00 | 0,00 | 0,00 | 169.000,00 | 5.250,00 | 5.250,00 | 5.250,00 | 5.250,00 | 163.750,00 |
| 60000 | ACTIVOS FINANCIEROS | 83.619.977,23 | 0,00 | 0,00 | 83.619.977,23 | 7.968.635,13 | 7.968.635,13 | 7.968.635,13 | 7.968.635,13 | 75.651.342,10 |
| 60200 | Prestamos a corto plazo | 20.000.000,00 | 0,00 | 0,00 | 20.000.000,00 | 0,00 | 0,00 | 0,00 | 0,00 | 20.000.000,00 |
| 60201 | Prestamos a corto plazo al secto | 20.000.000,00 | 0,00 | 0,00 | 20.000.000,00 | 0,00 | 0,00 | 0,00 | 0,00 | 20.000.000,00 |
| 60500 | Incremento de disponibilidades | 0,00 | 0,00 | 0,00 | 0,00 | 0,00 | 0,00 | 0,00 | 0,00 | 0,00 |
| 60502 | Incremento de inversiones financ | 0,00 | 0,00 | 0,00 | 0,00 | 0,00 | 0,00 | 0,00 | 0,00 | 0,00 |
| 60600 | Incremento de cuentas a cobrar | 63.619.977,23 | 0,00 | 0,00 | 63.619.977,23 | 7.968.635,13 | 7.968.635,13 | 7.968.635,13 | 7.968.635,13 | 55.651.342,10 |
| 60602 | Incremento de otras cuentas a c | 63.619.977,23 | 0,00 | 0,00 | 63.619.977,23 | 7.968.635,13 | 7.968.635,13 | 7.968.635,13 | 7.968.635,13 | 55.651.342,10 |
| 60800 | Incremento de activos diferidos y ad | 0,00 | 0,00 | 0,00 | 0,00 | 0,00 | 0,00 | 0,00 | 0,00 | 0,00 |
| 60802 | Adelantos a proveedores y contr | 0,00 | 0,00 | 0,00 | 0,00 | 0,00 | 0,00 | 0,00 | 0,00 | 0,00 |

Fecha de Impresión: 19/06/15 12:38:50

GARTNER, SONIA

Prof. Ana C. VILLANUEVA
Presidente
I.P.A.U.S.S.

Página: 4
FOLIO 48
PODER LEGISLATIVO
Legislativa

IPALUSS
S
CUL
AJS




Provincia de Tierra del Fuego,
Antártida e islas del Atlántico Sur.
República Argentina.

ADMINISTRACIÓN PROVINCIAL

EJECUCIÓN DE GASTOS POR OBJETO A NIVEL DE PARCIAL

Organismo: I.P.A.U.S.S (parte asistencial) Mes: 3 Año: 2015

| COD. GASTO | GASTOS | CREDITO ORIGINAL | AUMENTOS | DISMINUCIONES | CREDITO VIGENTE | COMPROMISO | DEVENGADO | MANDADO A PAGAR | PAGADO | NO EJECUTADO |
|------------|--------------------------------|------------------|--------------|---------------|-----------------|----------------|----------------|-----------------|---------------|----------------|
| 70000 | SERVICIO DE LA DEUDA Y DISMINU | 0,00 | 0,00 | 0,00 | 0,00 | 0,00 | 0,00 | 0,00 | 0,00 | 0,00 |
| 80000 | OTROS GASTOS | 0,00 | 0,00 | 0,00 | 0,00 | 0,00 | 0,00 | 0,00 | 0,00 | 0,00 |
| 90000 | GASTOS FIGURATIVOS | 0,00 | 0,00 | 0,00 | 0,00 | 0,00 | 0,00 | 0,00 | 0,00 | 0,00 |
| 9900000 | TOTAL DE GASTOS | 925.257.241,98 | 1.628.800,00 | 1.628.800,00 | 925.257.241,98 | 128.180.505,64 | 128.180.505,64 | 128.180.505,64 | 92.383.190,75 | 797.076.736,34 |

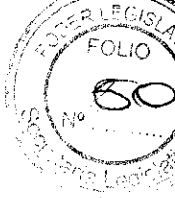

Prof. Ana C. VILLANUEVA
 Presidente
 I.P.A.U.S.S.

IPAUSS
 So
 CIVIL
 AJS

de Impresión: 19/06/15 12:39:50 GARTNER, SONIA



EVOLUCIÓN DE LA DEUDA PÚBLICA



Provincia de Tierra del Fuego,
Antártida e Islas del Atlántico Sur.
República Argentina.

MES 3 DE 2015

UNIDAD ORGANIZATIVA: I.P.A.U.S.S (parte asistencial)

ETAPA: Ninguno

| CÓDIGO | CONCEPTO | STOCK al inicio Ejercicio | INCREMENTOS | | | DISMINUCIONES | | | STOCK a Fin de Mes |
|------------|-------------------------|------------------------------|---------------|---------------|-------------|---------------|---------------|---------------|-----------------------|
| | | | PRESUPUEST | NO PRESUPUEST | TOTAL | PRESUPUEST | NO PRESUPUEST | TOTAL | |
| 1000000000 | GOBIERNO NACIONAL | 0,00 | 0,00 | 0,00 | 0,00 | 0,00 | 0,00 | 0,00 | 0,00 |
| 2000000000 | PRESTAMOS DEL SECTOR | 0,00 | 0,00 | 0,00 | 0,00 | 0,00 | 0,00 | 0,00 | 0,00 |
| 3000000000 | PRESTAMOS DEL SECTOR | 0,00 | 0,00 | 0,00 | 0,00 | 0,00 | 0,00 | 0,00 | 0,00 |
| 4000000000 | TÍTULOS PÚBLICOS | 0,00 | 0,00 | 0,00 | 0,00 | 0,00 | 0,00 | 0,00 | 0,00 |
| 5000000000 | OTROS PASIVOS | 57.064.550,27 | 35.797.314,92 | 0,00 | 0,00 | 0,00 | 0,00 | 0,00 | 0,00 |
| 5010000000 | DEUDA CONSOLIDADA | 0,00 | 0,00 | 0,00 | 35.797.314, | 0,00 | 0,00 | 0,00 | 0,00 |
| 5020000000 | DEUDA FLOTANTE | 57.064.550,27 | 35.797.314,92 | 0,00 | 0,00 | 0,00 | 35.070.322,31 | 35.070.322,31 | 57.791.542,88 |
| 5020100000 | Personal | 8.878.559,04 | 8.863.093,86 | 0,00 | 35.797.314, | 0,00 | 0,00 | 0,00 | 0,00 |
| 5020200000 | Bienes de Consumo | 7.864.405,47 | 3.278.387,69 | 0,00 | 8.863.093,8 | 0,00 | 8.733.856,13 | 8.733.856,13 | 57.791.542,88 |
| 5020300000 | Servicios no Personales | 35.486.882,72 | 17.738.919,53 | 0,00 | 3.278.387,6 | 0,00 | 5.641.697,82 | 5.641.697,82 | 9.007.796,77 |
| 5020400000 | Bienes de Uso | 24.279,03 | 0,00 | 0,00 | 17.738.919, | 0,00 | 18.380.931,59 | 18.380.931,59 | 5.301.095,34 |
| 5020408000 | Otros Bn de Uso | 24.279,03 | 0,00 | 0,00 | 0,00 | 0,00 | 22.100,00 | 22.100,00 | 34.844.870,66 |
| 5020500000 | Transferencias | 1.373.421,71 | 3.106.168,98 | 0,00 | 0,00 | 0,00 | 22.100,00 | 22.100,00 | 2.179,03 |
| 5020600000 | Otros Gastos | 3.637.002,30 | 2.810.744,86 | 0,00 | 3.106.168,9 | 0,00 | 139.585,00 | 139.585,00 | 2.179,03 |
| 5030000000 | OTRAS DEUDAS | 0,00 | 0,00 | 0,00 | 2.810.744,8 | 0,00 | 2.152.151,77 | 2.152.151,77 | 4.340.005,69 |
| 8000000000 | TOTAL | 57.064.550,27 | 35.797.314,92 | 0,00 | 35.797.314, | 0,00 | 0,00 | 0,00 | 4.295.595,39 |
| | | | | 0,00 | 0,00 | 0,00 | 35.070.322,31 | 35.070.322,31 | 57.791.542,88 |

Prof. Ana C. MILLANUEVA
Presidente
I.P.A.U.S.S.

IPAUS
SG
CVR
AIS



Provincia de Tierra del Fuego,
Antártida e Islas del Atlántico Sur
República Argentina

PROVINCIA DE TIERRA DEL FUEGO

NOMINA DE PERSONAL



ORGANISMO: I.P.A.U.S.S (parte asistencial)
ETAPA: Ninguno
MES 3 DE 2015

En Pesos

| COD | ESCALAFONES | APORTES PATRONALES (a) | REMUNERACIONES (b) | ADICIONALES (c) | SUB TOTAL (a+b+c)(d) | ASIGNACIONES FAMILIARES (e) | TOTAL (f=d+e) | APORTES PERSONALES (g) | SUELDO LÍQUIDO (f-a-g) |
|-----|--------------------------------------|------------------------|--------------------|-----------------|----------------------|-----------------------------|---------------|------------------------|------------------------|
| 10 | Autoridades Superiores | 187.333,69 | 814.494,30 | 0,00 | 1.001.827,99 | | | | |
| 11 | Otros - Escalafones Propios | 1.385.246,32 | 6.030.532,36 | 152.996,87 | 7.568.775,55 | 12.605,99 | 1.014.433,98 | 178.428,91 | 648.871,38 |
| 12 | SUBTOTAL I | 1.572.580,01 | 6.845.026,66 | 152.996,87 | 8.570.603,54 | 119.429,37 | 7.688.204,92 | 1.162.613,30 | 5.140.345,3 |
| 17 | SUBTOTAL (sin S.A.C.) | 1.572.580,01 | 6.845.026,66 | 152.996,87 | 8.570.603,54 | 132.035,36 | 8.702.638,90 | 1.341.042,21 | 5.789.016,6 |
| 18 | SAC - Autoridades Superiores | 0,00 | 0,00 | 0,00 | 0,00 | 132.035,36 | 8.702.638,90 | 1.341.042,21 | 5.789.016,6 |
| 19 | SAC - Resto | 2.824,33 | 12.279,69 | 0,00 | 15.104,02 | 0,00 | 0,00 | 0,00 | 0,00 |
| 20 | SUBTOTAL (Incluido el SAC) | 1.575.404,34 | 6.857.306,35 | 152.996,87 | 8.585.707,56 | 0,00 | 15.104,02 | 0,00 | 12.279,69 |
| 22 | Retroactivos | 0,00 | 0,00 | 0,00 | 0,00 | 132.035,36 | 8.717.742,92 | 1.341.042,21 | 5.801.296,3 |
| 23 | Retroactivo - Autoridades Superiores | 0,00 | 0,00 | 0,00 | 0,00 | 0,00 | 0,00 | 0,00 | 0,00 |
| 30 | TOTAL | 1.575.404,34 | 6.857.306,35 | 152.996,87 | 8.585.707,56 | 132.035,36 | 8.717.742,92 | 1.341.042,21 | 5.801.296,3 |

OBSERVACIONES

Número: 1 Usuario: SGARTNER Fecha: 17/06/15 11:49

Se procede a informar, que las diferencias que surgen entre el Devengado Informado y la Planilla 6 - Nomina de Personal, se produce en virtud de que en el devengado de la Partida 1 - Gastos en Personal, se imputan los gastos que se detallan a continuación y en la Planilla 6, solo se informa el Devengamiento de los Haberes:

- 1.- Devengamiento de Haberes
- 2.- ART
- 3.- Reintegro de Pasaje por Fallecimiento, correspondiente a los empleados de la Institución

Se procede a informar que en el mes de Marzo solo se encuentran devengados los Expedientes Nros Expedientes N° 817/15 - Haberes Febrero 2015 y Expte N° 990/15 - Haberes Marzo 2015.

| | Expte N° | Expte N° |
|------------------|------------------|------------------|
| | 617/2015990/2015 | |
| Asistencial | \$ 4.579.076,71 | \$ 4.939.097,26 |
| Previsional | \$ 1.290.378,54 | \$ 1.260.606,82 |
| General | \$ 5.089.988,20 | \$ 4.982.121,39 |
| Total | \$ 10.959.443,45 | \$ 11.181.825,47 |
| Total Partida 1: | \$ 22.141.268,92 | |

Discriminado por Sistema:

| | | |
|------------------------|-----------------|------------------|
| PrevisionalAsistencial | \$ 2.550.985,36 | \$ 9.518.173,97 |
| | \$ 2.155.431,45 | \$ 7.916.678,14 |
| | \$ 4.706.416,81 | \$ 17.434.852,11 |

Expedientes Informados en la Nómina de Personal
Expte N° 990/15 \$ 2.326.780,80 \$ 8.855.044,87

Diferencia devengado Partida 1 y Nómina de Personal

La diferencia entre el devengado de la Partida 1 y la Nómina de Personal corresponde a que en el mes de Marzo se encuentran Devengados los meses de Febrero y Marzo de 2015, encontrándose expuesto en la Nómina de Personal el mes de Marzo 2015.

Personal Adscrito en Otras Instituciones
DNI Apellido y Nombre Dependencia de Destino Acto Administrativo Desde Hasta
5113494 CORVALAN NELIDA Bloque M.O.P.O.F. Resol. de Directorio N° 543/201301/08/201401/08/2015
Personal Adscrito de Otras Instituciones

Fecha de Impresión: 19/06/15 12:40:39 GARTNER, SONIA

Prof. Ana C. VILLANUEVA
Presidenta
I.P.A.U.S.S.





Provincia de Tierra del Fuego,
Antártida e Islas del Atlántico Sur
República Argentina

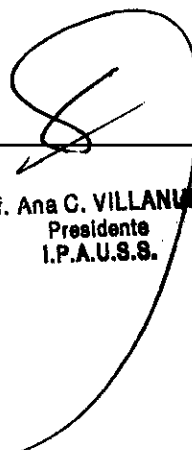
PROVINCIA DE TIERRA DEL FUEGO

NOMINA DE PERSONAL



ORGANISMO: I.P.A.U.S.S (parte asistencial)
ETAPA: Ninguno
MES 3 DE 2015

| DNI | Apellido y Nombre | Dependencia de Origen | Acto Administrativo | Desde | Hasta |
|----------|--------------------------|---------------------------------|------------------------------|------------|-------|
| 30055994 | FRIAS DIEGO SEBASTIAN | Ministerio de Desarrollo Social | Decreto N° 3074/1406/03/2015 | 05/03/2016 | |
| 29458401 | GODOY GLADYS ISABEL | Ministerio de Desarrollo Social | Decreto N° 3111/1410/01/2015 | 10/01/2016 | |
| 31453940 | SOTO CARLOS ADRIAN | Ministerio de Desarrollo Social | Decreto N° 3073/1406/03/2015 | 05/03/2016 | |
| 17182195 | ROMANO NORMA BEATRIZ | Ministerio de Desarrollo Social | Decreto N° 34/1507/01/2015 | 07/01/2016 | |
| 14486681 | PARRAGA GRACIELA PETRONA | Ministerio de Desarrollo Social | Decreto N° 3112/1410/12/2014 | 10/12/2015 | |


Prof. Ana C. VILLANUEVA
Presidente
I.P.A.U.S.S.




COMPOSICION DEL GASTO POR FINALIDAD-FUNCION Y CARACTER ECONOMICO

Provincia de Tierra del Fuego, Antártida e Islas del Atlántico Sur
República Argentina


ORGANISMO: I.P.A.U.S.S. (parte asistencia)
ETAPA: Devengado
MES 3 DE 2015
TRIMESTRE 1

| EN P.6008 | CONCEPTO | TOTAL GENERAL (a)-(h)-(i) | GASTOS CORRIENTES | | | | | | | | | | GASTOS DE CAPITAL | | | | | | APLICACIONES FINANCIERAS | | | | | | |
|-----------|-------------------------------|---------------------------|--------------------|--------------------|-------------------|-------------------------|-------------------------|------------------------|----------------------|----------------|------------|-----------|----------------------|-------|----------------|-----------------------|----------------------|-------|--------------------------|------------------|-----------|---------------------|-----------------------|------|------|
| | | | GASTOS EN PERSONAL | | BIENES DE CONSUMO | | SERVICIOS NO PERSONALES | RENTAS DE LA PROPIEDAD | PRESTAC. SEG. SOCIAL | TRANSFERENCIAS | OTROS | TOTAL (b) | BIENES DE USO | | CONSTRUCCIONES | BIENES PRE-EXISTENTES | MAQUINARIA Y EQUIPOS | OTROS | TRANSFERENCIAS | INVERSION FORERA | TOTAL (c) | ACTIVOS FINANCIEROS | SERVICIOS DE LA DEUDA | | |
| | | | TOTAL (d) | GASTOS EN PERSONAL | BIENES DE CONSUMO | SERVICIOS NO PERSONALES | | | | | | | MAQUINARIA Y EQUIPOS | OTROS | | | | | | | | | | | |
| 10000000 | ADMINISTRACION GOBIERNAMENTAL | 0,00 | 0,00 | 0,00 | 0,00 | 0,00 | 0,00 | 0,00 | 0,00 | 0,00 | 0,00 | 0,00 | 0,00 | 0,00 | 0,00 | 0,00 | 0,00 | 0,00 | 0,00 | 0,00 | 0,00 | 0,00 | 0,00 | 0,00 | |
| 20000000 | SERVICIOS DE SEGURIDAD | 0,00 | 0,00 | 0,00 | 0,00 | 0,00 | 0,00 | 0,00 | 0,00 | 0,00 | 0,00 | 0,00 | 0,00 | 0,00 | 0,00 | 0,00 | 0,00 | 0,00 | 0,00 | 0,00 | 0,00 | 0,00 | 0,00 | 0,00 | 0,00 |
| 30000000 | SERVICIOS SOCIALES | 120.211.870,51 | 26.315.988,82 | 12.480.757,24 | 78.098.028,14 | 0,00 | 0,00 | 0,00 | 5.227.291,45 | 0,00 | 104.948,86 | 0,00 | 0,00 | 0,00 | 104.948,86 | 0,00 | 0,00 | 0,00 | 0,00 | 0,00 | 0,00 | 0,00 | 0,00 | 0,00 | 0,00 |
| 30100000 | Salud | 120.211.870,51 | 26.315.988,82 | 12.480.757,24 | 78.098.028,14 | 0,00 | 0,00 | 0,00 | 5.227.291,45 | 0,00 | 104.948,86 | 0,00 | 0,00 | 0,00 | 104.948,86 | 0,00 | 0,00 | 0,00 | 0,00 | 0,00 | 0,00 | 0,00 | 0,00 | 0,00 | 0,00 |
| 40000000 | SERVICIOS ECONOMICOS | 0,00 | 0,00 | 0,00 | 0,00 | 0,00 | 0,00 | 0,00 | 0,00 | 0,00 | 0,00 | 0,00 | 0,00 | 0,00 | 0,00 | 0,00 | 0,00 | 0,00 | 0,00 | 0,00 | 0,00 | 0,00 | 0,00 | 0,00 | 0,00 |
| 50000000 | DEUDA PUBLICA | 0,00 | 0,00 | 0,00 | 0,00 | 0,00 | 0,00 | 0,00 | 0,00 | 0,00 | 0,00 | 0,00 | 0,00 | 0,00 | 0,00 | 0,00 | 0,00 | 0,00 | 0,00 | 0,00 | 0,00 | 0,00 | 0,00 | 0,00 | 0,00 |
| 800000000 | TOTAL | 120.211.870,51 | 26.315.988,82 | 12.480.757,24 | 78.098.028,14 | 0,00 | 0,00 | 0,00 | 5.227.291,45 | 0,00 | 104.948,86 | 0,00 | 0,00 | 0,00 | 104.948,86 | 0,00 | 0,00 | 0,00 | 0,00 | 0,00 | 0,00 | 0,00 | 0,00 | 0,00 | 0,00 |



Prof. Ana G. VILLANUEVA
Presidente
I.P.A.U.S.S.

IPAUS
56
OUR
ATS



COMPOSICION DEL GASTO POR FINALIDAD-FUNCION Y CARACTER ECONOMICO



Provincia de Tierra del Fuego, Antártida e Islas del Atlántico Sur
República Argentina

ORGANISMO: I.P.A.U.S.S (parte asistencia)
ETAPA: Pagado
MES 3 DE 2015
TRIMESTRE 1

| CÓDIGO | CONCEPTO | TOTAL GENERAL (A)+(B)+(C) | GASTOS CORRIENTES | | | | | | | | | | GASTOS DE CAPITAL | | | | | APLICACIONES FINANCIERAS | | |
|----------|------------------------------|---------------------------|--------------------|-------------------|------------------------|----------------------|----------------|--------------|-----------|----------------|-------------------------|-----------------------|-------------------|----------------|-----------------|-----------|---------------------|--------------------------|----------------------|--|
| | | | GASTOS DE CONSUMO | | RENTAS DE LA PROPIEDAD | PRESTAC. SEG. SOCIAL | TRANSFERENCIAS | OTROS | TOTAL (B) | CONSTRUCCIONES | BIENES DE USO | | OTROS | TRANSFERENCIAS | INVERSIÓN FUERA | TOTAL (C) | ACTIVOS FINANCIEROS | SERVICIOS DE LA DEUDA | | |
| | | | GASTOS EN PERSONAL | BIENES DE CONSUMO | | | | | | | SERVICIOS NO PERSONALES | BIENES PRE-EXISTENTES | | | | | | | MAQUINARIA Y EQUIPOS | |
| 10000000 | ADMINISTRACION GUBERNAMENTAL | 0,00 | 0,00 | 0,00 | 0,00 | 0,00 | 0,00 | 0,00 | 0,00 | 0,00 | 0,00 | 0,00 | 0,00 | 0,00 | 0,00 | 0,00 | 0,00 | 0,00 | | |
| 20000000 | SERVICIOS DE SEGURIDAD | 0,00 | 0,00 | 0,00 | 0,00 | 0,00 | 0,00 | 0,00 | 0,00 | 0,00 | 0,00 | 0,00 | 0,00 | 0,00 | 0,00 | 0,00 | 0,00 | 0,00 | | |
| 30000000 | SERVICIOS SOCIALES | 87.225.300,45 | 17.482.494,98 | 8.182.398,56 | 58.358.116,81 | 0,00 | 0,00 | 2.121.122,47 | 0,00 | 104.948,86 | 0,00 | 0,00 | 0,00 | 0,00 | 0,00 | 0,00 | 0,00 | 0,00 | | |
| 30100000 | Salud | 87.225.300,45 | 17.482.494,98 | 8.182.398,56 | 58.358.116,81 | 0,00 | 0,00 | 2.121.122,47 | 0,00 | 104.948,86 | 0,00 | 0,00 | 0,00 | 0,00 | 0,00 | 0,00 | 0,00 | 0,00 | | |
| 40000000 | SERVICIOS ECONOMICOS | 0,00 | 0,00 | 0,00 | 0,00 | 0,00 | 0,00 | 0,00 | 0,00 | 0,00 | 0,00 | 0,00 | 0,00 | 0,00 | 0,00 | 0,00 | 0,00 | 0,00 | | |
| 50000000 | DEUDA PUBLICA | 0,00 | 0,00 | 0,00 | 0,00 | 0,00 | 0,00 | 0,00 | 0,00 | 0,00 | 0,00 | 0,00 | 0,00 | 0,00 | 0,00 | 0,00 | 0,00 | 0,00 | | |
| 80000000 | TOTAL | 87.225.300,45 | 17.482.494,98 | 8.182.398,56 | 58.358.116,81 | 0,00 | 0,00 | 2.121.122,47 | 0,00 | 104.948,86 | 0,00 | 0,00 | 0,00 | 0,00 | 0,00 | 0,00 | 0,00 | 0,00 | | |

Prof. Ana C. VILLANUEVA
Presidentes
I.P.A.U.S.S.

IPAUSS
56
CVR
AJS




PLANTA OCUPADA DE PERSONAL

Organismo: 211 I.P.A.U.S.S (parte asistencia)

Valores expresados en Pesos

Provincia de Tierra del Fuego,
Antártida e Islas del Atlántico Sur,
República Argentina.



| CÓDIGO | DESCRIPCIÓN | S/ LEY PRESUP. APROBADA | | S/ MODIFIC. PRESUP. | | CANTIDAD DE CARGOS | | | S/ EJECUCIÓN PRESUPUESTARIA | | |
|------------|---|-------------------------|------------------|---------------------|---------|--------------------|------------|-------|-----------------------------|----------------|------------|
| | | CARGOS APROBADOS | CRÉDITO APROBADO | AUM/DISM | VIGENTE | CANTIDAD OCUPADA | | | VACANTE | COSTO SALARIAL | |
| | | | | | | PERMANENTE | TEMPORARIA | TOTAL | | PERMANENTE | TEMPORARIA |
| 1000000000 | ENCUADRAMIENTO GENERAL | 304 | 0,00 | 0 | 304 | 0 | 0 | 0 | 304 | 0,00 | 0,00 |
| 1010000000 | AUTORIDADES SUPERIORES | 8 | 0,00 | 0 | 8 | 0 | 0 | 0 | 8 | 0,00 | 0,00 |
| 1010800000 | Director | 7 | 0,00 | 0 | 7 | 0 | 0 | 0 | 7 | 0,00 | 0,00 |
| 1010400000 | Presidente | 1 | 0,00 | 0 | 1 | 0 | 0 | 0 | 1 | 0,00 | 0,00 |
| 1020000000 | PERSONAL DE GABINETE | 27 | 0,00 | 0 | 27 | 0 | 0 | 0 | 27 | 0,00 | 0,00 |
| 1020100000 | Administrador General | 1 | 0,00 | 0 | 1 | 0 | 0 | 0 | 1 | 0,00 | 0,00 |
| 1020300000 | Sub-Administrador General | 1 | 0,00 | 0 | 1 | 0 | 0 | 0 | 1 | 0,00 | 0,00 |
| 1020800000 | Administrador Asistencial | 1 | 0,00 | 0 | 1 | 0 | 0 | 0 | 1 | 0,00 | 0,00 |
| 1020400000 | Administrador Previsional | 1 | 0,00 | 0 | 1 | 0 | 0 | 0 | 1 | 0,00 | 0,00 |
| 1020800000 | Contacto General | 1 | 0,00 | 0 | 1 | 0 | 0 | 0 | 1 | 0,00 | 0,00 |
| 1020800000 | Auditor Interno | 1 | 0,00 | 0 | 1 | 0 | 0 | 0 | 1 | 0,00 | 0,00 |
| 1020700000 | Delegado Buenos Aires | 1 | 0,00 | 0 | 1 | 0 | 0 | 0 | 1 | 0,00 | 0,00 |
| 1020600000 | Delegado Río Grande | 1 | 0,00 | 0 | 1 | 0 | 0 | 0 | 1 | 0,00 | 0,00 |
| 1020800000 | Secretario Privado | 12 | 0,00 | 0 | 12 | 0 | 0 | 0 | 12 | 0,00 | 0,00 |
| 1021200000 | Coordinador | 7 | 0,00 | 0 | 7 | 0 | 0 | 0 | 7 | 0,00 | 0,00 |
| 1020000000 | PERSONAL DIRECTIVO | 0 | 0,00 | 0 | 0 | 0 | 0 | 0 | 0 | 0,00 | 0,00 |
| 1040000000 | PERSONAL SUPERIOR | 0 | 0,00 | 0 | 0 | 0 | 0 | 0 | 0 | 0,00 | 0,00 |
| 1050000000 | PERSONAL ADMINISTRATIVO Y TECNICO | 280 | 0,00 | 0 | 280 | 0 | 0 | 0 | 280 | 0,00 | 0,00 |
| 1050100000 | Categoría 24 | 7 | 0,00 | 0 | 7 | 0 | 0 | 0 | 7 | 0,00 | 0,00 |
| 1050200000 | Categoría 23 | 10 | 0,00 | 0 | 10 | 0 | 0 | 0 | 10 | 0,00 | 0,00 |
| 1050300000 | Categoría 22 | 37 | 0,00 | 0 | 37 | 0 | 0 | 0 | 37 | 0,00 | 0,00 |
| 1050400000 | Categoría 21 | 82 | 0,00 | 0 | 82 | 0 | 0 | 0 | 82 | 0,00 | 0,00 |
| 1050500000 | Categoría 20 | 10 | 0,00 | 0 | 10 | 0 | 0 | 0 | 10 | 0,00 | 0,00 |
| 1050600000 | Categoría 19 | 14 | 0,00 | 0 | 14 | 0 | 0 | 0 | 14 | 0,00 | 0,00 |
| 1050700000 | Categoría 18 | 8 | 0,00 | 0 | 8 | 0 | 0 | 0 | 8 | 0,00 | 0,00 |
| 1050800000 | Categoría 17 | 4 | 0,00 | 0 | 4 | 0 | 0 | 0 | 4 | 0,00 | 0,00 |
| 1050900000 | Categoría 16 | 14 | 0,00 | 0 | 14 | 0 | 0 | 0 | 14 | 0,00 | 0,00 |
| 1051000000 | Categoría 15 | 6 | 0,00 | 0 | 6 | 0 | 0 | 0 | 6 | 0,00 | 0,00 |
| 1051100000 | Categoría 14 | 7 | 0,00 | 0 | 7 | 0 | 0 | 0 | 7 | 0,00 | 0,00 |
| 1051200000 | Categoría 13 | 2 | 0,00 | 0 | 2 | 0 | 0 | 0 | 2 | 0,00 | 0,00 |
| 1051300000 | Categoría 12 | 2 | 0,00 | 0 | 2 | 0 | 0 | 0 | 2 | 0,00 | 0,00 |
| 1051500000 | Categoría 10 | 58 | 0,00 | 0 | 58 | 0 | 0 | 0 | 58 | 0,00 | 0,00 |
| 1060000000 | PERSONAL DE OBRAS, MAESTRANZA Y SERVICIOS | 8 | 0,00 | 0 | 8 | 0 | 0 | 0 | 8 | 0,00 | 0,00 |
| 1060200000 | Categoría 18 | 3 | 0,00 | 0 | 3 | 0 | 0 | 0 | 3 | 0,00 | 0,00 |
| 1060800000 | Categoría 14 | 3 | 0,00 | 0 | 3 | 0 | 0 | 0 | 3 | 0,00 | 0,00 |
| 1060700000 | Categoría 13 | 3 | 0,00 | 0 | 3 | 0 | 0 | 0 | 3 | 0,00 | 0,00 |
| 2000000000 | ENCUADRAMIENTO PARTICULAR | 0 | 0,00 | 0 | 0 | 0 | 0 | 0 | 0 | 0,00 | 0,00 |
| 3000000000 | TOTAL | 304 | 0,00 | 0 | 304 | 0 | 0 | 0 | 304 | 0,00 | 0,00 |

OBSERVACIONES

Número: 1 Usuario: SGARTNER Fecha: 09/09/15 14:29
 *Formación se encuentra cargada en el Sistema Previsional

Fecha de Impresión: 19/09/15 12:41:47 GARTNER, SONIA

Página: 1

Prof. Ana C. VILLANUEVA
 Presidente
 I.P.A.U.S.S.

IPAUSS
 SG
 CVR
 AJS




Provincia de Tierra del Fuego,
Antártida e Islas del Atlántico Sur
República Argentina

PROVINCIA DE TIERRA DEL FUEGO
ADMINISTRACION PROVINCIAL

ORGANISMO: 211 I.P.A.U.S.S (parte asistencial)
ETAPA: Devengado
MES 3 DE 2015

STOCK DE DEUDA, USO DEL CRÉDITO Y SERVICIOS DE DEUDA

| En Pesos | CÓDIGO | PRESTAMISTA (*) | MONEDA (\$ o US\$) | STOCK | DATOS DEL PERIODO | | MONTO ORIGINAL | GARANTÍA | FECHA OPERACIÓN | TASA ANUAL | PLAZO |
|----------|------------|--|-----------------------|---------------|-------------------|-----------|----------------|----------|-----------------|------------|-------|
| | | | | | AMORTIZACIÓN | INTERESES | | | | | |
| | 1000000000 | GOBIERNO NACIONAL | Peso | 0,00 | 0,00 | 0,00 | 0,00 | | // | 0,00 | |
| | 2000000000 | ENTIDADES BANCARIAS Y FINANCIERAS | Peso | 0,00 | 0,00 | 0,00 | 0,00 | | // | 0,00 | |
| | 3000000000 | PRESTAMOS DIRECTOS CON ORG. INTERNACIONALE | Peso | 0,00 | 0,00 | 0,00 | 0,00 | | // | 0,00 | |
| | 4000000000 | DEUDA CONSOLIDADA | Peso | 0,00 | 0,00 | 0,00 | 0,00 | | // | 0,00 | |
| | 5000000000 | TITULOS PUBLICOS PROVINCIALES | Peso | 0,00 | 0,00 | 0,00 | 0,00 | | // | 0,00 | |
| | 7000000000 | OTROS | Peso | 0,00 | 0,00 | 0,00 | 0,00 | | // | 0,00 | |
| | 8000000000 | TOTAL DEUDA PROVINCIAL | Peso | 57.791.542,89 | 0,00 | 0,00 | 0,00 | | // | 0,00 | |
| | 9000000000 | DEUDA FLOTANTE | Peso | 9.007.796,77 | 0,00 | 0,00 | 0,00 | | // | 0,00 | |
| | 9010000000 | Personal | Peso | 40.148.145,03 | 0,00 | 0,00 | 0,00 | | // | 0,00 | |
| | 9020000000 | Proveedores | Peso | 4.340.005,69 | 0,00 | 0,00 | 0,00 | | // | 0,00 | |
| | 9040000000 | Transferencias | Peso | 4.295.595,40 | 0,00 | 0,00 | 0,00 | | // | 0,00 | |
| | 9060000000 | Otros | Peso | | 0,00 | 0,00 | 0,00 | | // | 0,00 | |


Prof. Ana C. VILLANUEVA
Presidente
I.P.A.U.S.S.

IPAUSS
56
CUP
ATS





Provincia de Tierra del Fuego,
Antártida e Islas del Atlántico Sur
República Argentina

PROVINCIA DE TIERRA DEL FUEGO
ADMINISTRACION PROVINCIAL

ORGANISMO: 211 I.P.A.U.S.S (parte asistencial)
ETAPA: Pagado
MES 3 DE 2015

STOCK DE DEUDA, USO DEL CRÉDITO Y SERVICIOS DE DEUDA

| En Pesos | CÓDIGO | PRESTAMISTA (*) | MONEDA (\$ o US\$) | STOCK | DATOS DEL PERIODO | | MONTO ORIGINAL | GARANTÍA | FECHA OPERACIÓN | TASA ANUAL | PLAZO |
|----------|------------|--|-----------------------|---------------|-------------------|-----------|----------------|----------|-----------------|------------|-------|
| | | | | | AMORTIZACIÓN | INTERESES | | | | | |
| | 1000000000 | GOBIERNO NACIONAL | Peso | 0,00 | 0,00 | 0,00 | 0,00 | | // | 0,00 | |
| | 2000000000 | ENTIDADES BANCARIAS Y FINANCIERAS | Peso | 0,00 | 0,00 | 0,00 | 0,00 | | // | 0,00 | |
| | 3000000000 | PRESTAMOS DIRECTOS CON ORG. INTERNACIONALE | Peso | 0,00 | 0,00 | 0,00 | 0,00 | | // | 0,00 | |
| | 4000000000 | DEUDA CONSOLIDADA | Peso | 0,00 | 0,00 | 0,00 | 0,00 | | // | 0,00 | |
| | 5000000000 | TITULOS PUBLICOS PROVINCIALES | Peso | 0,00 | 0,00 | 0,00 | 0,00 | | // | 0,00 | |
| | 7000000000 | OTROS | Peso | 0,00 | 0,00 | 0,00 | 0,00 | | // | 0,00 | |
| | 8000000000 | TOTAL DEUDA PROVINCIAL | Peso | 57.791.542,89 | 0,00 | 0,00 | 0,00 | | // | 0,00 | |
| | 9000000000 | DEUDA FLOTANTE | Peso | 9.007.796,77 | 0,00 | 0,00 | 0,00 | | // | 0,00 | |
| | 9010000000 | Personal | Peso | 40.148.145,03 | 0,00 | 0,00 | 0,00 | | // | 0,00 | |
| | 9020000000 | Proveedores | Peso | 4.340.005,69 | 0,00 | 0,00 | 0,00 | | // | 0,00 | |
| | 9040000000 | Transferencias | Peso | 4.295.595,40 | 0,00 | 0,00 | 0,00 | | // | 0,00 | |
| | 9060000000 | Otros | Peso | | | | | | | | |

[Signature]
Prof. Ana C. VILLANUEVA
Presidente
I.P.A.U.S.S.

IPAUSS
Se
cur
AJS

Fecha de impresión: 19/06/15 12:42:27

GARTNER, SONIA





PROVINCIA DE TIERRA DEL FUEGO

ADMINISTRACIÓN PROVINCIAL

CARACTERÍSTICAS DE LOS AVALES Y/O GARANTÍAS OTORGADOS

Provincia de Tierra del Fuego,
Antártida e Islas del Atlántico Sur.
República Argentina.

Organismo: I.P.A.U.S.S (parte asistencial) Mes: 3 Año: 2015

| BENEFICIARIOS | MARCO LEGAL | PROYECTO | PROGRAMA | MONTO DEL CONTRATO | MONEDA | GARANTÍA DE CONTRAPARTE | SALDO ADEUDADO | CONDICIONES FINANCIERAS | | | CANTIDAD DE CUOTAS | PERIODICIDAD |
|-----------------------|-------------|----------|----------|--------------------|--------|-------------------------|----------------|-------------------------|--------|------|--------------------|--------------|
| | | | | | | | | PLAZO | GRACIA | TASA | | |
| Detallar (informar al | | | | 0,00 | Peso | 0,00 | 0,00 | | | 0,00 | 0 | |
| Detallar (informar al | | | | 0,00 | Peso | 0,00 | 0,00 | | | 0,00 | 0 | |
| Detallar (informar al | | | | 0,00 | Peso | 0,00 | 0,00 | | | 0,00 | 0 | |
| Detallar (informar al | | | | 0,00 | Peso | 0,00 | 0,00 | | | 0,00 | 0 | |
| Detallar (informar al | | | | 0,00 | Peso | 0,00 | 0,00 | | | 0,00 | 0 | |


OBSERVACIONES

Número: 2 Usuario: SGARTNER Fecha: 17/06/15 12:25

No se entregan Avales ni Garantías

Prof. Ana C. VILLANUEVA
Presidente
I.P.A.U.S.S.

IPAUS
SG
CUL
AUS





Provincia de Tierra del Fuego,
Antártida e Islas del Atlántico Sur

PROVINCIA DE TIERRA DEL FUEGO

AVANCE FISICO Y FINANCIERO DE OBRAS EN EJECUCION

MES 3 DE 2015

PLANILLA EN ETAPA: Ninguno

UNIDAD ORGANIZATIVA: 211 I.P.A.U.S.S (parte asistencial)

| Código | Fuente Financiamiento - Denominación de la Obra | Código Obra | Código BAPIN | Fecha Inicio | Fecha Fin | Clase | Avance Físico (%) | Ubicación Geográfica | Costo Total | Ejecución Acumulada | Estimación a Cierre de Ejercicio |
|-----------|---|-------------|--------------|--------------|-----------|-------|-------------------|----------------------|-------------|---------------------|----------------------------------|
| 100000000 | Fuentes Internas | | | | | | 0,00 | | 0,00 | 0,00 | 0,00 |
| 101000000 | Tesoro Provincial | | | | | | 0,00 | | 0,00 | 0,00 | 0,00 |
| 102000000 | Recursos Propios | | | | | | 0,00 | | 0,00 | 0,00 | 0,00 |
| 103000000 | Recursos con Afectación Especifica | | | | | | 0,00 | | 0,00 | 0,00 | 0,00 |
| 104000000 | Transferencias Internas | | | | | | 0,00 | | 0,00 | 0,00 | 0,00 |
| 200000000 | Fuente Externas | | | | | | 0,00 | | 0,00 | 0,00 | 0,00 |
| 201000000 | Transferencias Externas | | | | | | 0,00 | | 0,00 | 0,00 | 0,00 |
| 202000000 | Crédito Externo | | | | | | 0,00 | | 0,00 | 0,00 | 0,00 |

OBSERVACIONES

Número: 2 Usuario: SGARTNER Fecha: 17/06/15 12:25

Este Organismo no tiene obras en ejecución

Prof. Ana C. VILLANUEVA
Presidente
I.P.A.U.S.S.

Fecha de Impresión: 19/06/15 12:42:57 GARTNER, SONIA

