

# PODER LEGISLATIVO



PROVINCIA DE TIERRA DEL FUEGO,  
ANTÁRTIDA E ISLAS DEL ATLÁNTICO SUR  
REPÚBLICA ARGENTINA

## COMUNICACIONES OFICIALES

Nº **124**

PERÍODO LEGISLATIVO **2015**

**EXTRACTO** DIRECCIÓN PROVINCIAL DE PUERTOS NOTA 824/15 ADJUNTO  
PLANILLAS CORRESPONDIENTE AL MES DE ABRIL DEL 2015.

Entró en la Sesión de: **13 AGO 2015**

Girado a la Comisión Nº: **C/B**


Orden del día Nº: \_\_\_\_\_



Provincia de Tierra del Fuego, Antártida e Islas del Atlántico Sur  
República Argentina



TIERRA DEL FUEGO - ARGENTINA

Provincia de Tierra del Fuego, Antártida e Islas del Atlántico Sur Poder Legislativo PRESIDENCIA		
REGISTRO N° 1038	03 JUL 2015	HORA 12:40
 FIRMA		

Nota N° 824/2015.-

Letra: D.P.P.

03 JUL 2015

USHUAIA,

POLICIA LEGISLATIVA SECRETARIA LEGISLATIVA	
03 JUL 2015	
124	135

SR. PRESIDENTE DEL PODER LEGISLATIVO

ROBERTO LUIS CROCIANELLI

S / D

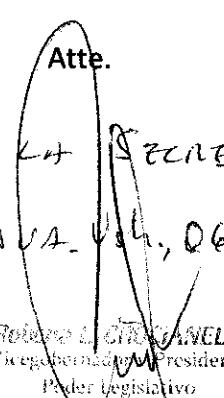
De mi mayor consideración:

Tengo el agrado de dirigirme a Ud. remitiendo las siguientes planillas correspondientes a Dirección Provincial de Puertos:

- Esquema A-I-F: Etapas: Crédito vigente, Devengado, Pagado Ejercicios Anteriores y Pagado- Periodo: Abril 2015 (Planilla 1).
- Ejecución Presupuestaria de Recursos- Periodo: Abril 2015 (Planilla 2).
- Ejecución Presupuestaria del Gasto por Objeto-Periodo: Abril 2015 (Planilla 3).
- Evolución de la deuda publica- Periodo: Abril 2015 (Planilla 4).
- Cuentas Bancarias- Periodo: Abril 2015 (Planilla 5).
- Nomina de personal- Periodo: Abril 2015 (Planilla 6).
- Gastos por Finalidad y Función, Devengado y Pagado- Periodo: Abril 2015 (Planilla 7).
- Planta ocupada- Periodo: Abril 2015 (Planilla 8).
- Estado de Movimiento del Tesoro- Periodo: Abril 2015 (Planilla 10).
- Situación del Tesoro- Periodo: Abril 2015 (Planilla 11).
- Stock de Deuda: Devengado y Pagado- Periodo: Abril 2015 (Planilla 13).
- Avals y garantías- Periodo: Abril 2015 (Planilla 14).
- Avance Físico y Financiero de Obras en Ejecución- Periodo: Abril 2015 (Planilla 15).

Atte.  
 PASE A LA SECRETARIA  
 LEGISLATIVA. Ush., 06/07/15.

  
 LIC. NESTOR RAMÓN LAGRANA  
 Presidente  
 DIRECCION PROVINCIAL DE PUERTOS

  
 Roberto L. CROCIANELLI  
 Vicegobernador Presidente  
 Poder Legislativo



PROVINCIA DE TIERRA DEL FUEGO


ESQUEMA AHORRO - INVERSION - FINANCIAMIENTO

Provincia de Tierra del Fuego,  
Antártida e Islas del Atlántico Sur  
República Argentina

ORGANISMO: Dirección Provincial de Puertos  
ETAPA: Crédito Vigente  
MES 4 DE 2015  
TRIMESTRE 2

En Pesos

COD	CONCEPTO	IMPORTE
10000000	I. INGRESOS CORRIENTES	135.636.133,94
10100000	TRIBUTARIOS	0,00
10200000	NO TRIBUTARIOS	0,00
10300000	VENTA DE BS. Y SERV. DE LA ADMIN. PUBLICA	135.636.133,94
103070000	Servicios Portuarios	135.636.133,94
10400000	RENTAS DE LA PROPIEDAD	0,00
10500000	TRANSFERENCIAS CORRIENTES	0,00
20000000	II. GASTOS CORRIENTES	125.907.633,94
20100000	GASTOS DE CONSUMO	124.571.477,42
201010000	Personal	105.154.995,42
201020000	Bienes de Consumo	5.434.900,00
201030000	Servicios	13.981.582,00
20200000	RENTAS DE LA PROPIEDAD	0,00
202010000	Intereses y Gastos de la Deuda	0,00
203000000	PRESTACIONES DE LA SEGURIDAD SOCIAL	0,00
204000000	TRANSFERENCIAS CORRIENTES	1.336.156,52
204010000	Al Sector Privado	1.336.156,52
204010300	Jubilaciones y Pensiones	1.336.156,52
300000000	III. RESULTADO ECONOMICO (I-II)	9.728.500,00
400000000	IV. INGRESOS DE CAPITAL	57.000.000,00
402000000	TRANSFERENCIAS DE CAPITAL	57.000.000,00
402020000	del Sector Público Nacional	57.000.000,00
402020100	de la Adm. Central Nacional	57.000.000,00
402020116	Transferencias del Min. del Interior y Transporte	40.000.000,00
402020119	Trans Ministerio de Turismo	17.000.000,00
500000000	V. GASTOS DE CAPITAL	73.728.500,00
501000000	INVERSION REAL DIRECTA	73.728.500,00
501010000	Maquinaria y Equipo	9.076.500,00
501020000	Construcciones	63.980.000,00
501020100	Con Rentas Generales	6.980.000,00
501020200	Con Recursos Afectados	57.000.000,00
501040000	Otros	672.000,00
502000000	TRANSFERENCIAS DE CAPITAL	0,00
503000000	INVERSION FINANCIERA	0,00
600000000	VI. INGRESOS TOTALES (I+IV)	192.636.133,94
700000000	VII. GASTOS TOTALES (II+V)	199.636.133,94
800000000	VIII. GASTOS PRIMARIOS (VII-Rentas de la Propiedad)	199.636.133,94
900000000	IX. RESULTADO FINANCIERO PREVIO A EROG. FIGUR.(VI-VII)	-7.000.000,00
1100000000	XI. GASTOS FIGURATIVOS	0,00
1200000000	XII. RESULTADO PRIMARIO (VI-VIII)	-7.000.000,00
1300000000	XIII. RESULTADO FINANCIERO (IX+X-XI)	-7.000.000,00
1400000000	XIV. FUENTES FINANCIERAS	7.000.000,00
1401000000	DISMINUCION DE LA INVERSION FINANCIERA	7.000.000,00
1401010000	Disminución de Disponibilidades	4.000.000,00

  
 LIC. NÉSTOR RAMÓN LAGRãNA  
 Presidente  
 DIRECCION PROVINCIAL DE PUERTOS



PROVINCIA DE TIERRA DEL FUEGO

ESQUEMA AHORRO - INVERSION - FINANCIAMIENTO

Provincia de Tierra del Fuego,  
Antártida e Islas del Atlántico Sur  
República Argentina

ORGANISMO: Dirección Provincial de Puertos  
ETAPA: Crédito Vigente  
MES 4 DE 2015  
TRIMESTRE 2

En Pesos

COD	CONCEPTO	IMPORTE
1401040000	Disminución de Otros Activos Financieros	3.000.000,00
1402000000	ENDEUDAMIENTO PUBLICO E INCREMENTO DE OTROS PASIVOS	0,00
1500000000	XV. APLICACIONES FINANCIERAS	0,00
1501000000	INVERSION FINANCIERA	0,00
1502000000	AMORTIZACION DE DEUDA Y DISMINUCION DE OTROS PASIVOS	0,00
1502030000	Devolución de Otros Préstamos	0,00
1600000000	OTROS CONCEPTOS NO INFORMADOS	0,00

OBSERVACIONES

Número: 1 Usuario: ABLEUER Fecha: 05/05/15 13:36

En la partida 501020200 "Construcciones-Con Recursos Afectados" corresponde a obras presupuestadas y a ejecutar por parte de Nación (S/Ley de Presupuesto).

  
LIC. NÉSTOR RAMÓN LAGRANA  
Presidente  
DIRECCIÓN PROVINCIAL DE PUERTOS



PROVINCIA DE TIERRA DEL FUEGO


**ESQUEMA AHORRO - INVERSION - FINANCIAMIENTO**

Provincia de Tierra del Fuego,  
Antártida e Islas del Atlántico Sur  
República Argentina

ORGANISMO: Dirección Provincial de Puertos  
ETAPA: Devengado  
MES 4 DE 2015  
TRIMESTRE 2

En Pesos

COD	CONCEPTO	IMPORTE
10000000	I. INGRESOS CORRIENTES	44.640.831,01
10100000	TRIBUTARIOS	0,00
10200000	NO TRIBUTARIOS	87.909,07
10202000	Otros No Tributarios	87.909,07
10300000	VENTA DE BS. Y SERV. DE LA ADMIN. PUBLICA	44.464.565,78
10307000	Servicios Portuarios	44.464.565,78
10400000	RENTAS DE LA PROPIEDAD	88.356,16
10403000	Intereses por Depósito	88.356,16
10500000	TRANSFERENCIAS CORRIENTES	0,00
20000000	II. GASTOS CORRIENTES	36.197.518,66
20100000	GASTOS DE CONSUMO	35.782.752,00
20101000	Personal	31.969.351,63
20102000	Bienes de Consumo	435.528,48
20103000	Servicios	3.377.871,89
20200000	RENTAS DE LA PROPIEDAD	0,00
20201000	Intereses y Gastos de la Deuda	0,00
20300000	PRESTACIONES DE LA SEGURIDAD SOCIAL	0,00
20400000	TRANSFERENCIAS CORRIENTES	414.766,66
20401000	Al Sector Privado	414.766,66
204010300	Jubilaciones y Pensiones	414.766,66
30000000	III. RESULTADO ECONOMICO (I-II)	8.443.312,35
40000000	IV. INGRESOS DE CAPITAL	0,00
50000000	V. GASTOS DE CAPITAL	592.518,27
50100000	INVERSION REAL DIRECTA	592.518,27
50101000	Maquinaria y Equipo	83.859,00
50102000	Construcciones	508.659,27
501020100	Con Rentas Generales	508.659,27
50200000	TRANSFERENCIAS DE CAPITAL	0,00
50300000	INVERSION FINANCIERA	0,00
60000000	VI. INGRESOS TOTALES (I+IV)	44.640.831,01
70000000	VII. GASTOS TOTALES (II+V)	36.790.036,93
80000000	VIII. GASTOS PRIMARIOS (VII-Rentas de la Propiedad)	36.790.036,93
90000000	IX. RESULTADO FINANCIERO PREVIO A EROG. FIGUR.(VI-VII)	7.850.794,08
110000000	XI. GASTOS FIGURATIVOS	0,00
120000000	XII. RESULTADO PRIMARIO (VI-VIII)	7.850.794,08
130000000	XIII. RESULTADO FINANCIERO (IX+X-XI)	7.850.794,08
140000000	XIV. FUENTES FINANCIERAS	8.184.613,69
140100000	DISMINUCION DE LA INVERSION FINANCIERA	4.965.055,36
1401040000	Disminución de Otros Activos Financieros	4.965.055,36
140200000	ENDEUDAMIENTO PUBLICO E INCREMENTO DE OTROS PASIVOS	3.219.558,33
1402040000	Incremento de la Deuda Flotante	3.193.607,36
1402050000	Incremento de Otros Pasivos	25.950,97
1409000000	PENDIENTES DE CONCILIACIÓN	0,00
1500000000	XV. APLICACIONES FINANCIERAS	16.035.407,77



Provincia de Tierra del Fuego,  
Antártida e Islas del Atlántico Sur  
República Argentina

PROVINCIA DE TIERRA DEL FUEGO

**ESQUEMA AHORRO - INVERSION - FINANCIAMIENTO**

ORGANISMO: Dirección Provincial de Puertos  
ETAPA: Devengado  
MES 4 DE 2015  
TRIMESTRE 2

En Pesos

COD	CONCEPTO	IMPORTE
1501000000	INVERSION FINANCIERA	11.938.714,64
1501010000	Incremento de Disponibilidades	11.904.519,53
1501050000	Incremento de Otros Activos Financieros	34.195,11
1502000000	AMORTIZACION DE DEUDA Y DISMINUCION DE OTROS PASIVOS	4.096.693,13
1502030000	Devolución de Otros Préstamos	0,00
1502040000	Disminucion de la Deuda Flotante	4.070.734,67
1502050000	Disminución de Otros Pasivos	25.958,46
1600000000	OTROS CONCEPTOS NO INFORMADOS	0,00

  
LIC. NÉSTOR RAMÓN LAGRÃÑA  
Presidente  
DIRECCIÓN PROVINCIAL DE PUERTOS



PROVINCIA DE TIERRA DEL FUEGO

ESQUEMA AHORRO - INVERSION - FINANCIAMIENTO

Provincia de Tierra del Fuego,  
Antártida e Islas del Atlántico Sur  
República Argentina

ORGANISMO: Dirección Provincial de Puertos  
ETAPA: Pagado  
MES 4 DE 2015  
TRIMESTRE 2

En Pesos

COD	CONCEPTO	IMPORTE
10000000	I. INGRESOS CORRIENTES	44.640.831,01
10100000	TRIBUTARIOS	0,00
10200000	NO TRIBUTARIOS	87.909,07
10202000	Otros No Tributarios	87.909,07
10300000	VENTA DE BS. Y SERV. DE LA ADMIN. PUBLICA	44.464.565,78
10307000	Servicios Portuarios	44.464.565,78
10400000	RENTAS DE LA PROPIEDAD	88.356,16
10403000	Intereses por Depósito	88.356,16
10500000	TRANSFERENCIAS CORRIENTES	0,00
20000000	II. GASTOS CORRIENTES	33.003.911,30
20100000	GASTOS DE CONSUMO	32.589.144,64
20101000	Personal	29.060.981,93
20102000	Bienes de Consumo	341.043,37
20103000	Servicios	3.187.119,34
20200000	RENTAS DE LA PROPIEDAD	0,00
20201000	Intereses y Gastos de la Deuda	0,00
20300000	PRESTACIONES DE LA SEGURIDAD SOCIAL	0,00
20400000	TRANSFERENCIAS CORRIENTES	414.766,66
20401000	Al Sector Privado	414.766,66
204010300	Jubilaciones y Pensiones	414.766,66
30000000	III. RESULTADO ECONOMICO (I-II)	11.636.919,71
40000000	IV. INGRESOS DE CAPITAL	0,00
50000000	V. GASTOS DE CAPITAL	592.518,27
50100000	INVERSION REAL DIRECTA	592.518,27
50101000	Maquinaria y Equipo	83.859,00
50102000	Construcciones	508.659,27
501020100	Con Rentas Generales	508.659,27
50200000	TRANSFERENCIAS DE CAPITAL	0,00
50300000	INVERSION FINANCIERA	0,00
60000000	VI. INGRESOS TOTALES (I+IV)	44.640.831,01
70000000	VII. GASTOS TOTALES (II+V)	33.596.429,57
80000000	VIII. GASTOS PRIMARIOS (VII-Rentas de la Propiedad)	33.596.429,57
90000000	IX. RESULTADO FINANCIERO PREVIO A EROG. FIGUR.(VI-VII)	11.044.401,44
110000000	XI. GASTOS FIGURATIVOS	0,00
120000000	XII. RESULTADO PRIMARIO (VI-VIII)	11.044.401,44
130000000	XIII. RESULTADO FINANCIERO (IX+X-XI)	11.044.401,44
140000000	XIV. FUENTES FINANCIERAS	4.844.163,31
140100000	DISMINUCION DE LA INVERSION FINANCIERA	4.844.163,31
1401040000	Disminución de Otros Activos Financieros	4.844.163,31
140200000	ENDEUDAMIENTO PUBLICO E INCREMENTO DE OTROS PASIVOS	0,00
140900000	PENDIENTES DE CONCILIACIÓN	0,00
150000000	XV. APLICACIONES FINANCIERAS	11.817.830,08
150100000	INVERSION FINANCIERA	11.817.830,08
1501010000	Incremento de Disponibilidades	11.817.830,08



Provincia de Tierra del Fuego,  
Antártida e Islas del Atlántico Sur  
República Argentina


PROVINCIA DE TIERRA DEL FUEGO

**ESQUEMA AHORRO - INVERSION - FINANCIAMIENTO**

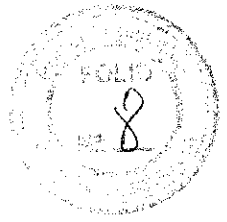
ORGANISMO: Dirección Provincial de Puertos  
ETAPA: Pagado  
MES 4 DE 2015  
TRIMESTRE 2

En Pesos

COD	CONCEPTO	IMPORTE
1502000000	AMORTIZACION DE DEUDA Y DISMINUCION DE OTROS PASIVOS	0,00
1502030000	Devolución de Otros Préstamos	0,00
1600000000	OTROS CONCEPTOS NO INFORMADOS	4.070.734,67

  
LIC. NÉSTOR RAMÓN LAGRAÑA  
Presidente  
DIRECCIÓN PROVINCIAL DE PUERTOS





Provincia de Tierra del Fuego,  
Antártida e Islas del Atlántico Sur  
República Argentina


PROVINCIA DE TIERRA DEL FUEGO

**ESQUEMA AHORRO - INVERSION - FINANCIAMIENTO**

**ORGANISMO:** Dirección Provincial de Puertos  
**ETAPA:** Pagado de Ejercicios Anteriores  
**MES 4 DE 2015**  
**TRIMESTRE 2**

En Pesos

COD	CONCEPTO	IMPORTE
100000000	I. INGRESOS CORRIENTES	0,00
200000000	II. GASTOS CORRIENTES	3.918.640,55
201000000	GASTOS DE CONSUMO	3.918.640,55
201010000	Personal	3.519.636,27
201020000	Bienes de Consumo	202.607,11
201030000	Servicios	196.395,17
202000000	RENTAS DE LA PROPIEDAD	0,00
203000000	PRESTACIONES DE LA SEGURIDAD SOCIAL	0,00
204000000	TRANSFERENCIAS CORRIENTES	0,00
300000000	III. RESULTADO ECONOMICO (I-II)	-3.918.640,55
400000000	IV. INGRESOS DE CAPITAL	0,00
500000000	V. GASTOS DE CAPITAL	152.094,12
501000000	INVERSION REAL DIRECTA	152.094,12
501010000	Maquinaria y Equipo	34.278,09
501020000	Construcciones	117.816,03
501020100	Con Rentas Generales	117.816,03
502000000	TRANSFERENCIAS DE CAPITAL	0,00
503000000	INVERSION FINANCIERA	0,00
600000000	VI. INGRESOS TOTALES (I+IV)	0,00
700000000	VII. GASTOS TOTALES (II+V)	4.070.734,67
800000000	VIII. GASTOS PRIMARIOS (VII-Rentas de la Propiedad)	4.070.734,67
900000000	IX. RESULTADO FINANCIERO PREVIO A EROG. FIGUR.(VI-VII)	-4.070.734,67
1100000000	XI. GASTOS FIGURATIVOS	0,00
1200000000	XII. RESULTADO PRIMARIO (VI-VIII)	-4.070.734,67
1300000000	XIII. RESULTADO FINANCIERO (IX+X-XI)	-4.070.734,67
1400000000	XIV. FUENTES FINANCIERAS	0,00
1500000000	XV. APLICACIONES FINANCIERAS	0,00
1600000000	OTROS CONCEPTOS NO INFORMADOS	-4.070.734,67

  
LIC. NESTOR RAMÓN LAGRANA  
Presidente  
DIRECCION PROVINCIAL DE PUERTOS



Provincia de Tierra del Fuego,  
Antártida e Islas del Atlántico Sur.  
República Argentina.

ADMINISTRACIÓN PROVINCIAL  
EJECUCIÓN DE RECURSOS POR RUBRO


Organismo: Dirección Provincial de Puertos

Mes: 4

Año: 2015

COD. RECURSO	RECURSOS	FORMULADO	AUMENTOS	DISMINUCIONES	DEFINITIVO	EJECUTADO	SALDO
100000000	RECURSOS	135.636.133,94	0,00	0,00	135.636.133,94	44.640.831,01	90.995.302,93
101000000	INGRESOS TRIBUTARIOS	0,00	0,00	0,00	0,00	0,00	0,00
102000000	INGRESOS NO TRIBUTARIOS	0,00	0,00	0,00	0,00	87.909,07	-87.909,07
102090000	Otros Ingresos No Tributarios	0,00	0,00	0,00	0,00	87.909,07	-87.909,07
102090900	Otros	0,00	0,00	0,00	0,00	87.909,07	-87.909,07
102090909	Otros No Tributarios	0,00	0,00	0,00	0,00	87.909,07	-87.909,07
103000000	CONTRIBUCIONES	0,00	0,00	0,00	0,00	0,00	0,00
104000000	VENTA DE BS. Y SERV. DE LA AD	0,00	0,00	0,00	0,00	0,00	0,00
105000000	INGRESOS DE OPERACIÓN	135.636.133,94	0,00	0,00	135.636.133,94	44.464.565,78	91.171.566,16
105020000	Venta Bruta de Servicios	135.636.133,94	0,00	0,00	135.636.133,94	44.464.565,78	91.171.566,16
106000000	RENTAS DE LA PROPIEDAD	0,00	0,00	0,00	0,00	88.356,16	-88.356,16
106020000	Intereses por Depósitos	0,00	0,00	0,00	0,00	88.356,16	-88.356,16
106020100	Intereses por Depósitos Intem	0,00	0,00	0,00	0,00	88.356,16	-88.356,16
107000000	TRANSFERENCIAS CORRIENTES	0,00	0,00	0,00	0,00	0,00	0,00
200000000	RECURSOS DE CAPITAL	57.000.000,00	0,00	0,00	57.000.000,00	0,00	57.000.000,00
202000000	TRANSFERENCIAS DE CAPITAL	57.000.000,00	0,00	0,00	57.000.000,00	0,00	57.000.000,00
202020000	Del Sector Público Nacional	57.000.000,00	0,00	0,00	57.000.000,00	0,00	57.000.000,00
202020100	De la Administración Central N	57.000.000,00	0,00	0,00	57.000.000,00	0,00	57.000.000,00
202020116	Transferencias del Min. del	40.000.000,00	0,00	0,00	40.000.000,00	0,00	40.000.000,00
202020119	Trans Ministerio de Turismo	17.000.000,00	0,00	0,00	17.000.000,00	0,00	17.000.000,00
300000000	FUENTES FINANCIERAS	7.000.000,00	0,00	0,00	7.000.000,00	4.844.163,31	2.155.836,69
305000000	DISMINUCIÓN DE OTROS ACTIV	4.000.000,00	0,00	0,00	4.000.000,00	0,00	4.000.000,00
305010000	Distribución de Disponibilidades	4.000.000,00	0,00	0,00	4.000.000,00	0,00	4.000.000,00
305010100	De Caja y Bancos	4.000.000,00	0,00	0,00	4.000.000,00	0,00	4.000.000,00
305020000	Disminución de Inversiones Fina	0,00	0,00	0,00	0,00	0,00	0,00
305030000	Disminución de Cuentas Comerc	3.000.000,00	0,00	0,00	3.000.000,00	4.844.163,31	-1.844.163,31
305030100	Cuentas a cobrar comerciales	3.000.000,00	0,00	0,00	3.000.000,00	4.844.163,31	-1.844.163,31
307000000	OBTENCIÓN DE PRESTAMOS	0,00	0,00	0,00	0,00	0,00	0,00
309000000	INCREMENTO DEL PATRIMONIO	0,00	0,00	0,00	0,00	0,00	0,00
401000000	CONTRIBUCIONES FIGURATIVAS	0,00	0,00	0,00	0,00	0,00	0,00
1000000000	TOTALES	199.636.133,94	0,00	0,00	199.636.133,94	49.484.994,32	150.151.139,62

NESTOR RAMÓN LAGRANA  
Presidente



Provincia de Tierra del Fuego,  
Antártida e Islas del Atlántico Sur.  
República Argentina.

Organismo: Dirección Provincial de Puertos

Mes: 4

Año: 2015

ADMINISTRACIÓN PROVINCIAL

EJECUCIÓN DE RECURSOS POR RUBRO

COD. RECURSO	RECURSOS	FORMULADO	AUMENTOS	DISMINUCIONES	DEFINITIVO	EJECUTADO	SALDO
OBSERVACIONES							

OBSERVACIONES


Número: 1 Usuario: VMANSILLA Fecha: 05/05/15 11:22

Otros Ingresos: corresponde a ART \$ 68703,07 y Devolución Remuneración \$ 19206

Número: 2 Usuario: ABLEUER Fecha: 05/05/15 14:27

En las partidas 202020116 y 202020119 - "Recursos de Capital-Transferencias de Capital-Del Sector Público Nacional-De la Administración Central Nacional-Transferencias del Min. Del Interior y Transporte / Trans Ministerio de Turismo", los montos corresponden a obras presupuestadas y a ejecutar por parte de Nación (S/Ley de Presupuesto).

LIC. NESTOR RAMÓN LAGRAÑA  
Prefecto  
DIRECCIÓN PROVINCIAL DE PUERTOS



Provincia de Tierra del Fuego,  
Antártida e Islas del Atlántico Sur.  
República Argentina.

ADMINISTRACIÓN PROVINCIAL

EJECUCIÓN DE GASTOS POR OBJETO A NIVEL DE PARCIAL

Organismo: Dirección Provincial de Puertos

Mes: 4

Año: 2015

COD. GASTO	GASTOS	CREDITO ORIGINAL	AUMENTOS	DISMINUCIONES	CREDITO VIGENTE	COMPROMISO	DEVENGADO	MANDADO A PAGAR	PAGADO	NO EJECUTADO
10000	GASTOS EN PERSONAL	105.154.995,42	0,00	0,00	105.154.995,42	32.059.903,70	31.969.351,63	29.060.981,93	29.060.981,93	73.185.643,79
10100	Personal permanente	102.729.169,42	0,00	0,00	102.729.169,42	30.967.238,20	30.876.886,13	27.968.316,43	27.968.316,43	71.852.483,29
10101	Retribuciones del Cargo	34.293.117,48	0,00	0,00	34.293.117,48	11.342.369,89	11.342.369,89	10.674.085,43	10.674.085,43	22.950.747,59
10102	Retribuciones a personal directiv	867.937,32	0,00	0,00	867.937,32	150.502,85	150.502,85	144.247,23	144.247,23	717.434,47
10103	Retribuciones que no hacen al c	41.519.078,64	0,00	0,00	41.519.078,64	12.847.091,97	12.847.091,97	12.099.620,40	12.099.620,40	28.671.986,67
10104	Sueldo anual complementario	6.239.795,26	0,00	0,00	6.239.795,26	29.980,63	29.980,63	29.980,63	29.980,63	6.209.814,63
10105	Otros gastos en personal	1.985.998,68	0,00	0,00	1.985.998,68	608.332,75	608.332,75	608.332,75	608.332,75	1.377.665,93
10106	Contribuciones patronales	17.823.242,04	0,00	0,00	17.823.242,04	5.988.960,11	5.898.408,04	4.412.049,99	4.412.049,99	11.924.834,00
10200	Personal Temporario	0,00	0,00	0,00	0,00	0,00	0,00	0,00	0,00	0,00
10300	Servicios extraordinarios	0,00	0,00	0,00	0,00	0,00	0,00	0,00	0,00	0,00
10400	Asignaciones familiares	1.925.826,00	0,00	0,00	1.925.826,00	1.086.865,50	1.086.865,50	1.086.865,50	1.086.865,50	838.960,50
10401	Asignaciones familiares	1.925.826,00	0,00	0,00	1.925.826,00	1.086.865,50	1.086.865,50	1.086.865,50	1.086.865,50	838.960,50
10500	Asistencia social al personal	0,00	0,00	0,00	0,00	0,00	0,00	0,00	0,00	0,00
10600	Beneficios y compensaciones	500.000,00	0,00	0,00	500.000,00	5.800,00	5.800,00	5.800,00	5.800,00	494.200,00
10601	Beneficios y compensaciones	500.000,00	0,00	0,00	500.000,00	5.800,00	5.800,00	5.800,00	5.800,00	494.200,00
20000	BIENES DE CONSUMO	5.434.900,00	0,00	0,00	5.434.900,00	625.033,66	435.528,48	341.043,37	341.043,37	4.999.371,52
20100	Productos alimenticios, agropecuar	175.000,00	0,00	0,00	175.000,00	88.924,34	31.027,34	28.802,40	28.802,40	143.972,66
20101	Alimentos para personas	140.000,00	0,00	0,00	140.000,00	88.924,34	31.027,34	28.802,40	28.802,40	108.972,66
20105	Madera, corcho y sus manufactu	35.000,00	0,00	0,00	35.000,00	0,00	0,00	0,00	0,00	35.000,00
20200	Textiles y vestuario	1.584.000,00	0,00	0,00	1.584.000,00	7.564,00	7.564,00	4.440,00	4.440,00	1.576.436,00
20202	Prendas de vestir	1.554.000,00	0,00	0,00	1.554.000,00	7.564,00	7.564,00	4.440,00	4.440,00	1.546.436,00
20203	Confecciones textiles	30.000,00	0,00	0,00	30.000,00	0,00	0,00	0,00	0,00	30.000,00
20300	Productos de papel, cartón e impre	164.000,00	0,00	0,00	164.000,00	52.438,20	52.438,20	52.438,20	52.438,20	111.561,80
20301	Papel de escritorio y cartón	96.000,00	0,00	0,00	96.000,00	6.363,60	6.363,60	6.363,60	6.363,60	89.636,40
20302	Papel para computación	6.500,00	0,00	0,00	6.500,00	0,00	0,00	0,00	0,00	6.500,00
20303	Productos de artes gráficas	50.000,00	0,00	0,00	50.000,00	46.074,60	46.074,60	46.074,60	46.074,60	3.925,40
20304	Productos de papel y cartón	3.000,00	0,00	0,00	3.000,00	0,00	0,00	0,00	0,00	3.000,00
20305	Libros revistas y periódicos	8.500,00	0,00	0,00	8.500,00	0,00	0,00	0,00	0,00	8.500,00
20400	Productos de cuero y caucho	398.500,00	0,00	0,00	398.500,00	5.209,65	5.209,65	1.681,29	1.681,29	393.290,35
20402	Artículos de cuero	2.500,00	0,00	0,00	2.500,00	0,00	0,00	0,00	0,00	2.500,00
20403	Artículos de caucho	24.000,00	0,00	0,00	24.000,00	5.209,65	5.209,65	1.681,29	1.681,29	18.790,35

Fecha de Impresión: 23/06/15 08:51:22

MANSILLA VARGAS, VIVIANA GRACIELA




Provincia de Tierra del Fuego,  
Antártida e Islas del Atlántico Sur.  
República Argentina.

ADMINISTRACIÓN PROVINCIAL

EJECUCIÓN DE GASTOS POR OBJETO A NIVEL DE PARCIAL

Organismo: Dirección Provincial de Puertos Mes: 4 Año: 2015

COD. GASTO	GASTOS	CREDITO ORIGINAL	AUMENTOS	DISMINUCIONES	CREDITO VIGENTE	COMPROMISO	DEVENGADO	MANDADO A PAGAR	PAGADO	NO EJECUTADO
20404	Cubiertas y cámaras de aire	372.000,00	0,00	0,00	372.000,00	0,00	0,00	0,00	0,00	372.000,00
20500	Productos químicos, combustibles	1.951.800,00	0,00	0,00	1.951.800,00	277.446,14	184.836,14	174.843,68	174.843,68	1.766.963,96
20501	Compuestos químicos	18.000,00	0,00	0,00	18.000,00	1.158,22	1.158,22	864,04	864,04	16.841,78
20502	Productos farmacéuticos y medic	8.500,00	0,00	0,00	8.500,00	70,00	70,00	70,00	70,00	8.430,00
20503	Abonos y fertilizantes	40.000,00	0,00	0,00	40.000,00	0,00	0,00	0,00	0,00	40.000,00
20505	Tintas pinturas y colorantes	35.000,00	0,00	0,00	35.000,00	3.819,56	3.819,56	0,00	0,00	31.180,44
20506	Combustibles y lubricantes	1.825.000,00	0,00	0,00	1.825.000,00	264.042,41	171.432,41	169.233,62	169.233,62	1.653.567,59
20508	Productos de material plástico	25.300,00	0,00	0,00	25.300,00	8.355,95	8.355,95	4.676,02	4.676,02	16.944,05
20600	Productos de minerales no metálico	137.700,00	0,00	0,00	137.700,00	593,65	593,65	45,63	45,63	137.106,35
20601	Productos de arcilla y cerámica	1.500,00	0,00	0,00	1.500,00	0,00	0,00	0,00	0,00	1.500,00
20602	Productos de vidrio	6.000,00	0,00	0,00	6.000,00	0,00	0,00	0,00	0,00	6.000,00
20604	Productos de cemento, asbesto	43.000,00	0,00	0,00	43.000,00	548,02	548,02	0,00	0,00	42.451,98
20605	Cemento cal y yeso	57.200,00	0,00	0,00	57.200,00	0,00	0,00	0,00	0,00	57.200,00
20609	Otros n e p	30.000,00	0,00	0,00	30.000,00	45,63	45,63	45,63	45,63	29.954,37
20700	Productos metálicos	194.900,00	0,00	0,00	194.900,00	14.684,49	12.584,49	4.552,57	4.552,57	182.315,51
20701	Productos ferrosos	88.000,00	0,00	0,00	88.000,00	8.162,07	6.062,07	2.122,95	2.122,95	81.937,93
20702	Productos no ferroso	19.500,00	0,00	0,00	19.500,00	1.134,76	1.134,76	1.134,76	1.134,76	18.365,24
20704	Estructuras metálicas acabadas	2.400,00	0,00	0,00	2.400,00	0,00	0,00	0,00	0,00	2.400,00
20705	Herramientas menores	60.000,00	0,00	0,00	60.000,00	1.522,40	1.522,40	0,00	0,00	58.477,60
20709	Otros n e p.	25.000,00	0,00	0,00	25.000,00	3.865,26	3.865,26	1.294,86	1.294,86	21.134,74
20800	Minerales	20.000,00	0,00	0,00	20.000,00	3.600,00	3.600,00	1.800,00	1.800,00	16.400,00
20804	Piedra, arcilla y arena	20.000,00	0,00	0,00	20.000,00	3.600,00	3.600,00	1.800,00	1.800,00	16.400,00
20900	Otros bienes de consumo	809.000,00	0,00	0,00	809.000,00	174.573,19	137.675,01	72.439,60	72.439,60	671.324,99
20901	Elementos de limpieza	63.000,00	0,00	0,00	63.000,00	5.011,40	5.011,40	5.011,40	5.011,40	57.988,60
20902	Utiles de escritorio, oficina y ens	66.000,00	0,00	0,00	66.000,00	14.737,73	14.737,73	11.254,48	11.254,48	51.262,27
20903	Utiles y materiales eléctricos	132.000,00	0,00	0,00	132.000,00	42.976,60	6.078,42	2.354,07	2.354,07	125.921,58
20904	Utensilios de cocina y comedor	18.000,00	0,00	0,00	18.000,00	157,00	157,00	157,00	157,00	17.843,00
20906	Repuestos y accesorios	500.000,00	0,00	0,00	500.000,00	110.631,31	1.059,15	52.603,50	52.603,50	389.388,69
20909	Otros n e p	30.000,00	0,00	0,00	30.000,00	1.059,15	1.059,15	1.059,15	1.059,15	28.940,85
30000	SERVICIOS NO PERSONALES	13.981.582,00	246.000,00	246.000,00	13.981.582,00	7.111.476,22	3.377.871,89	3.187.119,34	3.187.119,34	10.603.710,11
30100	Servicios básicos	4.851.000,00	176.000,00	50.000,00	4.977.000,00	4.208.851,46	2.008.936,49	1.831.193,28	1.831.193,28	2.986.063,51



Provincia de Tierra del Fuego,  
Antártida e Islas del Atlántico Sur.  
República Argentina.

ADMINISTRACIÓN PROVINCIAL

Ejecución de Gastos por Objeto a Nivel de Parcial

Organismo: Dirección Provincial de Puertos Mes: 4 Año: 2015

COD. GASTO	GASTOS	CREDITO ORIGINAL	AUMENTOS	DISMINUCIONES	CREDITO VIGENTE	COMPROMISO	DEVENGADO	MANDADO A PAGAR	PAGADO	NO EJECUTADO
30101	Energía eléctrica	1.560.000,00	0,00	0,00	1.560.000,00	1.069.951,47	256.578,22	256.578,22	256.578,22	1.303.421,78
30102	Agua	2.712.000,00	0,00	50.000,00	2.662.000,00	2.430.919,84	1.604.657,04	1.427.702,08	1.427.702,08	1.057.342,96
30103	Gas	30.000,00	0,00	0,00	30.000,00	22.650,71	5.874,43	5.874,43	5.874,43	24.125,57
30104	Teléfonos, telex y telefax	528.000,00	176.000,00	0,00	704.000,00	679.895,44	136.392,80	135.604,55	135.604,55	567.607,20
30105	correos y telégrafo	21.000,00	0,00	0,00	21.000,00	5.434,00	5.434,00	5.434,00	5.434,00	15.566,00
30200	Alquileres y derechos	245.500,00	0,00	0,00	245.500,00	131.250,00	36.750,00	36.750,00	36.750,00	208.750,00
30202	Alquileres de maquinaria, equipo	70.000,00	0,00	0,00	70.000,00	0,00	0,00	0,00	0,00	70.000,00
30204	Alquileres de fotocopiadoras	175.500,00	0,00	0,00	175.500,00	131.250,00	36.750,00	36.750,00	36.750,00	138.750,00
30300	Mantenimiento, reparación y limpie	3.851.000,00	0,00	126.000,00	3.725.000,00	1.838.111,51	638.778,17	626.141,83	626.141,83	3.086.221,83
30301	Mantenimiento y reparación de e	468.000,00	0,00	40.000,00	428.000,00	0,00	0,00	0,00	0,00	428.000,00
30302	Mantenimiento y reparación de v	120.000,00	0,00	0,00	120.000,00	935,00	935,00	780,00	780,00	119.065,00
30303	Mantenimiento y reparación de m	793.000,00	0,00	0,00	793.000,00	295.181,34	148.881,34	146.500,00	146.500,00	644.118,66
30305	Limpieza, aseo y fumigación	2.220.000,00	0,00	0,00	2.220.000,00	1.541.995,17	488.961,83	478.861,83	478.861,83	1.731.038,17
30309	Otros n.e.p.	250.000,00	0,00	86.000,00	164.000,00	0,00	0,00	0,00	0,00	164.000,00
30400	Servicios técnicos y profesionales	2.100.600,00	0,00	0,00	2.100.600,00	239.627,55	196.152,44	196.152,44	196.152,44	1.904.447,56
30401	Estudios, investigaciones y proy	264.000,00	0,00	0,00	264.000,00	0,00	0,00	0,00	0,00	264.000,00
30402	Medicos y sanitarios	12.000,00	0,00	0,00	12.000,00	0,00	0,00	0,00	0,00	12.000,00
30403	Jurídicos	648.000,00	0,00	0,00	648.000,00	239.227,55	195.752,44	195.752,44	195.752,44	452.247,56
30404	Contabilidad y Auditoria	44.000,00	0,00	0,00	44.000,00	0,00	0,00	0,00	0,00	44.000,00
30405	De capacitación	200.000,00	0,00	0,00	200.000,00	0,00	0,00	0,00	0,00	200.000,00
30406	De informática y sistemas compu	722.600,00	0,00	0,00	722.600,00	0,00	0,00	0,00	0,00	722.600,00
30409	Otros n.e.p.	210.000,00	0,00	0,00	210.000,00	400,00	400,00	400,00	400,00	209.600,00
30500	Servicios comerciales y financieros	1.057.000,00	0,00	0,00	1.057.000,00	216.071,71	101.021,58	100.648,58	100.648,58	955.978,42
30501	Transporte	35.000,00	0,00	0,00	35.000,00	9.796,85	9.796,85	9.423,85	9.423,85	25.203,15
30503	Imprenta, publicaciones y reprod	66.000,00	0,00	0,00	66.000,00	0,00	0,00	0,00	0,00	66.000,00
30504	Primas y gastos de seguros	624.000,00	0,00	0,00	624.000,00	15.883,31	15.883,31	15.883,31	15.883,31	608.116,69
30505	Comisiones y gastos bancarios	162.000,00	0,00	0,00	162.000,00	130.391,55	61.841,42	61.841,42	61.841,42	100.158,58
30509	Otros n.e.p.	170.000,00	0,00	0,00	170.000,00	60.000,00	13.500,00	13.500,00	13.500,00	156.500,00
30600	Publicidad y propaganda	187.500,00	0,00	0,00	187.500,00	16.400,00	16.400,00	16.400,00	16.400,00	171.100,00
30700	Pasajes y viáticos	266.500,00	0,00	0,00	266.500,00	92.546,13	92.546,13	92.546,13	92.546,13	173.953,87
30701	Pasajes	188.500,00	0,00	0,00	188.500,00	52.046,13	52.046,13	52.046,13	52.046,13	136.453,87

LIC. NESTOR RAMÓN LACRANJA  
Fiscal Jefe  
DIRECCIÓN PROVINCIAL DE PUERTOS



Provincia de Tierra del Fuego,  
Antártida e Islas del Atlántico Sur.  
República Argentina.

ADMINISTRACIÓN PROVINCIAL  
EJECUCIÓN DE GASTOS POR OBJETO A NIVEL DE PARCIAL

Organismo: Dirección Provincial de Puertos Mes: 4 Año: 2015

COD. GASTO	GASTOS	CREDITO ORIGINAL	AUMENTOS	DISMINUCIONES	CREDITO VIGENTE	COMPROMISO	DEVENGADO	MANDADO A PAGAR	PAGADO	NO EJECUTADO
30702	Váticos	78.000,00	0,00	0,00	78.000,00	40.500,00	40.500,00	40.500,00	40.500,00	37.500,00
30800	Impuestos, derechos y tasas	1.360.000,00	70.000,00	70.000,00	1.360.000,00	368.617,86	287.287,08	287.287,08	287.287,08	1.072.712,92
30802	Impuestos directos	90.000,00	70.000,00	0,00	160.000,00	116.570,61	40.530,61	40.530,61	40.530,61	119.469,39
30803	Derechos y tasas	70.000,00	0,00	10.000,00	60.000,00	11.921,42	6.630,64	6.630,64	6.630,64	53.369,36
30804	Multas, recargos y gastos judicia	1.200.000,00	0,00	60.000,00	1.140.000,00	240.125,83	240.125,83	240.125,83	240.125,83	899.874,17
30900	Otros Servicios	62.482,00	0,00	0,00	62.482,00	0,00	0,00	0,00	0,00	62.482,00
30901	Servicios de ceremonial	48.000,00	0,00	0,00	48.000,00	0,00	0,00	0,00	0,00	48.000,00
30903	Servicios de vigilancia	14.482,00	0,00	0,00	14.482,00	0,00	0,00	0,00	0,00	14.482,00
40000	BIENES DE USO	73.728.500,00	0,00	0,00	73.728.500,00	5.358.918,03	592.518,27	592.518,27	592.518,27	73.135.981,73
40100	Bienes Preexistentes	0,00	0,00	0,00	0,00	0,00	0,00	0,00	0,00	0,00
40200	Construcciones	63.980.000,00	0,00	0,00	63.980.000,00	508.809,03	508.659,27	508.659,27	508.659,27	63.471.340,73
40201	Construcciones en bienes de do	63.980.000,00	0,00	0,00	63.980.000,00	508.809,03	508.659,27	508.659,27	508.659,27	8.992.641,00
40300	Maquinaria y equipo	9.076.500,00	0,00	0,00	9.076.500,00	4.850.109,00	83.859,00	83.859,00	83.859,00	8.000.000,00
40302	Equipo de transporte, tracción y	8.000.000,00	0,00	0,00	8.000.000,00	4.766.250,00	0,00	0,00	0,00	114.000,00
40304	Equipo de comunicación y señal	114.000,00	0,00	0,00	114.000,00	0,00	0,00	0,00	0,00	357.667,00
40306	Equipo para computación	400.000,00	0,00	0,00	400.000,00	42.333,00	42.333,00	42.333,00	42.333,00	98.482,00
40307	Equipo de oficina y muebles	120.000,00	0,00	0,00	120.000,00	21.568,00	21.568,00	21.568,00	21.568,00	102.000,00
40308	Herramientas y repuestos mayor	102.000,00	0,00	0,00	102.000,00	0,00	0,00	0,00	0,00	320.542,00
40309	Equipos varios	340.500,00	0,00	0,00	340.500,00	19.958,00	19.958,00	19.958,00	19.958,00	122.000,00
40400	Equipo de seguridad	122.000,00	0,00	0,00	122.000,00	0,00	0,00	0,00	0,00	550.000,00
40800	Activos intangibles	550.000,00	0,00	0,00	550.000,00	0,00	0,00	0,00	0,00	550.000,00
40801	Programas de computación	550.000,00	0,00	0,00	550.000,00	0,00	0,00	0,00	0,00	550.000,00
50000	TRANSFERENCIAS	1.336.156,52	0,00	0,00	1.336.156,52	414.766,66	414.766,66	414.766,66	414.766,66	921.389,86
50100	Transferencias al Sector Privado p/	1.336.156,52	0,00	0,00	1.336.156,52	414.766,66	414.766,66	414.766,66	414.766,66	921.389,86
50102	Pensiones	1.336.156,52	0,00	0,00	1.336.156,52	414.766,66	414.766,66	414.766,66	414.766,66	921.389,86
60000	ACTIVOS FINANCIEROS	0,00	0,00	0,00	0,00	0,00	0,00	0,00	0,00	0,00
70000	SERVICIO DE LA DEUDA Y DISMINU	0,00	0,00	0,00	0,00	0,00	0,00	0,00	0,00	0,00
70100	Servicio de la deuda interna	0,00	0,00	0,00	0,00	0,00	0,00	0,00	0,00	0,00
70200	Servicio de la deuda externa	0,00	0,00	0,00	0,00	0,00	0,00	0,00	0,00	0,00
70300	Intereses por préstamos recibidos	0,00	0,00	0,00	0,00	0,00	0,00	0,00	0,00	0,00
70303	Intereses de préstamos de provi	0,00	0,00	0,00	0,00	0,00	0,00	0,00	0,00	0,00



Provincia de Tierra del Fuego,  
Antártida e Islas del Atlántico Sur.  
República Argentina.

ADMINISTRACIÓN PROVINCIAL  
EJECUCIÓN DE GASTOS POR OBJETO A NIVEL DE PARCIAL

Organismo: Dirección Provincial de Puertos

Mes: 4

Año: 2015

COD. GASTO	GASTOS	CREDITO ORIGINAL	AUMENTOS	DISMINUCIONES	CREDITO VIGENTE	COMPROMISO	DEVENGADO	MANDADO A PAGAR	PAGADO	NO EJECUTADO
70400	Disminución de préstamos a corto	0,00	0,00	0,00	0,00	0,00	0,00	0,00	0,00	0,00
70500	Disminución de préstamos a largo	0,00	0,00	0,00	0,00	0,00	0,00	0,00	0,00	0,00
70503	Préstamos recibidos de provincia	0,00	0,00	0,00	0,00	0,00	0,00	0,00	0,00	0,00
70600	Disminución de cuentas y documen	0,00	0,00	0,00	0,00	0,00	0,00	0,00	0,00	0,00
70700	Disminución de depósitos en institu	0,00	0,00	0,00	0,00	0,00	0,00	0,00	0,00	0,00
70800	Disminución de otros pasivos	0,00	0,00	0,00	0,00	0,00	0,00	0,00	0,00	0,00
70900	Conversión de la deuda	0,00	0,00	0,00	0,00	0,00	0,00	0,00	0,00	0,00
80000	OTROS GASTOS	0,00	0,00	0,00	0,00	0,00	0,00	0,00	0,00	0,00
90000	GASTOS FIGURATIVOS	0,00	0,00	0,00	0,00	0,00	0,00	0,00	0,00	0,00
990000	TOTAL DE GASTOS	199.636.133,94	246.000,00	246.000,00	199.636.133,94	45.570.098,27	36.790.036,93	33.596.429,57	33.596.429,57	162.846.097,01

OBSERVACIONES

Número: 1 Usuario: ABLEUER Fecha: 05/05/15 14:27

En la partida 40201 "Bienes de Uso-Construcciones-Construcciones en bienes de dominio privado" en "Crédito Original" y "Crédito Vigente" en se incluyen \$ 57.000.000 correspondientes a obras presupuestadas y a ejecutar por parte de Nación (S/ley de Presupuesto).

LIC. NESTOR RAMÓN LAGRANA  
Presidente  
DIRECCIÓN PROVINCIAL DE PUERTOS





Provincia de Tierra del Fuego,  
Antártida e Islas del Atlántico Sur.  
República Argentina.


ADMINISTRACIÓN PROVINCIAL  
EVOLUCIÓN DE LA DEUDA PÚBLICA

MES 4 DE 2015

UNIDAD ORGANIZATIVA: Dirección Provincial de Puertos

ETAPA: Ninguno

CÓDIGO	CONCEPTO	STOCK al Inicio Ejercicio	INCREMENTOS			DISMINUCIONES			STOCK a Fin de Mes
			PRESUPUEST	NO PRESUPUEST	TOTAL	PRESUPUEST	NO PRESUPUEST	TOTAL	
1000000000	GOBIERNO NACIONAL	0,00	0,00	0,00	0,00	0,00	0,00	0,00	0,00
2000000000	PRESTAMOS DEL SECTOR	0,00	0,00	0,00	0,00	0,00	0,00	0,00	0,00
3000000000	PRESTAMOS DEL SECTOR	0,00	0,00	0,00	0,00	0,00	0,00	0,00	0,00
4000000000	TÍTULOS PÚBLICOS	0,00	0,00	0,00	0,00	0,00	0,00	0,00	0,00
5000000000	OTROS PASIVOS	4.070.734,67	3.193.607,36	0,00	3.193.607,3	0,00	4.070.734,67	4.070.734,67	3.193.607,36
5010000000	DEUDA CONSOLIDADA	0,00	0,00	0,00	0,00	0,00	0,00	0,00	0,00
5010700000	D.P.P Disp. Pres. 210/1	0,00	0,00	0,00	0,00	0,00	0,00	0,00	0,00
5020000000	DEUDA FLOTANTE	4.070.734,67	3.193.607,36	0,00	3.193.607,3	0,00	4.070.734,67	4.070.734,67	3.193.607,36
5020100000	Personal	3.519.638,27	2.908.369,70	0,00	2.908.369,7	0,00	3.519.638,27	3.519.638,27	2.908.369,70
5020200000	Bienes de Consumo	202.607,11	94.485,11	0,00	94.485,11	0,00	202.607,11	202.607,11	94.485,11
5020300000	Servicios no Personales	196.395,17	190.752,55	0,00	190.752,55	0,00	196.395,17	196.395,17	190.752,55
5020400000	Bienes de Uso	152.094,12	0,00	0,00	0,00	0,00	152.094,12	152.094,12	0,00
50204010000	Construcciones	117.816,03	0,00	0,00	0,00	0,00	117.816,03	117.816,03	0,00
50204090000	Otros Bs de Uso	34.278,09	0,00	0,00	0,00	0,00	34.278,09	34.278,09	0,00
5030000000	OTRAS DEUDAS	0,00	0,00	0,00	0,00	0,00	0,00	0,00	0,00
8000000000	TOTAL	4.070.734,67	3.193.607,36	0,00	3.193.607,3	0,00	4.070.734,67	4.070.734,67	3.193.607,36

  
LIC. NÉSTOR RAMÓN LAGRANA  
Presidente  
DIRECCIÓN PROVINCIAL DE PUERTOS



Provincia de Tierra del Fuego,  
Antártida e Islas del Atlántico Sur

PLANILLA EN ETAPA: Ninguno

UNIDAD ORGANIZATIVA: 221 Dirección Provincial de Puertos

PROVINCIA DE TIERRA DEL FUEGO

CUENTAS BANCARIAS

MES 4 DE 2015

Nº Cuenta	Tipo de Cuenta	Moneda	Banco	Saldo Libro Banco	Saldo Extracto	Firmantes	Instrumento Legal	Fondo Tipo
143845	Cuenta Corriente	Peso	Bco. Tierra del Fuego	73.667,80	74.267,80	Lagraña/Neubauer/Collado/Diaz	RESOL. DPP 578/14	Recursos de Afectación
143854	Cuenta Corriente	Peso	Bco. Tierra del Fuego	14.143.630,22	12.997.097,53	Lagraña/Neubauer/Collado/Chabab	RESOL. DPP 578/14	Libre disponibilidad
144584	Cuenta Corriente	Peso	Bco. Tierra del Fuego	326.963,01	326.963,01	Lagraña/Neubauer/Collado/Diaz	RESOL. DPP 578/14	Libre disponibilidad
1710265/8	Cuenta Corriente	Peso	Bco. Tierra del Fuego	5.090.635,39	5.073.971,84	Lagraña/Neubauer/Collado/Chabab	RESOL. DPP 578/14	Libre disponibilidad
1710446/3	Cuenta Corriente	Peso	Bco. Tierra del Fuego	71.807,59	72.963,93	Lagraña/Neubauer/Collado/Chabab	RESOL. DPP 578/14	Recursos de Afectación
1710477/7	Cuenta Corriente	Peso	Bco. Tierra del Fuego	29.713,53	40.390,20	Lagraña/Neubauer/Elstein/Castil	RESOL. DPP 578/14	Recursos de Afectación
183279	Cuenta Corriente	Peso	Bco. Tierra del Fuego	8.339,92	8.339,92	Lagraña/Neubauer/Collado/Diaz	RESOL. DPP 578/14	Recursos de Afectación
2-3-21-286295	Plazo Fijo	Peso	Bco. Tierra del Fuego	5.088.356,16	5.088.356,16	Lagraña/Neu/Porfido/Cant/Muñ	R. 930/14	Recursos de Afectación
3710146/0	Cuenta Corriente	Peso	Bco. Tierra del Fuego	26.737,50	29.897,00	Lagraña/Neu/Porfido/Cant/Muñ	RESOL. DPP 578/14	Recursos de Afectación
371147/7	Cuenta Corriente	Peso	Bco. Tierra del Fuego	24.956,13	25.153,13	Lagraña/Neu/Porfido/Cant/Muñ	RESOL. DPP 578/14	Recursos de Afectación

Cuenta	Saldo Libro Banco	Saldo Extracto
Bco. Tierra del Fuego	24.884.807,25	23.737.400,52
	0,00	0,00

Cuenta	Saldo Libro Banco	Saldo Extracto
Cuenta Corriente	19.796.451,09	18.649.044,36
	0,00	0,00

Cuenta	Saldo Libro Banco	Saldo Extracto
Plazo Fijo	5.088.356,16	5.088.356,16
	0,00	0,00

Cuenta	Saldo Libro Banco	Saldo Extracto
	24.884.807,25	23.737.400,52
	0,00	0,00



*[Signature]*  
LIC. NESTOR RAMON LAGRAÑA  
Presidente  
DIRECCIÓN PROVINCIAL DE PUERTOS



Provincia de Tierra del Fuego,  
Antártida e Islas del Atlántico Sur  
República Argentina


PROVINCIA DE TIERRA DEL FUEGO

**NOMINA DE PERSONAL**

ORGANISMO: Dirección Provincial de Puertos  
ETAPA: Ninguno  
MES 4 DE 2015

En Pesos

COD	ESCALAFONES	APORTES PATRONALES (a)	REMUNERACIONES (b)	ADICIONALES (c)	SUB TOTAL (a+b+c)(d)	ASIGNACIONES FAMILIARES (e)	TOTAL (f=d+e)	APORTES PERSONALES (g)	SUELDO LÍQUIDO (f-a-g)
10	Autoridades Superiores	9.281,51	38.672,96	0,00	47.954,47	930,00	48.884,47	6.449,09	33.153,87
11	Otros - Escalafones Propios	1.477.076,54	2.951.332,21	3.636.365,11	8.064.773,86	176.141,50	8.240.915,36	1.608.562,56	5.155.276,2
12	SUBTOTAL I	1.486.358,05	2.990.005,17	3.636.365,11	8.112.728,33	177.071,50	8.289.799,83	1.615.011,65	5.188.430,1
17	SUBTOTAL (sin S.A.C.)	1.486.358,05	2.990.005,17	3.636.365,11	8.112.728,33	177.071,50	8.289.799,83	1.615.011,65	5.188.430,1
18	SAC - Autoridades Superiores	0,00	0,00	0,00	0,00	0,00	0,00	0,00	0,00
19	SAC - Resto	0,00	0,00	0,00	0,00	0,00	0,00	0,00	0,00
20	SUBTOTAL (incluido el SAC)	1.486.358,05	2.990.005,17	3.636.365,11	8.112.728,33	177.071,50	8.289.799,83	1.615.011,65	5.188.430,1
30	TOTAL	1.486.358,05	2.990.005,17	3.636.365,11	8.112.728,33	177.071,50	8.289.799,83	1.615.011,65	5.188.430,1

  
LIC. NESTOR RAMÓN LAGRAÑA  
Presidente  
DIRECCIÓN PROVINCIAL DE PUERTOS

PROVINCIA DE TIERRA DEL FUEGO  
ADMINISTRACION PROVINCIAL


COMPOSICION DEL GASTO POR FINALIDAD-FUNCION Y CARACTER ECONOMICO



Provincia de Tierra del Fuego, Antártida e Islas del Atlántico Sur  
República Argentina

ORGANISMO: Dirección Provincial de Puertos  
ETAPA: Devengado  
MES 4 DE 2015  
TRIMESTRE 2

CODIGO	CONCEPTO	TOTAL GENERAL (A)+(B)+(C)	GASTOS CORRIENTES										GASTOS DE CAPITAL						APLICACIONES FINANCIERAS		
			TOTAL (B)	GASTOS EN PERSONAL		GASTOS DE CONSUMO		RENTAS DE LA PROPIEDAD	PRESTAC. SEG. SOCIAL	TRANSFERENCIAS	OTROS	TOTAL (D)	CONSTRUCCIONES	BIENES PRE-EXISTENTES	MAQUINARIA Y EQUIPOS	OTROS	TRANSFERENCIAS	INVERSION FINANCIERA	TOTAL (E)	ACTIVOS FINANCIEROS	SERVICIOS DE LA DEUDA
				GASTOS PERSONAL	BIENES DE CONSUMO	SERVICIOS NO PERSONALES															
100000000	ADMINISTRACION GOBIERNAMENTAL	0,00	0,00	0,00	0,00	0,00	0,00	0,00	0,00	0,00	0,00	0,00	0,00	0,00	0,00	0,00	0,00	0,00	0,00	0,00	
200000000	SERVICIOS DE SEGURIDAD	0,00	0,00	0,00	0,00	0,00	0,00	0,00	0,00	0,00	0,00	0,00	0,00	0,00	0,00	0,00	0,00	0,00	0,00	0,00	
300000000	SERVICIOS SOCIALES	0,00	0,00	0,00	0,00	0,00	0,00	0,00	0,00	0,00	0,00	0,00	0,00	0,00	0,00	0,00	0,00	0,00	0,00	0,00	
400000000	SERVICIOS ECONOMICOS	36.790.036,93	31.969.351,63	435.528,48	3.377.871,89	0,00	0,00	414.788,66	0,00	0,00	592.518,27	508.659,27	0,00	0,00	0,00	0,00	0,00	0,00	0,00	0,00	
403000000	Transporte	36.790.036,93	31.969.351,63	435.528,48	3.377.871,89	0,00	0,00	414.788,66	0,00	0,00	592.518,27	508.659,27	0,00	0,00	0,00	0,00	0,00	0,00	0,00	0,00	
500000000	DEUDA PUBLICA	0,00	0,00	0,00	0,00	0,00	0,00	0,00	0,00	0,00	0,00	0,00	0,00	0,00	0,00	0,00	0,00	0,00	0,00	0,00	
600000000	TOTAL	36.790.036,93	31.969.351,63	435.528,48	3.377.871,89	0,00	0,00	414.788,66	0,00	0,00	592.518,27	508.659,27	0,00	0,00	0,00	0,00	0,00	0,00	0,00	0,00	

  
LIC. NÉSTOR RAMÓN LAGRANA  
Presidente  
DIRECCIÓN PROVINCIAL DE PUERTOS



PROVINCIA DE TIERRA DEL FUEGO  
ADMINISTRACION PROVINCIAL

COMPOSICION DEL GASTO POR FINALIDAD-FUNCION Y CARACTER ECONOMICO



Provincia de Tierra del Fuego, Antártida e Islas del Atlántico Sur  
República Argentina

ORGANISMO: Dirección Provincial de Puertos  
ETAPA: Pagado  
MES 4 DE 2015  
TRIMESTRE 2

En PESOS

CODIGO	CONCEPTO	TOTAL GENERAL (e)+(f)+(g)	GASTOS CORRIENTES										GASTOS DE CAPITAL						APLICACIONES FINANCIERAS				
			GASTOS EN PERSONAL		BIENES DE CONSUMO		SERVICIOS NO PERSONALES		RENTAS DE LA PROPIEDAD	PRESTAC. SEG. SOCIAL	TRANSFERENCIAS	OTROS	TOTAL (f)	CONSTRUCCIONES	BIENES PRE-EXISTENTES	MACQUINARIA Y EQUIPOS	OTROS	TRANSFERENCIAS	INVERSION FCIERA	TOTAL (g)	ACTIVOS FINANCIEROS	SERVICIOS DE LA DEUDA	
			TOTAL (a)	GASTOS EN PERSONAL	BIENES DE CONSUMO	SERVICIOS NO PERSONALES																	
100000000	ADMINISTRACION GUBERNAMENTAL	0,00	0,00	0,00	0,00	0,00	0,00	0,00	0,00	0,00	0,00	0,00	0,00	0,00	0,00	0,00	0,00	0,00	0,00	0,00	0,00	0,00	
200000000	SERVICIOS DE SEGURIDAD	0,00	0,00	0,00	0,00	0,00	0,00	0,00	0,00	0,00	0,00	0,00	0,00	0,00	0,00	0,00	0,00	0,00	0,00	0,00	0,00	0,00	0,00
300000000	SERVICIOS SOCIALES	0,00	0,00	0,00	0,00	0,00	0,00	0,00	0,00	0,00	0,00	0,00	0,00	0,00	0,00	0,00	0,00	0,00	0,00	0,00	0,00	0,00	0,00
400000000	SERVICIOS ECONOMICOS	33.596.429,57	29.090.981,93	341.043,37	3.187.119,34	0,00	0,00	0,00	0,00	414.789,68	0,00	592.518,27	508.859,27	0,00	0,00	0,00	0,00	0,00	0,00	0,00	0,00	0,00	0,00
403000000	Transporte	33.596.429,57	29.090.981,93	341.043,37	3.187.119,34	0,00	0,00	0,00	0,00	414.789,68	0,00	592.518,27	508.859,27	0,00	0,00	0,00	0,00	0,00	0,00	0,00	0,00	0,00	0,00
500000000	DEUDA PUBLICA	0,00	0,00	0,00	0,00	0,00	0,00	0,00	0,00	0,00	0,00	0,00	0,00	0,00	0,00	0,00	0,00	0,00	0,00	0,00	0,00	0,00	0,00
800000000	TOTAL	33.596.429,57	29.090.981,93	341.043,37	3.187.119,34	0,00	0,00	0,00	0,00	414.789,68	0,00	592.518,27	508.859,27	0,00	0,00	0,00	0,00	0,00	0,00	0,00	0,00	0,00	0,00

*[Firma]*  
LIC. NESTOR RAMÓN LACRAMA  
Presidente  
DIRECCION PROVINCIAL DE PUERTOS





Provincia de Tierra del Fuego,  
Antártida e Islas del Atlántico Sur.  
República Argentina.

PLANTA OCUPADA DE PERSONAL

Organismo: 221 Dirección Provincial de Puertos

Valores Expressados en Pesos

Mes: 4

Año: 2015

CÓDIGO	DESCRIPCIÓN	S/ LEY PRESUP. APROBADA		S/ MODIFIC. PRESUP.		S/ EJECUCIÓN PRESUPUESTARIA				COSTO SALARIAL		
		CARGOS APROBADOS	CRÉDITO APROBADO	AUM/DISM	VIGENTE	CANTIDAD DE CARGOS		VACANTE	PERMANENTE	TEMPORARIA	PERMANENTE	TEMPORARIA
						PERMANENTE	TEMPORARIA					
10000000000	ENCUADRAMIENTO GENERAL	65	46.035.861,80	0	65	57	0	0	8	13.860.759,81	0,00	
10100000000	AUTORIDADES SUPERIORES	2	1.146.703,48	0	2	1	0	0	1	185.862,81	0,00	
10104000000	Presidencia	1	631.629,57	0	1	0	0	0	1	0,00	0,00	
10105000000	Vicepresidencia	1	515.073,91	0	1	1	0	0	0	185.862,81	0,00	
10200000000	PERSONAL DE GABINETE	4	1.283.429,03	0	4	4	0	0	0	489.350,44	0,00	
10212000000	Coordinador	4	1.283.429,03	0	4	4	0	0	0	489.350,44	0,00	
10300000000	PERSONAL DIRECTIVO	15	14.121.353,81	0	15	12	0	0	3	4.322.994,99	0,00	
10301000000	Director General	2	1.463.616,56	0	2	0	0	0	2	88.873,80	0,00	
10304000000	Director	13	12.657.737,25	0	13	12	0	0	1	4.294.121,13	0,00	
10400000000	PERSONAL SUPERIOR	44	29.484.375,48	0	44	40	0	0	4	8.672.551,73	0,00	
10401000000	Jefe de Departamento	26	18.052.705,33	0	26	23	0	0	3	5.207.579,96	0,00	
10402000000	Jefe de División	10	6.079.792,12	0	10	9	0	0	1	1.805.404,17	0,00	
10403000000	Jefe de Grupo	8	5.351.878,03	0	8	8	0	0	0	1.859.567,61	0,00	
10500000000	PERSONAL ADMINISTRATIVO Y TECNICO	0	0,00	0	0	0	0	0	0	0,00	0,00	
10600000000	PERSONAL DE OBRAS, MAESTRANZA Y SERVICIOS	0	0,00	0	0	0	0	0	0	0,00	0,00	
20000000000	ENCUADRAMIENTO PARTICULAR	96	59.119.133,82	1	97	97	0	0	0	18.194.995,62	0,00	
20500000000	DIRECCION PROVINCIAL DE PUERTOS	96	59.119.133,82	1	97	97	0	0	0	18.194.995,62	0,00	
20501000000	A1 - ADMINISTRATIVO, CONTABLE, AUDITORIA Y LEGAL	20	12.247.406,59	1	21	21	0	0	0	3.867.364,47	0,00	
20501010000	Categoría 07	1	855.286,74	0	1	1	0	0	0	243.421,12	0,00	
20501030000	Categoría 05	0	0,00	1	1	1	0	0	0	52.263,93	0,00	
20501040000	Categoría 04	11	6.847.347,71	1	12	12	0	0	0	2.330.441,42	0,00	
20501050000	Categoría 03	5	2.850.197,80	-2	3	3	0	0	0	603.710,28	0,00	
20501070000	Categoría 01	3	1.694.574,34	1	4	4	0	0	0	637.527,72	0,00	
20502000000	A2 - OPERATIVO Y DE FISCALIZACION	14	9.059.637,67	0	14	14	0	0	0	2.759.891,58	0,00	
20502010000	Categoría 07	2	1.599.123,54	0	2	2	0	0	0	489.956,40	0,00	
20502030000	Categoría 05	2	1.371.412,11	0	2	2	0	0	0	394.771,44	0,00	
20502040000	Categoría 04	7	4.128.831,33	0	7	7	0	0	0	1.271.962,25	0,00	
20502050000	Categoría 03	3	1.960.270,69	0	3	3	0	0	0	603.201,49	0,00	
20503000000	A3 - PROTECCION INST PORT. Y SEG. E HIG. LABORAL	37	21.766.264,03	0	37	37	0	0	0	6.888.212,82	0,00	
20503010000	Categoría 07	1	992.025,25	0	1	1	0	0	0	286.618,00	0,00	
20503040000	Categoría 04	24	14.058.755,86	0	24	24	0	0	0	4.507.169,26	0,00	
20503050000	Categoría 03	8	4.820.467,21	0	8	8	0	0	0	1.440.687,66	0,00	
20503060000	Categoría 02	2	998.441,42	0	2	2	0	0	0	310.044,20	0,00	
20503070000	Categoría 01	2	896.576,29	0	2	2	0	0	0	333.693,70	0,00	
20504000000	A4 - MANTENIMIENTO DE INSTALACIONES PORTUARIAS	8	4.612.134,16	0	8	8	0	0	0	1.387.238,86	0,00	
20504010000	Categoría 04	5	2.949.884,38	0	5	5	0	0	0	891.131,59	0,00	
20504050000	Categoría 03	3	1.662.249,78	0	3	3	0	0	0	486.105,27	0,00	
20505000000	A5 - PROVISION DE SERVICIOS PORTUARIOS	12	7.911.766,64	0	12	12	0	0	0	2.211.351,91	0,00	
20505040000	Categoría 04	10	6.754.120,50	0	10	10	0	0	0	1.859.941,31	0,00	
20505050000	Categoría 03	2	1.157.646,14	0	2	2	0	0	0	352.010,90	0,00	
20506000000	A6 - TECNICO PROFESIONAL DE ESTUDIOS, PROYECTOS, ETC	5	3.621.924,53	0	5	5	0	0	0	1.080.937,98	0,00	
20506010000	Categoría 07	2	1.584.504,99	0	2	2	0	0	0	482.273,38	0,00	
20506040000	Categoría 04	1	724.720,05	0	1	1	0	0	0	221.749,44	0,00	
20506050000	Categoría 03	2	1.232.699,49	0	2	2	0	0	0	376.915,16	0,00	
20600000000	ESCALAFON PROFESIONAL UNIVERSITARIO	0	0,00	0	0	0	0	0	0	0,00	0,00	
30000000000	TOTAL	161	105.154.995,42	1	162	154	0	0	8	31.875.756,53	0,00	
40000000000	PERSONAL ADSCRIPTO AL ORGANISMO/DIEN	0	0,00	0	0	1	1	-1	0	0,00	98.598,12	

*[Firma]*  
Presidente  
DIRECCION PROVINCIAL DE PUERTOS



Provincia de Tierra del Fuego,  
Antártida e Islas del Atlántico Sur  
República Argentina

PROVINCIA DE TIERRA DEL FUEGO

ADMINISTRACION PROVINCIAL  
ESTADO DE MOVIMIENTO DEL TESORO

MES 4 DE 2015

UNIDAD ORGANIZATIVA: Dirección Provincial de Puertos

En Pesos

CÓDIGO	CONCEPTO	IMPORTE
1000000000	SALDOS INICIALES	12.980.287,72
1010000000	Fondos Propios	12.944.338,88
1010200000	Bancos	12.944.338,88
10102010000	Cuentas a la Vista	12.944.338,88
10102020000	Plazos Fijos	0,00
1020000000	Fondos de Terceros	35.948,84
10201000000	Garantías	21.452,25
10202000000	Fondos de Reparación	14.496,59
2000000000	INGRESOS	49.631.837,34
2010000000	Fondos Propios	49.484.994,32
20101000000	Tributarios	0,00
20104000000	Venta de Bs y Servicios	49.308.729,09
20108000000	Otros	176.265,23
2020000000	Fondos de Terceros	25.950,97
20300000000	Pendientes de Conciliación	120.892,05
3000000000	EGRESOS	37.727.317,81
3010000000	Gastos en Personal	32.580.620,20
30101000000	Remuneraciones	22.261.234,80
30102000000	Aportes y Cont. a la Seg. Social	10.319.385,40
3020000000	Bienes y Servicios	3.927.164,99
30300000000	Bienes de Uso	744.612,39
30400000000	Transferencias	414.766,66
30402000000	Otros	414.766,66
30600000000	Otros Egresos	0,00
30700000000	Fondos de Terceros	25.958,46
30800000000	Diferidos Presupuestariamente	34.195,11
30801000000	Fondos Permanentes	34.195,11
30801010000	con afectación específica	34.195,11
40000000000	SALDOS FINALES	24.884.807,25
40100000000	Fondos Propios	24.839.712,35
40102000000	Bancos	24.839.712,35
40102010000	Cuentas a la Vista	19.751.356,19
40102020000	Plazos Fijos	5.088.356,16
40200000000	Fondos de Terceros	45.094,90
40201000000	Garantías	10.358,66
40202000000	Fondos de Reparación	34.736,24
50000000000	DIFERENCIAS	0,00

OBSERVACIONES

Número: 1 Usuario: VMANSILLA Fecha: 11/06/15 13:46

Otros Ingresos: corresponde a ART \$ 68703,07 ; Devolución Remuneración \$ 19206 ; e Intereses de Plazo Fijo

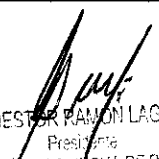
Número: 2 Usuario: VMANSILLA Fecha: 05/05/15 12:49

Fondo Permanente: refleja el importe pendiente de rendición

Fecha de Impresión: 18/06/15 10:53:19

MANSILLA VARGAS, VIVIANA GRACIELA

Página 1

  
LIC. NESTOR RAMON LAGRANA  
Presidente  
DIRECCION PROVINCIAL DE PUERTOS



Provincia de Tierra del Fuego,  
Antártida e Islas del Atlántico Sur  
República Argentina

PROVINCIA DE TIERRA DEL FUEGO


**ADMINISTRACION PROVINCIAL  
SITUACION DEL TESORO**

MES 4 DE 2015

UNIDAD ORGANIZATIVA: Dirección Provincial de Puertos

En Pesos

CÓDIGO	CONCEPTO	IMPORTE
1000000000	VALORES ACTIVOS	43.373.106,09
1020000000	Bancos	24.884.807,25
1020100000	Libre Disponibilidad	19.561.228,62
1020200000	Afectación Específica	5.323.578,63
1030000000	Inversiones Financieras	0,00
1030200000	Plazos Fijos	0,00
1040000000	Créditos	18.488.298,84
1040100000	Tesorería General de la Provincia	0,00
1040500000	Deudores por Vta Bs. y Serv.	18.488.298,84
1040700000	Otros Créditos	0,00
1040701000	Al Sector Público	0,00
1040701010	Administración Central	0,00
2000000000	VALORES PASIVOS	3.238.702,26
2010000000	Personal	2.908.369,70
2010100000	Remuneraciones a Pagar	349.534,95
2010200000	Aportes y Cont. para Previsión Social	1.898.594,06
2010300000	Aportes y Cont. para Obra Social	660.240,69
2020000000	Proveedores	285.237,66
2030000000	Contratistas	0,00
2040000000	Beneficiarios de la Seg. Social	0,00
2070000000	Instituto Prov. Seguridad Social	0,00
2070100000	Sistema Previsional	0,00
2110000000	Fondos de Terceros y Garantías	45.094,90
3000000000	DIFERENCIA (1-2)	40.134.403,83

  
LIC. NESTOR RAMÓN LAGRAÑA  
Presidente  
DIRECCIÓN PROVINCIAL DE PUERTOS





Provincia de Tierra del Fuego,  
Antártida e islas del Atlántico Sur  
República Argentina


PROVINCIA DE TIERRA DEL FUEGO  
ADMINISTRACION PROVINCIAL

ORGANISMO: 221 Dirección Provincial de Puertos  
ETAPA: Devengado  
MES 4 DE 2015

STOCK DE DEUDA, USO DEL CRÉDITO Y SERVICIOS DE DEUDA

En Pesos

CÓDIGO	PRESTAMISTA (*)	MONEDA (\$ o US\$)	STOCK	DATOS DEL PERIODO		MONTO ORIGINAL	GARANTÍA	FECHA OPERACIÓN	TASA ANUAL	PLAZO
				AMORTIZACIÓN	INTERESES					
1000000000	GOBIERNO NACIONAL	Peso	0,00	0,00	0,00	0,00		/ /	0,00	
2000000000	ENTIDADES BANCARIAS Y FINANCIERAS	Peso	0,00	0,00	0,00	0,00		/ /	0,00	
3000000000	PRESTAMOS DIRECTOS CON ORG. INTERNACIONALE	Peso	0,00	0,00	0,00	0,00		/ /	0,00	
4000000000	DEUDA CONSOLIDADA	Peso	0,00	0,00	0,00	0,00		/ /	0,00	
5000000000	TITULOS PUBLICOS PROVINCIALES	Peso	0,00	0,00	0,00	0,00		/ /	0,00	
7000000000	OTROS	Peso	0,00	0,00	0,00	0,00		/ /	0,00	
8000000000	TOTAL DEUDA PROVINCIAL	Peso	0,00	0,00	0,00	0,00		/ /	0,00	
9000000000	DEUDA FLOTANTE	Peso	3.193.607,36	0,00	0,00	0,00		/ /	0,00	
9010000000	Personal	Peso	2.908.369,70	0,00	0,00	0,00		/ /	0,00	
9020000000	Proveedores	Peso	285.237,66	0,00	0,00	0,00		/ /	0,00	

  
LIC. NÉSTOR RAMON LAGRANA  
Presidente  
DIRECCIÓN PROVINCIAL DE PUERTOS





**PROVINCIA DE TIERRA DEL FUEGO**  
ADMINISTRACION PROVINCIAL


Provincia de Tierra del Fuego,  
Antártida e Islas del Atlántico Sur  
República Argentina

ORGANISMO: 221 Dirección Provincial de Puertos  
ETAPA: Pagado  
MES 4 DE 2015

**STOCK DE DEUDA, USO DEL CRÉDITO Y SERVICIOS DE DEUDA**

En Pesos

CÓDIGO	PRESTAMISTA (*)	MONEDA (\$ o US\$)	STOCK	DATOS DEL PERIODO		MONTO ORIGINAL	GARANTÍA	FECHA OPERACIÓN	TASA ANUAL	PLAZO
				AMORTIZACIÓN	INTERESES					
1000000000	GOBIERNO NACIONAL	Peso	0,00	0,00	0,00	0,00		/ /	0,00	
2000000000	ENTIDADES BANCARIAS Y FINANCIERAS	Peso	0,00	0,00	0,00	0,00		/ /	0,00	
3000000000	PRESTAMOS DIRECTOS CON ORG. INTERNACIONALE	Peso	0,00	0,00	0,00	0,00		/ /	0,00	
4000000000	DEUDA CONSOLIDADA	Peso	0,00	0,00	0,00	0,00		/ /	0,00	
5000000000	TITULOS PUBLICOS PROVINCIALES	Peso	0,00	0,00	0,00	0,00		/ /	0,00	
7000000000	OTROS	Peso	0,00	0,00	0,00	0,00		/ /	0,00	
8000000000	TOTAL DEUDA PROVINCIAL	Peso	0,00	0,00	0,00	0,00		/ /	0,00	
9000000000	DEUDA FLOTANTE	Peso	3.193.607,36	0,00	0,00	0,00		/ /	0,00	
9010000000	Personal	Peso	2.908.369,70	0,00	0,00	0,00		/ /	0,00	
9020000000	Proveedores	Peso	285.237,66	0,00	0,00	0,00		/ /	0,00	

  
LIC. NÉSTOR RAMÓN LAGRANA  
Presidente  
DIRECCIÓN PROVINCIAL DE PUERTOS





PROVINCIA DE TIERRA DEL FUEGO

ADMINISTRACIÓN PROVINCIAL

Provincia de Tierra del Fuego,  
Antártida e Islas del Atlántico Sur.  
República Argentina.

CARACTERÍSTICAS DE LOS AVALES Y/O GARANTÍAS OTORGADOS


Organismo: Dirección Provincial de Puertos Mes: 4 Año: 2015

BENEFICIARIOS	MARCO LEGAL	PROYECTO	PROGRAMA	MONTO DEL CONTRATO	MONEDA	GARANTÍA DE CONTRAPARTE	SALDO ADEUDADO	CONDICIONES FINANCIERAS			CANTIDAD DE CUOTAS	PERIODICIDAD
								PLAZO	GRACIA	TASA		
Detallar (informar al				0,00	Peso	0,00	0,00				0	
Detallar (informar al				0,00	Peso	0,00	0,00				0	
Detallar (informar al				0,00	Peso	0,00	0,00				0	
Detallar (informar al				0,00	Peso	0,00	0,00				0	
Detallar (informar al				0,00	Peso	0,00	0,00				0	
Detallar (informar al				0,00	Peso	0,00	0,00				0	
Detallar (informar al				0,00	Peso	0,00	0,00				0	
Detallar (informar al				0,00	Peso	0,00	0,00				0	
Detallar (informar al				0,00	Peso	0,00	0,00				0	

OBSERVACIONES

Número: 1 Usuario: VMANSILLA Fecha: 14/04/15 08:45

En el presente periodo la Dirección Provincial de Puertos no ha entregado ni recepcionado importes en conceptos de Avalés ni Garantías.

  
LIC. NÉSTOR RAMÓN LAGRANA  
Presidente  
DIRECCIÓN PROVINCIAL DE PUERTOS



