

# PODER LEGISLATIVO



PROVINCIA DE TIERRA DEL FUEGO,  
ANTÁRTIDA E ISLAS DEL ATLÁNTICO SUR  
REPÚBLICA ARGENTINA

## COMUNICACIONES OFICIALES

Nº 161

PERÍODO LEGISLATIVO 2015

**EXTRACTO** IPAUS NOTA Nº 506/15 ADJUNTANDO PLANILLAS CORRESPONDIENTES AL PERÍODO MAYO DEL EJERCICIO 2015, DANDO CUMPLIMIENTO A LA LEY PROVINCIAL Nº 694 RÉGIMEN FEDERAL DE RESPONSABILIDAD FISCAL.

---

---

---

---

---

---

---

---

Entró en la Sesión de: 15 OCT 2015

Girado a la Comisión Nº: C/B

Orden del día Nº: \_\_\_\_\_

---



Provincia de Tierra del Fuego, Antártida  
e Islas del Atlántico Sur



**IPAUSS**  
Instituto Provincial Autárquico  
Unificado de Seguridad Social

"2014 – Año de Homenaje al Almirante Guillermo Brown, en el Bicentenario del Combate Naval de Montevideo"

Provincia de Tierra del Fuego Antártida e Islas del Atlántico Sur Poder Legislativo PRESIDENCIA	
1308	02 SEP 2015
	HORA 13:41

NOTA N° 506 /2015  
LETRA PRESIDENCIA – IPAUSS  
NOTA N° 470 /2015  
DIRECC. DE CONTABILIDAD

USHUAIA, 01 SET. 2015

LEGISLATURA DE LA PROVINCIA DE TIERRA DEL FUEGO SR. PRESIDENTE Roberto CROCIANELLI S /	SECRETARÍA LEGISLATIVA
	03 SEP 2015
D	MESA DE ENTRADA N° 1430

Ref.: Resol. M.E N° 423/2014

Por medio de la presente me dirijo a Ud. a efectos de adjuntar las planillas con la información solicitada mediante la Resolución de la referencia, correspondiente al Período Mayo del Ejercicio 2015. Dicha información fue remitida oportunamente al Ministerio de Economía del Gobierno de la Pcia. De Tierra del Fuego dando cumplimiento a lo establecido por Ley Provincial N° 694 – Régimen Federal de Responsabilidad Fiscal. Se adjuntan las siguientes Planillas del Sistema Previsional y Sistema Asistencial:

- Planilla N° 1: Esquema Ahorro –Inversión – Financiamiento Devengado
- Planilla N° 1: Esquema Ahorro –Inversión – Financiamiento Pagado
- Planilla N° 1: Esquema Ahorro –Inversión – Financiamiento Pagado de Ejercicios Anteriores
- Planilla N° 1: Esquema Ahorro – Inversión – Crédito Vigente
- Planilla N° 2: Ejecución de Presupuesto de Recursos
- Planilla N° 3: Ejecución de Gastos por Objeto
- Planilla N° 4: Evolución de la deuda
- Planilla N° 5: Cuentas Bancarias
- Planilla N° 6: Nómina de Personal
- Planilla N° 7: Composición del Gasto por Finalidad – Función y Carácter Económico Devengado
- Planilla N° 7: Composición del Gasto por Finalidad – Función y Carácter Económico Pagado
- Planilla N° 8: Planta Ocupada de Personal
- Planilla N° 10: Estado de Movimiento del Tesoro (sin discriminar, se confecciono una sola planilla para ambos sistemas).
- Planilla N° 11: Situación del Tesoro. (sin discriminar, se confeccionó una sola planilla para ambos sistemas)
- Planilla N° 13: Stock de Deuda, Uso del Crédito y Servicios de Deuda Devengado
- Planilla N° 13: Stock de Deuda, Uso del Crédito y Servicios de Deuda Pagado
- Planilla N° 14: Avaluos y Garantías
- Planilla N° 15: Avance Físico y Financiero de Obras en Ejecución

Lo saludo a Usted muy atentamente.

IPAUSS
CVR

Mesa de Entrada I.P.A.U.S.S. SALIO
02 SEP 2015
N° DE REGISTRO

Prof. Ana C. VILLANUEVA  
Presidenta  
I.P.A.U.S.S.

Roberto L. CROCIANELLI  
Regobernador  
Poder Legislativo

PASE A LA SECRETARÍA LEGISLATIVA.  
Ushuaia, 02/09/15.



Provincia de Tierra del Fuego, Antártida  
e Islas del Atlántico Sur



**IBAUSS**

Instituto Provincial Autárquico  
Unificado de Seguridad Social

"2015 – Año del Bicentenario del Congreso de los Pueblos Libres"

— NOTA N° 501 /2015  
LETRA PRESIDENCIA - IBAUSS  
NOTA N° 166 /2015  
LETRA DIR. CONTABILIDAD - IBAUSS

USHUAIA, 31 AGO 2015


**SR. SECRETARIO DE HACIENDA**

**REF.: Ley Prov. 694 – Régimen Federal de Resp. Fiscal**

Por medio de la presente me dirijo a Ud. a efectos de adjuntar las planillas con la información solicitada mediante la Ley Provincial N° 694 – Régimen Federal de Responsabilidad Fiscal, correspondiente al Período Mayo del Ejercicio 2015. Se adjuntan las siguientes Planillas del Sistema Previsional y Sistema Asistencial:

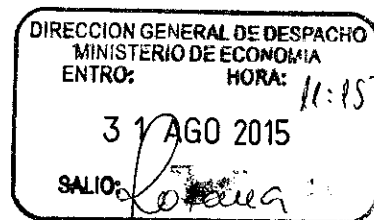
- Planilla N° 1: Esquema Ahorro –Inversión – Financiamiento Devengado
- Planilla N° 1: Esquema Ahorro –Inversión – Financiamiento Pagado
- Planilla N° 1: Esquema Ahorro –Inversión – Financiamiento Pagado de Ejercicios Anteriores
- Planilla N° 1: Esquema Ahorro – Inversión – Crédito Vigente
- Planilla N° 2: Ejecución de Presupuesto de Recursos
- Planilla N° 3: Ejecución de Gastos por Objeto
- Planilla N° 4: Evolución de la deuda
- Planilla N° 5: Cuentas Bancarias
- Planilla N° 6: Nómina de Personal
- Planilla N° 7: Composición del Gasto por Finalidad – Función y Carácter Económico Devengado
- Planilla N° 7: Composición del Gasto por Finalidad – Función y Carácter Económico Pagado
- Planilla N° 8: Planta Ocupada de Personal
- Planilla N° 10: Estado de Movimiento del Tesoro (sin discriminar, se confecciono una sola planilla para ambos sistemas).
- Planilla N° 11: Situación del Tesoro. (sin discriminar, se confeccionó una sola planilla para ambos sistemas)
- Planilla N° 13: Stock de Deuda, Uso del Crédito y Servicios de Deuda Devengado
- Planilla N° 13: Stock de Deuda, Uso del Crédito y Servicios de Deuda Pagado
- Planilla N° 14: Aavales y Garantías
- Planilla N° 15: Avance Fisico y Financiero de Obras en Ejecución


Lo saludo a Usted muy atentamente.



*[Signature]*  
Prof. Ana C. VILLANUEVA  
Presidente  
I.P.A.U.S.S.

**GOBIERNO DE LA PROVINCIA DE TIERRA DEL FUEGO**  
**MINISTERIO DE ECONOMIA**  
**SECRETARIA DE HACIENDA**  
Ing. Cintia A. Aguado  
S \_\_\_\_\_ D



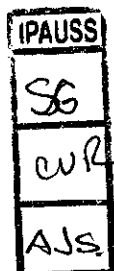


Provincia de Tierra del Fuego,  
Antártida e Islas del Atlántico Sur  
República Argentina

ORGANISMO: I.P.A.U.S.S. (Previsional)  
ETAPA: Devengado  
MES 5 DE 2015  
TRIMESTRE 2

En Pesos

COD	CONCEPTO	IMPORTE
10000000	I. INGRESOS CORRIENTES	609.310.934,31
10100000	TRIBUTARIOS	2.962.068,33
10102000	De Origen Nacional	2.962.068,33
101021300	IVA - Ley N° 23.966 Art. 5° Pto. 2	2.962.068,33
10104000	CONTRIBUCIONES A LA SEGURIDAD SOCIAL	599.073.391,47
101040100	Aportes y Retenciones que perciben Org. de Prev. y Asist. Soc.	599.073.391,47
10200000	NO TRIBUTARIOS	3.108.868,83
10201000	Recursos No Tributarios	0,00
10202000	Otros No Tributarios	3.108.868,83
10300000	VENTA DE BS. Y SERV. DE LA ADMIN. PUBLICA	0,00
10400000	RENTAS DE LA PROPIEDAD	4.166.605,68
10401000	Intereses por Préstamos	0,00
10402000	Intereses por Títulos y Valores	439.002,16
10403000	Intereses por Depósito	3.302.270,17
10405000	Arrendamiento de Tierras y Terrenos	425.333,35
10500000	TRANSFERENCIAS CORRIENTES	0,00
20000000	II. GASTOS CORRIENTES	715.039.724,83
20100000	GASTOS DE CONSUMO	14.152.071,09
20101000	Personal	13.387.671,16
20102000	Bienes de Consumo	79.967,35
20103000	Servicios	684.432,58
20104000	Otros Gastos	0,00
20200000	RENTAS DE LA PROPIEDAD	0,00
20300000	PRESTACIONES DE LA SEGURIDAD SOCIAL	700.698.500,94
20301000	Prestaciones que brindan los Organ.de Prev. y Asistencia Social	700.698.500,94
20400000	TRANSFERENCIAS CORRIENTES	189.152,80
20401000	Al Sector Privado	0,00
204010800	Otros	0,00
20402000	Al Sector Público	189.152,80
204020400	Otros	189.152,80
20403000	Al Sector Externo	0,00
30000000	III. RESULTADO ECONOMICO (I-II)	-105.728.790,52
40000000	IV. INGRESOS DE CAPITAL	0,00
50000000	V. GASTOS DE CAPITAL	546.295,35
50100000	INVERSION REAL DIRECTA	546.295,35
50101000	Maquinaria y Equipo	35.102,85
50102000	Construcciones	0,00
50103000	Bienes Preexistentes	0,00
50104000	Otros	511.192,50
50200000	TRANSFERENCIAS DE CAPITAL	0,00
50300000	INVERSION FINANCIERA	0,00
60000000	VI. INGRESOS TOTALES (I+IV)	609.310.934,31
70000000	VII. GASTOS TOTALES (II+V)	715.586.020,18
80000000	VIII. GASTOS PRIMARIOS (VII-Rentas de la Propiedad)	715.586.020,18



Prof. Ana C. VILLANUEVA  
Presidente  
I.P.A.U.S.S.



PROVINCIA DE TIERRA DEL FUEGO



ESQUEMA AHORRO - INVERSION - FINANCIAMIENTO


Provincia de Tierra del Fuego,  
Antártida e Islas del Atlántico Sur  
República Argentina

ORGANISMO: I.P.A.U.S.S. (Previsional)  
ETAPA: Devengado  
MES 5 DE 2015  
TRIMESTRE 2

En Pesos

COD	CONCEPTO	IMPORTE
900000000	IX. RESULTADO FINANCIERO PREVIO A EROG. FIGUR.(VI-VII)	-106.275.085,87
1000000000	X. CONTRIBUCIONES FIGURATIVAS	2.106.755,53
1100000000	XI. GASTOS FIGURATIVOS	0,00
1102000000	Gastos Figurativos de la Adm. Prov.p/ transacciones de capital	0,00
1102030000	Contribuciones a Inst. de la Seguridad Social	0,00
1200000000	XII. RESULTADO PRIMARIO (VI-VIII)	-106.275.085,87
1300000000	XIII. RESULTADO FINANCIERO (IX+X-XI)	-104.168.330,34
1400000000	XIV. FUENTES FINANCIERAS	388.893.676,74
1401000000	DISMINUCION DE LA INVERSION FINANCIERA	224.880.022,66
1401010000	Disminución de Disponibilidades	0,00
1401020000	Disminución de Inversiones Fcras. Temporarias	93.693.341,18
1401030000	Disminución de Adelantos a Prov. y Cont.	2.545.123,32
1401040000	Disminución de Otros Activos Financieros	128.641.558,16
1402000000	ENDEUDAMIENTO PUBLICO E INCREMENTO DE OTROS PASIVOS	164.013.654,08
1402040000	Incremento de la Deuda Flotante	157.323.659,28
1402050000	Incremento de Otros Pasivos	6.689.994,80
1500000000	XV. APLICACIONES FINANCIERAS	284.725.346,40
1501000000	INVERSION FINANCIERA	104.432.774,12
1501010000	Incremento de Disponibilidades	35.284.802,42
1501020000	Incremento de Inversiones Fcras. Temporarias	66.546.131,35
1501040000	Incremento de Adelantos a Prov. y Cont.	2.563.840,35
1501050000	Incremento de Otros Activos Financieros	38.000,00
1502000000	AMORTIZACION DE DEUDA Y DISMINUCION DE OTROS PASIVOS	180.292.572,28
1502040000	Disminucion de la Deuda Flotante	173.136.937,27
1502050000	Disminución de Otros Pasivos	7.155.635,01
1600000000	OTROS CONCEPTOS NO INFORMADOS	0,00

IPAUS
SG
cur
ATS

  
**Prof. Ana C. VILLANUEVA**  
 Presidente  
 I.P.A.U.S.S.



ESQUEMA AHORRO - INVERSION - FINANCIAMIENTO

Provincia de Tierra del Fuego,  
Antártida e Islas del Atlántico Sur  
República Argentina

ORGANISMO: I.P.A.U.S.S. (Previsional)  
ETAPA: Pagado  
MES 5 DE 2015  
TRIMESTRE 2

En Pesos

COD	CONCEPTO	IMPORTE
10000000	I. INGRESOS CORRIENTES	609.310.934,31
10100000	TRIBUTARIOS	2.962.068,33
101020000	De Origen Nacional	2.962.068,33
101021300	IVA - Ley Nº 23.966 Art. 5º Pto. 2	2.962.068,33
101040000	CONTRIBUCIONES A LA SEGURIDAD SOCIAL	599.073.391,47
101040100	Aportes y Retenciones que perciben Org. de Prev. y Asist. Soc.	599.073.391,47
102000000	NO TRIBUTARIOS	3.108.868,83
102010000	Recursos No Tributarios	0,00
102020000	Otros No Tributarios	3.108.868,83
103000000	VENTA DE BS. Y SERV. DE LA ADMIN. PUBLICA	0,00
104000000	RENTAS DE LA PROPIEDAD	4.166.605,68
104010000	Intereses por Préstamos	0,00
104020000	Intereses por Títulos y Valores	439.002,16
104030000	Intereses por Depósito	3.302.270,17
104050000	Arrendamiento de Tierras y Terrenos	425.333,35
105000000	TRANSFERENCIAS CORRIENTES	0,00
200000000	II. GASTOS CORRIENTES	558.227.258,04
201000000	GASTOS DE CONSUMO	12.991.687,43
201010000	Personal	12.302.410,70
201020000	Bienes de Consumo	60.588,11
201030000	Servicios	628.688,62
202000000	RENTAS DE LA PROPIEDAD	0,00
203000000	PRESTACIONES DE LA SEGURIDAD SOCIAL	545.046.417,81
203010000	Prestaciones que brindan los Organ.de Prev. y Asistencia Social	545.046.417,81
204000000	TRANSFERENCIAS CORRIENTES	189.152,80
204020000	Al Sector Público	189.152,80
204020400	Otros	189.152,80
300000000	III. RESULTADO ECONOMICO (I-II)	51.083.676,27
400000000	IV. INGRESOS DE CAPITAL	0,00
500000000	V. GASTOS DE CAPITAL	35.102,85
501000000	INVERSION REAL DIRECTA	35.102,85
501010000	Maquinaria y Equipo	35.102,85
501020000	Construcciones	0,00
502000000	TRANSFERENCIAS DE CAPITAL	0,00
503000000	INVERSION FINANCIERA	0,00
600000000	VI. INGRESOS TOTALES (I+IV)	609.310.934,31
700000000	VII. GASTOS TOTALES (II+V)	558.262.360,89
800000000	VIII. GASTOS PRIMARIOS (VII-Rentas de la Propiedad)	558.262.360,89
900000000	IX. RESULTADO FINANCIERO PREVIO A EROG. FIGUR.(VI-VII)	51.048.573,42
1000000000	X. CONTRIBUCIONES FIGURATIVAS	2.106.755,53
1100000000	XI. GASTOS FIGURATIVOS	0,00
1102000000	Gastos Figurativos de la Adm. Prov.p/ transacciones de capital	0,00
1200000000	XII. RESULTADO PRIMARIO (VI-VIII)	51.048.573,42
1300000000	XIII. RESULTADO FINANCIERO (IX+X-XI)	53.155.328,95

IPAUSS  
SG  
CVR  
AJS


Prof. Ana C. VILLANUEVA  
Presidente  
I.P.A.U.S.S.



Provincia de Tierra del Fuego,  
Antártida e Islas del Atlántico Sur  
República Argentina

PROVINCIA DE TIERRA DEL FUEGO

ESQUEMA AHORRO - INVERSION - FINANCIAMIENTO



ORGANISMO: I.P.A.U.S.S. (Previsional)  
ETAPA: Pagado  
MES 5 DE 2015  
TRIMESTRE 2

En Pesos

COD	CONCEPTO	IMPORTE
140000000	XIV. FUENTES FINANCIERAS	231.570.017,46
140100000	DISMINUCION DE LA INVERSION FINANCIERA	224.880.022,66
140101000	Disminución de Disponibilidades	0,00
140102000	Disminución de Inversiones Fcras. Temporarias	93.693.341,18
140103000	Disminución de Adelantos a Prov. y Cont.	2.545.123,32
140104000	Disminución de Otros Activos Financieros	128.641.558,16
140200000	ENDEUDAMIENTO PUBLICO E INCREMENTO DE OTROS PASIVOS	6.689.994,80
140205000	Incremento de Otros Pasivos	6.689.994,80
150000000	XV. APLICACIONES FINANCIERAS	111.588.409,13
150100000	INVERSION FINANCIERA	104.432.774,12
150101000	Incremento de Disponibilidades	35.284.802,42
150102000	Incremento de Inversiones Fcras. Temporarias	66.546.131,35
150104000	Incremento de Adelantos a Prov. y Cont.	2.563.840,35
150105000	Incremento de Otros Activos Financieros	38.000,00
150200000	AMORTIZACION DE DEUDA Y DISMINUCION DE OTROS PASIVOS	7.155.635,01
150205000	Disminución de Otros Pasivos	7.155.635,01
160000000	OTROS CONCEPTOS NO INFORMADOS	173.136.937,28

IPAUSS  
SG  
CUL  
AJS

Prof. Ana C. VILLANUEVA  
Presidente  
I.P.A.U.S.S.



Provincia de Tierra del Fuego,  
Antártida e Islas del Atlántico Sur  
República Argentina

PROVINCIA DE TIERRA DEL FUEGO


ESQUEMA AHORRO - INVERSION - FINANCIAMIENTO



ORGANISMO: I.P.A.U.S.S. (Previsional)  
ETAPA: Pagado de Ejercicios Anteriores  
MES 5 DE 2015  
TRIMESTRE 2

En Pesos

COD	CONCEPTO	IMPORTE
100000000	I. INGRESOS CORRIENTES	0,00
200000000	II. GASTOS CORRIENTES	173.136.937,27
201000000	GASTOS DE CONSUMO	2.547.125,02
201010000	Personal	2.338.208,76
201020000	Bienes de Consumo	2.900,88
201030000	Servicios	206.015,38
202000000	RENTAS DE LA PROPIEDAD	0,00
203000000	PRESTACIONES DE LA SEGURIDAD SOCIAL	170.589.812,25
203010000	Prestaciones que brindan los Organ.de Prev. y Asistencia Social	170.589.812,25
204000000	TRANSFERENCIAS CORRIENTES	0,00
300000000	III. RESULTADO ECONOMICO (I-II)	-173.136.937,27
400000000	IV. INGRESOS DE CAPITAL	0,00
500000000	V. GASTOS DE CAPITAL	0,00
501000000	INVERSION REAL DIRECTA	0,00
501010000	Maquinaria y Equipo	0,00
501020000	Construcciones	0,00
502000000	TRANSFERENCIAS DE CAPITAL	0,00
503000000	INVERSION FINANCIERA	0,00
600000000	VI. INGRESOS TOTALES (I+IV)	0,00
700000000	VII. GASTOS TOTALES (II+V)	173.136.937,27
800000000	VIII. GASTOS PRIMARIOS (VII-Rentas de la Propiedad)	173.136.937,27
900000000	IX. RESULTADO FINANCIERO PREVIO A EROG. FIGUR.(VI-VII)	-173.136.937,27
1100000000	XI. GASTOS FIGURATIVOS	0,00
1200000000	XII. RESULTADO PRIMARIO (VI-VIII)	-173.136.937,27
1300000000	XIII. RESULTADO FINANCIERO (IX+X-XI)	-173.136.937,27
1400000000	XIV. FUENTES FINANCIERAS	0,00
1500000000	XV. APLICACIONES FINANCIERAS	0,00
1600000000	OTROS CONCEPTOS NO INFORMADOS	-173.136.937,27



Prof. Ana C. VILLANUEVA  
Presidente  
I.P.A.U.S.S.





ESQUEMA AHORRO - INVERSION - FINANCIAMIENTO



Provincia de Tierra del Fuego,  
Antártida e Islas del Atlántico Sur  
República Argentina

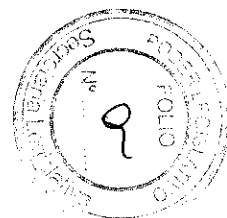
ORGANISMO: I.P.A.U.S.S. (Previsional)  
ETAPA: Crédito Vigente  
MES 5 DE 2015  
TRIMESTRE 2

En Pesos

COD	CONCEPTO	IMPORTE
10000000	I. INGRESOS CORRIENTES	1.740.002.685,78
10100000	TRIBUTARIOS	4.098.150,85
10102000	De Origen Nacional	4.098.150,85
101021300	IVA - Ley Nº 23.966 Art. 5º Pto. 2	4.098.150,85
101040000	CONTRIBUCIONES A LA SEGURIDAD SOCIAL	1.659.224.028,42
101040100	Aportes y Retenciones que perciben Org. de Prev. y Asist. Soc.	1.659.224.028,42
102000000	NO TRIBUTARIOS	580.301,25
102010000	Recursos No Tributarios	0,00
102020000	Otros No Tributarios	580.301,25
103000000	VENTA DE BS. Y SERV. DE LA ADMIN. PUBLICA	0,00
104000000	RENTAS DE LA PROPIEDAD	76.100.205,26
104010000	Intereses por Préstamos	249.573,72
104020000	Intereses por Títulos y Valores	785.461,54
104030000	Intereses por Depósito	74.005.170,00
104050000	Arrendamiento de Tierras y Terrenos	1.060.000,00
105000000	TRANSFERENCIAS CORRIENTES	0,00
200000000	II. GASTOS CORRIENTES	2.226.074.654,12
201000000	GASTOS DE CONSUMO	43.917.713,94
201010000	Personal	35.932.524,11
201020000	Bienes de Consumo	900.040,94
201030000	Servicios	7.085.148,89
202000000	RENTAS DE LA PROPIEDAD	0,00
203000000	PRESTACIONES DE LA SEGURIDAD SOCIAL	2.181.957.340,18
203010000	Prestaciones que brindan los Organ.de Prev. y Asistencia Social	2.181.957.340,18
204000000	TRANSFERENCIAS CORRIENTES	199.600,00
204020000	Al Sector Público	199.600,00
204020100	Municipios	0,00
204020400	Otros	199.600,00
300000000	III. RESULTADO ECONOMICO (I-II)	-486.071.968,34
400000000	IV. INGRESOS DE CAPITAL	0,00
500000000	V. GASTOS DE CAPITAL	42.462.453,03
501000000	INVERSION REAL DIRECTA	42.462.453,03
501010000	Maquinaria y Equipo	455.531,03
501020000	Construcciones	38.784.082,00
501020200	Con Recursos Afectados	38.784.082,00
501040000	Otros	3.222.840,00
502000000	TRANSFERENCIAS DE CAPITAL	0,00
503000000	INVERSION FINANCIERA	0,00
600000000	VI. INGRESOS TOTALES (I+IV)	1.740.002.685,78
700000000	VII. GASTOS TOTALES (II+V)	2.268.537.107,15
800000000	VIII. GASTOS PRIMARIOS (VII-Rentas de la Propiedad)	2.268.537.107,15
900000000	IX. RESULTADO FINANCIERO PREVIO A EROG. FIGUR.(VI-VII)	-528.534.421,37
1100000000	XI. GASTOS FIGURATIVOS	0,00
1200000000	XII. RESULTADO PRIMARIO (VI-VIII)	-528.534.421,37

Prof. Ana C. VILLANUEVA  
Presidente  
I.P.A.U.S.S.





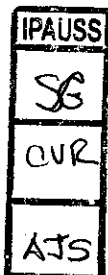
ESQUEMA AHORRO - INVERSION - FINANCIAMIENTO


Provincia de Tierra del Fuego,  
Antártida e Islas del Atlántico Sur  
República Argentina

ORGANISMO: I.P.A.U.S.S. (Previsional)  
ETAPA: Crédito Vigente  
MES 5 DE 2015  
TRIMESTRE 2

En Pesos

COD	CONCEPTO	IMPORTE
1300000000	XIII. RESULTADO FINANCIERO (IX+X-XI)	-528.534.421,37
1400000000	XIV. FUENTES FINANCIERAS	622.281.631,04
1401000000	DISMINUCION DE LA INVERSION FINANCIERA	622.281.631,04
1401020000	Disminución de Inversiones Fcras. Temporarias	93.567.420,87
1401030000	Disminución de Adelantos a Prov. y Cont.	0,00
1401040000	Disminución de Otros Activos Financieros	528.714.210,17
1402000000	ENDEUDAMIENTO PUBLICO E INCREMENTO DE OTROS PASIVOS	0,00
1500000000	XV. APLICACIONES FINANCIERAS	93.747.209,67
1501000000	INVERSION FINANCIERA	93.747.209,67
1501020000	Incremento de Inversiones Fcras. Temporarias	0,00
1501040000	Incremento de Adelantos a Prov. y Cont.	0,00
1501050000	Incremento de Otros Activos Financieros	93.747.209,67
1502000000	AMORTIZACION DE DEUDA Y DISMINUCION DE OTROS PASIVOS	0,00
1600000000	OTROS CONCEPTOS NO INFORMADOS	0,00



  
Prof. Ana C. VILLANUEVA  
Presidente  
I.P.A.U.S.S.



Provincia de Tierra del Fuego,  
Antártida e Islas del Atlántico Sur.  
República Argentina.

ADMINISTRACIÓN PROVINCIAL  
EJECUCIÓN DE RECURSOS POR RUBRO

Organismo: I.P.A.U.S.S. (Previsional)

Mes: 5

Año: 2015

COD. RECURSO	RECURSOS	FORMULADO	AUMENTOS	DISMINUCIONES	DEFINITIVO	EJECUTADO	SALDO
100000000	RECURSOS	1.740.002.685,78	0,00	0,00	1.740.002.685,78	609.310.934,31	1.130.691.751,47
101000000	INGRESOS TRIBUTARIOS	4.098.150,85	0,00	0,00	4.098.150,85	2.962.068,33	1.136.082,52
101030000	Sobre la Producción, el Consum	4.098.150,85	0,00	0,00	4.098.150,85	2.962.068,33	1.136.082,52
101030100	Valor Agregado	4.098.150,85	0,00	0,00	4.098.150,85	2.962.068,33	1.136.082,52
101030103	Valor Agregado Ley Nº 23,9	4.098.150,85	0,00	0,00	4.098.150,85	2.962.068,33	1.136.082,52
102000000	INGRESOS NO TRIBUTARIOS	580.301,25	0,00	0,00	580.301,25	3.108.868,83	-2.528.567,58
102090000	Otros Ingresos No Tributarios	580.301,25	0,00	0,00	580.301,25	3.108.868,83	-2.528.567,58
102090900	Otros	580.301,25	0,00	0,00	580.301,25	3.108.868,83	-2.528.567,58
102090909	Otros No Tributarios	580.301,25	0,00	0,00	580.301,25	3.108.868,83	-2.528.567,58
103000000	CONTRIBUCIONES	1.659.224.028,42	0,00	0,00	1.659.224.028,42	599.073.391,47	1.060.150.636,95
103010000	Contribuciones al Servicio Previs	1.659.224.028,42	0,00	0,00	1.659.224.028,42	599.073.391,47	1.060.150.636,95
103010100	Aportes Personales	745.873.681,64	0,00	0,00	745.873.681,64	324.526.467,21	421.347.214,43
103010200	Contribuciones Patronales	913.350.346,78	0,00	0,00	913.350.346,78	274.546.924,26	638.803.422,52
103020000	Contribuciones a las Obras Soci	0,00	0,00	0,00	0,00	0,00	0,00
104000000	VENTA DE BS. Y SERV. DE LA AD	0,00	0,00	0,00	0,00	0,00	0,00
105000000	INGRESOS DE OPERACIÓN	0,00	0,00	0,00	0,00	0,00	0,00
106000000	RENTAS DE LA PROPIEDAD	76.100.205,26	0,00	0,00	76.100.205,26	4.166.605,68	71.933.599,58
106010000	Intereses por Prestamos	249.573,72	0,00	0,00	249.573,72	0,00	249.573,72
106010100	Intereses por Préstamos Inter	249.573,72	0,00	0,00	249.573,72	0,00	249.573,72
106020000	Intereses por Depósitos	74.005.170,00	0,00	0,00	74.005.170,00	3.302.270,17	70.702.899,83
106020100	Intereses por Depósitos Intern	74.005.170,00	0,00	0,00	74.005.170,00	3.302.270,17	70.702.899,83
106030000	Intereses por Títulos y Valores	785.461,54	0,00	0,00	785.461,54	439.002,16	346.459,38
106030100	Intereses por títulos y valores	785.461,54	0,00	0,00	785.461,54	439.002,16	346.459,38
106050000	Arrendamientos de Tierras y Ter	1.060.000,00	0,00	0,00	1.060.000,00	425.333,35	634.666,65
107000000	TRANSFERENCIAS CORRIENTES	0,00	0,00	0,00	0,00	0,00	0,00
200000000	RECURSOS DE CAPITAL	0,00	0,00	0,00	0,00	0,00	0,00
300000000	FUENTES FINANCIERAS	622.281.631,22	0,00	0,00	622.281.631,22	223.016.136,94	399.265.494,28
301000000	VENTA DE TITULOS Y VALORES	0,00	0,00	0,00	0,00	0,00	0,00
302000000	VENTA DE ACCIONES Y PARTIC	0,00	0,00	0,00	0,00	0,00	0,00
303000000	RECUPERACION DE PRESTAMO	544.160,08	0,00	0,00	544.160,08	55.772,27	488.387,81
303010000	Del sector privado	511.888,88	0,00	0,00	511.888,88	55.772,27	456.116,61

IPAUSS  
SG  
CUR  
ATS

PODER LEGISLATIVO  
FOLIO  
Nº 10  
Prof. Ana C. VILLANUEVA  
Presidentes  
I.P.A.U.S.S.



Provincia de Tierra del Fuego,  
Antártida e Islas del Atlántico Sur.  
República Argentina.

ADMINISTRACIÓN PROVINCIAL  
EJECUCIÓN DE RECURSOS POR RUBRO

Organismo: I.P.A.U.S.S. (Previsional)

Mes: 5

Año: 2015

COD. RECURSO	RECURSOS	FORMULADO	AUMENTOS	DISMINUCIONES	DEFINITIVO	EJECUTADO	SALDO
303030000	Del Sector Publico Provincial	32.271,20	0,00	0,00	32.271,20	0,00	32.271,20
304000000	RECUPERACION DE PRESTAMO	154.590,62	0,00	0,00	154.590,62	64.412,76	90.177,86
304060000	De Instituciones publicas financie	154.590,62	0,00	0,00	154.590,62	64.412,76	90.177,86
305000000	DISMINUCIÓN DE OTROS ACTIV	621.582.880,52	0,00	0,00	621.582.880,52	222.895.951,91	398.686.928,61
305010000	Disminución de Disponibilidades	0,00	0,00	0,00	0,00	0,00	0,00
305020000	Disminución de Inversiones Fina	93.567.420,87	0,00	0,00	93.567.420,87	93.693.341,18	-125.920,31
305020100	De inversiones financieras tem	93.567.420,87	0,00	0,00	93.567.420,87	93.693.341,18	-125.920,31
305030000	Disminución de Cuentas Comerc	0,00	0,00	0,00	0,00	0,00	0,00
305040000	Disminución de Otras Cuentas a	528.015.459,65	0,00	0,00	528.015.459,65	128.521.373,13	399.494.086,52
305040100	Otras cuentas a cobrar a corto	0,00	0,00	0,00	0,00	107.441.211,28	-107.441.211,28
305040200	Otras cuentas a cobrar a largo	528.015.459,65	0,00	0,00	528.015.459,65	21.080.161,85	506.935.297,80
305050000	Disminución de Documentos Co	0,00	0,00	0,00	0,00	0,00	0,00
305060000	Disminución de Otros Document	0,00	0,00	0,00	0,00	0,00	0,00
305070000	Adelantos a Proveedores y Cont	0,00	0,00	0,00	0,00	681.237,60	-681.237,60
305070100	Adelantos a proveedores y co	0,00	0,00	0,00	0,00	681.237,60	-681.237,60
307000000	OBTENCIÓN DE PRESTAMOS	0,00	0,00	0,00	0,00	0,00	0,00
309000000	INCREMENTO DEL PATRIMONIO	0,00	0,00	0,00	0,00	0,00	0,00
401000000	CONTRIBUCIONES FIGURATIVAS	0,00	0,00	0,00	0,00	0,00	0,00
1000000000	TOTALES	2.362.284.317,00	0,00	0,00	2.362.284.317,00	832.327.071,25	1.529.957.245,75

IPAUSS  
SG  
CVP  
ATS

Prof. Ana C. VILLANUEVA  
Presidente  
I.P.A.U.S.S.





Provincia de Tierra del Fuego,  
Antártida e Islas del Atlántico Sur.  
República Argentina.

ADMINISTRACIÓN PROVINCIAL

EJECUCIÓN DE GASTOS POR OBJETO A NIVEL DE PARCIAL

Organismo: I.P.A.U.S.S. (Previsional)

Mes: 5

Año: 2015

COD. GASTO	GASTOS	CREDITO ORIGINAL	AUMENTOS	DISMINUCIONES	CREDITO VIGENTE	COMPROMISO	DEVENGADO	MANDADO A PAGAR	PAGADO	NO EJECUTADO
1000	GASTOS EN PERSONAL	35.932.524,10	0,00	0,00	35.932.524,10	13.387.671,15	13.387.671,15	13.387.671,15	12.302.410,70	22.544.852,95
10100	Personal permanente	33.576.792,52	0,00	0,00	33.576.792,52	12.114.840,63	12.114.840,63	12.114.840,63	11.102.813,59	21.461.951,89
10101	Retribuciones del Cargo	21.724.465,57	0,00	0,00	21.724.465,57	8.406.227,02	8.406.227,02	8.406.227,02	7.991.123,88	13.318.238,55
10102	Retribuciones a personal directiv	3.282.239,55	0,00	0,00	3.282.239,55	1.357.448,59	1.357.448,59	1.357.448,59	1.299.633,98	1.924.790,96
10104	Sueldo anual complementario	2.116.629,99	0,00	0,00	2.116.629,99	28.166,32	28.166,32	28.166,32	28.086,10	2.088.463,67
10106	Contribuciones patronales	6.453.457,41	0,00	0,00	6.453.457,41	2.322.998,70	2.322.998,70	2.322.998,70	1.783.969,63	4.130.458,71
10200	Personal Temporario	1.075.898,25	0,00	0,00	1.075.898,25	723.810,56	723.810,56	723.810,56	667.257,92	352.087,69
10201	Retribuciones del cargo	799.029,35	0,00	0,00	799.029,35	587.813,19	587.813,19	587.813,19	563.334,02	211.216,16
10203	Sueldo anual complementario	67.398,21	0,00	0,00	67.398,21	662,87	662,87	662,87	662,87	66.735,34
10205	Contribuciones patronales	209.470,69	0,00	0,00	209.470,69	135.334,50	135.334,50	135.334,50	103.261,03	74.136,19
10300	Servicios extraordinarios	495.202,81	0,00	0,00	495.202,81	256.847,32	256.847,32	256.847,32	240.607,38	238.355,49
10301	Retribuciones extraordinarias	402.603,91	0,00	0,00	402.603,91	208.818,97	208.818,97	208.818,97	201.958,33	193.784,94
10303	Contribuciones patronales	92.598,90	0,00	0,00	92.598,90	48.028,35	48.028,35	48.028,35	38.649,05	44.570,55
10400	Asignaciones familiares	772.901,30	0,00	0,00	772.901,30	292.172,64	292.172,64	292.172,64	291.731,81	480.728,66
10401	Asignaciones familiares	772.901,30	0,00	0,00	772.901,30	292.172,64	292.172,64	292.172,64	291.731,81	480.728,66
10500	Asistencia social al personal	11.729,22	0,00	0,00	11.729,22	0,00	0,00	0,00	0,00	11.729,22
10501	Asistencia social al personal	11.729,22	0,00	0,00	11.729,22	0,00	0,00	0,00	0,00	11.729,22
10600	Beneficios y compensaciones	0,00	0,00	0,00	0,00	0,00	0,00	0,00	0,00	0,00
20000	BIENES DE CONSUMO	900.040,94	0,00	0,00	900.040,94	79.967,34	79.967,34	79.967,34	60.588,09	820.073,60
20100	Productos alimenticios, agropecuar	42.980,19	0,00	0,00	42.980,19	7.355,18	7.355,18	7.355,18	5.420,83	35.625,01
20101	Alimentos para personas	21.580,19	0,00	0,00	21.580,19	7.355,18	7.355,18	7.355,18	5.420,83	14.225,01
20105	Madera, corcho y sus manufactu	21.400,00	0,00	0,00	21.400,00	0,00	0,00	0,00	0,00	21.400,00
20200	Textiles y vestuario	72.592,14	0,00	0,00	72.592,14	0,00	0,00	0,00	0,00	72.592,14
20202	Prendas de vestir	55.640,00	0,00	0,00	55.640,00	0,00	0,00	0,00	0,00	55.640,00
20203	Confecciones textiles	16.952,14	0,00	0,00	16.952,14	0,00	0,00	0,00	0,00	16.952,14
20300	Productos de papel, cartón e impre	141.612,36	0,00	0,00	141.612,36	17.457,32	17.457,32	17.457,32	5.290,05	124.155,04
20301	Papel de escritorio y cartón	122.352,36	0,00	0,00	122.352,36	13.545,40	13.545,40	13.545,40	2.015,85	108.806,96
20303	Productos de artes gráficas	12.840,00	0,00	0,00	12.840,00	3.911,92	3.911,92	3.911,92	3.274,20	8.928,08
20305	Libros revistas y periódicos	6.420,00	0,00	0,00	6.420,00	0,00	0,00	0,00	0,00	6.420,00
20400	Productos de cuero y caucho	7.704,00	0,00	0,00	7.704,00	2.354,00	2.354,00	2.354,00	1.609,98	5.350,00
20404	Cubiertas y cámaras de aire	7.704,00	0,00	0,00	7.704,00	2.354,00	2.354,00	2.354,00	1.609,98	5.350,00

Fecha de Impresión: 28/08/15 08:37:08

GARTNER, SONIA

Página: 1

IPAUSS  
SG  
Cyl  
ATS

Prof. Ana C. VILLANUEVA  
Presidente  
I.P.A.U.S.S.





Provincia de Tierra del Fuego,  
Antártida e Islas del Atlántico Sur.  
República Argentina.

ADMINISTRACIÓN PROVINCIAL

EJECUCIÓN DE GASTOS POR OBJETO A NIVEL DE PARCIAL

Organismo: I.P.A.U.S.S. (Previsional)

Mes: 5

Año: 2015

COD. GASTO	GASTOS	CREDITO ORIGINAL	AUMENTOS	DISMINUCIONES	CREDITO VIGENTE	COMPROMISO	DEVENGADO	MANDADO A PAGAR	PAGADO	NO EJECUTADO
20500	Productos químicos, combustibles	194.259,31	0,00	0,00	194.259,31	27.219,85	27.219,85	27.219,85	24.431,02	167.039,46
20502	Productos farmacéuticos y medic	0,00	0,00	0,00	0,00	0,00	0,00	0,00	0,00	0,00
20505	Tintas pinturas y colorantes	166.920,00	0,00	0,00	166.920,00	8.692,55	8.692,55	8.692,55	6.384,20	158.227,45
20506	Combustibles y lubricantes	4.824,61	0,00	0,00	4.824,61	1.463,05	1.463,05	1.463,05	982,57	3.361,56
20508	Productos de material plástico	22.514,70	0,00	0,00	22.514,70	17.064,25	17.064,25	17.064,25	17.064,25	5.450,45
20800	Productos de minerales no metálico	5.849,99	0,00	0,00	5.849,99	0,00	0,00	0,00	0,00	5.849,99
20802	Productos de vidrio	3.210,00	0,00	0,00	3.210,00	0,00	0,00	0,00	0,00	3.210,00
20803	Productos de loza y porcelana	499,99	0,00	0,00	499,99	0,00	0,00	0,00	0,00	499,99
20805	Cemento cal y yeso	2.140,00	0,00	0,00	2.140,00	0,00	0,00	0,00	0,00	2.140,00
20700	Productos metálicos	44.580,48	0,00	0,00	44.580,48	1.131,79	1.131,79	1.131,79	1.131,79	43.448,69
20704	Estructuras metálicas acabadas	10.700,00	0,00	0,00	10.700,00	0,00	0,00	0,00	0,00	10.700,00
20705	Herramientas menores	21.400,00	0,00	0,00	21.400,00	0,00	0,00	0,00	0,00	21.400,00
20709	Otros n.e.p.	12.480,48	0,00	0,00	12.480,48	1.131,79	1.131,79	1.131,79	1.131,79	11.348,69
20800	Minerales	0,00	0,00	0,00	0,00	0,00	0,00	0,00	0,00	0,00
20900	Otros bienes de consumo	390.462,47	0,00	0,00	390.462,47	24.449,20	24.449,20	24.449,20	22.705,12	366.013,27
20901	Elementos de limpieza	17.943,90	0,00	0,00	17.943,90	670,81	670,81	670,81	639,00	17.273,09
20902	Utiles de escritorio, oficina y ens	126.521,38	0,00	0,00	126.521,38	2.141,89	2.141,89	2.141,89	1.373,14	124.379,49
20903	Utiles y materiales eléctricos	27.904,85	0,00	0,00	27.904,85	1.298,99	1.298,99	1.298,99	1.206,54	26.605,86
20904	Utensillos de cocina y comedor	4.280,00	0,00	0,00	4.280,00	0,00	0,00	0,00	0,00	4.280,00
20906	Repuestos y accesorios	87.132,24	0,00	0,00	87.132,24	20.174,02	20.174,02	20.174,02	19.322,95	66.958,22
20909	Otros n.e.p	126.680,10	0,00	0,00	126.680,10	163,49	163,49	163,49	163,49	126.516,61
30000	SERVICIOS NO PERSONALES	7.085.148,89	221.918,00	221.918,00	7.085.148,89	684.432,58	684.432,58	684.432,58	628.688,62	6.400.716,31
30100	Servicios básicos	601.936,70	0,00	0,00	601.936,70	68.079,80	68.079,80	68.079,80	66.403,40	533.856,90
30101	Energía eléctrica	88.194,34	0,00	0,00	88.194,34	22.408,67	22.408,67	22.408,67	21.729,63	65.785,67
30102	Agua	59.684,71	0,00	0,00	59.684,71	20.484,89	20.484,89	20.484,89	20.449,44	39.199,82
30103	Gas	27.820,00	0,00	0,00	27.820,00	1.646,53	1.646,53	1.646,53	1.407,71	26.173,47
30104	Teléfonos, telex y telefax	122.357,65	0,00	0,00	122.357,65	21.798,60	21.798,60	21.798,60	21.592,66	100.559,05
30105	correos y telégrafo	303.880,00	0,00	0,00	303.880,00	1.741,11	1.741,11	1.741,11	1.223,96	302.138,89
30200	Alquileres y derechos	324.577,22	0,00	0,00	324.577,22	87.717,95	87.717,95	87.717,95	81.101,23	236.859,27
30201	Alquileres de edificios y locales	222.234,72	0,00	0,00	222.234,72	61.686,84	61.686,84	61.686,84	59.424,86	160.547,88
30204	Alquileres de fotocopiadoras	58.660,82	0,00	0,00	58.660,82	16.770,26	16.770,26	16.770,26	12.608,12	41.890,56

Fecha de impresión: 28/08/15 08:37:08

GARTNER, SONIA

Página: 2



Prof. Ana C. VILLANUEVA  
Presidenta  
I.P.A.U.S.S.

IPAUSS  
SG  
CUT  
ATS



Provincia de Tierra del Fuego,  
Antártida e Islas del Atlántico Sur.  
República Argentina.

ADMINISTRACIÓN PROVINCIAL

EJECUCIÓN DE GASTOS POR OBJETO A NIVEL DE PARCIAL

Organismo: I.P.A.U.S.S. (Previsional)

Mes: 5

Año: 2015

COD. GASTO	GASTOS	CREDITO ORIGINAL	AUMENTOS	DISMINUCIONES	CREDITO VIGENTE	COMPROMISO	DEVENGADO	MANDADO A PAGAR	PAGADO	NO EJECUTADO
30209	Otros n.e.p.	43.681,68	0,00	0,00	43.681,68	9.260,85	9.260,85	9.260,85	9.068,25	34.420,83
30300	Mantenimiento, reparación y limpie	2.637.960,31	0,00	136.318,00	2.501.642,31	332.100,60	332.100,60	332.100,60	308.697,56	2.169.541,71
30301	Mantenimiento y reparación de e	1.567.498,64	0,00	0,00	1.567.498,64	34.739,90	34.739,90	34.739,90	33.708,42	1.532.758,74
30302	Mantenimiento y reparación de v	10.700,00	0,00	0,00	10.700,00	438,70	438,70	438,70	53,50	10.261,30
30303	Mantenimiento y reparación de m	133.536,00	0,00	0,00	133.536,00	13.770,90	13.770,90	13.770,90	13.355,74	119.765,10
30305	Limpieza, aseo y fumigación	833.559,32	0,00	136.318,00	697.241,32	283.151,10	283.151,10	283.151,10	261.579,90	414.090,22
30309	Otros n.e.p.	92.666,35	0,00	0,00	92.666,35	0,00	0,00	0,00	0,00	92.666,35
30400	Servicios técnicos y profesionales	657.684,51	0,00	0,00	657.684,51	50.270,31	50.270,31	50.270,31	45.455,31	607.414,20
30401	Estudios, investigaciones y proy	175.548,93	0,00	0,00	175.548,93	0,00	0,00	0,00	0,00	175.548,93
30402	Medicos y sanitarios	142.916,05	0,00	0,00	142.916,05	0,00	0,00	0,00	0,00	142.916,05
30404	Contabilidad y Auditoria	64.046,83	0,00	0,00	64.046,83	0,00	0,00	0,00	0,00	64.046,83
30405	De capacitación	44.960,29	0,00	0,00	44.960,29	0,00	0,00	0,00	0,00	44.960,29
30409	Otros n.e.p.	230.212,41	0,00	0,00	230.212,41	50.270,31	50.270,31	50.270,31	45.455,31	179.942,10
30500	Servicios comerciales y financieros	289.539,34	18.618,00	0,00	308.157,34	12.975,15	12.975,15	12.975,15	7.204,00	295.182,19
30501	Transporte	4.280,00	0,00	0,00	4.280,00	1.059,78	1.059,78	1.059,78	334,32	3.220,22
30503	Imprenta, publicaciones y repro	11.381,09	18.618,00	0,00	29.979,09	3.006,70	3.006,70	3.006,70	2.579,77	26.972,39
30504	Primas y gastos de seguros	108.533,97	0,00	0,00	108.533,97	833,71	833,71	833,71	833,71	107.700,26
30505	Comisiones y gastos bancarios	136.859,48	0,00	0,00	136.859,48	6.501,39	6.501,39	6.501,39	1.882,63	130.358,09
30509	Otros n.e.p.	28.504,80	0,00	0,00	28.504,80	1.573,57	1.573,57	1.573,57	1.573,57	26.931,23
30600	Publicidad y propaganda	55.640,00	0,00	0,00	55.640,00	2.446,02	2.446,02	2.446,02	2.446,02	53.193,98
30700	Pasajes y viáticos	172.432,79	85.600,00	85.600,00	172.432,79	22.809,26	22.809,26	22.809,26	21.474,51	149.623,53
30701	Pasajes	11.573,27	85.600,00	0,00	97.173,27	17.320,16	17.320,16	17.320,16	16.081,71	79.853,11
30702	Viáticos	160.859,52	0,00	85.600,00	75.259,52	5.489,10	5.489,10	5.489,10	5.392,80	69.770,42
30800	Impuestos, derechos y tasas	2.130.417,03	32.100,00	0,00	2.162.517,03	68.513,92	68.513,92	68.513,92	56.387,02	2.094.003,11
30802	Impuestos directos	71.993,58	32.100,00	0,00	104.093,58	21.959,05	21.959,05	21.959,05	21.851,88	82.134,53
30803	Derechos y tasas	26.323,45	0,00	0,00	26.323,45	12.131,49	12.131,49	12.131,49	12.111,76	14.191,96
30804	Multas, recargos y gastos judicia	2.032.100,00	0,00	0,00	2.032.100,00	34.423,38	34.423,38	34.423,38	22.423,38	1.997.676,62
30900	Otros Servicios	214.960,99	85.600,00	0,00	300.560,99	39.519,57	39.519,57	39.519,57	39.519,57	261.041,42
30901	Servicios de ceremonial	24.909,60	85.600,00	0,00	110.509,60	4.708,00	4.708,00	4.708,00	4.708,00	105.801,60
30903	Servicios de vigilancia	48.394,00	0,00	0,00	48.394,00	0,00	0,00	0,00	0,00	48.394,00
30909	Otros n.e.p.	141.657,39	0,00	0,00	141.657,39	34.811,57	34.811,57	34.811,57	34.811,57	106.845,82

IPAUSS  
SG  
CVC  
ATS

Prof. Ana C. VILLANUEVA  
Presidente  
I.P.A.U.S.S.





Provincia de Tierra del Fuego,  
Antártida e Islas del Atlántico Sur.  
República Argentina.

ADMINISTRACIÓN PROVINCIAL

EJECUCIÓN DE GASTOS POR OBJETO A NIVEL DE PARCIAL

Organismo: I.P.A.U.S.S. (Previsional)

Mes: 5 Año: 2015

COD. GASTO	GASTOS	CREDITO ORIGINAL	AUMENTOS	DISMINUCIONES	CREDITO VIGENTE	COMPROMISO	DEVENGADO	MANDADO A PAGAR	PAGADO	NO EJECUTADO
40000	BIENES DE USO	42.462.453,02	0,00	0,00	42.462.453,02	546.295,35	546.295,35	546.295,35	35.102,85	41.916.157,67
40100	Bienes Preexistentes	0,00	0,00	0,00	0,00	0,00	0,00	0,00	0,00	0,00
40200	Construcciones	38.784.082,00	0,00	0,00	38.784.082,00	0,00	0,00	0,00	0,00	38.784.082,00
40201	Construcciones en bienes de do	38.784.082,00	0,00	0,00	38.784.082,00	0,00	0,00	0,00	0,00	38.784.082,00
40300	Maquinaria y equipo	455.531,02	0,00	0,00	455.531,02	35.102,85	35.102,85	35.102,85	35.102,85	420.428,17
40302	Equipo de transporte, traccion y	198.741,80	0,00	0,00	198.741,80	0,00	0,00	0,00	0,00	198.741,80
40304	Equipo de comunicación y señal	27.052,85	0,00	0,00	27.052,85	9.304,08	9.304,08	9.304,08	9.304,08	17.748,77
40305	Equipo educacional y recreativo	309,70	0,00	0,00	309,70	0,00	0,00	0,00	0,00	309,70
40306	Equipo para computación	119.500,95	0,00	0,00	119.500,95	19.845,40	19.845,40	19.845,40	19.845,40	99.655,55
40307	Equipo de oficina y muebles	75.981,04	0,00	0,00	75.981,04	2.769,16	2.769,16	2.769,16	2.769,16	73.211,88
40308	Herramientas y repuestos mayor	4.840,68	0,00	0,00	4.840,68	0,00	0,00	0,00	0,00	4.840,68
40309	Equipos varios	29.104,00	0,00	0,00	29.104,00	3.184,21	3.184,21	3.184,21	3.184,21	25.919,79
40300	Libros, revistas y otros elementos c	6.420,00	0,00	0,00	6.420,00	0,00	0,00	0,00	0,00	6.420,00
40300	Activos intangibles	3.216.420,00	0,00	0,00	3.216.420,00	511.192,50	511.192,50	511.192,50	0,00	2.705.227,50
40301	Programas de computación	3.216.420,00	0,00	0,00	3.216.420,00	511.192,50	511.192,50	511.192,50	0,00	2.705.227,50
50000	TRANSFERENCIAS	2.182.156.940,18	190.000,00	190.000,00	2.182.156.940,18	700.887.653,74	700.887.653,74	700.887.653,74	545.235.570,61	1.481.269.266,44
50100	Transferencias al Sector Privado p/	2.182.147.340,18	0,00	190.000,00	2.181.957.340,18	700.698.500,94	700.698.500,94	700.698.500,94	545.046.417,81	1.481.258.839,24
50101	Jubilaciones	1.991.654.278,18	0,00	190.000,00	1.991.464.278,18	640.079.274,11	640.079.274,11	640.079.274,11	496.984.182,60	1.351.385.004,07
50102	Pensiones	190.493.062,00	0,00	0,00	190.493.062,00	60.619.226,83	60.619.226,83	60.619.226,83	48.082.235,21	129.873.835,17
50700	Transferencias a Inst. Prov y Munic.	9.600,00	190.000,00	0,00	199.600,00	189.152,80	189.152,80	189.152,80	189.152,80	10.447,20
50706	Transf. a gobiernos municipales	9.600,00	190.000,00	0,00	199.600,00	189.152,80	189.152,80	189.152,80	189.152,80	10.447,20
60000	ACTIVOS FINANCIEROS	93.747.209,67	0,00	0,00	93.747.209,67	38.000,00	38.000,00	38.000,00	38.000,00	93.709.209,67
60100	Aportes de capital	0,00	0,00	0,00	0,00	0,00	0,00	0,00	0,00	0,00
60200	Prestamos a corto plazo	93.717.420,87	0,00	0,00	93.717.420,87	38.000,00	38.000,00	38.000,00	38.000,00	93.679.420,87
60201	Prestamos a corto plazo al secto	93.717.420,87	0,00	0,00	93.717.420,87	38.000,00	38.000,00	38.000,00	38.000,00	93.679.420,87
60300	Préstamos a largo plazo	0,00	0,00	0,00	0,00	0,00	0,00	0,00	0,00	0,00
60400	Títulos y valores	0,00	0,00	0,00	0,00	0,00	0,00	0,00	0,00	0,00
60500	Inremento de disponibilidades	0,00	0,00	0,00	0,00	0,00	0,00	0,00	0,00	0,00
60501	Incremento de caja y bancos	0,00	0,00	0,00	0,00	0,00	0,00	0,00	0,00	0,00
60600	Incremento de cuentas a cobrar	29.788,80	0,00	0,00	29.788,80	0,00	0,00	0,00	0,00	29.788,80
60602	Incremento de otras cuentas a c	29.788,80	0,00	0,00	29.788,80	0,00	0,00	0,00	0,00	29.788,80

IPAUSS  
SG  
CVR  
ATS

Fecha de Impresión: 28/08/15 08:37:08

GARTNER, SONIA

Página: 4  
FOLIO 18  
Prof. Ana C. VILLANUEVA  
Presidente  
I.P.A.U.S.S.





Provincia de Tierra del Fuego,  
Antártida e Islas del Atlántico Sur.  
República Argentina.

ADMINISTRACIÓN PROVINCIAL

EJECUCIÓN DE GASTOS POR OBJETO A NIVEL DE PARCIAL

Organismo: I.P.A.U.S.S. (Previsional)

Mes: 5

Año: 2015

COD. GASTO	GASTOS	CREDITO ORIGINAL	AUMENTOS	DISMINUCIONES	CREDITO VIGENTE	COMPROMISO	DEVENGADO	MANDADO A PAGAR	PAGADO	NO EJECUTADO
60700	Incremento de documentos a cobra	0,00	0,00	0,00	0,00	0,00	0,00	0,00	0,00	0,00
60800	Incremento de activos diferidos y ad	0,00	0,00	0,00	0,00	0,00	0,00	0,00	0,00	0,00
70000	SERVICIO DE LA DEUDA Y DISMINU	0,00	0,00	0,00	0,00	0,00	0,00	0,00	0,00	0,00
80000	OTROS GASTOS	0,00	0,00	0,00	0,00	0,00	0,00	0,00	0,00	0,00
90000	GASTOS FIGURATIVOS	0,00	0,00	0,00	0,00	0,00	0,00	0,00	0,00	0,00
990000	TOTAL DE GASTOS	2.362.284.316,80	411.918,00	411.918,00	2.362.284.316,80	715.624.020,16	715.624.020,16	715.624.020,16	558.300.360,87	1.646.660.296,64

OBSERVACIONES

Número: 2 Usuario: SGARTNER Fecha: 12/08/15 11:35

En partida 30301 se produce una disminución debido a la cancelación del devengado 591/15

IPAUS  
SG  
OVL  
ADS

Fecha de Impresión: 28/08/15 08:37:08

GARTNER, SONIA

Prof. Ana C. VILLANUEVA  
Presidente  
I.P.A.U.S.S.

Página: 5





## EVOLUCIÓN DE LA DEUDA PÚBLICA

Provincia de Tierra del Fuego,  
Antártida e Islas del Atlántico Sur.  
República Argentina.

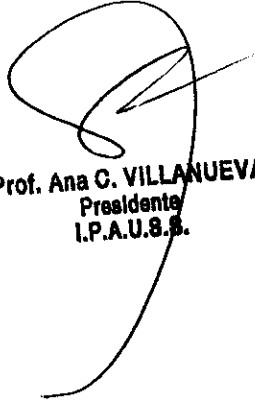


MES 5 DE 2015

UNIDAD ORGANIZATIVA: I.P.A.U.S.S. (Previsional)

ETAPA: Ninguno

CÓDIGO	CONCEPTO	STOCK al Inicio Ejercicio	INCREMENTOS			DISMINUCIONES			STOCK a Fin de Mes
			PRESUPUEST	NO PRESUPUEST	TOTAL	PRESUPUEST	NO PRESUPUEST	TOTAL	
1000000000	GOBIERNO NACIONAL	0,00	0,00	0,00	0,00	0,00	0,00	0,00	0,00
2000000000	PRESTAMOS DEL SECTOR	0,00	0,00	0,00	0,00	0,00	0,00	0,00	0,00
3000000000	PRESTAMOS DEL SECTOR	0,00	0,00	0,00	0,00	0,00	0,00	0,00	0,00
4000000000	TÍTULOS PÚBLICOS	0,00	0,00	0,00	0,00	0,00	0,00	0,00	0,00
5000000000	OTROS PASIVOS	173.601.172,7	157.323.659,2	0,00	157.323.659	0,00	173.136.937,27	173.136.937,27	157.787.894,78
5010000000	DEUDA CONSOLIDADA	0,00	0,00	0,00	0,00	0,00	0,00	0,00	0,00
5020000000	DEUDA FLOTANTE	173.601.172,7	157.323.659,2	0,00	157.323.659	0,00	173.136.937,27	173.136.937,27	157.787.894,78
5020100000	Personal	2.482.911,66	1.085.260,46	0,00	1.085.260,4	0,00	2.338.208,76	2.338.208,76	1.229.963,36
5020200000	Bienes de Consumo	9.124,90	19.379,24	0,00	19.379,24	0,00	2.900,88	2.900,88	25.603,26
5020300000	Servicios no Personales	245.461,60	55.743,96	0,00	55.743,96	0,00	206.015,38	206.015,38	95.190,18
5020400000	Bienes de Uso	593,27	511.192,50	0,00	511.192,50	0,00	0,00	0,00	511.785,77
50204010000	Construcciones	0,00	0,00	0,00	0,00	0,00	0,00	0,00	0,00
50204090000	Otros Bs de Uso	593,27	511.192,50	0,00	511.192,50	0,00	0,00	0,00	511.785,77
50205000000	Transferencias	170.853.414,8	155.652.083,1	0,00	155.652.083	0,00	170.589.812,25	170.589.812,25	155.915.685,69
50206000000	Otros Gastos	9.666,52	0,00	0,00	0,00	0,00	0,00	0,00	9.666,52
50207000000	Gastos Figurativos	0,00	0,00	0,00	0,00	0,00	0,00	0,00	0,00
50300000000	OTRAS DEUDAS	0,00	0,00	0,00	0,00	0,00	0,00	0,00	0,00
60000000000	AVALES Y GARANTÍAS	0,00	0,00	0,00	0,00	0,00	0,00	0,00	0,00
80000000000	TOTAL	173.601.172,7	157.323.659,2	0,00	157.323.659	0,00	173.136.937,27	173.136.937,27	157.787.894,78

  
Prof. Ana C. VILLANUEVA  
Presidenta  
I.P.A.U.S.S.

IPAUS  
SG  
CVR  
AJS



Provincia de Tierra del Fuego,  
Antártida e Islas del Atlántico Sur

PLANILLA EN ETAPA: Ninguno

UNIDAD ORGANIZATIVA: 131 I.P.A.U.S.S. (Previsional)


PROVINCIA DE TIERRA DEL FUEGO

CUENTAS BANCARIAS

MES 5 DE 2015

Nº Cuenta	Tipo de Cuenta	Moneda	Banco	Saldo Libro Banco	Saldo Extracto	Firmantes	Instrumento Legal	Fondo Tipo
0002	Plazo Fijo	Peso	Bco. Nación	66.546.131,35	66.546.131,35			Recursos de Afectación
0010	Cuenta Especial	Peso	Bco. Nación	697.804,90	697.804,90			Recursos de Afectación
10711045/4	Cuenta Corriente	Peso	Bco. Tierra del Fuego	945.945,67	945.945,67			Fondos Permanentes
10711046/1	Cuenta Corriente	Peso	Bco. Tierra del Fuego	935,75	935,75			Fondos Permanentes
10711064/5	Cuenta Corriente	Peso	Bco. Tierra del Fuego	31.600,13	197.747,13			Fondos Permanentes
10711066/9	Cuenta Corriente	Peso	Bco. Tierra del Fuego	38.459,60	38.459,60			Recursos de Afectación
1710465/4	Cuenta Corriente	Peso	Bco. Tierra del Fuego	315.293,58	338.600,58			Recursos de Afectación
1710466/1	Cuenta Corriente	Peso	Bco. Tierra del Fuego	53.314,39	80.129,89			Fondos Permanentes
1710469/2	Cuenta Corriente	Peso	Bco. Tierra del Fuego	1.301.072,37	1.301.072,37			Recursos de Afectación
1710470/8	Cuenta Corriente	Peso	Bco. Tierra del Fuego	6.213.731,31	6.262.230,04			Libre disponibilidad
1710471/5	Cuenta Corriente	Peso	Bco. Tierra del Fuego	620.771,01	620.771,01			Recursos de Afectación
1710485/2	Cuenta Corriente	Peso	Bco. Tierra del Fuego	1.773.162,84	1.939.371,66			Fondos Permanentes
1710597/8	Cuenta Corriente	Peso	Bco. Tierra del Fuego	3.251.515,76	3.402.699,43			Libre disponibilidad
1710598/5	Cuenta Corriente	Peso	Bco. Tierra del Fuego	2.838.988,45	3.761.210,57			Libre disponibilidad
1710700/4	Cuenta Corriente	Peso	Bco. Tierra del Fuego	316.238,60	318.327,50			Fondos Permanentes
1710728/8	Cuenta Corriente	Peso	Bco. Tierra del Fuego	217.757,84	250.498,52			Libre disponibilidad
21200000256901	Cuenta Corriente	Peso	Bco. Tierra del Fuego	30.000.000,00	30.000.000,00			Recursos de Afectación
21200000256910	Cuenta Corriente	Peso	Bco. Tierra del Fuego	0,00	0,00			Recursos de Afectación
21200000256938	Cuenta Corriente	Peso	Bco. Tierra del Fuego	0,00	0,00			Recursos de Afectación
213011974/6	Cuenta Corriente	Peso	Bco. Nación	171.448,56	176.912,37			Fondos Permanentes
3710123/1	Cuenta Corriente	Peso	Bco. Tierra del Fuego	47.546,17	0,00			Fondos Permanentes
3710125/5	Cuenta Corriente	Peso	Bco. Tierra del Fuego	82.583,71	89.182,13			Fondos Permanentes
3710176/7	Cuenta Corriente	Peso	Bco. Tierra del Fuego	385.876,00	385.876,00			Fondos Permanentes
3500117/8	Cuenta Corriente	Peso	Bco. Nación	1.538.817,59	1.538.019,59			Libre disponibilidad
55118249/2	Cuenta Corriente	Peso	Bco. Nación	146.878,70	446,70			Recursos de Afectación

PAUSS  
55118249/2  
CUL  
ATS



Prof. Ana C. VILLANUEVA  
Presidente  
I.P.A.U.S.S.



Provincia de Tierra del Fuego,  
Antártida e Islas del Atlántico Sur

PLANILLA EN ETAPA: Ninguno

UNIDAD ORGANIZATIVA: 131 I.P.A.U.S.S. (Previsional)

PROVINCIA DE TIERRA DEL FUEGO

CUENTAS BANCARIAS

MES 5 DE 2015

	Moneda	Saldo Libro Banco	Saldo Extraño
Bco. Nación	Peso	69.101.081,10	68.959.314,91
	Dólar	0,00	0,00
Bco. Tierra del Fuego	Peso	48.434.793,18	49.933.057,85
	Dólar	0,00	0,00

	Moneda	Saldo Libro Banco	Saldo Extraño
Cuenta Corriente	Peso	50.291.938,03	51.648.436,51
	Dólar	0,00	0,00

	Moneda	Saldo Libro Banco	Saldo Extraño
Cuenta Especial	Peso	697.804,90	697.804,90
	Dólar	0,00	0,00

	Moneda	Saldo Libro Banco	Saldo Extraño
Plazo Fijo	Peso	66.546.131,35	66.546.131,35
	Dólar	0,00	0,00

Peso	117.533.074,26	118.092.972,76
Dólar	0,00	0,00


OBSERVACIONES

Numero: 1 Usuario: SGARTNER Fecha: 12/08/15 12:27

Se informa la apertura de tres (3) cuentas bancarias en la entidad del Banco de Tierra del Fuego con las siguientes denominaciones y de afectación específica:  
 Cuenta Corriente 00025690/1 PRESTAMOS PERSONALES PARA AFILIADOS PAGADORA";  
 Cuenta Corriente 00025691/0 PRESTAMOS PERSONALES PARA AFILIADOS RECUPERO" y  
 Cuenta Corriente 00025693/8 FONDO RECUPERO RESERVAS TÉCNICAS PREVISIONALES"  
 Las firmas autorizadas para dichas cuentas son:

IPAUSS  
SG  
CUC  
AJS

Prof. Ana C. VILLANUEVA  
Presidente  
I.P.A.U.S.S.  
Página 2





Provincia de Tierra del Fuego,  
Antártida e Islas del Atlántico Sur

PLANILLA EN ETAPA: Ninguno

UNIDAD ORGANIZATIVA: 131 I.P.A.U.S.S. (Previsional)

CONTRERAS, Víctor Hugo; DNI 21.458.645

GOMELSKY, Constanza Gabriela; DNI 28.140.176

GOMEZ, Juan José; DNI 27.964.170

JARAS, Diego Maximiliano; DNI 22.827.844

MAYORGA VILLEGAS, Luis Alberto; DNI 18.798.096

PROVINCIA DE TIERRA DEL FUEGO

CUENTAS BANCARIAS

MES 5 DE 2015

Prof. Ana C. VILLANUEVA  
Presidenta  
I.P.A.U.S.S.

IPAUSS  
SG  
CVR  
ATS





Provincia de Tierra del Fuego,  
Antártida e Islas del Atlántico Sur  
República Argentina

PROVINCIA DE TIERRA DEL FUEGO

NOMINA DE PERSONAL



ORGANISMO: I.P.A.U.S.S. (Previsional)  
ETAPA: Ninguno  
MES 5 DE 2015

En Pesos

COD	ESCALAFONES	APORTES PATRONALES (a)	REMUNERACIONES (b)	ADICIONALES (c)	SUB TOTAL (a+b+c)(d)	ASIGNACIONES FAMILIARES (e)	TOTAL (f=d+e)	APORTES PERSONALES (g)	SUELDO LIQUIDO (f-a-g)
10	Autoridades Superiores	82.654,85	359.368,90	0,00	442.023,75	5.542,68	447.566,43	49.231,98	315.679,60
11	Otros - Escalafones Propios	483.953,39	2.089.987,93	30.786,92	2.604.728,24	46.824,21	2.651.552,45	387.074,40	1.780.524,6
12	SUBTOTAL I	566.608,24	2.449.356,83	30.786,92	3.046.751,99	52.366,89	3.099.118,88	436.306,38	2.096.204,2
17	SUBTOTAL (sin S.A.C.)	566.608,24	2.449.356,83	30.786,92	3.046.751,99	52.366,89	3.099.118,88	436.306,38	2.096.204,2
18	SAC - Autoridades Superior	0,00	0,00	0,00	0,00	0,00	0,00	0,00	0,00
19	SAC - Resto	1.466,36	6.375,48	0,00	7.841,84	0,00	7.841,84	0,00	6.375,48
20	SUBTOTAL (incluido el SAC	568.074,60	2.455.732,31	30.786,92	3.054.593,83	52.366,89	3.106.960,72	436.306,38	2.102.579,7
22	Retroactivos	198,57	863,36	0,00	1.061,93	0,00	1.061,93	0,00	863,36
23	Retroactivo - Autoridades S	90,33	392,72	0,00	483,05	0,00	483,05	0,00	392,72
30	TOTAL	568.363,50	2.456.988,39	30.786,92	3.056.138,81	52.366,89	3.108.505,70	436.306,38	2.103.835,8

OBSERVACIONES

Número: 2 Usuario: SGARTNER Fecha: 12/08/15 14:27

Se procede a informar, que las diferencias que surgen entre el Devengado informado y la Planilla 6 - Nomina de Personal, se produce en virtud de que en el devengado de la Partida 1 - Gastos en Personal, se imputan los gastos que se detallan a continuación y en la Planilla 6, solo se informa el Devengamiento de los Haberes:

- 1.- Devengamiento de Haberes
- 2.- ART
- 3.- Reintegro de Pasaje por Fallecimiento, correspondiente a los empleados de la Institución

Se procede a informar que en el mes de Mayo se encuentran devengados los siguientes Expedientes:

Expte N°Exte N°Exte N°Expte. N°

1864/201557/2015617/2015990/15

Haberes May/15ART Ene/15 ART Feb/15Art Mar/15

Asistencial\$ 5.270.604,34

Previsional\$ 1.841.276,67

General\$ 5.921.631,53\$ 71.460,51\$ 70.957,55\$ 78.037,15

Total\$ 13.033.512,54\$71.460,51\$ 70.957,55\$ 78.037,15

Total Partida 1: \$ 13.253.967,75.-

Discriminado por Sistema:

PrevisionalAsistencial

\$ 1.841.276,67\$ 5.270.604,34

\$ 1.314.406,56\$ 4.827.680,18

\$ 3.155.683,23\$ 10.098.284,52

Expedientes informados en la Nómina de Personal

Expte N° 1864/15\$ 3.108.505,70\$ 9.925.006,61

Personal Adscripto en Otras Instituciones

DNI Apellido y Nombre Dependencia de Destino Acto Administrativo Desde Hasta

5113494CORVALAN NELIDABloque M.O.P.O.F.Resol. de Directorio N° 543/201301/08/201401/08/2015

Personal Adscripto de Otras Instituciones

DNI Apellido y Nombre Dependencia de Origen Acto Administrativo Desde Hasta

18222514ACTIS PERINETTO DIEGO PABLO.Ministerio de SaludDecreto N° 2772/1404/12/201404/12/2015

18128167ALMEIDA VIRNA SANDRAMinisterio de SaludDecreto N° 2773/1406/12/201406/12/2015

Fecha de Impresión: 28/08/15 08:38:53

GARTNER, SONIA

Prof. Ana C. VILLANUEVA  
Presidenta  
I.P.A.U.S.S.

Página 1


IPAUSS  
SG  
CVR  
AJS



Provincia de Tierra del Fuego,  
Antártida e Islas del Atlántico Sur  
República Argentina


PROVINCIA DE TIERRA DEL FUEGO

**NOMINA DE PERSONAL**



**ORGANISMO:** I.P.A.U.S.S. (Previsional)  
**ETAPA:** Ninguno  
**MES 5 DE 2015**

- 30055994FRIAS DIEGO SEBASTIANMinisterio de Desarrollo SocialDecreto N° 3074/1406/03/201505/03/2016
- 29458401GODOY GLADYS ISABELMinisterio de Desarrollo SocialDecreto N° 3111/1410/01/201510/01/2016
- 31453940SOTO CARLOS ADRIANMinisterio de Desarrollo SocialDecreto N° 3073/1406/03/201505/03/2016
- 17182195ROMANO NORMA BEATRIZMinisterio de Desarrollo SocialDecreto N° 34/1507/01/201507/01/2016
- 14486681PARRAGA GRACIELA PETRONAMinisterio de Desarrollo SocialDecreto N° 3112/1410/12/201410/12/2015



**Prof. Ana C. VILLANUEVA**  
Presidente  
I.P.A.U.S.S.

IPAUSS  
SG  
CVR  
AJS

COMPOSICION DEL GASTO POR FINALIDAD-FUNCION Y CARACTER ECONOMICO



Provincia de Tierra del Fuego, Antártida e Islas del Atlántico Sur  
República Argentina


ORGANISMO: I.P.A.U.S.S. (Previsional)  
ETAPA: Desagregado  
MES 5 DE 2015  
TRIMESTRE 2

CODIGO	CONCEPTO	TOTAL GENERAL (a)+(b)+(c)	GASTOS CORRIENTES										GASTOS DE CAPITAL					APLICACIONES FINANCIERAS					
			GASTOS EN PERSONAL		BIENES DE CONSUMO		SERVICIOS NO PERSONALES	RENTAS DE LA PROPIEDAD	PRESTAC. SEG. SOCIAL	TRANSFERENCIAS	OTROS	TOTAL (b)	CONSTRUCCIONES	BIENES DE USO		OTROS	TRANSFERENCIAS	INVERSION FUERA	TOTAL (c)	ACTIVOS FINANCIEROS	SERVICIOS DE LA DEUDA		
			TOTAL (a)	GASTOS EN PERSONAL	BIENES DE CONSUMO	BIENES DE CONSUMO								BIENES PRE-EXISTENTES	MAQUINARIA Y EQUIPOS								
10000000	ADMINISTRACION GUBERNAMENTAL	0,00	0,00	0,00	0,00	0,00	0,00	0,00	0,00	0,00	0,00	0,00	0,00	0,00	0,00	0,00	0,00	0,00	0,00	0,00	0,00	0,00	
20000000	SERVICIOS DE SEGURIDAD	0,00	0,00	0,00	0,00	0,00	0,00	0,00	0,00	0,00	0,00	0,00	0,00	0,00	0,00	0,00	0,00	0,00	0,00	0,00	0,00	0,00	0,00
30000000	SERVICIOS SOCIALES	715.624.020,18	13.387.871,18	79.967,35	684.432,99	0,00	0,00	700.688.500,94	0,00	188.152,80	0,00	546.295,35	0,00	0,00	0,00	35.102,85	0,00	0,00	0,00	0,00	38.000,00	0,00	0,00
30300000	Seguridad Social	715.039.724,83	13.387.871,18	79.967,35	684.432,99	0,00	0,00	700.688.500,94	0,00	188.152,80	0,00	546.295,35	0,00	0,00	0,00	35.102,85	0,00	0,00	0,00	0,00	38.000,00	0,00	0,00
40000000	SERVICIOS ECONOMICOS	0,00	0,00	0,00	0,00	0,00	0,00	0,00	0,00	0,00	0,00	0,00	0,00	0,00	0,00	0,00	0,00	0,00	0,00	0,00	0,00	0,00	0,00
50000000	DEUDA PUBLICA	0,00	0,00	0,00	0,00	0,00	0,00	0,00	0,00	0,00	0,00	0,00	0,00	0,00	0,00	0,00	0,00	0,00	0,00	0,00	0,00	0,00	0,00
50000000	TOTAL	715.624.020,18	13.387.871,18	79.967,35	684.432,99	0,00	0,00	700.688.500,94	0,00	188.152,80	0,00	546.295,35	0,00	0,00	0,00	35.102,85	0,00	0,00	0,00	0,00	38.000,00	0,00	0,00

*[Handwritten Signature]*

Prof. Ana C. VILLANUEVA  
Presidenta  
I.P.A.U.S.S.

IPAUS  
SG  
CUL  
ATS





COMPOSICION DEL GASTO POR FINALIDAD-FUNCION Y CARACTER ECONOMICO



Provincia de Tierra del Fuego, Antártida e Islas del Atlántico Sur  
República Argentina

ORGANISMO: I.P.A.U.S.S. (Previsional)  
ETAPA: Pagado  
MES 5 DE 2015  
TRIMESTRE 2


CODIGO	CONCEPTO	TOTAL GENERAL (a)+(b)+(c)	GASTOS CORRIENTES						GASTOS DE CAPITAL						APLICACIONES FINANCIERAS									
			GASTOS EN PERSONAL		BIENES DE CONSUMO		SERVICIOS NO PERSONALES	RENTAS DE LA PROPIEDAD	PRESTAC. SEG. SOCIAL	TRANSFERENCIAS	OTROS	TOTAL (b)	CONSTRUCIONES	BIENES DE USO		OTROS	TRANSFERENCIAS	INVERSION FCERA	TOTAL (c)	ACTIVOS FINANCIEROS	SERVICIOS DE LA DEUDA			
			TOTAL (a)	GASTOS EN PERSONAL	BIENES DE CONSUMO	SERVICIOS NO PERSONALES								RENTAS DE LA PROPIEDAD	PRESTAC. SEG. SOCIAL							TRANSFERENCIAS	OTROS	TOTAL (b)
10000000	ADMINISTRACION GUBERNAMENTAL	0,00	0,00	0,00	0,00	0,00	0,00	0,00	0,00	0,00	0,00	0,00	0,00	0,00	0,00	0,00	0,00	0,00	0,00	0,00	0,00	0,00	0,00	
20000000	SERVICIOS DE SEGURIDAD	0,00	0,00	0,00	0,00	0,00	0,00	0,00	0,00	0,00	0,00	0,00	0,00	0,00	0,00	0,00	0,00	0,00	0,00	0,00	0,00	0,00	0,00	0,00
30000000	SERVICIOS SOCIALES	558.300.360,89	558.227.258,04	12.302.410,70	60.588,11	628.688,62	0,00	545.946.417,81	189.152,80	0,00	35.102,85	0,00	35.102,85	0,00	0,00	0,00	0,00	38.000,00	0,00	0,00	0,00	0,00	0,00	0,00
30300000	Seguridad Social	558.300.360,89	558.227.258,04	12.302.410,70	60.588,11	628.688,62	0,00	545.946.417,81	189.152,80	0,00	35.102,85	0,00	35.102,85	0,00	0,00	0,00	0,00	38.000,00	0,00	0,00	0,00	0,00	0,00	0,00
40000000	SERVICIOS ECONOMICOS	0,00	0,00	0,00	0,00	0,00	0,00	0,00	0,00	0,00	0,00	0,00	0,00	0,00	0,00	0,00	0,00	0,00	0,00	0,00	0,00	0,00	0,00	0,00
50000000	DEUDA PUBLICA	0,00	0,00	0,00	0,00	0,00	0,00	0,00	0,00	0,00	0,00	0,00	0,00	0,00	0,00	0,00	0,00	0,00	0,00	0,00	0,00	0,00	0,00	0,00
90000000	TOTAL	558.300.360,89	558.227.258,04	12.302.410,70	60.588,11	628.688,62	0,00	545.946.417,81	189.152,80	0,00	35.102,85	0,00	35.102,85	0,00	0,00	0,00	0,00	38.000,00	0,00	0,00	0,00	0,00	0,00	0,00

*[Handwritten Signature]*

Prof. Ana C. VILLANUEVA  
Presidente  
I.P.A.U.S.S.

I.P.A.U.S.S.  
SG  
CVR  
ATS





CÓDIGO	DESCRIPCIÓN	S/ LEY PRESUP. APROBADA		S/ MODIFIC. PRESUP.		S/ EJECUCIÓN PRESUPUESTARIA					COSTO SALARIAL		
		CARGOS APROBADOS	CRÉDITO APROBADO	AUM/DISM	VIGENTE	CANTIDAD DE CARGOS			VACANTE	CANTIDAD OCUPADA		PERMANENTE	TEMPORARIA
						PERMANENTE	TEMPORARIA	TOTAL		PERMANENTE	TEMPORARIA		
1000000000	ENCUADRAMIENTO GENERAL	304	167.854.181,73	0	304	248	20	268	36			12.302.502,77	731.009,77
1010000000	AUTOCRIDADES SUPERIORES	8	5.279.134,65	0	8	7	0	7	1			478.728,88	0,00
1010300000	Directores	7	4.462.357,16	0	7	6	0	6	1			394.343,01	0,00
1010400000	Presidentes	1	816.777,39	0	1	1	0	1	0			84.385,35	0,00
1020000000	PERSONAL DE GABINETE	27	15.609.697,00	0	27	20	0	20	7			996.020,33	0,00
1020100000	Administrador General	1	477.716,42	0	1	0	0	0	1			0,00	0,00
1020200000	Sub-Administrador General	1	623.591,67	0	1	1	0	1	0			62.279,68	0,00
1020300000	Administrador Asistencial	1	653.883,91	0	1	1	0	1	0			62.509,20	0,00
1020400000	Administrador Previsional	1	752.528,97	0	1	1	0	1	0			80.047,12	0,00
1020500000	Contador General	1	700.793,44	0	1	0	0	0	1			0,00	0,00
1020600000	Auditor Interno	1	808.373,90	0	1	1	0	1	0			74.724,11	0,00
1020700000	Delegado Buenos Aires	1	412.193,71	0	1	0	0	0	1			0,00	0,00
1020800000	Delegado Rio Grande	1	810.780,27	0	1	0	0	0	1			0,00	0,00
1020900000	Secretario Privado	12	5.959.561,30	0	12	10	0	10	2			429.769,27	0,00
1021200000	Coordinador	7	4.410.584,11	0	7	6	0	6	1			326.697,65	0,00
1030000000	PERSONAL DIRECTIVO	0	0,00	0	0	0	0	0	0			0,00	0,00
1040000000	PERSONAL SUPERIOR	0	0,00	0	0	0	0	0	0			0,00	0,00
1050000000	PERSONAL ADMINISTRATIVO Y TECNICO	260	142.739.979,25	0	260	215	20	235	25			10.590.206,32	731.009,77
1050100000	Categoría 24	7	4.389.070,16	0	7	3	0	3	4			191.889,28	0,00
1050200000	Categoría 23	10	7.461.251,60	0	10	8	1	9	1			320.800,24	38.823,68
1050300000	Categoría 22	37	24.044.757,00	0	37	29	0	29	8			1.704.543,30	0,00
1050400000	Categoría 21	82	49.586.354,03	0	82	54	10	64	18			2.921.740,81	474.269,49
1050500000	Categoría 20	10	5.253.278,68	0	10	5	0	5	5			246.310,48	0,00
1050600000	Categoría 19	14	7.839.426,64	0	14	13	0	13	1			642.785,15	0,00
1050700000	Categoría 18	6	2.707.715,30	0	6	4	0	4	2			203.456,17	0,00
1050800000	Categoría 17	4	1.860.735,41	0	4	3	0	3	1			129.910,55	0,00
1050900000	Categoría 16	14	6.933.919,69	0	14	13	0	13	1			576.652,09	0,00
1051000000	Categoría 15	6	2.853.323,10	0	6	5	0	5	1			218.240,91	0,00
1051100000	Categoría 14	7	2.933.919,05	0	7	6	0	6	1			342.120,25	0,00
1051200000	Categoría 13	2	1.024.893,78	0	2	2	0	2	0			83.658,65	0,00
1051300000	Categoría 12	2	1.022.087,88	0	2	1	0	1	1			46.480,43	0,00
1051500000	Categoría 10	59	25.230.120,63	0	59	69	9	78	-19			2.781.580,81	217.916,62
1060000000	PERSONAL DE OBRAS, MAESTRANZA Y SERVICIOS	9	4.225.370,93	0	9	6	0	6	3			237.547,18	0,00
1060200000	Categoría 18	3	1.591.124,48	0	3	1	0	1	2			46.861,66	0,00
1060600000	Categoría 14	3	1.260.790,65	0	3	2	0	2	1			72.989,77	0,00
1060700000	Categoría 13	3	1.373.456,82	0	3	3	0	3	0			117.695,79	0,00
2000000000	ENCUADRAMIENTO PARTICULAR	0	0,00	0	0	0	0	0	0			0,00	0,00
2050100000	PERSONAL DIRECTIVO	0	0,00	0	0	0	0	0	0			0,00	0,00
2060300000	PERSONAL SUPERIOR	0	0,00	0	0	0	0	0	0			0,00	0,00
2060300000	PERSONAL ADMINISTRATIVO Y TECNICO	0	0,00	0	0	0	0	0	0			0,00	0,00
3000000000	TOTAL	304	167.854.181,73	0	304	248	20	268	36			12.302.502,77	731.009,77

OBSERVACIONES

Número: 4 Usuario: SGARTNER Fecha: 17/06/15 16:15

Se procede a informar, que la Exposición se realiza en un solo sistema de acuerdo a los siguientes inconvenientes:

- Como nuestra institución está dividida en la parte de personal en tres diferentes Centros de Costos, es decir Previsional, Asistencial y General, y los individuos se discriminan en los diferentes Centros de Costos,

Fecha de Impresión: 28/06/15 08:47:14

GARTNER, SONIA

Página: 1



se muy difícil exponer claramente los individuos, ya que una persona no se le puede prometer un 21,4% y un 79,6%.

2)- Que la Familia B, no cuenta con una discriminación de las personas que se encuentran con Licencia Sin Goce de Haberes o con Cargo por Mayor Jerarquía no quedando reflejada claramente la cantidad de Vacantes, por lo cual se importante informar, que contamos con las siguientes Licencias que disminuyen las vacantes:

Apellido y NombreCategoría

- CAPURRO ROBLES DIEGO24
- CHEKHERDEMIAN GERARDO RAUL22
- RÍOS MARIA FABIANA22
- FARIAS ABRAHAN DARIO21
- FRIAS CECILIA ALEJANDRA21
- MORENO RUBEN DARIO21
- RUIZ SILVIA MABEL21
- BINI MONICA ALEJANDRA21
- GOMEZ EDGARDO RAUL21
- SILVA ELISA VIVIANA21
- FERRERÍA CAROLINA SOLEDAD17
- GARCIA GUSTAVO ANDRES10
- RECABAL ANDRADE FABIAN ANDRES10

3)- Que en el total presupuestado para la partida 1 - Gasto en Personal se por \$ 167.908.991,18, que la diferencia que surge de la Planilla B, en el Crédito Original aprobado, corresponde a los gastos que se imputan a la Partida 15 - Asistencia Social al Personal por \$ 54.809,43.

4)- Que en la Categoría 10, se encuentran sumados el personal Transitorio, los siguientes adscriptos, liquidados en el mes de Febrero de 2015:

DNIApellido y NombreDependencia de Origen Acto AdministrativoCategoríaDesdeHasta

- 30055994FRIAS DIEGO SEBASTIANMinisterio de Desarrollo SocialDecreto N° 3074/141006/03/201508/03/2016
- 2946840GODOY GLADYS ISABELMinisterio de Desarrollo SocialDecreto N° 3111/141010/01/201510/01/2015
- 3146394GOTO CARLOS ADRIANMinisterio de Desarrollo SocialDecreto N° 3073/141006/03/201505/03/2016
- 17182196SHOMANO NORMA BEATRIZMinisterio de Desarrollo SocialDecreto N° 341/151007/01/201507/01/2016
- 14488881PARRAGA GRACIELA PETRONAMinisterio de Desarrollo SocialDecreto N° 3112/141010/1/201410/12/2015

Prof. Ana C. VILLANUEVA  
Presidenta  
I.P.A.U.S.S.

Fecha de Impresión: 28/06/15 08:47:14

GARTNER, SONIA

Página: 2





Provincia de Tierra del Fuego,  
Antártida e Islas del Atlántico Sur  
República Argentina

PROVINCIA DE TIERRA DEL FUEGO

ADMINISTRACION PROVINCIAL  
ESTADO DE MOVIMIENTO DEL TESORO



MES 5 DE 2015

UNIDAD ORGANIZATIVA: I.P.A.U.S.S. (Previsional)

En Pesos

CÓDIGO	CONCEPTO	IMPORTE
1000000000	SALDOS INICIALES	102.543.565,93
1010000000	Fondos Propios	100.117.601,70
1010200000	Bancos	100.117.601,70
10102010000	Cuentas a la Vista	6.424.260,52
10102020000	Plazos Fijos	93.693.341,18
1020000000	Fondos de Terceros	2.425.964,23
10205000000	Otros	2.425.964,23
2000000000	INGRESOS	999.880.926,90
2010000000	Fondos Propios	997.202.951,03
20101000000	Tributarios	2.962.068,33
20101010000	de Origen Nacional	2.962.068,33
20102000000	No Tributarios	3.172.968,95
20103000000	Contribuciones Seguridad Social	790.884.427,81
20104000000	Venta de Bs y Servicios	3.942.882,36
20106000000	Amortización de Títulos Públicos	0,00
20107000000	Recupero de Prestamos	0,00
20108000000	Otros	196.240.603,58
20200000000	Fondos de Terceros	2.677.975,87
30000000000	EGRESOS	989.748.828,44
30100000000	Gastos en Personal	67.333.853,10
30101000000	Remuneraciones	47.546.065,79
30102000000	Aportes y Cont. a la Seg. Social	19.787.787,31
30200000000	Bienes y Servicios	156.601.306,96
30300000000	Bienes de Uso	199.734,99
30400000000	Transferencias	717.964.717,78
30402000000	Otros	717.964.717,78
30600000000	Otros Egresos	44.577.791,02
30700000000	Fondos de Terceros	3.071.424,59
30800000000	Diferidos Presupuestariamente	0,00
30801000000	Fondos Permanentes	0,00
40000000000	SALDOS FINALES	112.675.664,38
40100000000	Fondos Propios	110.753.821,00
40102000000	Bancos	110.753.821,00
40102010000	Cuentas a la Vista	44.207.689,65
40102020000	Plazos Fijos	66.546.131,35
40200000000	Fondos de Terceros	1.921.843,38
40201000000	Garantías	0,00
40202000000	Fondos de Reparación	0,00
40203000000	Descuentos Judiciales	0,00
40205000000	Otros	1.921.843,38
50000000000	DIFERENCIAS	0,01

OBSERVACIONES

Número: 2 Usuario: SGARTNER Fecha: 12/08/15 13:05

Fecha de Impresión: 28/08/15 08:41:51 GARTNER, SONIA

Página 1

*Prof. Ana C. VILLANUEVA*  
Presidente  
I.P.A.U.S.S.





Provincia de Tierra del Fuego,  
Antártida e Islas del Atlántico Sur  
República Argentina

PROVINCIA DE TIERRA DEL FUEGO

ADMINISTRACION PROVINCIAL  
ESTADO DE MOVIMIENTO DEL TESORO



MES 5 DE 2015

UNIDAD ORGANIZATIVA: I.P.A.U.S.S. (Previsional)

INGRESOS

OTROS

196.240.603,58

Interes Plazo Fijo

3.302.270,17 -

Cannon

425.000,00

Otros

439.335,51

recupero de prestamos pers.

55.772,27

Recupero de Descuento de Haberes realizados por Expte.

1.513.246,21

dism. Ctas a cobrar

147.539.381,32

recupero prestamos garantizados

64.412,76

cobranza convenios

38.836.718,74

dism. Proveed por orden ingresos

0,00

Ing.fdo.terceros otras ctas, corrientes

67.861,20

pension fueguina arraigo

3.996.605,40

ajuste cheques emitidos en exceso

0,00

EGRESOS

OTROS

-919.343.550,75

Bienes y Servicios

-156.601.306,96

Bienes de Uso

-199.734,99

Transferencias

-717.964.717,78

Activos Financieros

-13.758.780,70

anticipos pagados

-26.634.923,09

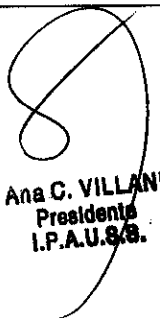
egresos no documentados

Libramientos

-187.481,83

pfa

-3.996.605,40

  
Prof. Ana G. VILLANUEVA  
Presidenta  
I.P.A.U.S.S.





Provincia de Tierra del Fuego,  
Antártida e Islas del Atlántico Sur  
República Argentina

PROVINCIA DE TIERRA DEL FUEGO

ADMINISTRACION PROVINCIAL  
SITUACION DEL TESORO



MES 5 DE 2015

UNIDAD ORGANIZATIVA: I.P.A.U.S.S. (Previsional)

En Pesos

CÓDIGO	CONCEPTO	IMPORTE
1000000000	VALORES ACTIVOS	11.595.096.828,53
1010000000	Caja	0,00
1020000000	Bancos	50.291.928,03
1020100000	Libre Disponibilidad	16.154.102,89
1020200000	Afectación Específica	34.137.825,14
1030000000	Inversiones Financieras	67.243.936,25
1030100000	Títulos y Valores	697.804,90
1030200000	Plazos Fijos	66.546.131,35
1030300000	Préstamos	0,00
1030400000	Institutos de Seguridad Social	0,00
1030500000	Otros	0,00
1040000000	Créditos	11.477.560.964,25
1040100000	Tesorería General de la Provincia	11.477.560.964,25
10401010000	Del Ejercicio	0,00
10401020000	Ejercicios Anteriores	11.477.560.964,25
1040200000	Organismos Descentralizados	0,00
1040300000	Empresas del Estado Provincial	0,00
1040400000	Inst. de la Seg. Social	0,00
1040500000	Deudores por Vta Bs. y Serv.	0,00
1040600000	Anticipos otorgados	0,00
1040700000	Otros Créditos	0,00
10407010000	Al Sector Público	0,00
10407010100	Administración Central	0,00
10407010101	Min. de Planificación Federal Inv Pca y Serv	0,00
10407020000	Al Sector Privado	0,00
2000000000	VALORES PASIVOS	214.370.792,39
2010000000	Personal	4.868.967,05
2010100000	Remuneraciones a Pagar	792.435,61
2010200000	Aportes y Cont. para Previsión Social	3.025.654,45
2010300000	Aportes y Cont. para Obra Social	1.050.876,99
2020000000	Proveedores	41.318.756,01
2030000000	Contratistas	0,00
2040000000	Beneficiarios de la Seg. Social	161.091.543,70
2040100000	Jubilaciones	161.091.543,70
2040200000	Pensiones	0,00
2050000000	Municipalidades y Otros Entes Comunales	0,00
2060000000	Empresas del Estado Provincial	0,00
2070000000	Instituto Prov. Seguridad Social	0,00
2070100000	Sistema Previsional	0,00
2070200000	Sistema Asistencial	0,00
2080000000	Organismos Descentralizados	0,00
2090000000	Tesorería General de la Provincia	0,00
2100000000	Instituciones Financieras	0,00
2110000000	Fondos de Terceros y Garantías	0,00
2120000000	Obligaciones de Ejercicios Anteriores	5.169.682,25
2130000000	Estado Nacional	0,00
21301000000	Tesorería General de la Nación	0,00

Fecha de Impresión: 28/08/15 08:42:35

GARTNER, SONIA

Página 1

  
Prof. Ana C. VILLANUEVA  
Presidente  
I.P.A.U.S.S.






Provincia de Tierra del Fuego,  
Antártida e Islas del Atlántico Sur  
República Argentina

PROVINCIA DE TIERRA DEL FUEGO

ADMINISTRACION PROVINCIAL  
SITUACION DEL TESORO



MES 5 DE 2015  
UNIDAD ORGANIZATIVA: I.P.A.U.S.S. (Previsional)

En Pesos

CÓDIGO	CONCEPTO	IMPORTE
21302000000	Empresas del Estado	0,00
21303000000	Otros Organismos del Estado Nacional	0,00
21400000000	Otros	1.921.843,38
30000000000	DIFERENCIA (1-2)	11.380.726.036,14


  
Prof. Ana C. VILLANUEVA  
Presidente  
I.P.A.U.S.S.


IPAUSS  
SG  
CVR  
AJS



En Pesos

CÓDIGO	PRESTAMISTA (*)	MONEDA (\$ o US\$)	STOCK	DATOS DEL PERIODO		MONTO ORIGINAL	GARANTÍA	FECHA OPERACIÓN	TASA ANUAL	PLAZO
				AMORTIZACIÓN	INTERESES					
1000000000	GOBIERNO NACIONAL	Peso	0,00	0,00	0,00	0,00		//	0,00	
2000000000	ENTIDADES BANCARIAS Y FINANCIERAS	Peso	0,00	0,00	0,00	0,00		//	0,00	
3000000000	PRESTAMOS DIRECTOS CON ORG. INTERNACIONALE	Peso	0,00	0,00	0,00	0,00		//	0,00	
4000000000	DEUDA CONSOLIDADA	Peso	0,00	0,00	0,00	0,00		//	0,00	
5000000000	TITULOS PUBLICOS PROVINCIALES	Peso	0,00	0,00	0,00	0,00		//	0,00	
7000000000	OTROS	Peso	0,00	0,00	0,00	0,00		//	0,00	
8000000000	TOTAL DEUDA PROVINCIAL	Peso	0,00	0,00	0,00	0,00		//	0,00	
9000000000	DEUDA FLOTANTE	Peso	157.787.894,77	0,00	0,00	0,00		//	0,00	
9010000000	Personal	Peso	1.229.963,36	0,00	0,00	0,00		//	0,00	
9020000000	Proveedores	Peso	632.579,20	0,00	0,00	0,00		//	0,00	
9040000000	Transferencias	Peso	155.915.685,89	0,00	0,00	0,00		//	0,00	
9060000000	Otros	Peso	9.666,52	0,00	0,00	0,00		//	0,00	

  
Prof. Ana C. VILLANUEVA  
Presidente  
I.P.A.U.S.S.






Provincia de Tierra del Fuego,  
Antártida e Islas del Atlántico Sur  
República Argentina

PROVINCIA DE TIERRA DEL FUEGO  
ADMINISTRACION PROVINCIAL

STOCK DE DEUDA, USO DEL CRÉDITO Y SERVICIOS DE DEUDA

ORGANISMO: 131 I.P.A.U.S.S. (Previsional)  
ETAPA: Pagado  
MES 5 DE 2015



En Pesos

CÓDIGO	PRESTAMISTA (*)	MONEDA (\$ o US\$)	STOCK	DATOS DEL PERÍODO		MONTO ORIGINAL	GARANTÍA	FECHA OPERACIÓN	TASA ANUAL	PLAZO
				AMORTIZACIÓN	INTERESES					
1000000000	GOBIERNO NACIONAL	Peso	0,00	0,00	0,00	0,00		//	0,00	
2000000000	ENTIDADES BANCARIAS Y FINANCIERAS	Peso	0,00	0,00	0,00	0,00		//	0,00	
3000000000	PRESTAMOS DIRECTOS CON ORG. INTERNACIONALE	Peso	0,00	0,00	0,00	0,00		//	0,00	
4000000000	DEUDA CONSOLIDADA	Peso	0,00	0,00	0,00	0,00		//	0,00	
5000000000	TÍTULOS PUBLICOS PROVINCIALES	Peso	0,00	0,00	0,00	0,00		//	0,00	
7000000000	OTROS	Peso	0,00	0,00	0,00	0,00		//	0,00	
8000000000	TOTAL DEUDA PROVINCIAL	Peso	0,00	0,00	0,00	0,00		//	0,00	
9000000000	DEUDA FLOTANTE	Peso	157.787.894,77	0,00	0,00	0,00		//	0,00	
9010000000	Personal	Peso	1.229.963,36	0,00	0,00	0,00		//	0,00	
9020000000	Proveedores	Peso	632.579,20	0,00	0,00	0,00		//	0,00	
9040000000	Transferencias	Peso	155.915.685,69	0,00	0,00	0,00		//	0,00	
9060000000	Otros	Peso	9.666,52	0,00	0,00	0,00		//	0,00	

Prof. Ana C. VILLANUEVA  
Presidente  
I.P.A.U.S.S.

IPAUS  
SG  
CUR  
ATS





PROVINCIA DE TIERRA DEL FUEGO  
ADMINISTRACIÓN PROVINCIAL

CARACTERÍSTICAS DE LOS AVALES Y/O GARANTÍAS OTORGADOS

Provincia de Tierra del Fuego,  
Antártida e Islas del Atlántico Sur.  
República Argentina.


Organismo: I.P.A.U.S.S. (Previsional) Mes: 5 Año: 2015

BENEFICIARIOS	MARCO LEGAL	PROYECTO	PROGRAMA	MONTO DEL CONTRATO	MONEDA	GARANTÍA DE CONTRAPARTE	SALDO ADEUDADO	CONDICIONES FINANCIERAS			CANTIDAD DE CUOTAS	PERIODICIDAD
								PLAZO	GRACIA	TASA		
Detallar (informar al				0,00	Peso	0,00	0,00			0,00	0	
Detallar (informar al				0,00	Peso	0,00	0,00			0,00	0	
Detallar (informar al				0,00	Peso	0,00	0,00			0,00	0	
Detallar (informar al				0,00	Peso	0,00	0,00			0,00	0	
Detallar (informar al				0,00	Peso	0,00	0,00			0,00	0	

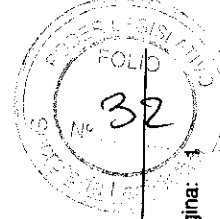
OBSERVACIONES

Número: 1 Usuario: SGARTNER Fecha: 12/08/15 13:16

No se entregan Avalés y Garantías

  
Prof. Ana C. VILLANUEVA  
Presidente  
I.P.A.U.S.S.

IPAUSS  
SG  
CVR  
ATS





Provincia de Tierra del Fuego,  
Antártida e Islas del Atlántico Sur

PROVINCIA DE TIERRA DEL FUEGO

AVANCE FISICO Y FINANCIERO DE OBRAS EN EJECUCION

MES 5 DE 2015

PLANILLA EN ETAPA: Ninguno

UNIDAD ORGANIZATIVA: 131 I.P.A.U.S.S. (Previsional)

Código	Fuente Financiamiento - Denominación de la Obra	Código Obra	Código BAPIN	Fecha Inicio	Fecha Fin	Clase	Avance Físico (%)	Ubicación Geográfica	Costo Total	Ejecución Acumulada	Estimación a Cierre de Ejercicio
100000000	Fuentes Internas						0,00		0,00	0,00	0,00
101000000	Tesoro Provincial						0,00		0,00	0,00	0,00
102000000	Recursos Propios						0,00		0,00	0,00	0,00
103000000	Recursos con Afectación Especifica						0,00		0,00	0,00	0,00
104000000	Transferencias Internas						0,00		0,00	0,00	0,00
200000000	Fuente Externas						0,00		0,00	0,00	0,00
201000000	Transferencias Externas						0,00		0,00	0,00	0,00
202000000	Crédito Externo						0,00		0,00	0,00	0,00
<b>TOTALES</b>									<b>0,00</b>	<b>0,00</b>	<b>0,00</b>

OBSERVACIONES

Número: 1 Usuario: SGARTNER Fecha: 12/08/15 13:17

Este Organismo tiene obras en ejecución

Fecha de Impresión: 28/08/15 08:44:51

GARTNER, SONIA

IPAUSS  
SG  
GVR  
ATS

Prof. Ana C. VILLANUEVA  
Presidente  
I.P.A.U.S.S.

Página





ESQUEMA AHORRO - INVERSION - FINANCIAMIENTO



Provincia de Tierra del Fuego,  
Antártida e Islas del Atlántico Sur  
República Argentina

ORGANISMO: I.P.A.U.S.S (parte asistencial)  
ETAPA: Devengado  
MES 5 DE 2015  
TRIMESTRE 2

En Pesos

COD	CONCEPTO	IMPORTE
10000000	I. INGRESOS CORRIENTES	
10100000	TRIBUTARIOS	195.818.018,82
101040000	CONTRIBUCIONES A LA SEGURIDAD SOCIAL	0,00
101040100	Aportes y Retenciones que perciben Org. de Prev. y Asist. Soc.	191.811.036,34
102000000	NO TRIBUTARIOS	191.811.036,34
102020000	Otros No Tributarios	64.100,12
103000000	VENTA DE BS. Y SERV. DE LA ADMIN. PUBLICA	64.100,12
103120000	Farmacia del Ipauss	3.942.882,36
104000000	RENTAS DE LA PROPIEDAD	3.942.882,36
105000000	TRANSFERENCIAS CORRIENTES	0,00
200000000	II. GASTOS CORRIENTES	0,00
201000000	GASTOS DE CONSUMO	211.222.860,10
201010000	Personal	201.113.336,62
201020000	Bienes de Consumo	47.622.118,86
201030000	Servicios	19.761.040,71
202000000	RENTAS DE LA PROPIEDAD	133.730.177,05
203000000	PRESTACIONES DE LA SEGURIDAD SOCIAL	0,00
204000000	TRANSFERENCIAS CORRIENTES	0,00
204010000	Al Sector Privado	10.109.523,48
204010100	Ayudas Sociales a personas	10.077.633,48
204020000	Al Sector Público	10.077.633,48
204020100	Municipios	31.890,00
204020400	Otros	0,00
300000000	III. RESULTADO ECONOMICO (I-II)	31.890,00
400000000	IV. INGRESOS DE CAPITAL	-15.404.841,28
500000000	V. GASTOS DE CAPITAL	0,00
501000000	INVERSION REAL DIRECTA	2.020.586,64
501010000	Maquinaria y Equipo	2.020.586,64
501020000	Construcciones	143.029,14
501040000	Otros	0,00
502000000	TRANSFERENCIAS DE CAPITAL	1.877.557,50
503000000	INVERSION FINANCIERA	0,00
600000000	VI. INGRESOS TOTALES (I+IV)	0,00
700000000	VII. GASTOS TOTALES (II+V)	195.818.018,82
800000000	VIII. GASTOS PRIMARIOS (VII-Rentas de la Propiedad)	213.243.446,74
900000000	IX. RESULTADO FINANCIERO PREVIO A EROG. FIGUR.(VI-VII)	213.243.446,74
1100000000	XI. GASTOS FIGURATIVOS	-17.425.427,92
1101000000	Gastos Figurativos de la Adm. Prov. p/ transacciones corrientes	2.106.755,53
1101030000	Contribuciones a Inst. de la Seguridad Social	2.106.755,53
1200000000	XII. RESULTADO PRIMARIO (VI-VIII)	2.106.755,53
1300000000	XIII. RESULTADO FINANCIERO (IX+X-XI)	-17.425.427,92
1400000000	XIV. FUENTES FINANCIERAS	-19.532.183,45
1401000000	DISMINUCION DE LA INVERSION FINANCIERA	101.260.438,83
1401010000	Disminución de Disponibilidades	64.035.970,19
		0,00

IPAUS  
SG  
CVR  
ATS

Prof. Ana C. VILLANUEVA  
Presidente  
I.P.A.U.S.S.



Provincia de Tierra del Fuego,  
Antártida e Islas del Atlántico Sur  
República Argentina

PROVINCIA DE TIERRA DEL FUEGO


ESQUEMA AHORRO - INVERSION - FINANCIAMIENTO



ORGANISMO: I.P.A.U.S.S (parte asistencial)  
ETAPA: Devengado  
MES 5 DE 2015  
TRIMESTRE 2

En Pesos

COD	CONCEPTO	IMPORTE
1401030000	Disminución de Adelantos a Prov. y Cont.	4.667.997,04
1401040000	Disminución de Otros Activos Financieros	59.367.973,15
1402000000	ENDEUDAMIENTO PUBLICO E INCREMENTO DE OTROS PASIVOS	37.224.468,64
1402040000	Incremento de la Deuda Flotante	37.172.020,97
1402050000	Incremento de Otros Pasivos	52.447,67
1500000000	XV. APLICACIONES FINANCIERAS	81.728.255,36
1501000000	INVERSION FINANCIERA	42.052.861,41
1501010000	Incremento de Disponibilidades	1.994.505,86
1501040000	Incremento de Adelantos a Prov. y Cont.	24.071.082,74
1501050000	Incremento de Otros Activos Financieros	15.987.272,81
1502000000	AMORTIZACION DE DEUDA Y DISMINUCION DE OTROS PASIVOS	39.675.393,95
1502040000	Disminucion de la Deuda Flotante	39.575.517,14
1502050000	Disminución de Otros Pasivos	99.876,81
1600000000	OTROS CONCEPTOS NO INFORMADOS	0,02

  
Prof. Ana C. VILLANUEVA  
Presidenta  
I.P.A.U.S.S.





ESQUEMA AHORRO - INVERSION - FINANCIAMIENTO



Provincia de Tierra del Fuego,  
Antártida e Islas del Atlántico Sur  
República Argentina

ORGANISMO: I.P.A.U.S.S (parte asistencial)  
ETAPA: Pagado  
MES 5 DE 2015  
TRIMESTRE 2

En Pesos

COD	CONCEPTO	IMPORTE
100000000	I. INGRESOS CORRIENTES	195.818.018,82
101000000	TRIBUTARIOS	0,00
101040000	CONTRIBUCIONES A LA SEGURIDAD SOCIAL	191.811.036,34
101040100	Aportes y Retenciones que perciben Org. de Prev. y Asist. Soc.	191.811.036,34
102000000	NO TRIBUTARIOS	64.100,12
102020000	Otros No Tributarios	64.100,12
103000000	VENTA DE BS. Y SERV. DE LA ADMIN. PUBLICA	3.942.882,36
103120000	Farmacia del Ipauss	3.942.882,36
104000000	RENTAS DE LA PROPIEDAD	0,00
105000000	TRANSFERENCIAS CORRIENTES	0,00
200000000	II. GASTOS CORRIENTES	179.882.204,79
201000000	GASTOS DE CONSUMO	173.714.702,61
201010000	Personal	44.127.818,08
201020000	Bienes de Consumo	17.852.494,80
201030000	Servicios	111.734.389,73
202000000	RENTAS DE LA PROPIEDAD	0,00
203000000	PRESTACIONES DE LA SEGURIDAD SOCIAL	0,00
204000000	TRANSFERENCIAS CORRIENTES	6.167.502,18
204010000	Al Sector Privado	6.135.612,18
204010100	Ayudas Sociales a personas	6.135.612,18
204020000	Al Sector Público	31.890,00
204020100	Municipios	0,00
204020400	Otros	31.890,00
300000000	III. RESULTADO ECONOMICO (I-II)	15.935.814,03
400000000	IV. INGRESOS DE CAPITAL	0,00
500000000	V. GASTOS DE CAPITAL	143.029,14
501000000	INVERSION REAL DIRECTA	143.029,14
501010000	Maquinaria y Equipo	143.029,14
501020000	Construcciones	0,00
502000000	TRANSFERENCIAS DE CAPITAL	0,00
503000000	INVERSION FINANCIERA	0,00
600000000	VI. INGRESOS TOTALES (I+IV)	195.818.018,82
700000000	VII. GASTOS TOTALES (II+V)	180.025.233,93
800000000	VIII. GASTOS PRIMARIOS (VII-Rentas de la Propiedad)	180.025.233,93
900000000	IX. RESULTADO FINANCIERO PREVIO A EROG. FIGUR.(VI-VII)	15.792.784,89
1100000000	XI. GASTOS FIGURATIVOS	2.106.755,53
1101000000	Gastos Figurativos de la Adm. Prov. p/ transacciones corrientes	2.106.755,53
1101030000	Contribuciones a Inst. de la Seguridad Social	2.106.755,53
1200000000	XII. RESULTADO PRIMARIO (VI-VIII)	15.792.784,89
1300000000	XIII. RESULTADO FINANCIERO (IX+X-XI)	13.686.029,36
1400000000	XIV. FUENTES FINANCIERAS	64.088.417,86
1401000000	DISMINUCION DE LA INVERSION FINANCIERA	64.035.970,19
1401010000	Disminución de Disponibilidades	0,00
1401030000	Disminución de Adelantos a Prov. y Cont.	4.667.997,04

IPAUSS  
SG  
CVR  
AJS

Prof. Ana C. VILLANUEVA,  
Presidenta  
I.P.A.U.S.S.



Provincia de Tierra del Fuego,  
Antártida e Islas del Atlántico Sur  
República Argentina

PROVINCIA DE TIERRA DEL FUEGO

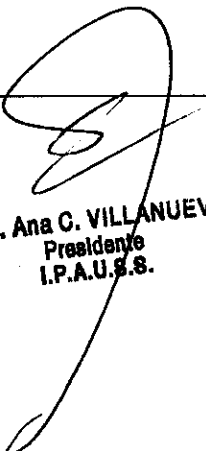
ESQUEMA AHORRO - INVERSION - FINANCIAMIENTO




ORGANISMO: I.P.A.U.S.S (parte asistencial)  
ETAPA: Pagado  
MES 5 DE 2015  
TRIMESTRE 2

En Pesos

COD	CONCEPTO	IMPORTE
1401040000	Disminución de Otros Activos Financieros	59.367.973,15
1402000000	ENDEUDAMIENTO PUBLICO E INCREMENTO DE OTROS PASIVOS	52.447,67
1402050000	Incremento de Otros Pasivos	52.447,67
1500000000	XV. APLICACIONES FINANCIERAS	38.198.930,07
1501000000	INVERSION FINANCIERA	38.099.053,26
1501010000	Incremento de Disponibilidades	1.994.505,86
1501040000	Incremento de Adelantos a Prov. y Cont.	24.071.082,74
1501050000	Incremento de Otros Activos Financieros	12.033.464,66
1502000000	AMORTIZACION DE DEUDA Y DISMINUCION DE OTROS PASIVOS	99.876,81
1502050000	Disminución de Otros Pasivos	99.876,81
1600000000	OTROS CONCEPTOS NO INFORMADOS	39.575.517,15

  
Prof. Ana C. VILLANUEVA  
Presidente  
I.P.A.U.S.S.





Provincia de Tierra del Fuego,  
Antártida e Islas del Atlántico Sur  
República Argentina

PROVINCIA DE TIERRA DEL FUEGO


ESQUEMA AHORRO - INVERSION - FINANCIAMIENTO



ORGANISMO: I.P.A.U.S.S (parte asistencial)  
ETAPA: Pagado de Ejercicios Anteriores  
MES 5 DE 2015  
TRIMESTRE 2

En Pesos

COD	CONCEPTO	IMPORTE
100000000	I. INGRESOS CORRIENTES	0,00
200000000	II. GASTOS CORRIENTES	37.122.622,41
201000000	GASTOS DE CONSUMO	36.983.037,41
201010000	Personal	8.733.856,13
201020000	Bienes de Consumo	6.146.487,22
201030000	Servicios	22.102.694,06
202000000	RENTAS DE LA PROPIEDAD	0,00
203000000	PRESTACIONES DE LA SEGURIDAD SOCIAL	0,00
204000000	TRANSFERENCIAS CORRIENTES	139.585,00
204010000	Al Sector Privado	139.585,00
204010800	Otros	139.585,00
204020000	Al Sector Público	0,00
300000000	III. RESULTADO ECONOMICO (I-II)	-37.122.622,41
400000000	IV. INGRESOS DE CAPITAL	0,00
500000000	V. GASTOS DE CAPITAL	22.100,00
501000000	INVERSION REAL DIRECTA	22.100,00
501010000	Maquinaria y Equipo	22.100,00
501020000	Construcciones	0,00
502000000	TRANSFERENCIAS DE CAPITAL	0,00
503000000	INVERSION FINANCIERA	0,00
600000000	VI. INGRESOS TOTALES (I+IV)	0,00
700000000	VII. GASTOS TOTALES (II+V)	37.144.722,41
800000000	VIII. GASTOS PRIMARIOS (VII-Rentas de la Propiedad)	37.144.722,41
900000000	IX. RESULTADO FINANCIERO PREVIO A EROG. FIGUR.(VI-VII)	-37.144.722,41
1100000000	XI. GASTOS FIGURATIVOS	0,00
1200000000	XII. RESULTADO PRIMARIO (VI-VIII)	-37.144.722,41
1300000000	XIII. RESULTADO FINANCIERO (IX+X-XI)	-37.144.722,41
1400000000	XIV. FUENTES FINANCIERAS	0,00
1500000000	XV. APLICACIONES FINANCIERAS	2.430.794,73
1501000000	INVERSION FINANCIERA	2.430.794,73
1501050000	Incremento de Otros Activos Financieros	2.430.794,73
1502000000	AMORTIZACION DE DEUDA Y DISMINUCION DE OTROS PASIVOS	0,00
1600000000	OTROS CONCEPTOS NO INFORMADOS	-39.575.517,14



Prof. Ana C. VILLANUEVA  
Presidenta  
I.P.A.U.S.S.



ESQUEMA AHORRO - INVERSION - FINANCIAMIENTO

Provincia de Tierra del Fuego,  
Antártida e Islas del Atlántico Sur  
República Argentina



ORGANISMO: I.P.A.U.S.S (parte asistencial)  
ETAPA: Crédito Vigente  
MES 5 DE 2015  
TRIMESTRE 2

En Pesos

COD	CONCEPTO	IMPORTE
10000000	I. INGRESOS CORRIENTES	671.665.409,85
10100000	TRIBUTARIOS	0,00
10104000	CONTRIBUCIONES A LA SEGURIDAD SOCIAL	637.640.173,01
101040100	Aportes y Retenciones que perciben Org. de Prev. y Asist. Soc.	637.640.173,01
10200000	NO TRIBUTARIOS	109.455,33
10202000	Otros No Tributarios	109.455,33
10300000	VENTA DE BS. Y SERV. DE LA ADMIN. PUBLICA	33.915.781,51
10312000	Farmacia del Ipauss	33.915.781,51
10400000	RENTAS DE LA PROPIEDAD	0,00
10500000	TRANSFERENCIAS CORRIENTES	0,00
20000000	II. GASTOS CORRIENTES	807.595.386,12
20100000	GASTOS DE CONSUMO	754.928.518,27
20101000	Personal	131.976.467,06
20102000	Bienes de Consumo	137.527.975,10
20103000	Servicios	485.424.076,11
20200000	RENTAS DE LA PROPIEDAD	0,00
20300000	PRESTACIONES DE LA SEGURIDAD SOCIAL	0,00
20400000	TRANSFERENCIAS CORRIENTES	52.666.867,85
20401000	Al Sector Privado	52.497.867,85
204010100	Ayudas Sociales a personas	52.497.867,85
20402000	Al Sector Público	169.000,00
204020100	Municipios	0,00
204020400	Otros	169.000,00
20403000	Al Sector Externo	0,00
30000000	III. RESULTADO ECONOMICO (I-II)	-135.929.976,27
40000000	IV. INGRESOS DE CAPITAL	0,00
50000000	V. GASTOS DE CAPITAL	34.041.878,63
50100000	INVERSION REAL DIRECTA	34.041.878,63
50101000	Maquinaria y Equipo	2.204.718,63
50102000	Construcciones	0,00
50103000	Bienes Preexistentes	20.000.000,00
50104000	Otros	11.837.160,00
50200000	TRANSFERENCIAS DE CAPITAL	0,00
50300000	INVERSION FINANCIERA	0,00
60000000	VI. INGRESOS TOTALES (I+IV)	671.665.409,85
70000000	VII. GASTOS TOTALES (II+V)	841.637.264,75
80000000	VIII. GASTOS PRIMARIOS (VII-Rentas de la Propiedad)	841.637.264,75
90000000	IX. RESULTADO FINANCIERO PREVIO A EROG. FIGUR.(VI-VII)	-169.971.854,90
100000000	X. CONTRIBUCIONES FIGURATIVAS	0,00
110000000	XI. GASTOS FIGURATIVOS	0,00
120000000	XII. RESULTADO PRIMARIO (VI-VIII)	-169.971.854,90
130000000	XIII. RESULTADO FINANCIERO (IX+X-XI)	-169.971.854,90
140000000	XIV. FUENTES FINANCIERAS	253.591.832,14
140100000	DISMINUCION DE LA INVERSION FINANCIERA	253.591.832,14

Prof. Ana C. VILLANUEVA  
Presidente  
I.P.A.U.S.S.








Provincia de Tierra del Fuego,  
Antártida e Islas del Atlántico Sur  
República Argentina

PROVINCIA DE TIERRA DEL FUEGO

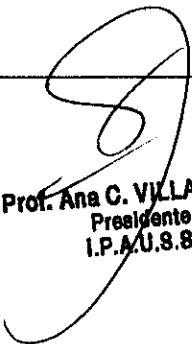
ESQUEMA AHORRO - INVERSION - FINANCIAMIENTO



ORGANISMO: I.P.A.U.S.S (parte asistencial)  
ETAPA: Crédito Vigente  
MES 5 DE 2015  
TRIMESTRE 2

En Pesos

COD	CONCEPTO	IMPORTE
1401030000	Disminución de Adelantos a Prov. y Cont.	0,00
1401040000	Disminución de Otros Activos Financieros	253.591.832,14
1402000000	ENDEUDAMIENTO PUBLICO E INCREMENTO DE OTROS PASIVOS	0,00
1500000000	XV. APLICACIONES FINANCIERAS	83.619.977,22
1501000000	INVERSION FINANCIERA	83.619.977,22
1501020000	Incremento de Inversiones Fcras. Temporarias	0,00
1501040000	Incremento de Adelantos a Prov. y Cont.	0,00
1501050000	Incremento de Otros Activos Financieros	83.619.977,22
1502000000	AMORTIZACION DE DEUDA Y DISMINUCION DE OTROS PASIVOS	0,00
1600000000	OTROS CONCEPTOS NO INFORMADOS	0,02

  
Prof. Ana C. VILLANUEVA  
Presidente  
I.P.A.U.S.S.





Provincia de Tierra del Fuego,  
Antártida e Islas del Atlántico Sur.  
República Argentina.

ADMINISTRACIÓN PROVINCIAL

EJECUCIÓN DE RECURSOS POR RUBRO

Mes: 5 Año: 2015

Organismo: I.P.A.U.S.S (parte asistencial)

COD. RECURSO	RECURSOS	FORMULADO	AUMENTOS	DISMINUCIONES	DEFINITIVO	EJECUTADO	SALDO
100000000	RECURSOS	671.665.409,85	0,00	0,00	671.665.409,85	195.818.018,82	475.847.391,03
101000000	INGRESOS TRIBUTARIOS	0,00	0,00	0,00	0,00	0,00	0,00
102000000	INGRESOS NO TRIBUTARIOS	109.455,33	0,00	0,00	109.455,33	64.100,12	45.355,21
102090000	Otros Ingresos No Tributarios	109.455,33	0,00	0,00	109.455,33	64.100,12	45.355,21
102090900	Otros	109.455,33	0,00	0,00	109.455,33	64.100,12	45.355,21
102090909	Otros No Tributarios	109.455,33	0,00	0,00	109.455,33	64.100,12	45.355,21
103000000	CONTRIBUCIONES	637.640.173,01	0,00	0,00	637.640.173,01	191.811.036,34	445.829.136,67
103020000	Contribuciones a las Obras Soci	637.640.173,01	0,00	0,00	637.640.173,01	191.811.036,34	445.829.136,67
103020100	Aportes Personales	230.269.796,16	0,00	0,00	230.269.796,16	100.039.079,75	130.230.716,41
103020200	Contribuciones Patronales	407.370.376,85	0,00	0,00	407.370.376,85	91.771.956,59	315.598.420,26
104000000	VENTA DE BS. Y SERV. DE LA AD	0,00	0,00	0,00	0,00	0,00	0,00
105000000	INGRESOS DE OPERACIÓN	33.915.781,51	0,00	0,00	33.915.781,51	3.942.882,36	29.972.899,15
105010000	Venta Bruta de Bienes	13.382.487,58	0,00	0,00	13.382.487,58	3.613.047,44	9.769.440,14
105090000	Otros Ingresos de Operación	20.533.293,93	0,00	0,00	20.533.293,93	329.834,92	20.203.459,01
106000000	RENTAS DE LA PROPIEDAD	0,00	0,00	0,00	0,00	0,00	0,00
107000000	TRANSFERENCIAS CORRIENTES	0,00	0,00	0,00	0,00	0,00	0,00
200000000	RECURSOS DE CAPITAL	0,00	0,00	0,00	0,00	0,00	0,00
300000000	FUENTES FINANCIERAS	253.591.832,14	0,00	0,00	253.591.832,14	63.403.378,44	190.188.453,70
301000000	VENTA DE TITULOS Y VALORES	0,00	0,00	0,00	0,00	0,00	0,00
302000000	VENTA DE ACCIONES Y PARTIC	0,00	0,00	0,00	0,00	0,00	0,00
303000000	RECUPERACION DE PRESTAMO	63.619.977,22	0,00	0,00	63.619.977,22	1.513.246,21	62.106.731,01
303010000	Del sector privado	0,00	0,00	0,00	0,00	0,00	0,00
303030000	Del Sector Publico Provincial	63.619.977,22	0,00	0,00	63.619.977,22	1.513.246,21	62.106.731,01
303090000	Del sector externo	0,00	0,00	0,00	0,00	0,00	0,00
305000000	DISMINUCIÓN DE OTROS ACTIV	189.971.854,92	0,00	0,00	189.971.854,92	61.890.132,23	128.081.722,69
305040000	Disminución de Otras Cuentas a	189.971.854,92	0,00	0,00	189.971.854,92	57.854.726,94	132.117.127,98
305040100	Otras cuentas a cobrar a corto	0,00	0,00	0,00	0,00	0,00	0,00
305040200	Otras cuentas a cobrar a largo	189.971.854,92	0,00	0,00	189.971.854,92	57.854.726,94	132.117.127,98
305070000	Adelantos a Proveedores y Cont	0,00	0,00	0,00	0,00	4.035.405,29	-4.035.405,29
305070100	Adelantos a proveedores y co	0,00	0,00	0,00	0,00	4.035.405,29	-4.035.405,29
306000000	ENDEUDAMIENTO PUBLICO	0,00	0,00	0,00	0,00	0,00	0,00

IPAUSS  
SG  
CVR  
ADS



Profra Ana C. VILLANUEVA  
Presidente  
I.P.A.U.S.S.



Provincia de Tierra del Fuego,  
Antártida e Islas del Atlántico Sur.  
República Argentina.

ADMINISTRACIÓN PROVINCIAL

EJECUCIÓN DE RECURSOS POR RUBRO

Organismo: I.P.A.U.S.S (parte asistencial) Mes: 5 Año: 2015

COD. RECURSO	RECURSOS	FORMULADO	AUMENTOS	DISMINUCIONES	DEFINITIVO	EJECUTADO	SALDO
307000000	OBTENCIÓN DE PRESTAMOS	0,00	0,00	0,00	0,00	0,00	0,00
309000000	INCREMENTO DEL PATRIMONIO	0,00	0,00	0,00	0,00	0,00	0,00
401000000	CONTRIBUCIONES FIGURATIVAS	0,00	0,00	0,00	0,00	0,00	0,00
1000000000	TOTALES	925.257.241,99	0,00	0,00	925.257.241,99	259.221.397,26	666.035.844,73

IPAUSS  
S6  
CVR  
ATS

Prof. Ana C. VILLANUEVA  
Presidente  
I.P.A.U.S.S.

FOLIO  
62



Provincia de Tierra del Fuego,  
Antártida e Islas del Atlántico Sur.  
República Argentina.

ADMINISTRACIÓN PROVINCIAL

EJECUCIÓN DE GASTOS POR OBJETO A NIVEL DE PARCIAL

Organismo: I.P.A.U.S.S (parte asistencial)

Mes: 5 Año: 2015

COD. GASTO	GASTOS	CREDITO ORIGINAL	AUMENTOS	DISMINUCIONES	CREDITO VIGENTE	COMPROMISO	DEVENGADO	MANDADO A PAGAR	PAGADO	NO EJECUTADO
10000	GASTOS EN PERSONAL	131.976.467,06	0,00	0,00	131.976.467,06	47.622.118,87	47.622.118,87	47.622.118,87	44.127.818,07	84.354.348,19
10100	Personal permanente	123.324.107,13	0,00	0,00	123.324.107,13	43.074.417,90	43.074.417,90	43.074.417,90	39.816.042,67	80.249.689,23
10101	Retribuciones del Cargo	79.791.728,70	0,00	0,00	79.791.728,70	29.882.790,96	29.882.790,96	29.882.790,96	28.546.699,20	49.908.937,74
10102	Retribuciones a personal directiv	12.055.328,44	0,00	0,00	12.055.328,44	4.845.973,29	4.845.973,29	4.845.973,29	4.659.706,87	7.209.355,15
10104	Sueldo anual complementario	7.774.164,36	0,00	0,00	7.774.164,36	99.101,24	99.101,24	99.101,24	98.844,54	7.675.063,12
10106	Contribuciones patronales	23.702.885,63	0,00	0,00	23.702.885,63	8.246.552,41	8.246.552,41	8.246.552,41	6.510.792,06	15.456.333,22
10200	Personal Temporario	3.951.663,69	0,00	0,00	3.951.663,69	2.575.584,72	2.575.584,72	2.575.584,72	2.393.442,93	1.376.078,97
10201	Retribuciones del cargo	2.934.752,68	0,00	0,00	2.934.752,68	2.091.609,96	2.091.609,96	2.091.609,96	2.012.781,96	843.142,72
10203	Sueldo anual complementario	247.546,69	0,00	0,00	247.546,69	2.406,51	2.406,51	2.406,51	2.406,51	245.140,18
10205	Contribuciones patronales	769.364,32	0,00	0,00	769.364,32	481.568,25	481.568,25	481.568,25	378.254,46	287.796,07
10300	Servicios extraordinarios	1.818.829,03	0,00	0,00	1.818.829,03	920.930,89	920.930,89	920.930,89	868.557,79	897.898,14
10301	Retribuciones extraordinarias	1.478.722,79	0,00	0,00	1.478.722,79	748.724,36	748.724,36	748.724,36	726.604,02	729.998,43
10303	Contribuciones patronales	340.106,24	0,00	0,00	340.106,24	172.206,53	172.206,53	172.206,53	141.953,77	167.899,71
10400	Asignaciones familiares	2.838.787,00	0,00	0,00	2.838.787,00	1.051.185,36	1.051.185,36	1.051.185,36	1.049.774,68	1.787.601,64
10401	Asignaciones familiares	2.838.787,00	0,00	0,00	2.838.787,00	1.051.185,36	1.051.185,36	1.051.185,36	1.049.774,68	1.787.601,64
10500	Asistencia social al personal	43.080,21	0,00	0,00	43.080,21	0,00	0,00	0,00	0,00	43.080,21
10501	Asistencia social al personal	43.080,21	0,00	0,00	43.080,21	0,00	0,00	0,00	0,00	43.080,21
10600	Beneficios y compensaciones	0,00	0,00	0,00	0,00	0,00	0,00	0,00	0,00	0,00
20000	BIENES DE CONSUMO	137.527.975,10	0,00	0,00	137.527.975,10	19.761.040,72	19.761.040,72	19.761.040,72	17.852.494,82	117.766.934,38
20100	Productos alimenticios, agropecuar	157.861,81	0,00	0,00	157.861,81	27.014,82	27.014,82	27.014,82	19.910,17	130.846,99
20101	Alimentos para personas	79.261,81	0,00	0,00	79.261,81	27.014,82	27.014,82	27.014,82	19.910,17	52.246,99
20105	Madera, corcho y sus manufactu	78.600,00	0,00	0,00	78.600,00	0,00	0,00	0,00	0,00	78.600,00
20200	Textiles y vestuario	266.623,46	0,00	0,00	266.623,46	0,00	0,00	0,00	0,00	266.623,46
20202	Prendas de vestir	204.360,00	0,00	0,00	204.360,00	0,00	0,00	0,00	0,00	204.360,00
20203	Confeciones textiles	62.263,46	0,00	0,00	62.263,46	0,00	0,00	0,00	0,00	62.263,46
20300	Productos de papel, cartón e impre	520.127,64	0,00	0,00	520.127,64	64.118,96	64.118,96	64.118,96	19.429,83	456.008,68
20301	Papel de escritorio y cartón	449.387,64	0,00	0,00	449.387,64	49.750,88	49.750,88	49.750,88	7.404,03	399.636,76
20303	Productos de artes gráficas	47.160,00	0,00	0,00	47.160,00	14.368,08	14.368,08	14.368,08	12.025,80	32.791,92
20305	Libros revistas y periódicos	23.580,00	0,00	0,00	23.580,00	0,00	0,00	0,00	0,00	23.580,00
20400	Productos de cuero y caucho	28.296,00	0,00	0,00	28.296,00	8.646,00	8.646,00	8.646,00	5.910,72	19.650,00
20404	Cubiertas y cámaras de aire	28.296,00	0,00	0,00	28.296,00	8.646,00	8.646,00	8.646,00	5.910,72	19.650,00

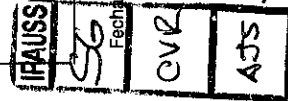
Fecha de Impresión: 28/08/15 08:51:38

GARTNER, SONIA

Página: 1



Prof. Ana C. VILLANUEVA  
Presidenta  
I.P.A.U.S.S.





Provincia de Tierra del Fuego,  
Antártida e Islas del Atlántico Sur.  
República Argentina.

ADMINISTRACIÓN PROVINCIAL

EJECUCIÓN DE GASTOS POR OBJETO A NIVEL DE PARCIAL

Organismo: I.P.A.U.S.S (parte asistencial)

Mes: 5 Año: 2015

COD. GASTO	GASTOS	CREDITO ORIGINAL	AUMENTOS	DISMINUCIONES	CREDITO VIGENTE	COMPROMISO	DEVENGADO	MANDADO A PAGAR	PAGADO	NO EJECUTADO
20800	Productos químicos, combustibles	100.713.494,48	0,00	0,00	100.713.494,48	15.985.811,91	15.985.811,91	15.985.811,91	14.552.234,81	84.727.682,57
20802	Productos farmacéuticos y medic	100.000.000,00	0,00	0,00	100.000.000,00	15.885.836,21	15.885.836,21	15.885.836,21	14.468.502,17	84.114.163,79
20805	Tintas pinturas y colorantes	613.080,00	0,00	0,00	613.080,00	31.926,84	31.926,84	31.926,84	23.448,51	581.153,16
20806	Combustibles y lubricantes	17.720,28	0,00	0,00	17.720,28	5.373,61	5.373,61	5.373,61	3.608,88	12.346,67
20808	Productos de material plástico	82.694,20	0,00	0,00	82.694,20	62.675,25	62.675,25	62.675,25	62.675,25	20.018,95
20800	Productos de minerales no metálico	21.486,41	0,00	0,00	21.486,41	0,00	0,00	0,00	0,00	21.486,41
20802	Productos de vidrio	11.790,00	0,00	0,00	11.790,00	0,00	0,00	0,00	0,00	11.790,00
20803	Productos de loza y porcelana	1.836,41	0,00	0,00	1.836,41	0,00	0,00	0,00	0,00	1.836,41
20805	Cemento cal y yeso	7.860,00	0,00	0,00	7.860,00	0,00	0,00	0,00	0,00	7.860,00
20700	Productos metálicos	163.739,52	0,00	0,00	163.739,52	4.156,93	4.156,93	4.156,93	4.156,93	159.582,59
20704	Estructuras metálicas acabadas	39.300,00	0,00	0,00	39.300,00	0,00	0,00	0,00	0,00	39.300,00
20705	Herramientas menores	78.600,00	0,00	0,00	78.600,00	0,00	0,00	0,00	0,00	78.600,00
20709	Otros n.e.p.	45.839,52	0,00	0,00	45.839,52	4.156,93	4.156,93	4.156,93	4.156,93	41.682,59
20800	Minerales	0,00	0,00	0,00	0,00	0,00	0,00	0,00	0,00	0,00
20900	Otros bienes de consumo	35.656.345,78	0,00	0,00	35.656.345,78	3.671.292,10	3.671.292,10	3.671.292,10	3.246.852,36	31.985.053,68
20901	Elementos de limpieza	65.906,10	0,00	0,00	65.906,10	2.463,80	2.463,80	2.463,80	2.347,00	63.442,30
20902	Utiles de escritorio, oficina y eris	464.700,02	0,00	0,00	464.700,02	7.866,95	7.866,95	7.866,95	5.043,41	456.833,07
20903	Utiles y materiales eléctricos	102.491,65	0,00	0,00	102.491,65	4.771,07	4.771,07	4.771,07	4.431,52	97.720,58
20904	Utensillos de cocina y comedor	15.720,00	0,00	0,00	15.720,00	0,00	0,00	0,00	0,00	15.720,00
20905	Utiles menores médicos, quirurg	34.222.217,26	0,00	0,00	34.222.217,26	3.581.492,66	3.581.492,66	3.581.492,66	3.163.458,74	30.640.724,60
20906	Repuestos y accesorios	320.027,76	0,00	0,00	320.027,76	74.097,12	74.097,12	74.097,12	70.971,19	245.930,64
20909	Otros n.e.p	485.282,99	0,00	0,00	485.282,99	600,50	600,50	600,50	600,50	484.682,49
30000	SERVICIOS NO PERSONALES	485.424.076,10	2.895.511,64	2.895.511,64	485.424.076,10	133.730.177,05	133.730.177,05	133.730.177,05	111.734.389,73	351.693.899,05
30100	Servicios básicos	2.210.851,62	0,00	0,00	2.210.851,62	250.050,08	250.050,08	250.050,08	243.892,88	1.960.801,54
30101	Energía eléctrica	323.928,74	0,00	0,00	323.928,74	82.304,72	82.304,72	82.304,72	79.810,68	241.624,02
30102	Agua	219.215,79	0,00	0,00	219.215,79	75.238,89	75.238,89	75.238,89	75.108,70	143.976,90
30103	Gas	102.180,00	0,00	0,00	102.180,00	6.047,52	6.047,52	6.047,52	5.170,39	96.132,48
30104	Teléfonos, telex y telefax	449.407,09	0,00	0,00	449.407,09	80.064,04	80.064,04	80.064,04	79.307,61	369.343,05
30105	correos y telégrafo	1.116.120,00	0,00	0,00	1.116.120,00	6.394,91	6.394,91	6.394,91	4.495,50	1.109.725,09
30200	Alquileres y derechos	1.422.538,78	0,00	0,00	1.422.538,78	322.179,02	322.179,02	322.179,02	297.876,49	1.100.359,76
30201	Alquileres de edificios y locales	816.245,28	0,00	0,00	816.245,28	226.569,41	226.569,41	226.569,41	218.261,39	589.675,87

IPAUSS  
S/S  
CVR  
ADS

Fecha de Impresión: 28/08/15 08:51:38

GARTNER, SONIA

Página: 2



Prof. Ang C. VILLANUEVA  
Presidente  
I.P.A.U.S.S.



Provincia de Tierra del Fuego,  
Antártida e Islas del Atlántico Sur.  
República Argentina.

ADMINISTRACIÓN PROVINCIAL  
EJECUCIÓN DE GASTOS POR OBJETO A NIVEL DE PARCIAL

Organismo: I.P.A.U.S.S (parte asistencial)

Mes: 5 Año: 2015

COD. GASTO	GASTOS	CREDITO ORIGINAL	AUMENTOS	DISMINUCIONES	CREDITO VIGENTE	COMPROMISO	DEVENGADO	MANDADO A PAGAR	PAGADO	NO EJECUTADO
30204	Alquileres de fotocopiadoras	215.455,18	0,00	0,00	215.455,18	61.595,46	61.595,46	61.595,46	46.308,35	153.859,72
30209	Otros n.e.p	390.838,32	0,00	0,00	390.838,32	34.014,15	34.014,15	34.014,15	33.306,75	356.824,17
30300	Mantenimiento, reparación y limpie	9.688.957,02	0,00	500.682,00	9.188.275,02	1.219.771,38	1.219.771,38	1.219.771,38	1.133.814,42	7.968.503,64
30301	Mantenimiento y reparación de e	5.757.261,36	0,00	0,00	5.757.261,36	127.596,10	127.596,10	127.596,10	123.807,58	5.629.665,26
30302	Mantenimiento y reparación de v	39.300,00	0,00	0,00	39.300,00	1.611,30	1.611,30	1.611,30	196,50	37.688,70
30303	Mantenimiento y reparación de m	490.464,00	0,00	0,00	490.464,00	50.579,10	50.579,10	50.579,10	49.054,26	439.884,90
30305	Limpieza, aseo y fumigación	3.061.577,68	0,00	500.682,00	2.560.895,68	1.039.984,88	1.039.984,88	1.039.984,88	960.756,08	1.520.910,80
30309	Otros n.e.p.	340.353,98	0,00	0,00	340.353,98	0,00	0,00	0,00	0,00	340.353,98
30400	Servicios técnicos y profesionales	459.782.186,57	2.080.429,64	2.080.429,64	459.782.186,57	130.440.859,67	130.440.859,67	130.440.859,67	108.772.174,58	329.341.326,90
30401	Estudios, investigaciones y proye	644.773,17	0,00	0,00	644.773,17	0,00	0,00	0,00	0,00	644.773,17
30402	Médicos y sanitarios	457.442.335,61	2.080.429,64	2.080.429,64	457.442.335,61	130.246.221,98	130.246.221,98	130.246.221,98	108.595.221,89	327.196.113,63
30404	Contabilidad y Auditoría	597.535,97	0,00	0,00	597.535,97	10.000,00	10.000,00	10.000,00	10.000,00	587.535,97
30405	De capacitación	165.134,51	0,00	0,00	165.134,51	0,00	0,00	0,00	0,00	165.134,51
30409	Otros n.e.p.	932.407,31	0,00	0,00	932.407,31	184.637,69	184.637,69	184.637,69	166.952,69	747.769,62
30500	Servicios comerciales y financieros	742.475,56	68.382,00	0,00	810.857,56	36.321,42	36.321,42	36.321,42	26.477,40	774.536,14
30501	Transporte	71.751,63	0,00	0,00	71.751,63	5.154,22	5.154,22	5.154,22	2.219,68	66.597,41
30503	Imprenta, publicaciones y repro	41.728,11	68.382,00	0,00	110.110,11	11.043,30	11.043,30	11.043,30	9.475,23	99.066,81
30504	Primas y gastos de seguros	398.634,12	0,00	0,00	398.634,12	3.062,11	3.062,11	3.062,11	3.062,11	395.572,01
30505	Comisiones y gastos bancarios	125.666,50	0,00	0,00	125.666,50	11.282,23	11.282,23	11.282,23	5.940,82	114.384,27
30509	Otros n.e.p.	104.695,20	0,00	0,00	104.695,20	5.779,56	5.779,56	5.779,56	5.779,56	98.915,64
30600	Publicidad y propaganda	204.360,00	0,00	0,00	204.360,00	8.983,98	8.983,98	8.983,98	8.983,98	195.376,02
30700	Pasajes y viáticos	633.327,91	314.400,00	314.400,00	633.327,91	83.776,09	83.776,09	83.776,09	78.873,67	549.551,82
30701	Pasajes	42.507,43	314.400,00	0,00	356.907,43	63.615,19	63.615,19	63.615,19	59.066,47	293.292,24
30702	Viáticos	590.820,48	0,00	0,00	590.820,48	20.160,90	20.160,90	20.160,90	19.807,20	256.259,58
30800	Impuestos, derechos y tasas	629.008,34	117.900,00	0,00	746.908,34	196.055,05	196.055,05	196.055,05	195.588,95	550.853,29
30802	Impuestos directos	264.425,03	117.900,00	0,00	382.325,03	80.653,35	80.653,35	80.653,35	80.259,72	301.671,68
30803	Derechos y tasas	96.683,31	0,00	0,00	96.683,31	44.557,70	44.557,70	44.557,70	44.485,23	52.125,61
30804	Multas, recargos y gastos judicia	267.900,00	0,00	0,00	267.900,00	70.844,00	70.844,00	70.844,00	70.844,00	197.056,00
30900	Otros Servicios	10.110.370,30	314.400,00	0,00	10.424.770,30	1.172.180,36	1.172.180,36	1.172.180,36	976.707,36	9.252.589,94
30901	Servicios de ceremonial	91.490,40	314.400,00	0,00	405.890,40	17.292,00	17.292,00	17.292,00	17.292,00	388.598,40
30903	Servicios de vigilancia	177.746,20	0,00	0,00	177.746,20	0,00	0,00	0,00	0,00	177.746,20

Impresión: 28/08/15 08:51:38

GARTNER, SONIA

Página: 3



Prof. Ana C. VILLANUEVA  
Presidenta  
I.P.A.U.S.S.

IPAUSS

SO

CVR

ATS



Provincia de Tierra del Fuego,  
Antártida e Islas del Atlántico Sur.  
República Argentina.

ADMINISTRACIÓN PROVINCIAL

EJECUCIÓN DE GASTOS POR OBJETO A NIVEL DE PARCIAL

Organismo: I.P.A.U.S.S (parte asistencial)

Mes: 5 Año: 2015

COD. GASTO	GASTOS	CREDITO ORIGINAL	AUMENTOS	DISMINUCIONES	CREDITO VIGENTE	COMPROMISO	DEVENGADO	MANDADO A PAGAR	PAGADO	NO EJECUTADO
30809	Otros n.e.p	9.841.133,70	0,00	0,00	9.841.133,70	1.154.888,36	1.154.888,36	1.154.888,36	959.415,36	8.686.245,34
40000	BIENES DE USO	34.041.878,64	0,00	0,00	34.041.878,64	2.020.586,64	2.020.586,64	2.020.586,64	143.029,14	32.021.292,00
40100	Bienes Preexistentes	20.000.000,00	0,00	0,00	20.000.000,00	0,00	0,00	0,00	0,00	20.000.000,00
40102	Edificios e instalaciones	20.000.000,00	0,00	0,00	20.000.000,00	0,00	0,00	0,00	0,00	20.000.000,00
40200	Construcciones	0,00	0,00	0,00	0,00	0,00	0,00	0,00	0,00	0,00
40300	Maquinaria y equipo	2.204.718,64	0,00	0,00	2.204.718,64	143.029,14	143.029,14	143.029,14	143.029,14	2.061.689,50
40302	Equipo de transporte, tracción y	729.958,20	0,00	0,00	729.958,20	0,00	0,00	0,00	0,00	729.958,20
40303	Equipo sanitario y de laboratorio	531.600,00	0,00	0,00	531.600,00	14.100,00	14.100,00	14.100,00	14.100,00	517.500,00
40304	Equipo de comunicación y señal	99.362,35	0,00	0,00	99.362,35	34.172,92	34.172,92	34.172,92	34.172,92	65.189,43
40305	Equipo educacional y recreativo	1.137,50	0,00	0,00	1.137,50	0,00	0,00	0,00	0,00	1.137,50
40306	Equipo para computación	438.914,71	0,00	0,00	438.914,71	72.890,10	72.890,10	72.890,10	72.890,10	366.024,61
40307	Equipo de oficina y muebles	279.070,56	0,00	0,00	279.070,56	10.170,84	10.170,84	10.170,84	10.170,84	268.899,72
40308	Herramientas y repuestos mayor	17.779,32	0,00	0,00	17.779,32	0,00	0,00	0,00	0,00	17.779,32
40309	Equipos varios	106.896,00	0,00	0,00	106.896,00	11.695,28	11.695,28	11.695,28	11.695,28	95.200,72
40500	Libros, revistas y otros elementos c	23.580,00	0,00	0,00	23.580,00	0,00	0,00	0,00	0,00	23.580,00
40800	Activos intangibles	11.813.580,00	0,00	0,00	11.813.580,00	1.877.557,50	1.877.557,50	1.877.557,50	0,00	9.936.022,50
40801	Programas de computación	11.813.580,00	0,00	0,00	11.813.580,00	1.877.557,50	1.877.557,50	1.877.557,50	0,00	9.936.022,50
50000	TRANSFERENCIAS	52.666.867,85	0,00	0,00	52.666.867,85	10.109.523,48	10.109.523,48	10.109.523,48	6.167.502,18	42.557.344,37
50100	Transferencias al Sector Privado p/	52.497.867,85	0,00	0,00	52.497.867,85	10.077.633,48	10.077.633,48	10.077.633,48	6.135.612,18	42.420.234,37
50104	Ayudas sociales a personas	52.497.867,85	0,00	0,00	52.497.867,85	10.077.633,48	10.077.633,48	10.077.633,48	6.135.612,18	42.420.234,37
50700	Transferencias a Inst. Prov y Munic.	169.000,00	0,00	0,00	169.000,00	31.890,00	31.890,00	31.890,00	31.890,00	137.110,00
50705	Transferencias a otras institución	169.000,00	0,00	0,00	169.000,00	31.890,00	31.890,00	31.890,00	31.890,00	137.110,00
60000	ACTIVOS FINANCIEROS	83.619.977,23	0,00	0,00	83.619.977,23	15.987.272,81	15.987.272,81	15.987.272,81	12.033.464,66	67.632.704,42
60200	Prestamos a corto plazo	20.000.000,00	0,00	0,00	20.000.000,00	0,00	0,00	0,00	0,00	20.000.000,00
60201	Prestamos a corto plazo al secto	20.000.000,00	0,00	0,00	20.000.000,00	0,00	0,00	0,00	0,00	20.000.000,00
60500	Incremento de disponibilidades	0,00	0,00	0,00	0,00	0,00	0,00	0,00	0,00	0,00
60502	Incremento de inversiones financ	0,00	0,00	0,00	0,00	0,00	0,00	0,00	0,00	0,00
60600	Incremento de cuentas a cobrar	63.619.977,23	0,00	0,00	63.619.977,23	15.987.272,81	15.987.272,81	15.987.272,81	12.033.464,66	47.632.704,42
60602	Incremento de otras cuentas a c	63.619.977,23	0,00	0,00	63.619.977,23	15.987.272,81	15.987.272,81	15.987.272,81	12.033.464,66	47.632.704,42
60800	Incremento de activos diferidos y ad	0,00	0,00	0,00	0,00	0,00	0,00	0,00	0,00	0,00
60802	Adelantos a proveedores y contr	0,00	0,00	0,00	0,00	0,00	0,00	0,00	0,00	0,00

IPAUSS  
SG  
CURE  
AJS

Fecha de Impresión: 28/08/15 08:51:38

GARTNER, SONIA

Página: 4



Prof. Ana C. VILLANUEVA  
Presidenta  
I.P.A.U.S.S.



Provincia de Tierra del Fuego,  
Antártida e Islas del Atlántico Sur.  
República Argentina.

ADMINISTRACIÓN PROVINCIAL

EJECUCIÓN DE GASTOS POR OBJETO A NIVEL DE PARCIAL

Mes: 5 Año: 2015

Organismo: I.P.A.U.S.S (parte asistencial)

COD. GASTO	GASTOS	CREDITO ORIGINAL	AUMENTOS	DISMINUCIONES	CREDITO VIGENTE	COMPROMISO	DEVENGADO	MANDADO A PAGAR	PAGADO	NO EJECUTADO
70000	SERVICIO DE LA DEUDA Y DISMINU	0,00	0,00	0,00	0,00	0,00	0,00	0,00	0,00	0,00
80000	OTROS GASTOS	0,00	0,00	0,00	0,00	0,00	0,00	0,00	0,00	0,00
90000	GASTOS FIGURATIVOS	0,00	0,00	0,00	0,00	0,00	0,00	0,00	0,00	0,00
990000	TOTAL DE GASTOS	925.257.241,98	2.895.511,64	2.895.511,64	925.257.241,98	229.230.719,57	229.230.719,57	229.230.719,57	192.058.698,60	696.026.522,41

OBSERVACIONES


Número: 1 Usuario: SGARTNER Fecha: 12/08/15 11:36

En partida 30301 se produce una disminución debido a la cancelación del devengado 591/15

IPAUSS  
SG  
CVR  
ATS

Fecha de Impresión: 28/08/15 08:51:38

GARTNER, SONIA

  
Prof. Ana C. VILLANUEVA  
Presidente  
I.P.A.U.S.S.

Página: 5  
FOLIO  
No  
Caf  
LEGISLATIVO





## EVOLUCIÓN DE LA DEUDA PÚBLICA

Provincia de Tierra del Fuego,  
Antártida e Islas del Atlántico Sur.  
República Argentina.




MES 5 DE 2015

UNIDAD ORGANIZATIVA: I.P.A.U.S.S (parte asistencial)

ETAPA: Ninguno

CÓDIGO	CONCEPTO	STOCK al Inicio Ejercicio	INCREMENTOS			DISMINUCIONES			STOCK a Fin de Mes
			PRESUPUEST	NO PRESUPUEST	TOTAL	PRESUPUEST	NO PRESUPUEST	TOTAL	
1000000000	GOBIERNO NACIONAL	0,00	0,00	0,00	0,00	0,00	0,00	0,00	0,00
2000000000	PRESTAMOS DEL SECTOR	0,00	0,00	0,00	0,00	0,00	0,00	0,00	0,00
3000000000	PRESTAMOS DEL SECTOR	0,00	0,00	0,00	0,00	0,00	0,00	0,00	0,00
4000000000	TÍTULOS PÚBLICOS	0,00	0,00	0,00	0,00	0,00	0,00	0,00	0,00
5000000000	OTROS PASIVOS	57.064.550,27	37.172.020,96	0,00	37.172.020,	0,00	39.575.517,14	39.575.517,14	54.661.054,09
5010000000	DEUDA CONSOLIDADA	0,00	0,00	0,00	0,00	0,00	0,00	0,00	0,00
5020000000	DEUDA FLOTANTE	57.064.550,27	37.172.020,96	0,00	37.172.020,	0,00	39.575.517,14	39.575.517,14	54.661.054,09
5020100000	Personal	8.878.559,04	3.494.300,78	0,00	3.494.300,7	0,00	8.733.856,13	8.733.856,13	3.639.003,69
5020200000	Bienes de Consumo	7.664.405,47	1.908.545,91	0,00	1.908.545,9	0,00	6.146.487,22	6.146.487,22	3.426.464,16
5020300000	Servicios no Personales	35.486.882,72	21.995.787,32	0,00	21.995.787,	0,00	22.102.694,06	22.102.694,06	35.379.975,98
5020400000	Bienes de Uso	24.279,03	1.877.557,50	0,00	1.877.557,5	0,00	22.100,00	22.100,00	1.879.736,53
5020409000	Otros Bs de Uso	24.279,03	1.877.557,50	0,00	1.877.557,5	0,00	22.100,00	22.100,00	1.879.736,53
5020500000	Transferencias	1.373.421,71	3.942.021,30	0,00	3.942.021,3	0,00	139.585,00	139.585,00	5.175.858,01
5020600000	Otros Gastos	3.637.002,30	3.953.808,15	0,00	3.953.808,1	0,00	2.430.794,73	2.430.794,73	5.160.015,72
5030000000	OTRAS DEUDAS	0,00	0,00	0,00	0,00	0,00	0,00	0,00	0,00
8000000000	TOTAL	57.064.550,27	37.172.020,96	0,00	37.172.020,	0,00	39.575.517,14	39.575.517,14	54.661.054,09

  
Prof. Ana C. VILLANUEVA  
Presidente  
I.P.A.U.S.S.





Provincia de Tierra del Fuego,  
Antártida e Islas del Atlántico Sur  
República Argentina

PROVINCIA DE TIERRA DEL FUEGO

NOMINA DE PERSONAL



ORGANISMO: I.P.A.U.S.S (parte asistencial)

ETAPA: Ninguno

MES 5 DE 2015

En Pesos

COD	ESCALAFONES	APORTES PATRONALES (a)	REMUNERACIONES (b)	ADICIONALES (c)	SUB TOTAL (a+b+c)(d)	ASIGNACIONES FAMILIARES (e)	TOTAL (f=d+e)	APORTES PERSONALES (g)	SUELDO LÍQUIDO (f-a-g)
10	Autoridades Superiores	198.888,92	864.734,43	0,00	1.063.623,35	9.569,82	1.073.193,17	180.824,00	693.480,25
11	Otros - Escalafones Propios	1.619.981,90	6.978.889,28	64.510,28	8.663.381,46	121.997,79	8.785.379,25	1.421.684,47	5.743.712,8
12	SUBTOTAL I	1.818.870,82	7.843.623,71	64.510,28	9.727.004,81	131.567,61	9.858.572,42	1.602.508,47	6.437.193,1
17	SUBTOTAL (sin S.A.C.)	1.818.870,82	7.843.623,71	64.510,28	9.727.004,81	131.567,61	9.858.572,42	1.602.508,47	6.437.193,1
18	SAC - Autoridades Superior	0,00	0,00	0,00	0,00	0,00	0,00	0,00	0,00
19	SAC - Resto	6.145,38	26.719,05	0,00	32.864,43	0,00	32.864,43	0,00	26.719,05
20	SUBTOTAL (incluido el SAC	1.825.016,20	7.870.342,76	64.510,28	9.759.869,24	131.567,61	9.891.436,85	1.602.508,47	6.463.912,1
22	Retroactivos	5.945,51	25.850,07	0,00	31.795,58	0,00	31.795,58	0,00	25.850,07
23	Retroactivo - Autoridades S	331,76	1.442,42	0,00	1.774,18	0,00	1.774,18	0,00	1.442,42
30	TOTAL	1.831.293,47	7.897.635,25	64.510,28	9.793.439,00	131.567,61	9.925.006,61	1.602.508,47	6.491.204,6

OBSERVACIONES

Número: 1 Usuario: SGARTNER Fecha: 12/08/15 14:35

Se procede a informar, que las diferencias que surgen entre el Devengado informado y la Planilla 6 – Nomina de Personal, se produce en virtud de que en el devengado de la Partida 1 – Gastos en Personal, se imputan los gastos que se detallan a continuación y en la Planilla 6, solo se informa el Devengamiento de los Haberes:

1.- Devengamiento de Haberes

2.- ART

3.- Reintegro de Pasaje por Fallecimiento, correspondiente a los empleados de la Institución

Se procede a informar que en el mes de Mayo se encuentran devengados los siguientes Expedientes:

Expte N°Exte N°Exte N°Expte. N°

1864/201557/2015617/2015990/15

Haberes May/15ART Ene/15 ART Feb/15Art Mar/15

Asistencial\$ 5.270.604,34

Previsional\$ 1.841.276,67

General\$ 5.921.631,53\$ 71.460,51\$ 70.957,55\$ 78.037,15

Total\$ 13.033.512,54\$71.460,51\$ 70.957,55\$ 78.037,15

Total Partida 1: \$ 13.253.967,75.-

Discriminado por Sistema:

PrevisionalAsistencial

\$ 1.841.276,67\$ 5.270.604,34

\$ 1.314.406,56\$ 4.827.680,18

\$ 3.155.683,23\$ 10.098.284,52

Expedientes informados en la Nómina de Personal

Expte N° 1864/15\$ 3.108.505,70\$ 9.925.006,61

Personal Adscripto en Otras Instituciones

DNI Apellido y NombreDependencia de DestinoActo AdministrativoDesdeHasta

5113494CORVALAN NELIDABloque M.O.P.O.F.Resol. de Directorio N° 543/201301/08/201401/08/2015

Personal Adscripto de Otras Instituciones

DNI Apellido y NombreDependencia de Origen Acto AdministrativoDesdeHasta

18222514ACTIS PERINETTO DIEGO PABLO.Ministerio de SaludDecreto N° 2772/1404/12/201404/12/2015

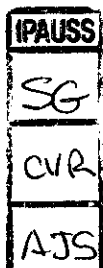
18128167ALMEIDA VIRNA SANDRAMinisterio de SaludDecreto N° 2773/1406/12/201406/12/2015

Fecha de Impresión: 28/08/15 08:53:03

GARTNER, SONIA

Página 1

**Prof. Ana C. VILLANUEVA**  
Presidenta  
I.P.A.U.S.S.





Provincia de Tierra del Fuego,  
Antártida e Islas del Atlántico Sur  
República Argentina

PROVINCIA DE TIERRA DEL FUEGO

**NOMINA DE PERSONAL**



**ORGANISMO:** I.P.A.U.S.S (parte asistencial)

**ETAPA:** Ninguno

**MES 5 DE 2015**

- 30055994 FRIAS DIEGO SEBASTIAN Ministerio de Desarrollo Social Decreto N° 3074/1406/03/201505/03/2016
- 29458401 GODOY GLADYS ISABEL Ministerio de Desarrollo Social Decreto N° 3111/1410/01/201510/01/2016
- 31453940 SOTO CARLOS ADRIAN Ministerio de Desarrollo Social Decreto N° 3073/1406/03/201505/03/2016
- 17182195 ROMANO NORMA BEATRIZ Ministerio de Desarrollo Social Decreto N° 34/1507/01/201507/01/2016
- 14486681 PARRAGA GRACIELA PETRONA Ministerio de Desarrollo Social Decreto N° 3112/1410/12/201410/12/2015

*[Handwritten Signature]*  
**Prof. Ana C. VILLANUEVA**  
Presidente  
I.P.A.U.S.S.

IPAUS
SG
CVR
AJS

COMPOSICION DEL GASTO POR FINALIDAD-FUNCION Y CARACTER ECONOMICO



Provincia de Tierra del Fuego, Antártida e Islas del Atlántico Sur  
República Argentina

ORGANISMO: I.P. A.U. S.S (parte asistencial)  
ETAPA: Devengado  
MES 5 DE 2015  
TRIMESTRE 2

Eti. Pgsos	CODIGO	CONCEPTO	TOTAL GENERAL (e)+(f)+(g)	GASTOS CORRIENTES										GASTOS DE CAPITAL						APLICACIONES FINANCIERAS		
				GASTOS DE CONSUMO		BIENES DE LA PROPIEDAD	PRESTAC. SEG. SOCIAL	TRANSFERENCIAS	OTROS	TOTAL (b)	CONSTRUCCIONES	BIENES DE USO		OTROS	TRANSFERENCIAS	INVERSION FCIERA	TOTAL (c)	ACTIVOS FINANCIEROS	SERVICIOS DE LA DEUDA			
				GASTOS EN PERSONAL	BIENES DE CONSUMO							SERVICIOS NO PERSONALES	MAQUINARIA Y EQUIPOS							BIENES PRE-EXISTENTES		
100000000		ADMINISTRACION GOBERNAMENTAL	0,00	0,00	0,00	0,00	0,00	0,00	0,00	0,00	0,00	0,00	0,00	0,00	0,00	0,00	0,00					
200000000		SERVICIOS DE SEGURIDAD	0,00	0,00	0,00	0,00	0,00	0,00	0,00	0,00	0,00	0,00	0,00	0,00	0,00	0,00	0,00					
300000000		SERVICIOS SOCIALES	229.230.719,55	47.622.118,86	19.781.040,71	133.750.177,05	0,00	0,00	10.106.523,48	0,00	0,00	2.020.586,94	0,00	0,00	143.029,14	0,00	0,00	15.987.272,81				
301000000		Salud	228.230.719,55	47.622.118,86	19.781.040,71	133.750.177,05	0,00	0,00	10.106.523,48	0,00	0,00	2.020.586,94	0,00	0,00	143.029,14	0,00	0,00	15.987.272,81				
400000000		SERVICIOS ECONOMICOS	0,00	0,00	0,00	0,00	0,00	0,00	0,00	0,00	0,00	0,00	0,00	0,00	0,00	0,00	0,00	0,00				
500000000		DEUDA PUBLICA	0,00	0,00	0,00	0,00	0,00	0,00	0,00	0,00	0,00	0,00	0,00	0,00	0,00	0,00	0,00	0,00				
800000000		TOTAL	229.230.719,55	211.222.860,10	19.781.040,71	133.750.177,05	0,00	0,00	10.106.523,48	0,00	0,00	2.020.586,94	0,00	0,00	143.029,14	0,00	0,00	15.987.272,81				

IPAUSS  
50  
ewr  
ATS

Ana C. VILLANUEVA  
Presidente  
I.P. A.U. S.S.




COMPOSICION DEL GASTO POR FINALIDAD-FUNCION Y CARACTER ECONOMICO





Provincia de Tierra del Fuego, Antártida e Islas del Atlántico Sur  
República Argentina

ORGANISMO: I.P.A.U.S.S (parte asistencia)  
ETAPA: Pagado  
MES: DE 2015  
TRIMESTRE 2

CODIGO	CONCEPTO	TOTAL GENERAL (a)+(b)+(c)	GASTOS CORRIENTES										GASTOS DE CAPITAL					APLICACIONES FINANCIERAS		
			GASTOS DE CONSUMO		SERVICIOS NO PERSONALES	RENTAS DE LA PROPIEDAD	PRESTAC. SEG. SOCIAL	TRANSFERENCIAS	OTROS	TOTAL (b)	CONSTRUCCIONES	BIENES PRE-EXISTENTES	MAQUINARIA Y EQUIPOS	OTROS	TRANSFERENCIAS	INVERSION FUERA	TOTAL (c)	ACTIVOS FINANCIEROS	SERVICIOS DE LA DEUDA	
			GASTOS EN PERSONAL	BIENES DE CONSUMO																
10000000	ADMINISTRACION GOBIERNAMENTAL	0,00	0,00	0,00	0,00	0,00	0,00	0,00	0,00	0,00	0,00	0,00	0,00	0,00	0,00	0,00	0,00	0,00		
20000000	SERVICIOS DE SEGURIDAD	0,00	0,00	0,00	0,00	0,00	0,00	0,00	0,00	0,00	0,00	0,00	0,00	0,00	0,00	0,00	0,00	0,00		
30000000	SERVICIOS SOCIALES	179.882.204,79	44.127.816,08	17.852.494,80	111.724.388,73	0,00	0,00	6.167.502,18	0,00	0,00	143.029,14	0,00	0,00	0,00	0,00	12.033.464,66	0,00	0,00		
301000000	Salud	179.882.204,79	44.127.816,08	17.852.494,80	111.724.388,73	0,00	0,00	6.167.502,18	0,00	0,00	143.029,14	0,00	0,00	0,00	0,00	12.033.464,66	0,00	0,00		
40000000	SERVICIOS ECONOMICOS	0,00	0,00	0,00	0,00	0,00	0,00	0,00	0,00	0,00	0,00	0,00	0,00	0,00	0,00	0,00	0,00	0,00		
50000000	DEUDA PUBLICA	0,00	0,00	0,00	0,00	0,00	0,00	0,00	0,00	0,00	0,00	0,00	0,00	0,00	0,00	0,00	0,00	0,00		
600000000	TOTAL	179.882.204,79	44.127.816,08	17.852.494,80	111.724.388,73	0,00	0,00	8.167.502,18	0,00	0,00	143.029,14	0,00	0,00	0,00	0,00	12.033.464,66	0,00	0,00		

  
Prof. Ana C. VILLANUEVA  
Presidente  
I.P.A.U.S.S.






CÓDIGO	DESCRIPCIÓN	S/ LEY PRESUP. APROBADA		S/ MODIFIC. PRESUP.		CANTIDAD DE CARGOS				COSTO SALARIAL	
		CARGOS APROBADOS	CRÉDITO APROBADO	AUM/DISM	VIGENTE	CANTIDAD OCUPADA		TOTAL	VACANTE	PERMANENTE	TEMPORARIA
						PERMANENTE	TEMPORARIA				
1000000000	ENCUADRAMIENTO GENERAL	0	0,00	0	0	0	0	0	0	0,00	0,00
1010000000	AUTORIDADES SUPERIORES	0	0,00	0	0	0	0	0	0	0,00	0,00
1010300000	Director	0	0,00	0	0	0	0	0	0	0,00	0,00
1010400000	Presidente	0	0,00	0	0	0	0	0	0	0,00	0,00
1020000000	PERSONAL DE GABINETE	0	0,00	0	0	0	0	0	0	0,00	0,00
1020100000	Administrador General	0	0,00	0	0	0	0	0	0	0,00	0,00
1020200000	Sub-Administrador General	0	0,00	0	0	0	0	0	0	0,00	0,00
1020300000	Administrador Asistencial	0	0,00	0	0	0	0	0	0	0,00	0,00
1020400000	Administrador Previsional	0	0,00	0	0	0	0	0	0	0,00	0,00
1020500000	Contador General	0	0,00	0	0	0	0	0	0	0,00	0,00
1020600000	Auditor Interno	0	0,00	0	0	0	0	0	0	0,00	0,00
1020700000	Delegado Buenos Aires	0	0,00	0	0	0	0	0	0	0,00	0,00
1020800000	Delegado Río Grande	0	0,00	0	0	0	0	0	0	0,00	0,00
1020900000	Secretario Privado	0	0,00	0	0	0	0	0	0	0,00	0,00
1021200000	Coordinador	0	0,00	0	0	0	0	0	0	0,00	0,00
1030000000	PERSONAL DIRECTIVO	0	0,00	0	0	0	0	0	0	0,00	0,00
1040000000	PERSONAL SUPERIOR	0	0,00	0	0	0	0	0	0	0,00	0,00
1050000000	PERSONAL ADMINISTRATIVO Y TECNICO	0	0,00	0	0	0	0	0	0	0,00	0,00
1050100000	Categoría 24	0	0,00	0	0	0	0	0	0	0,00	0,00
1050200000	Categoría 23	0	0,00	0	0	0	0	0	0	0,00	0,00
1050300000	Categoría 22	0	0,00	0	0	0	0	0	0	0,00	0,00
1050400000	Categoría 21	0	0,00	0	0	0	0	0	0	0,00	0,00
1050500000	Categoría 20	0	0,00	0	0	0	0	0	0	0,00	0,00
1050600000	Categoría 19	0	0,00	0	0	0	0	0	0	0,00	0,00
1050700000	Categoría 18	0	0,00	0	0	0	0	0	0	0,00	0,00
1050800000	Categoría 17	0	0,00	0	0	0	0	0	0	0,00	0,00
1050900000	Categoría 16	0	0,00	0	0	0	0	0	0	0,00	0,00
1051000000	Categoría 15	0	0,00	0	0	0	0	0	0	0,00	0,00
1051100000	Categoría 14	0	0,00	0	0	0	0	0	0	0,00	0,00
1051200000	Categoría 13	0	0,00	0	0	0	0	0	0	0,00	0,00
1051300000	Categoría 12	0	0,00	0	0	0	0	0	0	0,00	0,00
1051500000	Categoría 10	0	0,00	0	0	0	0	0	0	0,00	0,00
1060000000	PERSONAL DE OBRAS, MAESTRANZA Y SERVICIOS	0	0,00	0	0	0	0	0	0	0,00	0,00
1060200000	Categoría 18	0	0,00	0	0	0	0	0	0	0,00	0,00
1060300000	Categoría 14	0	0,00	0	0	0	0	0	0	0,00	0,00
1060700000	Categoría 13	0	0,00	0	0	0	0	0	0	0,00	0,00
2000000000	ENCUADRAMIENTO PARTICULAR	0	0,00	0	0	0	0	0	0	0,00	0,00
3000000000	TOTAL	0	0,00	0	0	0	0	0	0	0,00	0,00

OBSERVACIONES

Número: 2 Usuario: SGARTNER Fecha: 12/08/15 08:52

La información se encuentra cargada en el Sistema Previsional


  
Prof. Ana C. VILLANUEVA  
Presidente  
I.P.A.U.S.S.

IPAUSS  
SG  
CYR  
AJS



En Pesos

CÓDIGO	PRESTAMISTA (*)	MONEDA (\$ o U\$S)	STOCK	DATOS DEL PERIODO		MONTO ORIGINAL	GARANTÍA	FECHA OPERACIÓN	TASA ANUAL	PLAZO
				AMORTIZACIÓN	INTERESES					
1000000000	GOBIERNO NACIONAL	Peso	0,00	0,00	0,00	0,00		//	0,00	
2000000000	ENTIDADES BANCARIAS Y FINANCIERAS	Peso	0,00	0,00	0,00	0,00		//	0,00	
3000000000	PRÉSTAMOS DIRECTOS CON ORG. INTERNACIONALE	Peso	0,00	0,00	0,00	0,00		//	0,00	
4000000000	DEUDA CONSOLIDADA	Peso	0,00	0,00	0,00	0,00		//	0,00	
5000000000	TÍTULOS PUBLICOS PROVINCIALES	Peso	0,00	0,00	0,00	0,00		//	0,00	
7000000000	OTROS	Peso	0,00	0,00	0,00	0,00		//	0,00	
8000000000	TOTAL DEUDA PROVINCIAL	Peso	0,00	0,00	0,00	0,00		//	0,00	
9000000000	DEUDA FLOTANTE	Peso	54.661.054,10	0,00	0,00	0,00		//	0,00	
9010000000	Personal	Peso	3.639.003,69	0,00	0,00	0,00		//	0,00	
9020000000	Proveedores	Peso	40.686.176,68	0,00	0,00	0,00		//	0,00	
9040000000	Transferencias	Peso	5.175.858,01	0,00	0,00	0,00		//	0,00	
9060000000	Otros	Peso	5.160.015,72	0,00	0,00	0,00		//	0,00	
9060900000	Otros	Peso	5.160.015,72	0,00	0,00	0,00		//	0,00	

  
Prof. Ana C. VILLANUEVA  
Presidente  
I.P.A.U.S.S.

IPAUSS  
SG  
CVR  
AJS




Provincia de Tierra del Fuego,  
Antártida e Islas del Atlántico Sur  
República Argentina

PROVINCIA DE TIERRA DEL FUEGO  
ADMINISTRACION PROVINCIAL


STOCK DE DEUDA, USO DEL CRÉDITO Y SERVICIOS DE DEUDA

ORGANISMO: 211 I.P.A.U.S.S (parte asistencial)  
ETAPA: Pagado  
MES 5 DE 2015



En Pesos

CÓDIGO	PRESTAMISTA (*)	MONEDA (\$ o U\$S)	STOCK	DATOS DEL PERIODO		MONTO ORIGINAL	GARANTÍA	FECHA OPERACIÓN	TASA ANUAL	PLAZO
				AMORTIZACIÓN	INTERESES					
1000000000	GOBIERNO NACIONAL	Peso	0,00	0,00	0,00	0,00		///	0,00	
2000000000	ENTIDADES BANCARIAS Y FINANCIERAS	Peso	0,00	0,00	0,00	0,00		///	0,00	
3000000000	PRESTAMOS DIRECTOS CON ORG. INTERNACIONALE	Peso	0,00	0,00	0,00	0,00		///	0,00	
4000000000	DEUDA CONSOLIDADA	Peso	0,00	0,00	0,00	0,00		///	0,00	
5000000000	TITULOS PUBLICOS PROVINCIALES	Peso	0,00	0,00	0,00	0,00		///	0,00	
7000000000	OTROS	Peso	0,00	0,00	0,00	0,00		///	0,00	
8000000000	TOTAL DEUDA PROVINCIAL	Peso	0,00	0,00	0,00	0,00		///	0,00	
9000000000	DEUDA FLOTANTE	Peso	54.661.054,10	0,00	0,00	0,00		///	0,00	
9010000000	Personal	Peso	3.639.003,69	0,00	0,00	0,00		///	0,00	
9020000000	Proveedores	Peso	40.686.176,68	0,00	0,00	0,00		///	0,00	
9040000000	Transferencias	Peso	5.175.858,01	0,00	0,00	0,00		///	0,00	
9060000000	Otros	Peso	5.160.015,72	0,00	0,00	0,00		///	0,00	
9060900000	Otros	Peso	5.160.015,72	0,00	0,00	0,00		///	0,00	

  
Prof. Ana C. VILLANUEVA  
Presidente  
I.P.A.U.S.S.







PROVINCIA DE TIERRA DEL FUEGO

ADMINISTRACIÓN PROVINCIAL

CARACTERÍSTICAS DE LOS AVALES Y/O GARANTÍAS OTORGADOS

Provincia de Tierra del Fuego,  
Antártida e Islas del Atlántico Sur.  
República Argentina.


Organismo: I.P.A.U.S.S (parte asistencial) Mes: 5 Año: 2015

BENEFICIARIOS	MARCO LEGAL	PROYECTO	PROGRAMA	MONTO DEL CONTRATO	MONEDA	GARANTÍA DE CONTRAPARTE	SALDO ADEUDADO	CONDICIONES FINANCIERAS			CANTIDAD DE CUOTAS	PERIODICIDAD
								PLAZO	GRACIA	TASA		
Detallar (informar al				0,00	Peso	0,00	0,00				0	
Detallar (informar al				0,00	Peso	0,00	0,00				0	
Detallar (informar al				0,00	Peso	0,00	0,00				0	
Detallar (informar al				0,00	Peso	0,00	0,00				0	
Detallar (informar al				0,00	Peso	0,00	0,00				0	


OBSERVACIONES

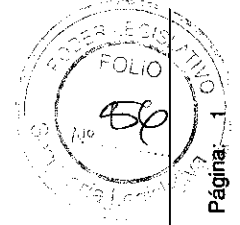
Número: 2 Usuario: SGARTNER Fecha: 12/08/15 08:48

No se entregan avales ni Garantías



Prof. Ana C. VILLANUEVA  
Presidente  
I.P.A.U.S.S.

IPAUSS  
  
 CUR  
 AJS





Provincia de Tierra del Fuego,  
Antártida e Islas del Atlántico Sur

**PROVINCIA DE TIERRA DEL FUEGO**

**AVANCE FISICO Y FINANCIERO DE OBRAS EN EJECUCION**

MES 5 DE 2015

PLANILLA EN ETAPA: Ninguno

UNIDAD ORGANIZATIVA: 211 I.P.A.U.S.S (parte asistencial)

Código	Fuente Financiamiento - Denominación de la Obra	Código Obra	Código BAPIN	Fecha Inicio	Fecha Fin	Clase	Avance Físico (%)	Ubicación Geográfica	Costo Total	Ejecución Acumulada	Estimación a Cierre de Ejercicio
100000000	Fuentes Internas						0,00		0,00	0,00	0,00
101000000	Tesoro Provincial						0,00		0,00	0,00	0,00
102000000	Recursos Propios						0,00		0,00	0,00	0,00
103000000	Recursos con Afectación Especifica						0,00		0,00	0,00	0,00
104000000	Transferencias Internas						0,00		0,00	0,00	0,00
200000000	Fuente Externas						0,00		0,00	0,00	0,00
201000000	Transferencias Externas						0,00		0,00	0,00	0,00
202000000	Crédito Externo						0,00		0,00	0,00	0,00
<b>TOTALES:</b>									<b>0,00</b>	<b>0,00</b>	<b>0,00</b>

**OBSERVACIONES**

Número: 2 Usuario: SGARTNER Fecha: 12/08/15 08:48

Este Organismo no tiene obras en ejecución

Fecha de Impresión: 28/08/15 08:55:55 GARTNER, SONIA

Página

IPAUSS  
SG  
OUR  
AJS

**Prof. Ana C. VILLANUEVA**  
Presidenta  
I.P.A.U.S.S.

