

PODER LEGISLATIVO



PROVINCIA DE TIERRA DEL FUEGO,
ANTÁRTIDA E ISLAS DEL ATLÁNTICO SUR
REPÚBLICA ARGENTINA

COMUNICACIONES OFICIALES

Nº **170**

PERÍODO LEGISLATIVO **2014**

EXTRACTO I.P.R.A. NOTA Nº 979/15 ADJUNTANDO INFORME CORRESPON-
DIENTE AL MES DE JULIO DEL 2015, DANDO CUMPLIMIENTO AL ARTÍCULO 29
DE LA LEY PROVINCIAL 959Y LA RESOLUCIÓN Nº 423/14 DEL MINISTERIO DE
ECONOMÍA.

Entró en la Sesión de: **15 OCT 2015**

Girado a la Comisión Nº: **C/B**

Orden del día Nº: _____




"LOS JUEGOS DE AZAR SON UNA DIVERSION"
"NO LO CONVIERTAS EN UNA ENFERMEDAD"



Provincia de Tierra del Fuego,

Antártida e Islas del Atlántico Sur

Provincia de Tierra del Fuego Antártida e Islas del Atlántico Sur Poder Legislativo PRESIDENCIA		
REGISTRO Nº	18 SEP 2015	HORA
1381		12:30
 FIRMA		


NOTA EXTERNA Nº 979/15.-

USHUAIA, 15 de Septiembre de 2015.-

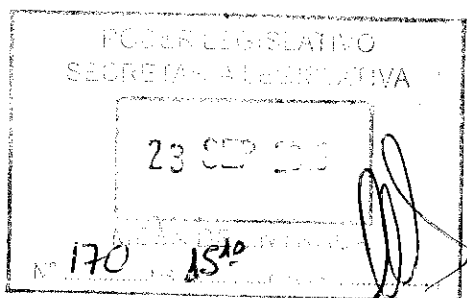
**SR. VICEGOBERNADOR Y PRESIDENTE
DE LA LEGISLATURA PROVINCIAL
SU DESPACHO**

Por medio de la presente me dirijo a Ud., a los efectos de remitir información económica financiera del Instituto, correspondiente al periodo de Julio 2015, dando cumplimiento al artículo N°29 de la Ley Provincial N°959 y la resolución N°423/14 del Ministerio de Economía. Dichos informes se encuentran debidamente cargados al portal web "COMPROMISO FISCAL Y TRANSPARENCIA DE LA GESTIÓN FINANCIERA – Ley Provincial N° 487".


Sin otro particular, saludo a Ud. atentamente.



Ricardo Uribe
Presidente
IPRA



PASE A LA SECRETARIA
LEGISLATIVA. Ush. 22/09/15.-


Roberto Carranillo
Vicegobernador y Presidente
Poder Legislativo



ESQUEMA AHORRO - INVERSION - FINANCIAMIENTO

Provincia de Tierra del Fuego,
Antártida e Islas del Atlántico Sur
República Argentina



ORGANISMO: Instituto Provincial de Regulación de Apuestas
ETAPA: Crédito Vigente
MES 7 DE 2015
TRIMESTRE 3

En Pesos

COD	CONCEPTO	IMPORTE
100000000	I. INGRESOS CORRIENTES	249.508.000,00
101000000	TRIBUTARIOS	0,00
102000000	NO TRIBUTARIOS	13.202.000,00
102010000	Recursos No Tributarios	0,00
102020000	Otros No Tributarios	13.202.000,00
103000000	VENTA DE BS. Y SERV. DE LA ADMIN. PUBLICA	236.306.000,00
103130000	Otros	236.306.000,00
104000000	RENTAS DE LA PROPIEDAD	0,00
105000000	TRANSFERENCIAS CORRIENTES	0,00
105020000	del Sector Público Nacional	0,00
105030000	del Sector Público Provincial y Municipal	0,00
200000000	II. GASTOS CORRIENTES	249.082.000,00
201000000	GASTOS DE CONSUMO	214.935.107,00
201010000	Personal	57.013.407,00
201020000	Bienes de Consumo	526.800,00
201030000	Servicios	64.044.000,00
201040000	Otros Gastos	93.350.900,00
202000000	RENTAS DE LA PROPIEDAD	3.038.593,00
202010000	Intereses y Gastos de la Deuda	3.038.593,00
203000000	PRESTACIONES DE LA SEGURIDAD SOCIAL	0,00
204000000	TRANSFERENCIAS CORRIENTES	31.108.300,00
204010000	Al Sector Privado	31.108.300,00
204010800	Otros	31.108.300,00
204020000	Al Sector Público	0,00
300000000	III. RESULTADO ECONOMICO (I-II)	426.000,00
400000000	IV. INGRESOS DE CAPITAL	0,00
401000000	RECURSOS PROPIOS DE CAPITAL	0,00
402000000	TRANSFERENCIAS DE CAPITAL	0,00
403000000	DISMINUCIÓN DE LA INVERSION FINANCIERA	0,00
500000000	V. GASTOS DE CAPITAL	426.000,00
501000000	INVERSION REAL DIRECTA	426.000,00
501010000	Maquinaria y Equipo	426.000,00
501020000	Construcciones	0,00
502000000	TRANSFERENCIAS DE CAPITAL	0,00
503000000	INVERSION FINANCIERA	0,00
600000000	VI. INGRESOS TOTALES (I+IV)	249.508.000,00
700000000	VII. GASTOS TOTALES (II+V)	249.508.000,00
800000000	VIII. GASTOS PRIMARIOS (VII-Rentas de la Propiedad)	246.469.407,00
900000000	IX. RESULTADO FINANCIERO PREVIO A EROG. FIGUR.(VI-VII)	0,00
1100000000	XI. GASTOS FIGURATIVOS	0,00
1200000000	XII. RESULTADO PRIMARIO (VI-VIII)	3.038.593,00
1300000000	XIII. RESULTADO FINANCIERO (IX+X-XI)	0,00
1400000000	XIV. FUENTES FINANCIERAS	0,00
1500000000	XV. APLICACIONES FINANCIERAS	0,00



Ricardo Uribe
Presidente
I.P.R.A.



Provincia de Tierra del Fuego,
Antártida e Islas del Atlántico Sur
República Argentina

PROVINCIA DE TIERRA DEL FUEGO

ESQUEMA AHORRO - INVERSION - FINANCIAMIENTO



ORGANISMO: Instituto Provincial de Regulación de Apuestas
ETAPA: Crédito Vigente
MES 7 DE 2015
TRIMESTRE 3

En Pesos

COD	CONCEPTO	IMPORTE
1600000000	OTROS CONCEPTOS NO INFORMADOS	0,00


Ricardo Uribe
Presidente
I.P.R.A.



Provincia de Tierra del Fuego,
Antártida e Islas del Atlántico Sur
República Argentina

PROVINCIA DE TIERRA DEL FUEGO

ESQUEMA AHORRO - INVERSION - FINANCIAMIENTO



ORGANISMO: Instituto Provincial de Regulación de Apuestas
ETAPA: Devengado
MES 7 DE 2015
TRIMESTRE 3

En Pesos

COD	CONCEPTO	IMPORTE
100000000	I. INGRESOS CORRIENTES	102.266.607,45
101000000	TRIBUTARIOS	0,00
102000000	NO TRIBUTARIOS	15.600.124,93
102010000	Recursos No Tributarios	0,00
102020000	Otros No Tributarios	15.600.124,93
103000000	VENTA DE BS. Y SERV. DE LA ADMIN. PUBLICA	85.490.678,68
103130000	Otros	85.490.678,68
104000000	RENTAS DE LA PROPIEDAD	0,00
105000000	TRANSFERENCIAS CORRIENTES	1.175.803,84
105030000	del Sector Público Provincial y Municipal	1.175.803,84
105030100	del Sector Público Provincial	1.175.803,84
200000000	II. GASTOS CORRIENTES	98.605.153,38
201000000	GASTOS DE CONSUMO	90.406.490,17
201010000	Personal	25.691.400,55
201020000	Bienes de Consumo	172.609,78
201030000	Servicios	24.338.334,86
201040000	Otros Gastos	40.204.144,98
202000000	RENTAS DE LA PROPIEDAD	0,00
202010000	Intereses y Gastos de la Deuda	0,00
203000000	PRESTACIONES DE LA SEGURIDAD SOCIAL	0,00
204000000	TRANSFERENCIAS CORRIENTES	8.198.663,21
204010000	Al Sector Privado	8.198.663,21
204010300	Jubilaciones y Pensiones	137.825,20
204010800	Otros	8.060.838,01
204020000	Al Sector Público	0,00
204020100	Municipios	0,00
300000000	III. RESULTADO ECONOMICO (I-II)	3.661.454,07
400000000	IV. INGRESOS DE CAPITAL	0,00
401000000	RECURSOS PROPIOS DE CAPITAL	0,00
402000000	TRANSFERENCIAS DE CAPITAL	0,00
403000000	DISMINUCIÓN DE LA INVERSION FINANCIERA	0,00
500000000	V. GASTOS DE CAPITAL	67.507,00
501000000	INVERSION REAL DIRECTA	67.507,00
501010000	Maquinaria y Equipo	67.507,00
501020000	Construcciones	0,00
502000000	TRANSFERENCIAS DE CAPITAL	0,00
503000000	INVERSION FINANCIERA	0,00
600000000	VI. INGRESOS TOTALES (I+IV)	102.266.607,45
700000000	VII. GASTOS TOTALES (II+V)	98.672.660,38
800000000	VIII. GASTOS PRIMARIOS (VII-Rentas de la Propiedad)	98.672.660,38
900000000	IX. RESULTADO FINANCIERO PREVIO A EROG. FIGUR.(VI-VII)	3.593.947,07
1100000000	XI. GASTOS FIGURATIVOS	0,00
1200000000	XII. RESULTADO PRIMARIO (VI-VIII)	3.593.947,07
1300000000	XIII. RESULTADO FINANCIERO (IX+X-XI)	3.593.947,07


Ricardo Uribe
Presidente
I.P.R.A.



Provincia de Tierra del Fuego,
Antártida e Islas del Atlántico Sur
República Argentina

PROVINCIA DE TIERRA DEL FUEGO

ESQUEMA AHORRO - INVERSION - FINANCIAMIENTO



ORGANISMO: Instituto Provincial de Regulación de Apuestas
ETAPA: Devengado
MES 7 DE 2015
TRIMESTRE 3

En Pesos

COD	CONCEPTO	IMPORTE
140000000	XIV. FUENTES FINANCIERAS	6.838.329,33
140100000	DISMINUCION DE LA INVERSION FINANCIERA	74,41
140101000	Disminución de Disponibilidades	0,00
140104000	Disminución de Otros Activos Financieros	74,41
140200000	ENDEUDAMIENTO PUBLICO E INCREMENTO DE OTROS PASIVOS	6.838.254,92
140204000	Incremento de la Deuda Flotante	6.838.254,92
150000000	XV. APLICACIONES FINANCIERAS	10.432.276,40
150100000	INVERSION FINANCIERA	1.966.383,92
150101000	Incremento de Disponibilidades	1.966.383,92
150200000	AMORTIZACION DE DEUDA Y DISMINUCION DE OTROS PASIVOS	8.465.892,48
150204000	Disminucion de la Deuda Flotante	8.465.892,48
150300000	GASTOS FIGURATIVOS PARA APLICACIONES FINANCIERAS	0,00
160000000	OTROS CONCEPTOS NO INFORMADOS	0,00



Ricardo Uribe
Presidente
I.P.R.A.



Provincia de Tierra del Fuego,
Antártida e Islas del Atlántico Sur
República Argentina

PROVINCIA DE TIERRA DEL FUEGO

ESQUEMA AHORRO - INVERSION - FINANCIAMIENTO



ORGANISMO: Instituto Provincial de Regulación de Apuestas
ETAPA: Pagado de Ejercicios Anteriores
MES 7 DE 2015
TRIMESTRE 3

En Pesos


COD	CONCEPTO	IMPORTE
100000000	I. INGRESOS CORRIENTES	0,00
200000000	II. GASTOS CORRIENTES	8.465.892,48
201000000	GASTOS DE CONSUMO	5.891.214,66
201010000	Personal	5.239.135,02
201020000	Bienes de Consumo	7.000,00
201030000	Servicios	555.408,31
201040000	Otros Gastos	89.671,33
202000000	RENTAS DE LA PROPIEDAD	0,00
203000000	PRESTACIONES DE LA SEGURIDAD SOCIAL	0,00
204000000	TRANSFERENCIAS CORRIENTES	2.574.677,82
204010000	Al Sector Privado	2.574.677,82
204010300	Jubilaciones y Pensiones	21.203,88
204010800	Otros	2.553.473,94
300000000	III. RESULTADO ECONOMICO (I-II)	-8.465.892,48
400000000	IV. INGRESOS DE CAPITAL	0,00
500000000	V. GASTOS DE CAPITAL	0,00
501000000	INVERSION REAL DIRECTA	0,00
501010000	Maquinaria y Equipo	0,00
501020000	Construcciones	0,00
502000000	TRANSFERENCIAS DE CAPITAL	0,00
503000000	INVERSION FINANCIERA	0,00
600000000	VI. INGRESOS TOTALES (I+IV)	0,00
700000000	VII. GASTOS TOTALES (II+V)	8.465.892,48
800000000	VIII. GASTOS PRIMARIOS (VII-Rentas de la Propiedad)	8.465.892,48
900000000	IX. RESULTADO FINANCIERO PREVIO A EROG. FIGUR.(VI-VII)	-8.465.892,48
1100000000	XI. GASTOS FIGURATIVOS	0,00
1200000000	XII. RESULTADO PRIMARIO (VI-VIII)	-8.465.892,48
1300000000	XIII. RESULTADO FINANCIERO (IX+X-XI)	-8.465.892,48
1400000000	XIV. FUENTES FINANCIERAS	0,00
1500000000	XV. APLICACIONES FINANCIERAS	0,00
1600000000	OTROS CONCEPTOS NO INFORMADOS	-8.465.892,48


Ricardo Uribe -
Presidente
I.P.R.A.



ESQUEMA AHORRO - INVERSION - FINANCIAMIENTO

Provincia de Tierra del Fuego,
Antártida e Islas del Atlántico Sur
República Argentina



ORGANISMO: Instituto Provincial de Regulación de Apuestas
ETAPA: Pagado
MES 7 DE 2015
TRIMESTRE 3

En Pesos

COD	CONCEPTO	IMPORTE
10000000	I. INGRESOS CORRIENTES	102.266.607,45
10100000	TRIBUTARIOS	0,00
10200000	NO TRIBUTARIOS	15.600.124,93
10201000	Recursos No Tributarios	0,00
10202000	Otros No Tributarios	15.600.124,93
10300000	VENTA DE BS. Y SERV. DE LA ADMIN. PUBLICA	85.490.678,68
10313000	Otros	85.490.678,68
10400000	RENTAS DE LA PROPIEDAD	0,00
10500000	TRANSFERENCIAS CORRIENTES	1.175.803,84
10503000	del Sector Público Provincial y Municipal	1.175.803,84
105030100	del Sector Público Provincial	1.175.803,84
20000000	II. GASTOS CORRIENTES	91.769.598,74
20100000	GASTOS DE CONSUMO	89.119.750,83
20101000	Personal	25.585.484,62
20102000	Bienes de Consumo	170.480,99
20103000	Servicios	23.486.688,32
20104000	Otros Gastos	39.877.096,90
20200000	RENTAS DE LA PROPIEDAD	0,00
20201000	Intereses y Gastos de la Deuda	0,00
20300000	PRESTACIONES DE LA SEGURIDAD SOCIAL	0,00
20400000	TRANSFERENCIAS CORRIENTES	2.649.847,91
20401000	Al Sector Privado	2.649.847,91
204010300	Jubilaciones y Pensiones	137.825,20
204010800	Otros	2.512.022,71
20402000	Al Sector Público	0,00
30000000	III. RESULTADO ECONOMICO (I-II)	10.497.008,71
40000000	IV. INGRESOS DE CAPITAL	0,00
40100000	RECURSOS PROPIOS DE CAPITAL	0,00
40200000	TRANSFERENCIAS DE CAPITAL	0,00
40300000	DISMINUCIÓN DE LA INVERSION FINANCIERA	0,00
50000000	V. GASTOS DE CAPITAL	64.806,72
50100000	INVERSION REAL DIRECTA	64.806,72
50101000	Maquinaria y Equipo	64.806,72
50102000	Construcciones	0,00
50200000	TRANSFERENCIAS DE CAPITAL	0,00
50300000	INVERSION FINANCIERA	0,00
60000000	VI. INGRESOS TOTALES (I+IV)	102.266.607,45
70000000	VII. GASTOS TOTALES (II+V)	91.834.405,46
80000000	VIII. GASTOS PRIMARIOS (VII-Rentas de la Propiedad)	91.834.405,46
90000000	IX. RESULTADO FINANCIERO PREVIO A EROG. FIGUR.(VI-VII)	10.432.201,99
110000000	XI. GASTOS FIGURATIVOS	0,00
120000000	XII. RESULTADO PRIMARIO (VI-VIII)	10.432.201,99
130000000	XIII. RESULTADO FINANCIERO (IX+X-XI)	10.432.201,99
140000000	XIV. FUENTES FINANCIERAS	74,41


Ricardo Unzué
Presidente
IPRA



Provincia de Tierra del Fuego,
Antártida e Islas del Atlántico Sur
República Argentina

PROVINCIA DE TIERRA DEL FUEGO

ESQUEMA AHORRO - INVERSION - FINANCIAMIENTO



ORGANISMO: Instituto Provincial de Regulación de Apuestas
ETAPA: Pagado
MES 7 DE 2015
TRIMESTRE 3

En Pesos

COD	CONCEPTO	IMPORTE
1401000000	DISMINUCION DE LA INVERSION FINANCIERA	74,41
1401010000	Disminución de Disponibilidades	0,00
1401040000	Disminución de Otros Activos Financieros	74,41
1402000000	ENDEUDAMIENTO PUBLICO E INCREMENTO DE OTROS PASIVOS	0,00
1500000000	XV. APLICACIONES FINANCIERAS	1.966.383,92
1501000000	INVERSION FINANCIERA	1.966.383,92
1501010000	Incremento de Disponibilidades	1.966.383,92
1502000000	AMORTIZACION DE DEUDA Y DISMINUCION DE OTROS PASIVOS	0,00
1503000000	GASTOS FIGURATIVOS PARA APLICACIONES FINANCIERAS	0,00
1600000000	OTROS CONCEPTOS NO INFORMADOS	8.465.892,48


Ricardo Uribe
Presidente
I.P.R.A.



Provincia de Tierra del Fuego,
Antártida e Islas del Atlántico Sur.
República Argentina.

ADMINISTRACIÓN PROVINCIAL
EJECUCIÓN DE RECURSOS POR RUBRO


Organismo: Instituto Provincial de Regulación de Apu Mes: 7 Año: 2015

COD. RECURSO	RECURSOS	FORMULADO	AUMENTOS	DISMINUCIONES	DEFINITIVO	EJECUTADO	SALDO
100000000	RECURSOS	249.508.000,00	0,00	0,00	249.508.000,00	102.266.607,45	147.241.392,55
101000000	INGRESOS TRIBUTARIOS	0,00	0,00	0,00	0,00	0,00	0,00
102000000	INGRESOS NO TRIBUTARIOS	13.202.000,00	0,00	0,00	13.202.000,00	15.600.124,93	-2.398.124,93
102090000	Otros Ingresos No Tributarios	13.202.000,00	0,00	0,00	13.202.000,00	15.600.124,93	-2.398.124,93
102090900	Otros	13.202.000,00	0,00	0,00	13.202.000,00	15.600.124,93	-2.398.124,93
102090909	Otros No Tributarios	13.202.000,00	0,00	0,00	13.202.000,00	15.600.124,93	-2.398.124,93
103000000	CONTRIBUCIONES	0,00	0,00	0,00	0,00	0,00	0,00
104000000	VENTA DE BS. Y SERV. DE LA AD	236.306.000,00	0,00	0,00	236.306.000,00	85.490.678,68	150.815.321,32
104020000	Venta de Servicios	236.306.000,00	0,00	0,00	236.306.000,00	85.490.678,68	150.815.321,32
105000000	INGRESOS DE OPERACION	0,00	0,00	0,00	0,00	0,00	0,00
106000000	RENTAS DE LA PROPIEDAD	0,00	0,00	0,00	0,00	0,00	0,00
107000000	TRANSFERENCIAS CORRIENTES	0,00	0,00	0,00	0,00	1.175.803,84	-1.175.803,84
107020000	Del sector público Nacional	0,00	0,00	0,00	0,00	1.175.803,84	-1.175.803,84
107020400	De Otras Instituciones Publica	0,00	0,00	0,00	0,00	1.175.803,84	-1.175.803,84
107050000	De Sector Público Provincial y M	0,00	0,00	0,00	0,00	0,00	0,00
107050400	Otras instituciones publicas p	0,00	0,00	0,00	0,00	0,00	0,00
200000000	RECURSOS DE CAPITAL	0,00	0,00	0,00	0,00	0,00	0,00
300000000	FUENTES FINANCIERAS	0,00	0,00	0,00	0,00	0,00	0,00
401000000	CONTRIBUCIONES FIGURATIVAS	0,00	0,00	0,00	0,00	0,00	0,00
1000000000	TOTALES	249.508.000,00	0,00	0,00	249.508.000,00	102.266.607,45	147.241.392,55

OBSERVACIONES

Número: 1 Usuario: NCAVALLO Fecha: 20/08/15 12:11
107020400 - Corresponde a transferencia de Lotería de Santa Fe por premio mayor.

Ricardo Uribe
Presidente
IP.R.A.



Provincia de Tierra del Fuego,
Antártida e Islas del Atlántico Sur.
República Argentina.


ADMINISTRACION PROVINCIAL

EJECUCION DE GASTOS POR OBJETO A NIVEL DE PARCIAL

Organismo: Instituto Provincial de Regulación de Apu Mes: 7 Año: 2015

COD. GASTO	GASTOS	CREDITO ORIGINAL	AUMENTOS	DISMINUCIONES	CREDITO VIGENTE	COMPROMISO	DEVENGADO	MANDADO A PAGAR	PAGADO	NO EJECUTADO
10000	GASTOS EN PERSONAL	57.013.407,00	0,00	0,00	57.013.407,00	25.691.400,55	25.691.400,55	25.585.484,62	25.585.484,62	31.322.006,45
10100	Personal permanente	55.838.416,56	0,00	0,00	55.838.416,56	24.985.700,87	24.985.700,87	24.879.784,94	24.879.784,94	30.852.715,69
10101	Retribuciones del Cargo	45.769.193,90	0,00	0,00	45.769.193,90	20.286.431,93	20.286.431,93	20.184.865,41	20.184.865,41	25.482.761,97
10106	Contribuciones patronales	10.069.222,66	0,00	0,00	10.069.222,66	4.699.268,94	4.699.268,94	4.694.919,53	4.694.919,53	5.369.953,72
10200	Personal Temporario	0,00	0,00	0,00	0,00	0,00	0,00	0,00	0,00	0,00
10300	Servicios extraordinarios	0,00	0,00	0,00	0,00	0,00	0,00	0,00	0,00	0,00
10400	Asignaciones familiares	1.174.990,44	0,00	0,00	1.174.990,44	705.699,68	705.699,68	705.699,68	705.699,68	469.290,76
10401	Asignaciones familiares	1.174.990,44	0,00	0,00	1.174.990,44	705.699,68	705.699,68	705.699,68	705.699,68	469.290,76
10500	Asistencia social al personal	0,00	0,00	0,00	0,00	0,00	0,00	0,00	0,00	0,00
10600	Beneficios y compensaciones	0,00	0,00	0,00	0,00	0,00	0,00	0,00	0,00	0,00
20000	BIENES DE CONSUMO	526.800,00	0,00	0,00	526.800,00	185.209,78	172.609,78	172.609,78	170.480,99	354.190,22
20100	Productos alimenticios, agropecuario	24.000,00	0,00	0,00	24.000,00	44.058,75	31.458,75	31.458,75	30.696,83	-7.458,75
20101	Alimentos para personas	24.000,00	0,00	0,00	24.000,00	44.058,75	31.458,75	31.458,75	30.696,83	-7.458,75
20200	Textiles y vestuario	72.000,00	0,00	0,00	72.000,00	0,00	0,00	0,00	0,00	72.000,00
20202	Prendas de vestir	60.000,00	0,00	0,00	60.000,00	0,00	0,00	0,00	0,00	60.000,00
20203	Confecciones textiles	12.000,00	0,00	0,00	12.000,00	0,00	0,00	0,00	0,00	12.000,00
20300	Productos de papel, cartón e impre	180.000,00	0,00	0,00	180.000,00	0,00	0,00	0,00	0,00	180.000,00
20301	Papel de escritorio y cartón	36.000,00	0,00	0,00	36.000,00	0,00	0,00	0,00	0,00	36.000,00
20303	Productos de artes gráficas	60.000,00	0,00	0,00	60.000,00	0,00	0,00	0,00	0,00	60.000,00
20304	Productos de papel y cartón	54.000,00	0,00	0,00	54.000,00	0,00	0,00	0,00	0,00	54.000,00
20305	Libros revistas y periódicos	6.000,00	0,00	0,00	6.000,00	0,00	0,00	0,00	0,00	6.000,00
20309	Otros n.e.p.	24.000,00	0,00	0,00	24.000,00	0,00	0,00	0,00	0,00	24.000,00
20400	Productos de cuero y caucho	30.000,00	0,00	0,00	30.000,00	0,00	0,00	0,00	0,00	30.000,00
20404	Cubiertas y cámaras de aire	24.000,00	0,00	0,00	24.000,00	0,00	0,00	0,00	0,00	24.000,00
20409	Otros n.e.p.	6.000,00	0,00	0,00	6.000,00	0,00	0,00	0,00	0,00	6.000,00
20500	Productos químicos, combustibles	48.000,00	0,00	0,00	48.000,00	11.362,78	11.362,78	11.362,78	11.362,78	36.637,22
20502	Productos farmacéuticos y medic	6.000,00	0,00	0,00	6.000,00	0,00	0,00	0,00	0,00	6.000,00
20505	Tintas pinturas y colorantes	12.000,00	0,00	0,00	12.000,00	0,00	0,00	0,00	0,00	12.000,00
20506	Combustibles y lubricantes	24.000,00	0,00	0,00	24.000,00	11.362,78	11.362,78	11.362,78	11.362,78	12.637,22
20508	Productos de material plástico	6.000,00	0,00	0,00	6.000,00	0,00	0,00	0,00	0,00	6.000,00
20600	Productos de minerales no metálico	14.400,00	0,00	0,00	14.400,00	22.831,66	22.831,66	22.831,66	21.918,39	-8.431,66

Ricardo Uribe
Presidente
I.P.R.A.




Provincia de Tierra del Fuego,
Antártida e Islas del Atlántico Sur.
República Argentina.

ADMINISTRACIÓN PROVINCIAL
EJECUCIÓN DE GASTOS POR OBJETO A NIVEL DE PARCIAL
Organismo: Instituto Provincial de Regulación de Apu Mes: 7 Año: 2015

COD. GASTO	GASTOS	CREDITO ORIGINAL	AUMENTOS	DISMINUCIONES	CREDITO VIGENTE	COMPROMISO	DEVENGADO	MANDADO A PAGAR	PAGADO	NO EJECUTADO
20601	Productos de arcilla y cerámica	0,00	0,00	0,00	0,00	17.663,56	17.663,56	17.663,56	16.957,01	-17.663,56
20602	Productos de vidrio	8.400,00	0,00	0,00	8.400,00	0,00	0,00	0,00	0,00	8.400,00
20603	Productos de loza y porcelana	6.000,00	0,00	0,00	6.000,00	0,00	0,00	0,00	0,00	6.000,00
20604	Productos de cemento, asbesto	0,00	0,00	0,00	0,00	5.168,10	5.168,10	5.168,10	4.961,38	-5.168,10
20700	Productos metálicos	18.000,00	0,00	0,00	18.000,00	424,34	424,34	424,34	424,34	17.575,66
20705	Herramientas menores	6.000,00	0,00	0,00	6.000,00	424,34	424,34	424,34	424,34	5.575,66
20709	Otros n.e.p.	12.000,00	0,00	0,00	12.000,00	0,00	0,00	0,00	0,00	12.000,00
20800	Minerales	6.000,00	0,00	0,00	6.000,00	0,00	0,00	0,00	0,00	6.000,00
20809	Otros n.e.p.	6.000,00	0,00	0,00	6.000,00	0,00	0,00	0,00	0,00	6.000,00
20900	Otros bienes de consumo	134.400,00	0,00	0,00	134.400,00	106.532,25	106.532,25	106.532,25	106.078,65	27.867,75
20901	Elementos de limpieza	30.000,00	0,00	0,00	30.000,00	14.926,71	14.926,71	14.926,71	14.926,71	15.073,29
20902	Utiles de escritorio, oficina y ens	36.000,00	0,00	0,00	36.000,00	46.544,85	46.544,85	46.544,85	46.091,25	-10.544,85
20903	Utiles y materiales eléctricos	12.000,00	0,00	0,00	12.000,00	683,78	683,78	683,78	683,78	11.316,22
20904	Utensilios de cocina y comedor	2.400,00	0,00	0,00	2.400,00	2.576,00	2.576,00	2.576,00	2.576,00	-176,00
20906	Repuestos y accesorios	36.000,00	0,00	0,00	36.000,00	18.606,91	18.606,91	18.606,91	18.606,91	17.393,09
20909	Otros n.e.p.	18.000,00	0,00	0,00	18.000,00	23.194,00	23.194,00	23.194,00	23.194,00	-5.194,00
30000	SERVICIOS NO PERSONALES	64.044.000,00	0,00	0,00	64.044.000,00	31.425.234,40	24.338.334,86	23.520.078,46	23.486.688,32	39.705.665,14
30100	Servicios básicos	739.200,00	0,00	0,00	739.200,00	888.504,53	411.841,15	244.719,75	244.634,27	327.358,85
30101	Energía eléctrica	180.000,00	0,00	0,00	180.000,00	174.269,05	72.950,61	72.950,61	72.950,61	107.049,39
30102	Agua	192.000,00	0,00	0,00	192.000,00	275.000,00	123.660,74	123.660,74	123.660,74	68.339,26
30103	Gas	60.000,00	0,00	0,00	60.000,00	11.238,13	4.285,52	4.285,52	4.285,52	55.714,48
30104	Telefonos, telex y telefax	180.000,00	0,00	0,00	180.000,00	226.397,19	31.304,67	27.886,24	27.800,76	148.695,33
30105	correos y telegramo	67.200,00	0,00	0,00	67.200,00	63.606,88	52.046,33	15.936,64	15.936,64	15.153,67
30109	Otros n.e.p.	60.000,00	0,00	0,00	60.000,00	137.993,28	127.593,28	0,00	0,00	-67.593,28
30200	Aquilienes y derechos	6.389.500,00	0,00	0,00	6.389.500,00	11.665.273,48	6.195.397,28	5.648.887,28	5.622.949,84	194.102,72
30201	Alquileres de edificios y locales	60.000,00	0,00	0,00	60.000,00	0,00	0,00	0,00	0,00	60.000,00
30203	Alquileres de equipos de comput	6.281.500,00	0,00	0,00	6.281.500,00	11.524.273,48	6.108.397,28	5.683.287,28	5.557.349,84	173.102,72
30204	Alquileres de fotocopiadoras	48.000,00	0,00	0,00	48.000,00	19.000,00	19.000,00	6.100,00	6.100,00	29.000,00
30209	Otros n.e.p.	0,00	0,00	0,00	0,00	122.000,00	68.000,00	59.500,00	59.500,00	-68.000,00
30300	Mantenimiento, reparación y limpie	219.600,00	0,00	0,00	219.600,00	406.980,00	207.180,00	207.180,00	205.848,00	12.420,00
30301	Mantenimiento y reparación de e	60.000,00	0,00	0,00	60.000,00	1.950,00	1.950,00	1.950,00	1.950,00	58.050,00

Fecha de Impresión: 14/09/15 15:26:01 CUSCONA, CARLOS

Ricardo Uribe
Fiscaliente
M. S. S. A.



Provincia de Tierra del Fuego,
Antártida e Islas del Atlántico Sur.
República Argentina.




ADMINISTRACIÓN PROVINCIAL

EJECUCIÓN DE GASTOS POR OBJETO A NIVEL DE PARCIAL

Organismo: Instituto Provincial de Regulación de Apu Mes: 7 Año: 2015

COD. GASTO	GASTOS	CREDITO ORIGINAL	AUMENTOS	DISMINUCIONES	CREDITO VIGENTE	COMPROMISO	DEVENGADO	MANDADO A PAGAR	PAGADO	NO EJECUTADO
30302	Mantenimiento y reparación de v	18.000,00	0,00	0,00	18.000,00	250,00	250,00	250,00	250,00	17.750,00
30303	Mantenimiento y reparación de m	24.000,00	0,00	0,00	24.000,00	680,00	680,00	680,00	680,00	23.320,00
30305	Limpieza, aseo y fumigación	117.600,00	0,00	0,00	117.600,00	404.100,00	204.300,00	204.300,00	202.968,00	-86.700,00
30400	Servicios técnicos y profesionales	844.800,00	0,00	0,00	844.800,00	767.715,00	379.540,00	350.915,00	347.315,00	465.260,00
30403	Jurídicos	64.800,00	0,00	0,00	64.800,00	0,00	0,00	0,00	0,00	64.800,00
30405	De capacitación	120.000,00	0,00	0,00	120.000,00	0,00	0,00	0,00	0,00	120.000,00
30406	De informática y sistemas compu	540.000,00	0,00	0,00	540.000,00	626.500,00	319.500,00	314.000,00	310.400,00	220.500,00
30409	Otros n.e.p.	120.000,00	0,00	0,00	120.000,00	141.215,00	60.040,00	36.915,00	36.915,00	59.960,00
30500	Servicios comerciales y financieros	636.000,00	0,00	0,00	636.000,00	320.348,86	179.148,86	137.148,86	137.148,86	456.851,14
30501	Transporte	54.000,00	0,00	0,00	54.000,00	7.626,11	7.626,11	7.626,11	7.626,11	46.373,89
30502	Almacenamiento	0,00	0,00	0,00	0,00	500,00	500,00	500,00	500,00	-500,00
30503	Imprenta, publicaciones y reprod	360.000,00	0,00	0,00	360.000,00	271.300,00	130.100,00	88.100,00	88.100,00	229.900,00
30504	Primas y gastos de seguros	84.000,00	0,00	0,00	84.000,00	40.922,75	40.922,75	40.922,75	40.922,75	43.077,25
30505	Comisiones y gastos bancarios	18.000,00	0,00	0,00	18.000,00	0,00	0,00	0,00	0,00	18.000,00
30509	Otros n.e.p.	120.000,00	0,00	0,00	120.000,00	0,00	0,00	0,00	0,00	120.000,00
30600	Publicidad y propaganda	720.000,00	0,00	0,00	720.000,00	472.900,00	151.650,00	117.650,00	115.360,57	568.350,00
30700	Pasajes y viáticos	264.000,00	0,00	0,00	264.000,00	88.500,06	88.500,06	88.500,06	88.354,27	175.499,94
30701	Pasajes	144.000,00	0,00	0,00	144.000,00	75.250,06	75.250,06	75.250,06	75.104,27	68.749,94
30702	Viáticos	120.000,00	0,00	0,00	120.000,00	13.250,00	13.250,00	13.250,00	13.250,00	106.750,00
30800	Impuestos, derechos y tasas	8.036.000,00	0,00	0,00	8.036.000,00	156.713,79	66.778,83	66.778,83	66.778,83	7.969.221,17
30803	Derechos y tasas	36.000,00	0,00	0,00	36.000,00	153.612,00	63.677,04	63.677,04	63.677,04	-27.677,04
30804	Multas, recargos y gastos judicia	0,00	0,00	0,00	0,00	2.927,10	2.927,10	2.927,10	2.927,10	-2.927,10
30806	Juicios y Mediaciones	8.000.000,00	0,00	0,00	8.000.000,00	0,00	0,00	0,00	0,00	8.000.000,00
30809	Otros n.e.p.	0,00	0,00	0,00	0,00	174,69	174,69	174,69	174,69	-174,69
30900	Otros Servicios	46.194.900,00	0,00	0,00	46.194.900,00	16.658.298,68	16.658.298,68	16.658.298,68	16.658.298,68	29.536.601,32
30901	Servicios de ceremonial	24.000,00	0,00	0,00	24.000,00	0,00	0,00	0,00	0,00	24.000,00
30902	Gastos reservados	360.000,00	0,00	0,00	360.000,00	0,00	0,00	0,00	0,00	360.000,00
30909	Otros n.e.p	45.810.900,00	0,00	0,00	45.810.900,00	16.658.298,68	16.658.298,68	16.658.298,68	16.658.298,68	29.152.601,32
40000	BIENES DE USO	426.000,00	0,00	0,00	426.000,00	67.507,00	67.507,00	67.507,00	64.806,72	358.493,00
40100	Bienes Preexistentes	0,00	0,00	0,00	0,00	0,00	0,00	0,00	0,00	0,00
40200	Construcciones	0,00	0,00	0,00	0,00	0,00	0,00	0,00	0,00	0,00



Provincia de Tierra del Fuego,
Antártida e Islas del Atlántico Sur.
República Argentina




ADMINISTRACIÓN PROVINCIAL

EJECUCIÓN DE GASTOS POR OBJETO A NIVEL DE PARCIAL

Organismo: Instituto Provincial de Regulación de Apu Mes: 7 Año: 2015

COD. GASTO	GASTOS	CREDITO ORIGINAL	AUMENTOS	DISMINUCIONES	CREDITO VIGENTE	COMPROMISO	DEVENGADO	MANDADO A PAGAR	PAGADO	NO EJECUTADO
40300	Maquinaria y equipo	420.000,00	0,00	0,00	420.000,00	67.507,00	67.507,00	67.507,00	64.806,72	352.493,00
40302	Equipo de transporte, traccion y	24.000,00	0,00	0,00	24.000,00	0,00	0,00	0,00	0,00	24.000,00
40304	Equipo de comunicacion y señal	12.000,00	0,00	0,00	12.000,00	0,00	0,00	0,00	0,00	12.000,00
40305	Equipo educacional y recreativo	12.000,00	0,00	0,00	12.000,00	0,00	0,00	0,00	0,00	12.000,00
40306	Equipo para computación	300.000,00	0,00	0,00	300.000,00	67.507,00	67.507,00	67.507,00	64.806,72	232.493,00
40307	Equipo de oficina y muebles	60.000,00	0,00	0,00	60.000,00	0,00	0,00	0,00	0,00	60.000,00
40308	Herramientas y repuestos mayor	6.000,00	0,00	0,00	6.000,00	0,00	0,00	0,00	0,00	6.000,00
40309	Equipos varios	6.000,00	0,00	0,00	6.000,00	0,00	0,00	0,00	0,00	6.000,00
40500	Libros, revistas y otros elementos c	6.000,00	0,00	0,00	6.000,00	0,00	0,00	0,00	0,00	6.000,00
40800	Activos intangibles	0,00	0,00	0,00	0,00	0,00	0,00	0,00	0,00	0,00
50000	TRANSFERENCIAS	31.108.300,00	0,00	0,00	31.108.300,00	8.198.663,21	8.198.663,21	2.649.847,91	2.649.847,91	22.909.636,79
50100	Transferencias al Sector Privado p/	31.108.300,00	0,00	0,00	31.108.300,00	8.198.663,21	8.198.663,21	2.649.847,91	2.649.847,91	22.909.636,79
50102	Pensiones	0,00	0,00	0,00	0,00	137.825,20	137.825,20	137.825,20	137.825,20	-137.825,20
50109	Transferencias a empresas priva	31.108.300,00	0,00	0,00	31.108.300,00	8.060.838,01	8.060.838,01	2.512.022,71	2.512.022,71	23.047.461,99
50200	Transferencias al Sector Privado p/	0,00	0,00	0,00	0,00	0,00	0,00	0,00	0,00	0,00
60000	ACTIVOS FINANCIEROS	0,00	0,00	0,00	0,00	0,00	0,00	0,00	0,00	0,00
70000	SERVICIO DE LA DEUDA Y DISMINU	3.038.593,00	0,00	0,00	3.038.593,00	0,00	0,00	0,00	0,00	3.038.593,00
70100	Servicio de la deuda interna	3.038.593,00	0,00	0,00	3.038.593,00	0,00	0,00	0,00	0,00	3.038.593,00
70101	Intereses de la deuda interna a c	3.038.593,00	0,00	0,00	3.038.593,00	0,00	0,00	0,00	0,00	3.038.593,00
80000	OTROS GASTOS	93.350.900,00	0,00	0,00	93.350.900,00	40.204.144,98	40.204.144,98	40.204.144,98	39.877.096,90	53.146.755,02
80100	Intereses de Instituciones Publicas	0,00	0,00	0,00	0,00	0,00	0,00	0,00	0,00	0,00
80200	Depreciación y amortización	0,00	0,00	0,00	0,00	0,00	0,00	0,00	0,00	0,00
80300	Descuentos y bonificaciones	0,00	0,00	0,00	0,00	0,00	0,00	0,00	0,00	0,00
80400	Otras pérdidas	93.350.900,00	0,00	0,00	93.350.900,00	40.204.144,98	40.204.144,98	40.204.144,98	39.877.096,90	53.146.755,02
80406	Otras pérdidas de operación	93.350.900,00	0,00	0,00	93.350.900,00	40.204.144,98	40.204.144,98	40.204.144,98	39.877.096,90	53.146.755,02
80500	Disminución del patrimonio	0,00	0,00	0,00	0,00	0,00	0,00	0,00	0,00	0,00
90000	GASTOS FIGURATIVOS	0,00	0,00	0,00	0,00	0,00	0,00	0,00	0,00	0,00
990000	TOTAL DE GASTOS	249.508.000,00	0,00	0,00	249.508.000,00	105.772.159,92	98.672.660,38	92.199.672,75	91.834.405,46	150.835.339,62



Provincia de Tierra del Fuego,
Antártida e Islas del Atlántico Sur.
Republica Argentina.



ADMINISTRACION PROVINCIAL

EJECUCION DE GASTOS POR OBJETO A NIVEL DE PARCIAL

Organismo: Instituto Provincial de Regulación de Apu

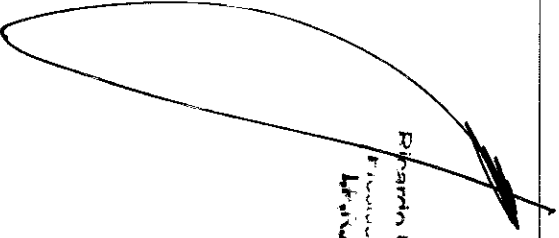
Mes: 7


Año: 2015

OBSERVACIONES

Número: 1 Usuario: NCAVALLO Fecha: 09/09/15 15:49

302203 - Se corrigió la imputación de Juegos de video lotería a partida 5.


Ricardo Linares
Provincia
Tierra del Fuego



Provincia de Tierra del Fuego,
Antártida e Islas del Atlántico Sur.
República Argentina.

ADMINISTRACIÓN PROVINCIAL

EVOLUCIÓN DE LA DEUDA PÚBLICA

MES 7 DE 2015

UNIDAD ORGANIZATIVA: Instituto Provincial de Regulación de Apuestas

ETAPA: Ninguno

CÓDIGO	CONCEPTO	STOCK al Inicio Ejercicio	INCREMENTOS			DISMINUCIONES			STOCK a Fin de Mes
			PRESUPUEST	NO PRESUPUEST	TOTAL	PRESUPUEST	NO PRESUPUEST	TOTAL	
100000000000	GOBIERNO NACIONAL	0,00	0,00	0,00	0,00	0,00	0,00	0,00	0,00
200000000000	PRESTAMOS DEL SECTOR	0,00	0,00	0,00	0,00	0,00	0,00	0,00	0,00
300000000000	PRESTAMOS DEL SECTOR	0,00	0,00	0,00	0,00	0,00	0,00	0,00	0,00
400000000000	TÍTULOS PÚBLICOS	0,00	0,00	0,00	0,00	0,00	0,00	0,00	0,00
500000000000	OTROS PASIVOS	11.055.392,72	6.838.254,92	0,00	6.838.254,9	0,00	8.465.892,48	8.465.892,48	9.427.755,16
502000000000	DEUDA FLOTANTE	11.055.392,72	6.838.254,92	0,00	6.838.254,9	0,00	8.465.892,48	8.465.892,48	9.427.755,16
502010000000	Personal	5.242.731,92	105.915,93	0,00	105.915,93	0,00	5.239.135,02	5.239.135,02	109.512,83
502020000000	Bienes de Consumo	59.164,00	2.128,79	0,00	2.128,79	0,00	7.000,00	7.000,00	54.292,79
502030000000	Servicios no Personales	1.402.840,48	851.646,54	0,00	851.646,54	0,00	555.408,31	555.408,31	1.699.078,71
502040000000	Bienes de Uso	9.939,00	2.700,28	0,00	2.700,28	0,00	0,00	0,00	12.639,28
502040900000	Otros Bs de Uso	9.939,00	2.700,28	0,00	2.700,28	0,00	0,00	0,00	12.639,28
502050000000	Transferencias	3.372.994,18	5.548.815,30	0,00	5.548.815,3	0,00	2.574.677,82	2.574.677,82	6.347.131,66
502060000000	Otros Gastos	886.658,14	327.048,08	0,00	327.048,08	0,00	89.671,33	89.671,33	1.124.034,89
502070000000	Gastos Figurativos	0,00	0,00	0,00	0,00	0,00	0,00	0,00	0,00
502080000000	Servicios de la Deuda	81.065,00	0,00	0,00	0,00	0,00	0,00	0,00	81.065,00
800000000000	TOTAL	11.055.392,72	6.838.254,92	0,00	6.838.254,9	0,00	8.465.892,48	8.465.892,48	9.427.755,16


OBSERVACIONES

Número: 1 Usuario: NCAVALLO

Fecha: 09/09/15 16:25

Se modifica saldo inicial de deuda de Personal: Deuda IPAUSS.

[Handwritten signature]
Rina María
Provincia
de Tierra del Fuego



Provincia de Tierra del Fuego,
Antártida e Islas del Atlántico Sur

PROVINCIA DE TIERRA DEL FUEGO

CUENTAS BANCARIAS

MES 7 DE 2015

PLANILLA EN ETAPA: Ninguno
UNIDAD ORGANIZATIVA: 224 Instituto Provincial de Regulación de Apuestas

Nº Cuenta	Tipo de Cuenta	Moneda	Banco	Saldo Libro Banco	Saldo Extracto	Firmantes	Instrumento Legal	Fondo Tipo
1403330	Cuenta Corriente	Peso	Bco. Tierra del Fuego	-96.658,14	26.821,76	García Adrian		Fondos Permanentes
1710415/9	Cuenta Corriente	Peso	Bco. Tierra del Fuego	1.041.965,71	1.229.285,14	Sánchez, Tolaba, Martínez, Acosta		Libre disponibilidad
1710451/7	Cuenta Corriente	Peso	Bco. Tierra del Fuego	168.468,30	177.947,30	Sánchez, Tolaba, Martínez, Acosta		Libre disponibilidad
1710695/7	Cuenta Corriente	Peso	Bco. Tierra del Fuego	31.906,67	31.906,67	Sánchez, Tolaba, Martínez, Acosta		Recursos de Afectación
2710081/8	Cuenta Corriente	Peso	Bco. Tierra del Fuego	4.397.247,84	4.059.142,25	Arzamenda, Soria, Pacheco, Pot		Libre disponibilidad
37100015	Cuenta Corriente	Dólar	Bco. Tierra del Fuego	0,00	139,09	Sánchez, Tolaba, Martínez, Acosta		Libre disponibilidad
37101835-0	Cuenta Corriente	Peso	Bco. Tierra del Fuego	12.956,43	12.956,43	Arzamenda, Soria, Pacheco, Pot		Fondos Permanentes

TOTALES

Por Banco		Moneda	Saldo Libro Banco	Saldo Extracto
Bco. Tierra del Fuego	Peso	5.555.886,81	5.538.059,55	
	Dólar	0,00	139,09	

Por Tipo de Cuenta		Moneda	Saldo Libro Banco	Saldo Extracto
Cuenta Corriente	Peso	5.555.886,81	5.538.059,55	
	Dólar	0,00	139,09	

Totales Generales			
TOTALES GENERALES	Moneda	Saldo Libro Banco	Saldo Extracto
	Peso	5.555.886,81	5.538.059,55
	Dólar	0,00	139,09

OBSERVACIONES

Número: 1 Usuario: NCAVALLO Fecha: 10/09/15 14:49

Dólar TC BNA 9.095 31/07/2015

[Handwritten signature and notes]



Provincia de Tierra del Fuego,
Antártida e Islas del Atlántico Sur
República Argentina

PROVINCIA DE TIERRA DEL FUEGO

NOMINA DE PERSONAL

ORGANISMO: Instituto Provincial de Regulación de Apuestas
ETAPA: Ninguno
MES 7 DE 2015

En Pesos

COD	ESCALAFONES	APORTES PATRONALES (a)	REMUNERACIONES (b)	ADICIONALES (c)	SUB TOTAL (a+b+c)(d)	ASIGNACIONES FAMILIARES (e)	TOTAL (f=d+e)	APORTES PERSONALES (g)	SUELDO LÍQUIDO (f-a-g)
10	Autoridades Superiores	29.250,53	125.645,16	0,00	154.895,69	1.992,00	156.887,69	20.164,16	107.473,00
11	Otros - Escalafones Propios	641.234,07	2.752.360,28	0,00	3.393.594,35	72.572,50	3.466.166,85	484.263,26	2.340.669,5
12	SUBTOTAL I	670.484,60	2.878.005,44	0,00	3.548.490,04	74.564,50	3.623.054,54	504.427,42	2.448.142,5
13	DOCENTES	0,00	0,00	0,00	0,00	0,00	0,00	0,00	0,00
17	SUBTOTAL (sin S.A.C.)	670.484,60	2.878.005,44	0,00	3.548.490,04	74.564,50	3.623.054,54	504.427,42	2.448.142,5
18	SAC - Autoridades Superior	0,00	0,00	0,00	0,00	0,00	0,00	0,00	0,00
19	SAC - Resto	0,00	0,00	0,00	0,00	0,00	0,00	0,00	0,00
20	SUBTOTAL (incluido el SAC)	670.484,60	2.878.005,44	0,00	3.548.490,04	74.564,50	3.623.054,54	504.427,42	2.448.142,5

Ricardo Urbe
Firma



Provincia de Tierra del Fuego, Antártida e Islas del Atlántico Sur
República Argentina

PROVINCIA DE TIERRA DEL FUEGO
ADMINISTRACION PROVINCIAL

COMPOSICION DEL GASTO POR FINALIDAD-FUNCION Y CARACTER ECONOMICO

ORGANISMO: Instituto Provincial de Regulación de Apuestas
ETAPA: Devengado
MES: 7 DE 2015
TRIMESTRE: 3

En Pesos

CODIGO	CONCEPTO	TOTAL GENERAL (a)+(b)+(c)	GASTOS DE CONSUMO										GASTOS DE CAPITAL					APLICACIONES FINANCIERAS			
			TOTAL (a)	GASTOS EN PERSONAL	BIENES DE CONSUMO	SERVICIOS NO PERSONALES	RENTAS DE LA PROPIEDAD	PRESTAC. SEG. SOCIAL	TRANSFEREN- CIAS	OTROS	TOTAL (b)	CONSTRUCCIONES	BIENES PRE-EXISTENTES	MAQUINARIA Y EQUIPOS	OTROS	TRANSFEREN- CIAS	INVERSION FUERA	TOTAL (c)	ACTIVOS FINANCIEROS	SERVICIOS DE LA DEUDA	
100000000	ADMINISTRACION GUBERNAMENTAL	0,00	0,00	0,00	0,00	0,00	0,00	0,00	0,00	0,00	0,00	0,00	0,00	0,00	0,00	0,00	0,00	0,00	0,00	0,00	0,00
200000000	SERVICIOS DE SEGURIDAD	0,00	0,00	0,00	0,00	0,00	0,00	0,00	0,00	0,00	0,00	0,00	0,00	0,00	0,00	0,00	0,00	0,00	0,00	0,00	0,00
300000000	SERVICIOS SOCIALES	98.672.660,38	98.605.153,38	25.691.400,55	172.809,78	24.338.334,96	0,00	0,00	0,00	8.198.663,21	40.204.144,88	67.507,00	0,00	0,00	0,00	0,00	0,00	0,00	0,00	0,00	0,00
400000000	Promoción y Asistencia Social	98.672.660,38	98.605.153,38	25.691.400,55	172.809,78	24.338.334,96	0,00	0,00	0,00	8.198.663,21	40.204.144,88	67.507,00	0,00	0,00	0,00	0,00	0,00	0,00	0,00	0,00	0,00
500000000	SERVICIOS ECONOMICOS	0,00	0,00	0,00	0,00	0,00	0,00	0,00	0,00	0,00	0,00	0,00	0,00	0,00	0,00	0,00	0,00	0,00	0,00	0,00	0,00
600000000	DEUDA PUBLICA	0,00	0,00	0,00	0,00	0,00	0,00	0,00	0,00	0,00	0,00	0,00	0,00	0,00	0,00	0,00	0,00	0,00	0,00	0,00	0,00
800000000	TOTAL	98.672.660,38	98.605.153,38	25.691.400,55	172.809,78	24.338.334,96	0,00	0,00	0,00	8.198.663,21	40.204.144,88	67.507,00	0,00	0,00	0,00	0,00	0,00	0,00	0,00	0,00	0,00

Fecha de Impresión: 16/09/15 11:09:48 CUSCONA, CARLOS

Ricardo H. Fracalanza
FRACALANZA



Provincia de Tierra del Fuego, Antártida e Islas del Atlántico Sur
Republica Argentina

PROVINCIA DE TIERRA DEL FUEGO
ADMINISTRACION PROVINCIAL

COMPOSICION DEL GASTO POR FINALIDAD-FUNCION Y CARACTER ECONOMICO

ORGANISMO: Instituto Provincial de Regulación de Ajustes
ETAPA: Pagado
MES 7 DE 2015
TRIMESTRE 3

En Pesos

CODIGO	CONCEPTO	TOTAL GENERAL (a)/(b)/(c)	GASTOS CORRIENTES										GASTOS DE CAPITAL						APLICACIONES FINANCIERAS					
			TOTAL (a)	GASTOS DE CONSUMO		SERVICIOS NO PERSONALES		RENTAS DE LA PROPIEDAD	PRESTAC. SOC. SOCIAL	TRANSFERENCIAS	OTROS	TOTAL (b)	BIENES DE USO		OTROS	TRANSFERENCIAS	INVERSION FUERA	TOTAL (c)	ACTIVOS FINANCIEROS	SERVICIOS DE LA DEUDA				
100000000	ADMINISTRACION GUBERNAMENTAL	0,00	0,00	0,00	0,00	0,00	0,00	0,00	0,00	0,00	0,00	0,00	0,00	0,00	0,00	0,00	0,00	0,00	0,00	0,00	0,00	0,00		
200000000	SERVICIOS DE SEGURIDAD	0,00	0,00	0,00	0,00	0,00	0,00	0,00	0,00	0,00	0,00	0,00	0,00	0,00	0,00	0,00	0,00	0,00	0,00	0,00	0,00	0,00	0,00	
300000000	SERVICIOS SOCIALES	91.834.405,46	91.786.580,74	25.585.484,62	170.480,99	23.486.698,32	0,00	0,00	0,00	2.649.847,91	0,00	0,00	0,00	0,00	0,00	0,00	0,00	0,00	0,00	0,00	0,00	0,00	0,00	
302000000	Promoción y Asistencia Social	91.834.405,46	91.789.598,74	25.585.484,62	170.480,99	23.486.698,32	0,00	0,00	0,00	2.649.847,91	0,00	0,00	0,00	0,00	0,00	0,00	0,00	0,00	0,00	0,00	0,00	0,00	0,00	
400000000	SERVICIOS ECONOMICOS	0,00	0,00	0,00	0,00	0,00	0,00	0,00	0,00	0,00	0,00	0,00	0,00	0,00	0,00	0,00	0,00	0,00	0,00	0,00	0,00	0,00	0,00	0,00
500000000	DEUDA PUBLICA	0,00	0,00	0,00	0,00	0,00	0,00	0,00	0,00	0,00	0,00	0,00	0,00	0,00	0,00	0,00	0,00	0,00	0,00	0,00	0,00	0,00	0,00	0,00
600000000	TOTAL	91.834.405,46	91.786.580,74	25.585.484,62	170.480,99	23.486.698,32	0,00	0,00	0,00	2.649.847,91	0,00	0,00	0,00	0,00	0,00	0,00	0,00	0,00	0,00	0,00	0,00	0,00	0,00	0,00

Ricardo Lira
Fiscaliente
Lira



Provincia de Tierra del Fuego
Antártida e Islas del Atlántico Sur.
República Argentina.

PLANTA OCUPADA DE PERSONAL

Organismo: 224 Instituto Provincial de Regulación de Apuestas

Valores Expresados en Pesos

Mes: 7

Año: 2015

CÓDIGO	DESCRIPCIÓN	S/LEY PRESUP. APROBADA		S/MODIFIC. PRESUP.		CANTIDAD DE CARGOS			S/EJECUCIÓN PRESUPUESTARIA		COSTO SALARIAL	
		CARGOS APROBADOS	CRÉDITO APROBADO	AJUM/DISM	VIGENTE	CANTIDAD OCUPADA		VACANTE	PERMANENTE	TEMPORARIA		
						PERMANENTE	TEMPORARIA				TOTAL	
10000000000	ENCUADRAMIENTO GENERAL	102	57.013.407,00	0	102	99	0	99	3	25.691.400,54	0,00	
10100000000	AUTORIDADES SUPERIORES	5	4.188.300,87	0	5	3	0	3	2	1.200.170,21	0,00	
10104000000	Presidente	1	772.757,58	0	1	1	0	1	0	454.359,69	0,00	
10106000000	Secretario	2	1.240.264,70	0	2	2	0	2	0	745.810,52	0,00	
10111000000	Gerente	2	2.175.278,59	0	2	0	0	0	2	0,00	0,00	
10200000000	PERSONAL DE GABINETE	6	2.499.791,56	0	6	6	0	6	0	1.811.265,99	0,00	
10213000000	Categoría A	6	2.499.791,56	0	6	6	0	6	0	1.811.265,99	0,00	
10300000000	PERSONAL DIRECTIVO	0	486.739,81	0	0	0	0	0	0	0,00	0,00	
10301000000	Director General	0	69.773,29	0	0	0	0	0	0	0,00	0,00	
10304000000	Director	0	416.966,52	0	0	0	0	0	0	0,00	0,00	
10400000000	PERSONAL SUPERIOR	0	741.367,65	0	0	0	0	0	0	0,00	0,00	
10401000000	Jefe de Departamento	0	452.922,16	0	0	0	0	0	0	0,00	0,00	
10402000000	Jefe de División	0	288.445,49	0	0	0	0	0	0	0,00	0,00	
10403000000	Jefe de Grupo	0	0,00	0	0	0	0	0	0	0,00	0,00	
10500000000	PERSONAL ADMINISTRATIVO Y TECNICO	84	46.563.307,11	1	85	84	0	84	1	21.268.201,01	0,00	
10501000000	Categoría 24	4	3.876.321,65	4	8	8	0	8	0	1.353.794,67	0,00	
10502000000	Categoría 23	6	4.022.798,52	-1	5	5	0	5	0	1.759.444,57	0,00	
10503000000	Categoría 22	11	7.723.627,98	2	13	13	0	13	0	3.382.951,95	0,00	
10504000000	Categoría 21	17	8.686.425,70	-2	15	15	0	15	0	3.889.846,00	0,00	
10506000000	Categoría 19	8	3.781.122,80	0	8	7	0	7	1	1.985.007,27	0,00	
10507000000	Categoría 18	22	11.259.379,45	0	22	22	0	22	0	5.325.643,89	0,00	
10509000000	Categoría 16	1	968.170,08	0	1	1	0	1	0	194.215,59	0,00	
10513000000	Categoría 12	0	0,00	0	0	0	0	0	0	0,00	0,00	
10515000000	Categoría 10	15	6.245.460,93	-2	13	13	0	13	0	3.377.297,07	0,00	
10600000000	PERSONAL DE OBRAS, MAESTRANZA Y SERVICIOS	7	2.533.900,00	-1	6	6	0	6	0	1.411.763,33	0,00	
10610000000	Categoría 10	7	2.533.900,00	-1	6	6	0	6	0	1.411.763,33	0,00	
30000000000	TOTAL	102	57.013.407,00	0	102	99	0	99	3	25.691.400,54	0,00	

Ricardo Lind
Presidente
LRA



Provincia de Tierra del Fuego,
Antártida e Islas del Atlántico Sur
República Argentina

PROVINCIA DE TIERRA DEL FUEGO

ADMINISTRACION PROVINCIAL
ESTADO DE MOVIMIENTO DEL TESORO



MES 7 DE 2015

UNIDAD ORGANIZATIVA: Instituto Provincial de Regulación de Apuestas


En Pesos

CÓDIGO	CONCEPTO	IMPORTE
1000000000	SALDOS INICIALES	
1010000000	Fondos Propios	3.647.940,65
1010100000	Caja	3.647.940,65
1010200000	Bancos	25.000,00
10102010000	Cuentas a la Vista	3.622.940,65
1020000000	Fondos de Terceros	3.622.940,65
2000000000	INGRESOS	0,00
2010000000	Fondos Propios	102.266.681,86
2010100000	Tributarios	102.266.681,86
2010200000	No Tributarios	0,00
2010400000	Venta de Bs y Servicios	15.600.124,93
2010800000	Otros	85.490.678,68
2010900000	Diferencia de Cambio Positiva (Mon. Extranjera)	1.175.803,84
3000000000	EGRESOS	74,41
3010000000	Gastos en Personal	100.300.297,94
3010100000	Remuneraciones	30.824.619,64
3020000000	Bienes y Servicios	30.824.619,64
3030000000	Bienes de Uso	24.219.577,62
3040000000	Transferencias	64.806,72
3040200000	Otros	5.224.525,73
3060000000	Otros Egresos	5.224.525,73
3080000000	Diferidos Presupuestariamente	39.966.768,23
3080100000	Fondos Permanentes	0,00
4000000000	SALDOS FINALES	0,00
4010000000	Fondos Propios	5.614.324,57
4010100000	Caja	5.614.324,57
4010200000	Bancos	75.000,00
40102010000	Cuentas a la Vista	5.539.324,57
4020000000	Fondos de Terceros	5.539.324,57
5000000000	DIFERENCIAS	0,00

OBSERVACIONES

Número: 1 Usuario: NCAVALLO Fecha: 09/09/15 16:48

Bienes y Servicios contiene bienes de consumo y servicios. Otros gastos contiene premios y servicios de la deuda.


Ricardo Uribe
Presidente
I.F.R.A.



Provincia de Tierra del Fuego,
Antártida e Islas del Atlántico Sur
República Argentina

PROVINCIA DE TIERRA DEL FUEGO

ADMINISTRACION PROVINCIAL
SITUACION DEL TESORO




MES 7 DE 2015

UNIDAD ORGANIZATIVA: Instituto Provincial de Regulación de Apuestas

En Pesos

CÓDIGO	CONCEPTO	IMPORTE
10000000000	VALORES ACTIVOS	5.614.324,57
10100000000	Caja	75.000,00
10200000000	Bancos	5.539.324,57
10201000000	Libre Disponibilidad	5.539.324,57
10300000000	Inversiones Financieras	0,00
10400000000	Créditos	0,00
20000000000	VALORES PASIVOS	9.427.755,16
20100000000	Personal	109.512,83
20101000000	Remuneraciones a Pagar	109.512,83
20200000000	Proveedores	1.766.010,78
20400000000	Beneficiarios de la Seg. Social	0,00
20700000000	Instituto Prov. Seguridad Social	0,00
21400000000	Otros	7.552.231,55
30000000000	DIFERENCIA (1-2)	-3.813.430,59

Ricardo Urbe
Presidente
I.P.R.A.



Provincia de Tierra del Fuego,
Antártida e Islas del Atlántico Sur
Republica Argentina

PROVINCIA DE TIERRA DEL FUEGO
ADMINISTRACION PROVINCIAL


STOCK DE DEUDA, USO DEL CRÉDITO Y SERVICIOS DE DEUDA

ORGANISMO: 224 Instituto Provincial de Regulación de Apuestas
ETAPA: Devengado
MES 7 DE 2015

En Pesos

CÓDIGO	PRESTAMISTA (*)	MONEDA (\$ o US\$)	STOCK	DATOS DEL PERIODO		MONTO ORIGINAL	GARANÍA	FECHA OPERACIÓN	TASA ANUAL	PLAZO
				AMORTIZACIÓN	INTERESES					
1000000000	GOBIERNO NACIONAL	Peso	0,00	0,00	0,00		/ /	0,00		
2000000000	ENTIDADES BANCARIAS Y FINANCIERAS	Peso	0,00	0,00	0,00		/ /	0,00		
3000000000	PRESTAMOS DIRECTOS CON ORG. INTERNACIONALE	Peso	0,00	0,00	0,00		/ /	0,00		
4000000000	DEUDA CONSOLIDADA	Peso	0,00	0,00	0,00		/ /	0,00		
5000000000	TITULOS PUBLICOS PROVINCIALES	Peso	0,00	0,00	0,00		/ /	0,00		
7000000000	OTROS	Peso	0,00	0,00	0,00		/ /	0,00		
8000000000	TOTAL DEUDA PROVINCIAL	Peso	0,00	0,00	0,00		/ /	0,00		
9000000000	DEUDA FLOTANTE	Peso	9.427.755,16	0,00	0,00		/ /	0,00		
9010000000	Personal	Peso	109.512,83	0,00	0,00		/ /	0,00		
9020000000	Proveedores	Peso	1.766.010,78	0,00	0,00		/ /	0,00		
9040000000	Transferencias	Peso	6.347.131,66	0,00	0,00		/ /	0,00		
9060000000	Otros	Peso	1.205.099,89	0,00	0,00		/ /	0,00		
9060100000	Servicios de la Deuda	Peso	81.065,00	0,00	0,00		/ /	0,00		
9060900000	Otros	Peso	1.124.034,89	0,00	0,00		/ /	0,00		

Rirarnh 11111111
Presupuesto
L11111111



Provincia de Tierra del Fuego,
Antártida e Islas del Atlántico Sur
República Argentina

PROVINCIA DE TIERRA DEL FUEGO
ADMINISTRACION PROVINCIAL

STOCK DE DEUDA, USO DEL CRÉDITO Y SERVICIOS DE DEUDA

ORGANISMO: 224 Instituto Provincial de Regulación de Apuestas
ETAPA: Pagado
MES 7 DE 2015

En Pesos

CÓDIGO	PRESTAMISTA (*)	MONEDA (\$ o US\$)	STOCK	DATOS DEL PERIODO		MONTO ORIGINAL	GARANTIA	FECHA OPERACION	TASA ANUAL	PLAZO
				AMORTIZACION	INTERESES					
1000000000	GOBIERNO NACIONAL	Peso	0,00	0,00	0,00	0,00		/ /	0,00	
2000000000	ENTIDADES BANCARIAS Y FINANCIERAS	Peso	0,00	0,00	0,00	0,00		/ /	0,00	
3000000000	PRESTAMOS DIRECTOS CON ORG. INTERNACIONALE	Peso	0,00	0,00	0,00	0,00		/ /	0,00	
4000000000	DEUDA CONSOLIDADA	Peso	0,00	0,00	0,00	0,00		/ /	0,00	
5000000000	TITULOS PUBLICOS PROVINCIALES	Peso	0,00	0,00	0,00	0,00		/ /	0,00	
7000000000	OTROS	Peso	0,00	0,00	0,00	0,00		/ /	0,00	
8000000000	TOTAL DEUDA PROVINCIAL	Peso	0,00	0,00	0,00	0,00		/ /	0,00	
9000000000	DEUDA FLOTANTE	Peso	9.427.755,16	0,00	0,00	0,00		/ /	0,00	
9010000000	Personal	Peso	109.512,83	0,00	0,00	0,00		/ /	0,00	
9020000000	Proveedores	Peso	1.766.010,78	0,00	0,00	0,00		/ /	0,00	
9040000000	Transferencias	Peso	6.347.131,66	0,00	0,00	0,00		/ /	0,00	
9060000000	Otros	Peso	1.205.099,89	0,00	0,00	0,00		/ /	0,00	
9060100000	Servicios de la Deuda	Peso	81.065,00	0,00	0,00	0,00		/ /	0,00	
9060900000	Otros	Peso	1.124.034,89	0,00	0,00	0,00		/ /	0,00	

Ricardo Iribarne
Fiscaliente
L.F.F.A.



PROVINCIA DE TIERRA DEL FUEGO

ADMINISTRACIÓN PROVINCIAL

CARACTERÍSTICAS DE LOS AVALES Y/O GARANTÍAS OTORGADOS

Provincia de Tierra del Fuego, Antártida e Islas del Atlántico Sur. República Argentina. Organismo: Instituto Provincial de Regulación de Apu Mes: 7 Año: 2015

BENEFICIARIOS	MARCO LEGAL	PROYECTO	PROGRAMA	MONTO DEL CONTRATO	MONEDA	GARANTÍA DE CONTRAPARTE	SALDO ADEUDADO	CONDICIONES FINANCIERAS			CANTIDAD DE CUOTAS	PERIODICIDAD
								PLAZO	GRACIA	TASA		
Detallar (informar al				0,00	Peso	0,00	0,00			0,00	0	
Detallar (informar al				0,00	Peso	0,00	0,00			0,00	0	
Detallar (informar al				0,00	Peso	0,00	0,00			0,00	0	
Detallar (informar al				0,00	Peso	0,00	0,00			0,00	0	
Detallar (informar al				0,00	Peso	0,00	0,00			0,00	0	
Detallar (informar al				0,00	Peso	0,00	0,00			0,00	0	
Detallar (informar al				0,00	Peso	0,00	0,00			0,00	0	
Detallar (informar al				0,00	Peso	0,00	0,00			0,00	0	

OBSERVACIONES

Número: 1 Usuario: NCAVALLO Fecha: 09/09/15 16:49
La entidad no otorga avales ni garantías.

Ricardo Iriarte
Presidente
IPRA



Provincia de Tierra del Fuego,
Antártida e Islas del Atlántico Sur



PROVINCIA DE TIERRA DEL FUEGO

AVANCE FISICO Y FINANCIERO DE OBRAS EN EJECUCION

MES 7 DE 2015

PLANILLA EN ETAPA: Ninguno

UNIDAD ORGANIZATIVA: 224 Instituto Provincial de Regulación de Apuestas

Código	Fuente Financiamiento - Denominación de la Obra	Código Obra	Código BAPIN	Fecha Inicio	Fecha Fin	Clase	Avance Físico (%)	Ubicación Geográfica	Costo Total	Ejecución Acumulada	Estimación a Cierre de Ejercicio
100000000	Fuentes Internas						0,00		0,00	0,00	0,00
101000000	Tesoro Provincial						0,00		0,00	0,00	0,00
102000000	Recursos Propios						0,00		0,00	0,00	0,00
103000000	Recursos con Afectación Especifica						0,00		0,00	0,00	0,00
104000000	Transferencias Internas						0,00		0,00	0,00	0,00
200000000	Fuente Externas						0,00		0,00	0,00	0,00
TOTALES									0,00	0,00	0,00

OBSERVACIONES

Número: 1 Usuario: NCAVALLO

Fecha: 09/09/15 16:50

No se realizan obras en el periodo.

Ricardo Lynch,
Presidente
IPYKA

Fecha de Impresión: 15/09/15 11:19:08

CUSCONA, CARLOS

Página