

PODER LEGISLATIVO



PROVINCIA DE TIERRA DEL FUEGO,
ANTÁRTIDA E ISLAS DEL ATLÁNTICO SUR
REPÚBLICA ARGENTINA

COMUNICACIONES OFICIALES

Nº **203**

PERÍODO LEGISLATIVO **2015**

EXTRACTO I.P.A.U.S.S. NOTA Nº 647/15 ADJUNTANDO PLANILLAS CORRESPONDIENTES AL PERÍODO JULIO DEL EJERCICIO 2015, DANDO CUMPLIMIENTO A LA LEY PROVINCIAL Nº 694 RÉGIMEN FEDERAL DE RESPONSABILIDAD FISCAL.

Entró en la Sesión de: _____

Girado a la Comisión Nº: _____

Orden del día Nº: _____




Provincia de Tierra del Fuego, Antártida e Islas del Atlántico Sur

Provincia de Tierra del Fuego Antártida e Islas del Atlántico Sur Poder Legislativo PRESIDENCIA		
REGISTRO Nº 1696	01 DIC 2015	HORA 1120
FIRMA		



IPAUSS
Instituto Provincial Autárquico Unificado de Seguridad Social



PODER LEGISLATIVO
SECRETARIA LEGISLATIVA

02 DIC 2015

MESA DE ENTRADA
Nº 203 Hs. 12 FIRMA

NOTA Nº 647/2015
LETRA PRESIDENCIA – IPAUSS
NOTA Nº 245/2015
DIRECC. DE CONTABILIDAD

USHUAIA,

25 NOV 2015

LEGISLATURA DE LA PROVINCIA
DE TIERRA DEL FUEGO
SR. PRESIDENTE
Roberto CROCIANELLI
S / D


Ref.: Resol. M.E Nº 423/2014

Por medio de la presente me dirijo a Ud. a efectos de adjuntar las planillas con la información solicitada mediante la Resolución de la referencia, correspondiente al Período Julio del Ejercicio 2015. Dicha información fue remitida oportunamente al Ministerio de Economía del Gobierno de la Pcia. De Tierra del Fuego dando cumplimiento a lo establecido por Ley Provincial Nº 694 – Régimen Federal de Responsabilidad Fiscal. Se adjuntan las siguientes Planillas del Sistema Previsional y Sistema Asistencial:

- Planilla Nº 1: Esquema Ahorro –Inversión – Financiamiento Devengado
- Planilla Nº 1: Esquema Ahorro –Inversión – Financiamiento Pagado
- Planilla Nº 1: Esquema Ahorro –Inversión – Financiamiento Pagado de Ejercicios Anteriores
- Planilla Nº 1: Esquema Ahorro – Inversión – Crédito Vigente
- Planilla Nº 2: Ejecución de Presupuesto de Recursos
- Planilla Nº 3: Ejecución de Gastos por Objeto
- Planilla Nº 4: Evolución de la deuda
- Planilla Nº 5: Cuentas Bancarias
- Planilla Nº 6: Nómina de Personal
- Planilla Nº 7: Composición del Gasto por Finalidad – Función y Carácter Económico Devengado
- Planilla Nº 7: Composición del Gasto por Finalidad – Función y Carácter Económico Pagado
- Planilla Nº 10: Estado de Movimiento del Tesoro (sin discriminar, se confecciono una sola planilla para ambos sistemas).
- Planilla Nº 11: Situación del Tesoro. (sin discriminar, se confeccionó una sola planilla para ambos sistemas)
- Planilla Nº 13: Stock de Deuda, Uso del Crédito y Servicios de Deuda Devengado
- Planilla Nº 13: Stock de Deuda, Uso del Crédito y Servicios de Deuda Pagado
- Planilla Nº 14: Avaes y Garantías

- Planilla Nº 8: Planta Ocupada de Personal período JUNIO 2015

Lo saludo a Usted muy atentamente.



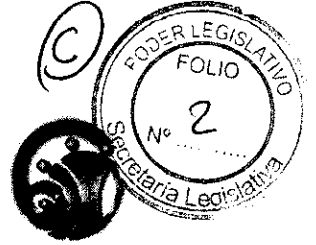
Para a Secretaria Legislativa
a sus efectos.
Ushuaia 01-12-15.

Prof. Ana C. VILLANUEVA
Presidente
I.P.A.U.S.S.

Juan Felipe RODRIGUEZ
Vice-Presidente 1º
a cargo de la Presidencia
Poder Legislativo



Provincia de Tierra del Fuego, Antártida
e Islas del Atlántico Sur



IPAUSS

Instituto Provincial Autárquico
Unificado de Seguridad Social

"2015 – Año del Bicentenario del Congreso de los Pueblos Libres"

NOTA N° 642 /2015
LETRA PRESIDENCIA - IPAUSS
NOTA N° 243 /2015
LETRA DIR. CONTABILIDAD - IPAUSS

USHUAIA, 18 NOV. 2015

SR. SECRETARIO DE HACIENDA

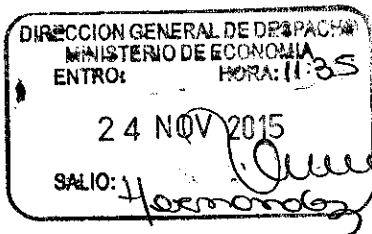
REF.: Ley Prov. 694 – Régimen Federal de Resp. Fiscal

Por medio de la presente me dirijo a Ud. a efectos de adjuntar las planillas con la información solicitada mediante la Ley Provincial N° 694 – Régimen Federal de Responsabilidad Fiscal, correspondiente al Período Julio del Ejercicio 2015. Se adjuntan las siguientes Planillas del Sistema Previsional y Sistema Asistencial:

- Planilla N° 1: Esquema Ahorro –Inversión – Financiamiento Devengado
- Planilla N° 1: Esquema Ahorro –Inversión – Financiamiento Pagado
- Planilla N° 1: Esquema Ahorro –Inversión – Financiamiento Pagado de Ejercicios Anteriores
- Planilla N° 1: Esquema Ahorro – Inversión – Crédito Vigente
- Planilla N° 2: Ejecución de Presupuesto de Recursos
- Planilla N° 3: Ejecución de Gastos por Objeto
- Planilla N° 4: Evolución de la deuda
- Planilla N° 5: Cuentas Bancarias
- Planilla N° 6: Nómina de Personal
- Planilla N° 7: Composición del Gasto por Finalidad – Función y Carácter Económico Devengado
- Planilla N° 7: Composición del Gasto por Finalidad – Función y Carácter Económico Pagado
- Planilla N° 10: Estado de Movimiento del Tesoro (sin discriminar, se confecciono una sola planilla para ambos sistemas).
- Planilla N° 11: Situación del Tesoro. (sin discriminar, se confeccionó una sola planilla para ambos sistemas)
- Planilla N° 13: Stock de Deuda, Uso del Crédito y Servicios de Deuda Devengado
- Planilla N° 13: Stock de Deuda, Uso del Crédito y Servicios de Deuda Pagado
- Planilla N° 14: Aavales y Garantías
- Planilla N° 15: Avance Físico y Financiero de Obras en Ejecución

- Planilla N° 8: Planta Ocupada de Personal período JUNIO 2015


Lo saludo a Usted muy atentamente.



[Signature]
Prof. Ana C. VILLANUEVA
Presidente
I.P.A.U.S.S.

GOBIERNO DE LA PROVINCIA DE TIERRA DEL FUEGO
MINISTERIO DE ECONOMIA
SECRETARIA DE HACIENDA
Ing. Cintia A. Aguado





CÓDIGO	DESCRIPCIÓN	S/ LEY PRESUP. APROBADA		S/ MODIFIC. PRESUP.		S/ EJECUCIÓN PRESUPUESTARIA					
		CARGOS APROBADOS	CRÉDITO APROBADO	AUM/DISM	VIGENTE	CANTIDAD DE CARGOS			COSTO SALARIAL		
						PERMANENTE	TEMPORARIA	TOTAL	VACANTE	PERMANENTE	TEMPORARIA
1000000000	ENCUADRAMIENTO GENERAL	304	167.854.181,73	0	304	250	21	271	33		
1010000000	AUTORIDADES SUPERIORES	8	5.279.134,55	0	8	7	0	7	1	12.500.588,86	832.588,24
1010300000	Director	7	4.482.367,16	0	7	6	0	6	1	451.798,71	0,00
1010400000	Presidente	1	816.777,39	0	1	1	0	1	0	372.867,48	0,00
1020000000	PERSONAL DE GABINETE	27	15.609.897,00	0	27	22	0	22	5	78.931,25	0,00
1020100000	Administrador General	1	477.716,42	0	1	1	0	1	0	1.219.427,46	0,00
1020200000	Sub-Administrador General	1	683.591,57	0	1	1	0	1	0	81.837,87	0,00
1020300000	Administrador Asistencial	1	553.883,91	0	1	1	0	1	0	59.727,43	0,00
1020400000	Administrador Provisional	1	752.526,97	0	1	1	0	1	0	59.775,15	0,00
1020500000	Contador General	1	700.783,44	0	1	1	0	1	0	64.848,39	0,00
1020600000	Auditor Interno	1	808.373,30	0	1	1	0	1	0	71.000,03	0,00
1020700000	Delegado Buenos Aires	1	412.135,71	0	1	0	0	0	1	72.608,76	0,00
1020800000	Delegado Río Grande	1	810.760,27	0	1	0	0	0	1	0,00	0,00
1020900000	Secretario Privado	12	5.959.551,30	0	12	10	0	10	2	0,00	0,00
1021200000	Coordinador	7	4.410.564,11	0	7	6	0	6	1	461.160,84	0,00
1030000000	PERSONAL DIRECTIVO	0	0,00	0	0	0	0	0	0	351.486,00	0,00
1040000000	PERSONAL SUPERIOR	0	0,00	0	0	0	0	0	0	0,00	0,00
1050000000	PERSONAL ADMINISTRATIVO Y TECNICO	260	142.738.979,25	0	260	215	21	236	24	10.571.119,47	832.588,24
1050100000	Categoría 24	7	4.366.070,16	0	7	3	0	3	4	200.398,14	0,00
1050200000	Categoría 23	10	7.481.231,80	0	10	8	2	10	2	490.547,27	47.934,08
1050300000	Categoría 22	37	24.044.787,00	0	37	29	0	29	8	1.794.081,94	0,00
1050400000	Categoría 21	82	49.586.354,03	0	82	55	10	65	17	3.083.556,30	524.378,02
1050500000	Categoría 20	14	5.253.278,88	0	14	5	0	5	5	257.134,94	0,00
1050600000	Categoría 19	6	2.707.715,30	0	6	4	0	4	2	182.907,35	0,00
1050700000	Categoría 18	4	1.680.735,41	0	4	3	0	3	1	143.488,69	0,00
1050800000	Categoría 17	5	9.933.045,59	0	5	5	0	5	0	617.348,86	0,00
1050900000	Categoría 16	7	2.853.325,10	0	7	6	0	6	1	234.140,21	0,00
1051000000	Categoría 15	2	1.024.893,78	0	2	2	0	2	0	268.517,37	0,00
1051100000	Categoría 14	2	1.022.087,88	0	2	1	0	1	1	92.776,51	0,00
1051200000	Categoría 13	59	25.230.120,63	0	59	69	9	78	-19	50.228,15	0,00
1051300000	Categoría 12	9	4.226.370,93	0	9	6	0	6	3	2.583.707,42	260.278,13
1051400000	Categoría 11	3	1.591.124,46	0	3	1	0	1	2	268.243,22	0,00
1051500000	Categoría 10	3	1.260.790,66	0	3	2	0	2	1	50.695,78	0,00
1060000000	PERSONAL DE OBRAS, MAESTRANZA Y SERVICIOS	3	1.373.455,82	0	3	3	0	3	0	78.863,46	0,00
1060100000	Categoría 18	0	0,00	0	0	0	0	0	0	128.689,99	0,00
1060200000	Categoría 16	0	0,00	0	0	0	0	0	0	0,00	0,00
1060300000	Categoría 14	0	0,00	0	0	0	0	0	0	0,00	0,00
1060400000	Categoría 13	0	0,00	0	0	0	0	0	0	0,00	0,00
1060500000	Categoría 12	0	0,00	0	0	0	0	0	0	0,00	0,00
1060600000	Categoría 11	0	0,00	0	0	0	0	0	0	0,00	0,00
1060700000	Categoría 10	0	0,00	0	0	0	0	0	0	0,00	0,00
2000000000	ENCUADRAMIENTO PARTICULAR	0	0,00	0	0	0	0	0	0	0,00	0,00
2080100000	PERSONAL DIRECTIVO	0	0,00	0	0	0	0	0	0	0,00	0,00
2080200000	PERSONAL SUPERIOR	0	0,00	0	0	0	0	0	0	0,00	0,00
2080300000	PERSONAL ADMINISTRATIVO Y TECNICO	0	0,00	0	0	0	0	0	0	0,00	0,00
3000000000	TOTAL	304	167.854.181,73	0	304	250	21	271	33	12.500.588,86	832.588,24

Prof. Ana C. VILANUEVA
Presidente
I.P.A.U.S.S.


IPAUS
SO
CUR
EUR



Provincia de Tierra del Fuego,
Antártida e Islas del Atlántico Sur
República Argentina

PROVINCIA DE TIERRA DEL FUEGO

ESQUEMA AHORRO - INVERSION - FINANCIAMIENTO



ORGANISMO: I.P.A.U.S.S. (Previsional)
ETAPA: Devengado
MES 7 DE 2015
TRIMESTRE 3

En Pesos

COD	CONCEPTO	IMPORTE
10000000	I. INGRESOS CORRIENTES	
10100000	TRIBUTARIOS	981.200.953,64
10102000	De Origen Nacional	3.751.573,68
101021300	IVA - Ley Nº 23.966 Art. 5º Pto. 2	3.751.573,68
10104000	CONTRIBUCIONES A LA SEGURIDAD SOCIAL	3.751.573,68
101040100	Aportes y Retenciones que perciben Org. de Prev. y Asist. Soc.	968.541.870,32
10200000	NO TRIBUTARIOS	968.541.870,32
10201000	Recursos No Tributarios	3.471.749,44
10202000	Otros No Tributarios	0,00
10300000	VENTA DE BS. Y SERV. DE LA ADMIN. PUBLICA	3.471.749,44
10400000	RENTAS DE LA PROPIEDAD	0,00
10401000	Intereses por Préstamos	5.435.760,20
10402000	Intereses por Títulos y Valores	0,00
10403000	Intereses por Depósito	621.783,82
10405000	Arrendamiento de Tierras y Terrenos	4.208.643,03
10500000	TRANSFERENCIAS CORRIENTES	605.333,35
20000000	II. GASTOS CORRIENTES	0,00
20100000	GASTOS DE CONSUMO	1.107.171.317,06
20101000	Personal	19.143.181,71
20102000	Bienes de Consumo	17.916.865,75
20103000	Servicios	164.549,82
20104000	Otros Gastos	1.061.766,14
20200000	RENTAS DE LA PROPIEDAD	0,00
20300000	PRESTACIONES DE LA SEGURIDAD SOCIAL	0,00
20301000	Prestaciones que brindan los Organ.de Prev. y Asistencia Social	1.087.838.982,55
20400000	TRANSFERENCIAS CORRIENTES	1.087.838.982,55
20401000	Al Sector Privado	189.152,80
204010800	Otros	0,00
20402000	Al Sector Público	0,00
204020400	Otros	189.152,80
20403000	Al Sector Externo	189.152,80
30000000	III. RESULTADO ECONOMICO (I-II)	0,00
40000000	IV. INGRESOS DE CAPITAL	-125.970.363,42
50000000	V. GASTOS DE CAPITAL	0,00
50100000	INVERSION REAL DIRECTA	561.039,09
50101000	Maquinaria y Equipo	561.039,09
50102000	Construcciones	49.846,59
50103000	Bienes Preexistentes	0,00
50104000	Otros	0,00
50200000	TRANSFERENCIAS DE CAPITAL	511.192,50
50300000	INVERSION FINANCIERA	0,00
60000000	VI. INGRESOS TOTALES (I+IV)	0,00
70000000	VII. GASTOS TOTALES (II+V)	981.200.953,64
80000000	VIII. GASTOS PRIMARIOS (VII-Rentas de la Propiedad)	1.107.732.356,15
		1.107.732.356,15

Fecha de Impresión: 10/11/15 09:24:15

GARTNER, SONIA

Prof. Ana C. VILLANUEVA
Presidente
I.P.A.U.S.S.

Página 1





Provincia de Tierra del Fuego,
Antártida e Islas del Atlántico Sur
República Argentina

PROVINCIA DE TIERRA DEL FUEGO

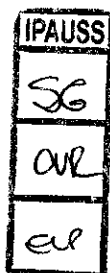
ESQUEMA AHORRO - INVERSION - FINANCIAMIENTO



ORGANISMO: I.P.A.U.S.S. (Previsional)
ETAPA: Devengado
MES 7 DE 2015
TRIMESTRE 3

En Pesos

COD	CONCEPTO	IMPORTE
900000000	IX. RESULTADO FINANCIERO PREVIO A EROG. FIGUR.(VI-VII)	-126.531.402,51
1000000000	X. CONTRIBUCIONES FIGURATIVAS	0,00
1100000000	XI. GASTOS FIGURATIVOS	20.189.387,45
1102000000	Gastos Figurativos de la Adm. Prov.p/ transacciones de capital	20.189.387,45
1102030000	Contribuciones a Inst. de la Seguridad Social	20.189.387,45
1200000000	XII. RESULTADO PRIMARIO (VI-VIII)	-126.531.402,51
1300000000	XIII. RESULTADO FINANCIERO (IX+X-XI)	-146.720.789,96
1400000000	XIV. FUENTES FINANCIERAS	432.923.145,48
1401000000	DISMINUCION DE LA INVERSION FINANCIERA	234.913.433,36
1401010000	Disminución de Disponibilidades	0,00
1401020000	Disminución de Inversiones Fcras. Temporarias	93.693.341,18
1401030000	Disminución de Adelantos a Prov. y Cont.	3.162.063,36
1401040000	Disminución de Otros Activos Financieros	138.058.028,82
1402000000	ENDEUDAMIENTO PUBLICO E INCREMENTO DE OTROS PASIVOS	198.009.712,12
1402040000	Incremento de la Deuda Flotante	189.555.906,80
1402050000	Incremento de Otros Pasivos	8.453.805,32
1500000000	XV. APLICACIONES FINANCIERAS	286.202.355,52
1501000000	INVERSION FINANCIERA	104.104.204,25
1501010000	Incremento de Disponibilidades	24.537.820,09
1501020000	Incremento de Inversiones Fcras. Temporarias	67.170.291,64
1501040000	Incremento de Adelantos a Prov. y Cont.	3.368.092,52
1501050000	Incremento de Otros Activos Financieros	9.028.000,00
1502000000	AMORTIZACION DE DEUDA Y DISMINUCION DE OTROS PASIVOS	182.098.151,27
1502040000	Disminucion de la Deuda Flotante	173.141.361,52
1502050000	Disminución de Otros Pasivos	8.956.789,75
1600000000	OTROS CONCEPTOS NO INFORMADOS	0,00






Provincia de Tierra del Fuego,
Antártida e Islas del Atlántico Sur
República Argentina

PROVINCIA DE TIERRA DEL FUEGO

ESQUEMA AHORRO - INVERSION - FINANCIAMIENTO



ORGANISMO: I.P.A.U.S.S. (Previsional)
ETAPA: Pagado
MES 7 DE 2015
TRIMESTRE 3

En Pesos

COD	CONCEPTO	IMPORTE
10000000	I. INGRESOS CORRIENTES	
10100000	TRIBUTARIOS	981.200.953,64
101020000	De Origen Nacional	3.751.573,68
101021300	IVA - Ley N° 23.966 Art. 5° Pto. 2	3.751.573,68
101040000	CONTRIBUCIONES A LA SEGURIDAD SOCIAL	3.751.573,68
101040100	Aportes y Retenciones que perciben Org. de Prev. y Asist. Soc.	968.541.870,32
102000000	NO TRIBUTARIOS	968.541.870,32
102010000	Recursos No Tributarios	3.471.749,44
102020000	Otros No Tributarios	0,00
103000000	VENTA DE BS. Y SERV. DE LA ADMIN. PUBLICA	3.471.749,44
104000000	RENTAS DE LA PROPIEDAD	0,00
104010000	Intereses por Préstamos	5.435.760,20
104020000	Intereses por Títulos y Valores	0,00
104030000	Intereses por Depósito	621.783,82
104050000	Arrendamiento de Tierras y Terrenos	4.208.643,03
105000000	TRANSFERENCIAS CORRIENTES	605.333,35
200000000	II. GASTOS CORRIENTES	0,00
201000000	GASTOS DE CONSUMO	917.615.410,26
201010000	Personal	18.981.215,32
201020000	Bienes de Consumo	17.807.768,95
201030000	Servicios	155.465,44
202000000	RENTAS DE LA PROPIEDAD	1.017.980,93
203000000	PRESTACIONES DE LA SEGURIDAD SOCIAL	0,00
203010000	Prestaciones que brindan los Organ.de Prev. y Asistencia Social	898.445.042,14
204000000	TRANSFERENCIAS CORRIENTES	898.445.042,14
204020000	Al Sector Público	189.152,80
204020400	Otros	189.152,80
300000000	III. RESULTADO ECONOMICO (I-II)	189.152,80
400000000	IV. INGRESOS DE CAPITAL	63.585.543,38
500000000	V. GASTOS DE CAPITAL	0,00
501000000	INVERSION REAL DIRECTA	561.039,09
501010000	Maquinaria y Equipo	561.039,09
501020000	Construcciones	49.846,59
501040000	Otros	0,00
502000000	TRANSFERENCIAS DE CAPITAL	511.192,50
503000000	INVERSION FINANCIERA	0,00
600000000	VI. INGRESOS TOTALES (I+IV)	0,00
700000000	VII. GASTOS TOTALES (II+V)	981.200.953,64
800000000	VIII. GASTOS PRIMARIOS (VII-Rentas de la Propiedad)	918.176.449,35
900000000	IX. RESULTADO FINANCIERO PREVIO A EROG. FIGUR.(VI-VII)	918.176.449,35
1000000000	X. CONTRIBUCIONES FIGURATIVAS	63.024.504,29
1100000000	XI. GASTOS FIGURATIVOS	0,00
1102000000	Gastos Figurativos de la Adm. Prov.p/ transacciones de capital	20.189.387,45
1102030000	Contribuciones a Inst. de la Seguridad Social	20.189.387,45

Fecha de Impresión: 10/11/15 09:24:41

GARTNER, SONIA

Prof. Ana C. WILZANUEVA
Presidente
I.P.A.U.S.S.

Página 1






Provincia de Tierra del Fuego,
Antártida e Islas del Atlántico Sur
República Argentina

PROVINCIA DE TIERRA DEL FUEGO

ESQUEMA AHORRO - INVERSION - FINANCIAMIENTO



ORGANISMO: I.P.A.U.S.S. (Previsional)
ETAPA: Pagado
MES 7 DE 2015
TRIMESTRE 3

En Pesos

COD	CONCEPTO	IMPORTE
1200000000	XII. RESULTADO PRIMARIO (VI-VIII)	
1300000000	XIII. RESULTADO FINANCIERO (IX+X-XI)	63.024.504,29
1400000000	XIV. FUENTES FINANCIERAS	42.835.116,84
1401000000	DISMINUCION DE LA INVERSION FINANCIERA	243.367.238,68
1401010000	Disminución de Disponibilidades	234.913.433,36
1401020000	Disminución de Inversiones Fcras. Temporarias	0,00
1401030000	Disminución de Adelantos a Prov. y Cont.	93.693.341,18
1401040000	Disminución de Otros Activos Financieros	3.162.063,36
1402000000	ENDEUDAMIENTO PUBLICO E INCREMENTO DE OTROS PASIVOS	138.058.028,82
1402050000	Incremento de Otros Pasivos	8.453.805,32
1500000000	XV. APLICACIONES FINANCIERAS	8.453.805,32
1501000000	INVERSION FINANCIERA	113.060.994,00
1501010000	Incremento de Disponibilidades	104.104.204,25
1501020000	Incremento de Inversiones Fcras. Temporarias	24.537.820,09
1501040000	Incremento de Adelantos a Prov. y Cont.	67.170.291,64
1501050000	Incremento de Otros Activos Financieros	3.368.092,52
1502000000	AMORTIZACION DE DEUDA Y DISMINUCION DE OTROS PASIVOS	9.028.000,00
1502050000	Disminución de Otros Pasivos	8.956.789,75
1600000000	OTROS CONCEPTOS NO INFORMADOS	8.956.789,75
		173.141.361,52

IPAUSS
SG
CVR
EVL



Provincia de Tierra del Fuego,
Antártida e Islas del Atlántico Sur
República Argentina

PROVINCIA DE TIERRA DEL FUEGO

ESQUEMA AHORRO - INVERSION - FINANCIAMIENTO



ORGANISMO: I.P.A.U.S.S. (Previsional)
ETAPA: Pagado de Ejercicios Anteriores
MES 7 DE 2015
TRIMESTRE 3

En Pesos

COD	CONCEPTO	IMPORTE
100000000	I. INGRESOS CORRIENTES	
200000000	II. GASTOS CORRIENTES	0,00
201000000	GASTOS DE CONSUMO	173.141.361,52
201010000	Personal	2.551.049,27
201020000	Bienes de Consumo	2.338.208,76
201030000	Servicios	2.900,88
202000000	RENTAS DE LA PROPIEDAD	209.939,63
203000000	PRESTACIONES DE LA SEGURIDAD SOCIAL	0,00
203010000	Prestaciones que brindan los Organ.de Prev. y Asistencia Social	170.590.312,25
204000000	TRANSFERENCIAS CORRIENTES	170.590.312,25
300000000	III. RESULTADO ECONOMICO (I-II)	0,00
400000000	IV. INGRESOS DE CAPITAL	-173.141.361,52
500000000	V. GASTOS DE CAPITAL	0,00
501000000	INVERSION REAL DIRECTA	0,00
501010000	Maquinaria y Equipo	0,00
501020000	Construcciones	0,00
502000000	TRANSFERENCIAS DE CAPITAL	0,00
503000000	INVERSION FINANCIERA	0,00
600000000	VI. INGRESOS TOTALES (I+IV)	0,00
700000000	VII. GASTOS TOTALES (II+V)	173.141.361,52
800000000	VIII. GASTOS PRIMARIOS (VII-Rentas de la Propiedad)	173.141.361,52
900000000	IX. RESULTADO FINANCIERO PREVIO A EROG. FIGUR.(VI-VII)	-173.141.361,52
1100000000	XI. GASTOS FIGURATIVOS	0,00
1200000000	XII. RESULTADO PRIMARIO (VI-VIII)	-173.141.361,52
1300000000	XIII. RESULTADO FINANCIERO (IX+X-XI)	-173.141.361,52
1400000000	XIV. FUENTES FINANCIERAS	0,00
1500000000	XV. APLICACIONES FINANCIERAS	0,00
1600000000	OTROS CONCEPTOS NO INFORMADOS	-173.141.361,52






Provincia de Tierra del Fuego,
Antártida e Islas del Atlántico Sur
República Argentina

PROVINCIA DE TIERRA DEL FUEGO

ESQUEMA AHORRO - INVERSION - FINANCIAMIENTO



ORGANISMO: I.P.A.U.S.S. (Previsional)
ETAPA: Crédito Vigente
MES 7 DE 2015
TRIMESTRE 3

En Pesos

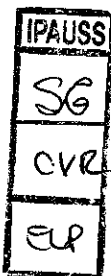
COD	CONCEPTO	IMPORTE
10000000	I. INGRESOS CORRIENTES	
10100000	TRIBUTARIOS	1.740.002.685,78
10102000	De Origen Nacional	4.098.150,85
101021300	IVA - Ley Nº 23.966 Art. 5º Pto. 2	4.098.150,85
101040000	CONTRIBUCIONES A LA SEGURIDAD SOCIAL	4.098.150,85
101040100	Aportes y Retenciones que perciben Org. de Prev. y Asist. Soc.	1.659.224.028,42
102000000	NO TRIBUTARIOS	1.659.224.028,42
102010000	Recursos No Tributarios	580.301,25
102020000	Otros No Tributarios	0,00
103000000	VENTA DE BS. Y SERV. DE LA ADMIN. PUBLICA	580.301,25
104000000	RENTAS DE LA PROPIEDAD	0,00
104010000	Intereses por Préstamos	76.100.205,26
104020000	Intereses por Títulos y Valores	249.573,72
104030000	Intereses por Depósito	785.461,54
104050000	Arrendamiento de Tierras y Terrenos	74.005.170,00
105000000	TRANSFERENCIAS CORRIENTES	1.060.000,00
200000000	II. GASTOS CORRIENTES	0,00
201000000	GASTOS DE CONSUMO	2.226.074.654,12
201010000	Personal	43.917.713,94
201020000	Bienes de Consumo	35.932.524,11
201030000	Servicios	900.040,94
202000000	RENTAS DE LA PROPIEDAD	7.085.148,89
203000000	PRESTACIONES DE LA SEGURIDAD SOCIAL	0,00
203010000	Prestaciones que brindan los Organ.de Prev. y Asistencia Social	2.181.957.340,18
204000000	TRANSFERENCIAS CORRIENTES	2.181.957.340,18
204020000	Al Sector Público	199.600,00
204020100	Municipios	199.600,00
204020400	Otros	0,00
300000000	III. RESULTADO ECONOMICO (I-II)	199.600,00
400000000	IV. INGRESOS DE CAPITAL	-486.071.968,34
500000000	V. GASTOS DE CAPITAL	0,00
501000000	INVERSION REAL DIRECTA	42.462.453,03
501010000	Maquinaria y Equipo	42.462.453,03
501020000	Construcciones	455.531,03
501020200	Con Recursos Afectados	38.784.082,00
501040000	Otros	38.784.082,00
502000000	TRANSFERENCIAS DE CAPITAL	3.222.840,00
503000000	INVERSION FINANCIERA	0,00
600000000	VI. INGRESOS TOTALES (I+IV)	0,00
700000000	VII. GASTOS TOTALES (II+V)	1.740.002.685,78
800000000	VIII. GASTOS PRIMARIOS (VII-Rentas de la Propiedad)	2.268.537.107,15
900000000	IX. RESULTADO FINANCIERO PREVIO A EROG. FIGUR.(VI-VII)	2.268.537.107,15
1100000000	XI. GASTOS FIGURATIVOS	-528.534.421,37
1200000000	XII. RESULTADO PRIMARIO (VI-VIII)	0,00
		-528.534.421,37

Fecha de Impresión: 10/11/15 09:23:58

GARTNER, SONIA

Página 1

Prof. Ana C. VILLANUEVA
Presidente
I.P.A.U.S.S.





Provincia de Tierra del Fuego,
Antártida e Islas del Atlántico Sur
República Argentina

PROVINCIA DE TIERRA DEL FUEGO

ESQUEMA AHORRO - INVERSION - FINANCIAMIENTO



ORGANISMO: I.P.A.U.S.S. (Previsional)
ETAPA: Crédito Vigente
MES 7 DE 2015
TRIMESTRE 3

En Pesos

COD	CONCEPTO	IMPORTE
1300000000	XIII. RESULTADO FINANCIERO (IX+X-XI)	
1400000000	XIV. FUENTES FINANCIERAS	-528.534.421,37
1401000000	DISMINUCION DE LA INVERSION FINANCIERA	622.281.631,04
1401020000	Disminución de Inversiones Fcras. Temporarias	622.281.631,04
1401030000	Disminución de Adelantos a Prov. y Cont.	93.567.420,87
1401040000	Disminución de Otros Activos Financieros	0,00
1402000000	ENDEUDAMIENTO PUBLICO E INCREMENTO DE OTROS PASIVOS	528.714.210,17
1500000000	XV. APLICACIONES FINANCIERAS	0,00
1501000000	INVERSION FINANCIERA	93.747.209,67
1501020000	Incremento de Inversiones Fcras. Temporarias	93.747.209,67
1501040000	Incremento de Adelantos a Prov. y Cont.	0,00
1501050000	Incremento de Otros Activos Financieros	0,00
1502000000	AMORTIZACION DE DEUDA Y DISMINUCION DE OTROS PASIVOS	93.747.209,67
1600000000	OTROS CONCEPTOS NO INFORMADOS	0,00
		0,00


Prof. Ana C. VILLANUEVA
Presidente
I.P.A.U.S.S.





Provincia de Tierra del Fuego,
Antártida e Islas del Atlántico Sur.
República Argentina.

ADMINISTRACIÓN PROVINCIAL
EJECUCIÓN DE RECURSOS POR RUBRO

Organismo: I.P.A.U.S.S. (Previsional)

Mes: 7

Año: 2015

COD. RECURSO	RECURSOS	FORMULADO	AUMENTOS	DISMINUCIONES	DEFINITIVO	EJECUTADO	SALDO
100000000	RECURSOS	1.740.002.685,78	0,00	0,00	1.740.002.685,78	981.200.953,64	758.801.732,14
101000000	INGRESOS TRIBUTARIOS	4.098.150,85	0,00	0,00	4.098.150,85	3.751.573,68	346.577,17
101030000	Sobre la Producción, el Consum	4.098.150,85	0,00	0,00	4.098.150,85	3.751.573,68	346.577,17
101030100	Valor Agregado	4.098.150,85	0,00	0,00	4.098.150,85	3.751.573,68	346.577,17
101030103	Valor Agregado Ley Nº 23.9	4.098.150,85	0,00	0,00	4.098.150,85	3.751.573,68	346.577,17
102000000	INGRESOS NO TRIBUTARIOS	580.301,25	0,00	0,00	580.301,25	3.471.749,44	-2.891.448,19
102090000	Otros ingresos No Tributarios	580.301,25	0,00	0,00	580.301,25	3.471.749,44	-2.891.448,19
102090900	Otros	580.301,25	0,00	0,00	580.301,25	3.471.749,44	-2.891.448,19
102090909	Otros No Tributarios	580.301,25	0,00	0,00	580.301,25	3.471.749,44	-2.891.448,19
103000000	CONTRIBUCIONES	1.659.224.028,42	0,00	0,00	1.659.224.028,42	968.541.870,32	690.682.158,10
103010000	Contribuciones al Servicio Previs	1.659.224.028,42	0,00	0,00	1.659.224.028,42	968.541.870,32	690.682.158,10
103010100	Aportes Personales	745.873.681,64	0,00	0,00	745.873.681,64	492.652.024,21	253.221.657,43
103010200	Contribuciones Patronales	913.350.346,78	0,00	0,00	913.350.346,78	475.889.846,11	437.460.500,67
103020000	Contribuciones a las Obras Soci	0,00	0,00	0,00	0,00	0,00	0,00
104000000	VENTA DE BS. Y SERV. DE LA AD	0,00	0,00	0,00	0,00	0,00	0,00
105000000	INGRESOS DE OPERACIÓN	0,00	0,00	0,00	0,00	0,00	0,00
106000000	RENTAS DE LA PROPIEDAD	76.100.205,26	0,00	0,00	76.100.205,26	5.435.760,20	70.664.445,06
106010000	Intereses por Prestamos	249.573,72	0,00	0,00	249.573,72	0,00	249.573,72
106010100	Intereses por Préstamos Inter	249.573,72	0,00	0,00	249.573,72	0,00	249.573,72
106020000	Intereses por Depósitos	74.005.170,00	0,00	0,00	74.005.170,00	4.208.643,03	69.796.526,97
106020100	Intereses por Depósitos Intern	74.005.170,00	0,00	0,00	74.005.170,00	4.208.643,03	69.796.526,97
106030000	Intereses por Títulos y Valores	785.461,54	0,00	0,00	785.461,54	621.783,82	163.677,72
106030100	Intereses por títulos y valores	785.461,54	0,00	0,00	785.461,54	621.783,82	163.677,72
106050000	Arrendamientos de Tierras y Ter	1.060.000,00	0,00	0,00	1.060.000,00	605.333,35	454.666,65
107000000	TRANSFERENCIAS CORRIENTES	0,00	0,00	0,00	0,00	0,00	0,00
200000000	RECURSOS DE CAPITAL	0,00	0,00	0,00	0,00	0,00	0,00
300000000	FUENTES FINANCIERAS	622.281.631,22	0,00	0,00	622.281.631,22	232.444.221,69	389.837.409,53
301000000	VENTA DE TITULOS Y VALORES	0,00	0,00	0,00	0,00	0,00	0,00
302000000	VENTA DE ACCIONES Y PARTIC	0,00	0,00	0,00	0,00	0,00	0,00
303000000	RECUPERACION DE PRESTAMO	544.160,08	0,00	0,00	544.160,08	84.073,35	460.086,73
303010000	Del sector privado	511.888,88	0,00	0,00	511.888,88	84.073,35	427.815,53

IPALISS
56
CUL
EEL





Provincia de Tierra del Fuego,
Antártida e Islas del Atlántico Sur.
República Argentina.

ADMINISTRACIÓN PROVINCIAL

EJECUCIÓN DE GASTOS POR OBJETO A NIVEL DE PARCIAL

Organismo: I.P.A.U.S.S. (Previsional)

Mes: 7 Año: 2015

COD. GASTO	GASTOS	CREDITO ORIGINAL	AUMENTOS	DISMINUCIONES	CREDITO VIGENTE	COMPROMISO	DEVENGADO	MANDADO A PAGAR	PAGADO	NO EJECUTADO
10000	GASTOS EN PERSONAL	35.932.524,10	0,00	0,00	35.932.524,10	17.916.865,74	17.916.865,74	17.916.865,74	17.807.768,96	18.015.658,36
10100	Personal permanente	33.576.792,52	0,00	0,00	33.576.792,52	16.285.283,17	16.285.283,17	16.285.283,17	16.183.722,19	17.291.509,35
10101	Retribuciones del Cargo	21.724.465,57	0,00	0,00	21.724.465,57	10.346.537,33	10.346.537,33	10.346.537,33	10.311.256,38	11.377.928,24
10102	Retribuciones a personal directiv	3.282.239,55	0,00	0,00	3.282.239,55	1.663.485,71	1.663.485,71	1.663.485,71	1.658.038,45	1.618.753,84
10104	Sueldo anual complementario	2.116.629,99	0,00	0,00	2.116.629,99	1.139.669,38	1.139.669,38	1.139.669,38	1.133.745,94	976.960,61
10106	Contribuciones patronales	6.453.457,41	0,00	0,00	6.453.457,41	3.135.590,75	3.135.590,75	3.135.590,75	3.080.681,42	3.317.866,66
10200	Personal Temporario	1.075.898,25	0,00	0,00	1.075.898,25	993.019,23	993.019,23	993.019,23	987.047,86	82.879,02
10201	Retribuciones del cargo	799.029,35	0,00	0,00	799.029,35	735.092,24	735.092,24	735.092,24	732.868,68	63.937,11
10203	Sueldo anual complementario	67.398,21	0,00	0,00	67.398,21	71.648,87	71.648,87	71.648,87	71.364,59	-4.250,66
10205	Contribuciones patronales	209.470,69	0,00	0,00	209.470,69	186.278,12	186.278,12	186.278,12	182.814,59	23.192,57
10300	Servicios extraordinarios	495.202,81	0,00	0,00	495.202,81	301.155,06	301.155,06	301.155,06	299.590,63	194.047,75
10301	Retribuciones extraordinarias	402.603,91	0,00	0,00	402.603,91	244.841,53	244.841,53	244.841,53	244.199,71	157.762,38
10303	Contribuciones patronales	92.598,90	0,00	0,00	92.598,90	56.313,53	56.313,53	56.313,53	55.390,92	36.285,37
10400	Asignaciones familiares	772.901,30	0,00	0,00	772.901,30	336.504,73	336.504,73	336.504,73	336.504,73	436.396,57
10401	Asignaciones familiares	772.901,30	0,00	0,00	772.901,30	336.504,73	336.504,73	336.504,73	336.504,73	436.396,57
10500	Asistencia social al personal	11.729,22	0,00	0,00	11.729,22	903,55	903,55	903,55	903,55	10.825,67
10501	Seguros de Riesgo del Trabajo	0,00	0,00	0,00	0,00	0,00	0,00	0,00	0,00	0,00
10509	Otras asistencias sociales al per	11.729,22	0,00	0,00	11.729,22	903,55	903,55	903,55	903,55	10.825,67
10600	Beneficios y compensaciones	0,00	0,00	0,00	0,00	0,00	0,00	0,00	0,00	0,00
20000	BIENES DE CONSUMO	900.040,94	21.400,00	21.400,00	900.040,94	164.549,82	164.549,82	164.549,82	155.465,44	735.491,12
20100	Productos alimenticios, agropecuar	42.980,19	0,00	0,00	42.980,19	8.605,37	8.605,37	8.605,37	7.686,88	34.374,82
20101	Alimentos para personas	21.580,19	0,00	0,00	21.580,19	8.605,37	8.605,37	8.605,37	7.686,88	12.974,82
20105	Madera, corcho y sus manufactu	21.400,00	0,00	0,00	21.400,00	0,00	0,00	0,00	0,00	21.400,00
20200	Textiles y vestuario	72.592,14	0,00	0,00	72.592,14	0,00	0,00	0,00	0,00	72.592,14
20202	Prendas de vestir	55.640,00	0,00	0,00	55.640,00	0,00	0,00	0,00	0,00	55.640,00
20203	Confecciones textiles	16.952,14	0,00	0,00	16.952,14	0,00	0,00	0,00	0,00	16.952,14
20300	Productos de papel, cartón e impre	141.612,36	0,00	0,00	141.612,36	65.393,40	65.393,40	65.393,40	64.171,46	76.218,96
20301	Papel de escritorio y cartón	122.352,36	0,00	0,00	122.352,36	61.481,48	61.481,48	61.481,48	60.897,26	60.870,88
20303	Productos de artes gráficas	12.840,00	0,00	0,00	12.840,00	3.911,92	3.911,92	3.911,92	3.274,20	8.928,08
20305	Libros revistas y periódicos	6.420,00	0,00	0,00	6.420,00	0,00	0,00	0,00	0,00	6.420,00
20400	Productos de cuero y caucho	7.704,00	0,00	0,00	7.704,00	2.354,00	2.354,00	2.354,00	1.609,28	5.350,00


Fecha de Impresión: 10/11/15 09:25:35

GARTNER, SONIA

Página: 1



Prof. Ana C. VILLANUEVA
Presidente
I.P.A.U.S.S.





Provincia de Tierra del Fuego,
Antártida e Islas del Atlántico Sur.
República Argentina.

ADMINISTRACIÓN PROVINCIAL

EJECUCIÓN DE GASTOS POR OBJETO A NIVEL DE PARCIAL

Organismo: I.P.A.U.S.S. (Previsional)

Mes: 7

Año: 2015

COD. GASTO	GASTOS	CREDITO ORIGINAL	AUMENTOS	DISMINUCIONES	CREDITO VIGENTE	COMPROMISO	DEVENGADO	MANDADO A PAGAR	PAGADO	NO EJECUTADO
20404	Cubiertas y cámaras de aire	7.704,00	0,00	0,00	7.704,00	2.354,00	2.354,00	2.354,00	1.609,28	5.350,00
20500	Productos químicos, combustibles	194.259,31	21.400,00	21.400,00	194.259,31	32.457,03	32.457,03	32.457,03	30.688,18	161.802,28
20502	Productos farmacéuticos y medic	0,00	0,00	0,00	0,00	0,00	0,00	0,00	0,00	0,00
20505	Tintas pinturas y colorantes	166.920,00	0,00	21.400,00	145.520,00	13.929,73	13.929,73	13.929,73	12.256,13	131.590,27
20506	Combustibles y lubricantes	4.824,61	0,00	0,00	4.824,61	1.463,05	1.463,05	1.463,05	1.367,80	3.361,56
20508	Productos de material plástico	22.514,70	21.400,00	0,00	43.914,70	17.064,25	17.064,25	17.064,25	17.064,25	26.850,45
20600	Productos de minerales no metálico	5.849,99	0,00	0,00	5.849,99	0,00	0,00	0,00	0,00	5.849,99
20602	Productos de vidrio	3.210,00	0,00	0,00	3.210,00	0,00	0,00	0,00	0,00	3.210,00
20603	Productos de loza y porcelana	499,99	0,00	0,00	499,99	0,00	0,00	0,00	0,00	499,99
20605	Cemento cal y yeso	2.140,00	0,00	0,00	2.140,00	0,00	0,00	0,00	0,00	2.140,00
20700	Productos metálicos	44.580,48	0,00	0,00	44.580,48	1.131,79	1.131,79	1.131,79	1.131,79	43.448,69
20704	Estructuras metálicas acabadas	10.700,00	0,00	0,00	10.700,00	0,00	0,00	0,00	0,00	10.700,00
20705	Herramientas menores	21.400,00	0,00	0,00	21.400,00	0,00	0,00	0,00	0,00	21.400,00
20709	Otros n.e.p.	12.480,48	0,00	0,00	12.480,48	1.131,79	1.131,79	1.131,79	1.131,79	11.348,69
20800	Minerales	0,00	0,00	0,00	0,00	0,00	0,00	0,00	0,00	0,00
20900	Otros bienes de consumo	390.462,47	0,00	0,00	390.462,47	54.608,23	54.608,23	54.608,23	50.177,85	335.854,24
20901	Elementos de limpieza	17.943,90	0,00	0,00	17.943,90	692,31	692,31	692,31	670,81	17.251,59
20902	Utiles de escritorio, oficina y ens	126.521,38	0,00	0,00	126.521,38	27.070,60	27.070,60	27.070,60	26.383,16	99.450,78
20903	Utiles y materiales eléctricos	27.904,85	0,00	0,00	27.904,85	1.728,15	1.728,15	1.728,15	1.669,40	26.176,70
20904	Utensillos de cocina y comedor	4.280,00	0,00	0,00	4.280,00	0,00	0,00	0,00	0,00	4.280,00
20906	Repuestos y accesorios	87.132,24	0,00	0,00	87.132,24	24.953,68	24.953,68	24.953,68	21.290,99	62.178,56
20909	Otros n.e.p	126.680,10	0,00	0,00	126.680,10	163,49	163,49	163,49	163,49	126.516,61
30000	SERVICIOS NO PERSONALES	7.085.148,89	221.918,00	221.918,00	7.085.148,89	1.061.766,15	1.061.766,15	1.061.766,15	1.017.980,95	6.023.382,74
30100	Servicios básicos	601.936,70	0,00	0,00	601.936,70	99.989,40	99.989,40	99.989,40	97.881,44	501.947,30
30101	Energía eléctrica	88.194,34	0,00	0,00	88.194,34	33.677,98	33.677,98	33.677,98	32.880,99	54.516,36
30102	Agua	59.684,71	0,00	0,00	59.684,71	30.161,02	30.161,02	30.161,02	30.034,47	29.523,69
30103	Gas	27.820,00	0,00	0,00	27.820,00	2.946,60	2.946,60	2.946,60	2.797,42	24.873,40
30104	Teléfonos, telex y telefax	122.357,65	0,00	0,00	122.357,65	27.344,14	27.344,14	27.344,14	26.671,75	95.013,51
30105	correos y telégrafo	303.880,00	0,00	0,00	303.880,00	5.859,66	5.859,66	5.859,66	5.496,81	298.020,34
30200	Aquileres y derechos	324.577,22	0,00	0,00	324.577,22	134.797,20	134.797,20	134.797,20	118.530,53	189.780,02
30201	Aquileres de edificios y locales	222.234,72	0,00	0,00	222.234,72	101.049,46	101.049,46	101.049,46	87.928,59	121.185,26

Fecha de Impresión: 10/11/15 09:25:35

GARTNER, SONIA

Página: 2

Prof. Ana C. YILLANUEVA
Presidente
I.P.A.U.S.S.



PAUSSI
SG
CUD
er



Provincia de Tierra del Fuego,
Antártida e Islas del Atlántico Sur.
República Argentina.

ADMINISTRACIÓN PROVINCIAL

EJECUCIÓN DE GASTOS POR OBJETO A NIVEL DE PARCIAL

Organismo: I.P.A.U.S.S. (Previsional)

Mes: 7 Año: 2015

COD. GASTO	GASTOS	CREDITO ORIGINAL	AUMENTOS	DISMINUCIONES	CREDITO VIGENTE	COMPROMISO	DEVENGADO	MANDADO A PAGAR	PAGADO	NO EJECUTADO
30204	Alquileres de fotocopiadoras	58.660,82	0,00	0,00	58.660,82	21.726,29	21.726,29	21.726,29	21.148,49	36.934,53
30209	Otros n.e.p	43.681,68	0,00	0,00	43.681,68	12.021,45	12.021,45	12.021,45	9.453,45	31.660,23
30300	Mantenimiento, reparación y limpie	2.637.960,31	0,00	136.318,00	2.501.642,31	459.992,70	459.992,70	459.992,70	445.011,84	2.041.649,61
30301	Mantenimiento y reparación de e	1.567.498,64	0,00	0,00	1.567.498,64	58.418,79	58.418,79	58.418,79	44.668,43	1.509.079,85
30302	Mantenimiento y reparación de v	10.700,00	0,00	0,00	10.700,00	2.991,48	2.991,48	2.991,48	2.606,28	7.708,52
30303	Mantenimiento y reparación de m	133.536,00	0,00	0,00	133.536,00	20.408,05	20.408,05	20.408,05	20.076,35	113.127,95
30305	Limpieza, aseo y fumigación	833.559,32	0,00	136.318,00	697.241,32	378.174,38	378.174,38	378.174,38	377.660,78	319.066,94
30309	Otros n.e.p.	92.666,35	0,00	0,00	92.666,35	0,00	0,00	0,00	0,00	92.666,35
30400	Servicios técnicos y profesionales	657.684,51	0,00	0,00	657.684,51	71.162,17	71.162,17	71.162,17	66.986,11	586.522,34
30401	Estudios, investigaciones y proye	175.548,93	0,00	0,00	175.548,93	0,00	0,00	0,00	0,00	175.548,93
30402	Médicos y sanitarios	142.916,05	0,00	0,00	142.916,05	0,00	0,00	0,00	0,00	142.916,05
30404	Contabilidad y Auditoría	64.046,83	0,00	0,00	64.046,83	1.800,00	1.800,00	1.800,00	1.800,00	62.246,83
30405	De capacitación	44.960,29	0,00	0,00	44.960,29	2.485,46	2.485,46	2.485,46	0,00	42.474,83
30409	Otros n.e.p.	230.212,41	0,00	0,00	230.212,41	66.876,71	66.876,71	66.876,71	65.186,11	163.335,70
30500	Servicios comerciales y financieros	289.539,34	18.618,00	0,00	308.157,34	18.253,11	18.253,11	18.253,11	17.390,95	289.904,23
30501	Transporte	4.280,00	0,00	0,00	4.280,00	1.355,80	1.355,80	1.355,80	724,50	2.924,20
30503	Imprenta, publicaciones y repro	11.361,09	18.618,00	0,00	29.979,09	6.422,14	6.422,14	6.422,14	6.422,14	23.556,95
30504	Primas y gastos de seguros	108.533,97	0,00	0,00	108.533,97	1.285,57	1.285,57	1.285,57	1.285,57	107.248,40
30505	Comisiones y gastos bancarios	136.859,48	0,00	0,00	136.859,48	6.785,75	6.785,75	6.785,75	6.554,89	130.073,73
30509	Otros n.e.p.	28.504,80	0,00	0,00	28.504,80	2.403,85	2.403,85	2.403,85	2.403,85	26.100,95
30600	Publicidad y propaganda	55.640,00	0,00	0,00	55.640,00	2.446,02	2.446,02	2.446,02	2.446,02	53.193,98
30700	Pasajes y viáticos	172.432,79	85.600,00	85.600,00	172.432,79	44.818,01	44.818,01	44.818,01	40.008,75	127.614,78
30701	Pasajes	11.573,27	85.600,00	0,00	97.173,27	35.926,31	35.926,31	35.926,31	31.855,35	61.246,96
30702	Viáticos	160.859,52	0,00	85.600,00	75.259,52	8.891,70	8.891,70	8.891,70	8.153,40	66.367,82
30800	Impuestos, derechos y tasas	2.130.417,03	32.100,00	0,00	2.162.517,03	146.112,01	146.112,01	146.112,01	145.529,78	2.016.405,02
30802	Impuestos directos	71.993,58	32.100,00	0,00	104.093,58	49.468,87	49.468,87	49.468,87	48.906,37	54.624,71
30803	Derechos y tasas	26.323,45	0,00	0,00	26.323,45	12.219,76	12.219,76	12.219,76	12.200,03	14.103,69
30804	Multas, recargos y gastos judicia	2.032.100,00	0,00	0,00	2.032.100,00	84.423,38	84.423,38	84.423,38	84.423,38	1.947.676,62
30900	Otros Servicios	214.960,99	85.600,00	0,00	300.560,99	84.195,53	84.195,53	84.195,53	84.195,53	216.365,46
30901	Servicios de ceremonial	24.909,60	85.600,00	0,00	110.509,60	25.483,76	25.483,76	25.483,76	25.483,76	85.025,84
30903	Servicios de vigilancia	48.394,00	0,00	0,00	48.394,00	0,00	0,00	0,00	0,00	48.394,00

Fecha de Impresión: 10/11/15 09:25:35

GARTNER, SONIA

Página: 3



Prof. Ana C. WILLANUEVA
Presidente
I.P.A.U.S.S.





Provincia de Tierra del Fuego,
Antártida e Islas del Atlántico Sur.
República Argentina.

ADMINISTRACIÓN PROVINCIAL

EJECUCIÓN DE GASTOS POR OBJETO A NIVEL DE PARCIAL

Organismo: I.P.A.U.S.S. (Previsional)

Mes: 7 Año: 2015

COD. GASTO	GASTOS	CREDITO ORIGINAL	AUMENTOS	DISMINUCIONES	CREDITO VIGENTE	COMPROMISO	DEVENGADO	MANDADO A PAGAR	PAGADO	NO EJECUTADO
30909	Otros n.e.p	141.657,39	0,00	0,00	141.657,39	58.711,77	58.711,77	58.711,77	58.711,77	82.945,62
40000	BIENES DE USO	42.462.453,02	0,00	0,00	42.462.453,02	561.039,09	561.039,09	561.039,09	561.039,09	41.901.413,93
40100	Bienes Preexistentes	0,00	0,00	0,00	0,00	0,00	0,00	0,00	0,00	0,00
40200	Construcciones	38.784.082,00	0,00	0,00	38.784.082,00	0,00	0,00	0,00	0,00	38.784.082,00
40201	Construcciones en bienes de do	38.784.082,00	0,00	0,00	38.784.082,00	0,00	0,00	0,00	0,00	38.784.082,00
40300	Maquinaria y equipo	455.531,02	0,00	0,00	455.531,02	49.846,59	49.846,59	49.846,59	49.846,59	405.684,43
40302	Equipo de transporte, traccion y	198.741,80	0,00	0,00	198.741,80	0,00	0,00	0,00	0,00	198.741,80
40304	Equipo de comunicacion y señal	27.052,85	0,00	0,00	27.052,85	9.304,08	9.304,08	9.304,08	9.304,08	17.748,77
40305	Equipo educacional y recreativo	309,70	0,00	0,00	309,70	0,00	0,00	0,00	0,00	309,70
40306	Equipo para computación	119.500,95	0,00	0,00	119.500,95	34.589,14	34.589,14	34.589,14	34.589,14	84.911,81
40307	Equipo de oficina y muebles	75.981,04	0,00	0,00	75.981,04	2.769,16	2.769,16	2.769,16	2.769,16	73.211,88
40308	Herramientas y repuestos mayor	4.840,68	0,00	0,00	4.840,68	0,00	0,00	0,00	0,00	4.840,68
40309	Equipos varios	29.104,00	0,00	0,00	29.104,00	3.184,21	3.184,21	3.184,21	3.184,21	25.919,79
40500	Libros, revistas y otros elementos c	6.420,00	0,00	0,00	6.420,00	0,00	0,00	0,00	0,00	6.420,00
40800	Activos intangibles	3.216.420,00	0,00	0,00	3.216.420,00	511.192,50	511.192,50	511.192,50	511.192,50	2.705.227,50
40801	Programas de computación	3.216.420,00	0,00	0,00	3.216.420,00	511.192,50	511.192,50	511.192,50	511.192,50	2.705.227,50
50000	TRANSFERENCIAS	2.182.156.940,18	190.000,00	190.000,00	2.182.156.940,18	1.088.028.135,35	1.088.028.135,35	1.088.028.135,35	898.634.194,94	1.094.128.804,83
50100	Transferencias al Sector Privado p/	2.182.147.340,18	0,00	0,00	2.182.147.340,18	1.087.838.982,55	1.087.838.982,55	1.087.838.982,55	898.445.042,14	1.094.118.357,63
50101	Jubilaciones	1.991.654.278,18	0,00	0,00	1.991.464.278,18	993.335.106,26	993.335.106,26	993.335.106,26	820.888.169,35	998.129.171,92
50102	Pensiones	190.493.062,00	0,00	0,00	190.493.062,00	94.503.876,29	94.503.876,29	94.503.876,29	77.556.872,79	95.989.185,71
50700	Trasferencias a Inst. Prov y Munic.	9.600,00	190.000,00	0,00	199.600,00	189.152,80	189.152,80	189.152,80	189.152,80	10.447,20
50706	Transf. a gobiernos municipales	9.600,00	190.000,00	0,00	199.600,00	189.152,80	189.152,80	189.152,80	189.152,80	10.447,20
60000	ACTIVOS FINANCIEROS	93.747.209,67	0,00	0,00	93.747.209,67	9.028.000,00	9.028.000,00	9.028.000,00	9.028.000,00	84.719.209,67
60100	Aportes de capital	0,00	0,00	0,00	0,00	0,00	0,00	0,00	0,00	0,00
60200	Prestamos a corto plazo	93.717.420,87	0,00	0,00	93.717.420,87	9.028.000,00	9.028.000,00	9.028.000,00	9.028.000,00	84.689.420,87
60201	Prestamos a corto plazo al secto	93.717.420,87	0,00	0,00	93.717.420,87	9.028.000,00	9.028.000,00	9.028.000,00	9.028.000,00	84.689.420,87
60300	Préstamos a largo plazo	0,00	0,00	0,00	0,00	0,00	0,00	0,00	0,00	0,00
60400	Títulos y valores	0,00	0,00	0,00	0,00	0,00	0,00	0,00	0,00	0,00
60500	Inremento de disponibilidades	0,00	0,00	0,00	0,00	0,00	0,00	0,00	0,00	0,00
60501	Incremento de caja y bancos	0,00	0,00	0,00	0,00	0,00	0,00	0,00	0,00	0,00
60600	Incremento de cuentas a cobrar	29.788,80	0,00	0,00	29.788,80	0,00	0,00	0,00	0,00	29.788,80

IPAUSS
SG
OK
ES

Fecha de Impresión: 10/11/15 09:25:35

GARTNER, SONIA

Prof. Ana C. VILLANUEVA
Presidente
I.P.A.U.S.S.

Página: 16
FOLIO
PODER LEGISLATIVO
Secretaría Legislativa



Provincia de Tierra del Fuego,
Antártida e Islas del Atlántico Sur.
República Argentina.

ADMINISTRACIÓN PROVINCIAL

EJECUCIÓN DE GASTOS POR OBJETO A NIVEL DE PARCIAL

Organismo: I.P.A.U.S.S. (Previsional)

Mes: 7 Año: 2015

COD. GASTO	GASTOS	CREDITO ORIGINAL	AUMENTOS	DISMINUCIONES	CREDITO VIGENTE	COMPROMISO	DEVENGADO	MANDADO A PAGAR	PAGADO	NO EJECUTADO
60602	Incremento de otras cuentas a c	29.788,80	0,00	0,00	29.788,80	0,00	0,00	0,00	0,00	29.788,80
60700	Incremento de documentos a cobra	0,00	0,00	0,00	0,00	0,00	0,00	0,00	0,00	0,00
60800	Incremento de activos diferidos y ad	0,00	0,00	0,00	0,00	0,00	0,00	0,00	0,00	0,00
70000	SERVICIO DE LA DEUDA Y DISMINU	0,00	0,00	0,00	0,00	0,00	0,00	0,00	0,00	0,00
80000	OTROS GASTOS	0,00	0,00	0,00	0,00	0,00	0,00	0,00	0,00	0,00
90000	GASTOS FIGURATIVOS	0,00	0,00	0,00	0,00	0,00	0,00	0,00	0,00	0,00
990000	TOTAL DE GASTOS	2.362.284.316,80	433.318,00	433.318,00	2.362.284.316,80	1.116.760.356,15	1.116.760.356,15	1.116.760.356,15	927.204.449,38	1.245.523.960,65

Prof. Ana C. VILLANUEVA
Presidente
I.P.A.U.S.S.

IPAUSS
SG
CVR
EV

Fecha de Impresión: 10/11/15 09:25:35

GARTNER, SONIA


Página: 5





EVOLUCIÓN DE LA DEUDA PÚBLICA

Provincia de Tierra del Fuego,
Antártida e Islas del Atlántico Sur.
República Argentina.



MES 7 DE 2015

UNIDAD ORGANIZATIVA: I.P.A.U.S.S. (Previsional)

ETAPA: Ninguno

CÓDIGO	CONCEPTO	STOCK al Inicio Ejercicio	INCREMENTOS			DISMINUCIONES			STOCK a Fin de Mes
			PRESUPUEST	NO PRESUPUEST	TOTAL	PRESUPUEST	NO PRESUPUEST	TOTAL	
1000000000	GOBIERNO NACIONAL	0,00	0,00	0,00	0,00	0,00	0,00	0,00	0,00
2000000000	PRESTAMOS DEL SECTOR	0,00	0,00	0,00	0,00	0,00	0,00	0,00	0,00
3000000000	PRESTAMOS DEL SECTOR	0,00	0,00	0,00	0,00	0,00	0,00	0,00	0,00
4000000000	TÍTULOS PÚBLICOS	0,00	0,00	0,00	0,00	0,00	0,00	0,00	0,00
5000000000	OTROS PASIVOS	173.601.172,7	189.555.906,8	0,00	189.555.906	0,00	0,00	0,00	0,00
5010000000	DEUDA CONSOLIDADA	0,00	0,00	0,00	0,00	173.141.361,52	173.141.361,52	173.141.361,52	190.015.718,05
5020000000	DEUDA FLOTANTE	173.601.172,7	189.555.906,8	0,00	189.555.906	0,00	0,00	0,00	0,00
5020100000	Personal	2.482.911,66	109.096,81	0,00	109.096,81	0,00	2.338.208,76	2.338.208,76	253.799,71
5020200000	Bienes de Consumo	9.124,90	9.084,38	0,00	9.084,38	0,00	2.900,88	2.900,88	15.308,40
5020300000	Servicios no Personales	245.461,60	43.785,21	0,00	43.785,21	0,00	209.939,63	209.939,63	79.307,18
5020400000	Bienes de Uso	593,27	0,00	0,00	0,00	0,00	0,00	0,00	593,27
50204010000	Construcciones	0,00	0,00	0,00	0,00	0,00	0,00	0,00	0,00
50204090000	Otros Bs de Uso	593,27	0,00	0,00	0,00	0,00	0,00	0,00	593,27
50205000000	Transferencias	170.853.414,8	189.393.940,4	0,00	189.393.940	0,00	170.590.312,25	170.590.312,25	189.657.042,97
50206000000	Otros Gastos	9.666,52	0,00	0,00	0,00	0,00	0,00	0,00	9.666,52
50207000000	Gastos Figurativos	0,00	0,00	0,00	0,00	0,00	0,00	0,00	0,00
50300000000	OTRAS DEUDAS	0,00	0,00	0,00	0,00	0,00	0,00	0,00	0,00
60000000000	AVALES Y GARANTÍAS	0,00	0,00	0,00	0,00	0,00	0,00	0,00	0,00
80000000000	TOTAL	173.601.172,7	189.555.906,8	0,00	189.555.906	0,00	173.141.361,52	173.141.361,52	190.015.718,05

[Handwritten Signature]
Prof. Ana C. VILLANUEVA
Presidenta
I.P.A.U.S.S.





Provincia de Tierra del Fuego,
Antártida e Islas del Atlántico Sur

PLANILLA EN ETAPA: Ninguno
UNIDAD ORGANIZATIVA: 131 I.P.A.U.S.S. (Previsional)

PROVINCIA DE TIERRA DEL FUEGO

CUENTAS BANCARIAS

MES 7 DE 2015

Nº Cuenta	Tipo de Cuenta	Moneda	Banco	Saldo Libro Banco	Saldo Extracto	Firmantes	Instrumento Legal	Fondo Tipo
0002	Plazo Fijo	Peso	Bco. Nación	67.170.291,64	67.170.291,64			Recursos de Afectación
0010	Cuenta Especial	Peso	Bco. Nación	655.721,90	655.721,90			Recursos de Afectación
10711045/4	Cuenta Corriente	Peso	Bco. Tierra del Fuego	334.807,35	334.807,35			Fondos Permanentes
10711046/1	Cuenta Corriente	Peso	Bco. Tierra del Fuego	935,75	935,75			Fondos Permanentes
10711064/5	Cuenta Corriente	Peso	Bco. Tierra del Fuego	192.965,62	273.919,41			Fondos Permanentes
10711066/9	Cuenta Corriente	Peso	Bco. Tierra del Fuego	87.614,09	87.614,09			Recursos de Afectación
1710465/4	Cuenta Corriente	Peso	Bco. Tierra del Fuego	267.444,63	274.682,63			Recursos de Afectación
1710466/1	Cuenta Corriente	Peso	Bco. Tierra del Fuego	92.020,76	92.106,04			Fondos Permanentes
1710469/2	Cuenta Corriente	Peso	Bco. Tierra del Fuego	1.361.310,59	1.361.310,59			Recursos de Afectación
1710470/8	Cuenta Corriente	Peso	Bco. Tierra del Fuego	2.019.563,98	2.382.233,78			Libre disponibilidad
1710471/5	Cuenta Corriente	Peso	Bco. Tierra del Fuego	620.771,01	620.771,01			Recursos de Afectación
1710485/2	Cuenta Corriente	Peso	Bco. Tierra del Fuego	2.392.031,63	2.392.031,63			Fondos Permanentes
1710597/8	Cuenta Corriente	Peso	Bco. Tierra del Fuego	13.883.348,16	13.914.852,24			Libre disponibilidad
1710598/5	Cuenta Corriente	Peso	Bco. Tierra del Fuego	2.820.611,41	4.190.191,36			Libre disponibilidad
1710700/4	Cuenta Corriente	Peso	Bco. Tierra del Fuego	166.044,63	335.162,70			Fondos Permanentes
1710728/8	Cuenta Corriente	Peso	Bco. Tierra del Fuego	60.664,98	60.629,98			Libre disponibilidad
21200000255901	Cuenta Corriente	Peso	Bco. Tierra del Fuego	21.020.000,00	21.020.000,00			Recursos de Afectación
21200000255910	Cuenta Corriente	Peso	Bco. Tierra del Fuego	7.536,85	7.536,85			Recursos de Afectación
21200000255938	Cuenta Corriente	Peso	Bco. Tierra del Fuego	0,00	0,00			Recursos de Afectación
213011974/6	Cuenta Corriente	Peso	Bco. Nación	79.226,34	79.226,34			Fondos Permanentes
3710123/1	Cuenta Corriente	Peso	Bco. Tierra del Fuego	74.367,55	0,00			Fondos Permanentes
3710125/5	Cuenta Corriente	Peso	Bco. Tierra del Fuego	25.059,00	32.330,55			Fondos Permanentes
3710176/7	Cuenta Corriente	Peso	Bco. Tierra del Fuego	287.640,00	287.640,00			Fondos Permanentes
53500117/8	Cuenta Corriente	Peso	Bco. Nación	1.638.362,81	1.615.528,81			Libre disponibilidad
535118249/2	Cuenta Corriente	Peso	Bco. Nación	131.531,27	302,70			Recursos de Afectación

IPAUSS
SG
CVR
eu

Por Banco

Prof. Ana C. MLLANUEVA
Presidente
I.P.A.U.S.S.





Provincia de Tierra del Fuego,
Antártida e islas del Atlántico Sur

PLANILLA EN ETAPA: Ninguno

UNIDAD ORGANIZATIVA: 131 I.P.A.U.S.S. (Previsional)

PROVINCIA DE TIERRA DEL FUEGO

CUENTAS BANCARIAS

MES 7 DE 2015

	Moneda	Saldo Libro Banco	Saldo Extracto
Bco. Nación	Peso	69.675.133,96	69.521.071,39
	Dólar	0,00	0,00

	Moneda	Saldo Libro Banco	Saldo Extracto
Bco. Tierra del Fuego	Peso	45.714.737,99	47.668.755,96
	Dólar	0,00	0,00

Por Tipo de Cuenta

	Moneda	Saldo Libro Banco	Saldo Extracto
Cuenta Corriente	Peso	47.563.858,41	49.363.813,81
	Dólar	0,00	0,00

	Moneda	Saldo Libro Banco	Saldo Extracto
Cuenta Especial	Peso	655.721,90	655.721,90
	Dólar	0,00	0,00

	Moneda	Saldo Libro Banco	Saldo Extracto
Plazo Fijo	Peso	67.170.291,64	67.170.291,64
	Dólar	0,00	0,00

Totales Generales

	Moneda	Saldo Libro Banco	Saldo Extracto
TOTALES GENERALES	Peso	115.389.871,95	117.189.827,35
	Dólar	0,00	0,00

IPFA US\$ OBSERVACIONES

SG Número: 1 Usuario: FFAVALE Fecha: 03/11/15 11:27


ANEXO I - DISPOSICIÓN N° 003/2015.-

FONDOS PERMANENTES Y CAJAS CHICAS EJERCICIO 2015

Monto ASIGNADO Y NOMINA DE RESPONSABLES

Exp del Central - USHUAIA

Prof. Ana C. VILLANUEVA
Presidente
I.P.A.U.S.S.





Provincia de Tierra del Fuego,
Antártida e Islas del Atlántico Sur

PLANILLA EN ETAPA: Ninguno

UNIDAD ORGANIZATIVA: 131 I.P.A.U.S.S. (Previsional)

PROVINCIA DE TIERRA DEL FUEGO

CUENTAS BANCARIAS

MES 7 DE 2015

a.1 Fondo Permanente Operativo

Cta. Cte. Bco. TDF Nº 1-71-0466/1\$ 420.000,00 Responsable: Gomelsky, Constanza

Sub. Responsable: Jaras, Diego Maximiliano

Acompañantes de Firma:

Gómez, Juan José

Mayorga Villegas, Luis

- incluirá: Caja Chica Ushuaia\$ 10.000,00 Responsable: Gomelsky, Constanza

Sub. Responsable: Jaras, Diego Maximiliano

- incluirá: Caja Chica Dpto. Compras\$ 20.000,00 Responsable: Potestá Beatriz Alicia

a.2 Fondo Permanente para pagos a afiliados :

Cta. Cte. Bco. TDF Nº 1-71-0465/4\$ 4.000.000.- Responsable: CABRERA, Cristian Marcelo

Sub - Responsable: BAIMA, Lucas

Acompañantes de Firma:

BENITEZ, Víctor Oscar

CANTOS, Roberto Arnaldo

SANTOS, Adalberto José

a.3 Fondo Permanente para pago a Prestadores

Cta. Cte. Bco. Nº 1-71-0700/4\$ 1.500.000.- Responsable: CONTRERAS, Víctor Hugo

Sub -Responsable: JARAS, Diego Maximiliano

Acompañantes de Firma:

MAYORGA VILLEGAS, Luis

GÓMEZ, Juan José

a.4 Fondo Permanente para compra de medicamentos (U.F.F.y O.)

Cta. Cte. Bco. BTF Nº 1-71-0485/2 \$ 5.000.000 Responsable: BENITEZ, Víctor Oscar

Sub-Responsable: CANTOS, Roberto Arnaldo

Acompañantes de Firma:


SANTOS, Adalberto José

- incluirá: Caja Chica del Fdo. UFFO \$ 10.000

Responsable: BENITEZ, Víctor Oscar

Caja Chica será utilizada para aplicación exclusiva a la devolución de medicamentos

El - Delegación Río Grande


Prof. Ana C. VILLANUEVA
Presidente
I.P.A.U.S.S.

PAUSE
SG
CUR
ep





Provincia de Tierra del Fuego,
Antártida e Islas del Atlántico Sur

PROVINCIA DE TIERRA DEL FUEGO

CUENTAS BANCARIAS

MES 7 DE 2015

PLANILLA EN ETAPA: Ninguno

UNIDAD ORGANIZATIVA: 131 I.P.A.U.S.S. (Previsional)

b.1 Fondo Permanente Operativo:

Cta. Cte. Bco TDF N° 3-71-0123/1\$ 170.000.- Responsable: MIRANDA, Graciela

Sub-Responsable: LODDO, Marisa

Acompañante de Firma:

CARCAMO, Marcela

AGUILAR, Paula

-Incluirá: Caja Chica Operativa: \$ 5.000.- Responsable: MIRANDA, Graciela

Sub-Responsable LODDO, Marisa

b.2 Fondo para pagos a afiliados:

Cta. Cte Bco. TDF N° 3-71-0125/5\$ 3.000.000 Responsable: LODDO, Marisa Cintia

Sub-Responsable: CARCAMO, Marcela A.

Acompañantes de Firma:

MIRANDA, Graciela

AGUILAR, Paula

-Incluirá: Caja Chica reintegros \$20.000.- Responsable: LODDO, Marisa Cintia
y ayudas a afiliados Sub-Responsable: CARCAMO, Marcela A.

c.3. Fondo para pago a Prestadores:

Cta Cte Bco. TDF N° 3-71-0176/7 \$ 580.000 Responsable: AGUILAR, Paula

Sub -Responsable: MIRANDA, Graciela

Acompañantes de Firma:

LODDO, Marisa Cintia

ALAMINOS, Dante Gabriel

c- Delegación Buenos Aires

c.1 Fondo Permanente Operativo:

Cta Cte. Bco BTF N° 10-71 -1046/1\$ 70.000

Responsable: AGUIRRE, Julieta Ivon

Sub-Responsable: FORMIA, Federico


Acompañantes de Firma:

BERNST, Federico


MORALES, Natalia Soledad

-Incluirá: Caja Chica Operativa Bs. As. \$ 5.000 Responsable: AGUIRRE, Julieta Ivon

Fondo para pagos a afiliados:



[Signature]
Prof. Aracé VILLANUEVA
Presidenta
I.P.A.U.S.S.





Provincia de Tierra del Fuego,
Antártida e Islas del Atlántico Sur

PLANILLA EN ETAPA: Ninguno

UNIDAD ORGANIZATIVA: 131 I.P.A.U.S.S. (Previsional)

PROVINCIA DE TIERRA DEL FUEGO

CUENTAS BANCARIAS

MES 7 DE 2015

Cta. Cte. Bco TDF 10-71-1045/4\$ 2.150.000Responsable: MORALES, Natalia SoledadSub-Responsable: AGUIRRE, Julieta Ivon
Acompañantes de Firma:

BERNST, Federico
FORMIA, Federico
-incluirá: Caja Chica reintegros Bs. As. \$ 5.000Responsable: MORALES, Natalia Soledad

c.3. Fondo para pago a Prestadores::

Cta Cte Bco. TDF N° 10-71-1064/05\$ 2.500.000Responsable: FORMIA, Federico
Sub -Responsable: AGUIRRE, Julieta Ivon Acompañantes de Firma:
MORALES, Natalia Soledad

BERNST, Federico

d.- Delegación Cordoba

Cta Cte Bco Nación N° 2130119746\$ 200.000Responsable: VITULLO, Lorena Elena
Sub-Responsable: ROCA, María Constanza
Acompañante de Firma:

BARRIA ANDRADE, Sandra Patricia

-incluirá: Caja Chica Asistencial\$ 10.000,00Responsable: VITULLO, Lorena Elena

-incluirá: Caja Chica Operativa\$ 10.000,00Responsable: VITULLO, Lorena Elena

RESUMEN

- 1.- TOTAL FONDOS OPERATIVOS\$ 660.000.-
 - 2 - TOTAL FONDOS PAGOS A AFILIADOS\$ 9.150.000.-
 - 3.- TOTAL FONDOS PAGOS A PRESTADORES\$ 4.580.000.-
- TOTAL FONDO REPRESENTACIÓN CORDOBA\$ 200.000.-
TOTAL FONDO COMPRA DE MEDICAMENTOS USH\$ 5.000.000.-
TOTAL GENERAL FONDOS\$19.590.000.-

IPAUSS
SG
CVR
EVE

ANEXO II - DISPOSICION N° 003/15-

FONDOS DE CAMBIO EJERCICIO 2015

MONTO ASIGNADO Y NÓMINA DE RESPONSABLES

Ptof. Ana C. VILLANUEVA
Presidente
I.P.A.U.S.S.





Provincia de Tierra del Fuego,
Antártida e Islas del Atlántico Sur

PLANILLA EN ETAPA: Ninguno

UNIDAD ORGANIZATIVA: 131 I.P.A.U.S.S. (Previsional)

PROVINCIA DE TIERRA DEL FUEGO

CUENTAS BANCARIAS

MES 7 DE 2015

SERVICIOMONTOCAJEROS Y SUS SUPLENTE

FARMACIA USHUAIA\$ 3.000,00Cajero turno mañana: GAUNA, Moisés

Agenor

Cajero Turno tarde: SCANDALITA, Daniel

Suplente Cajero Turno mañana y tarde:

GRECO, Florencia Damiana

FARMACIA RIO GRANDE\$ 3.000,00Cajero turno mañana: VILLAGOMEZ, Francisca

Suplente Cajero Turno mañana y tarde:

MOROSINI, Pablo

Cajero Turno tarde: SANDEZ, Luis

OPTICA USHUAIA\$ 2.000,00Cajero: CARIDE, Jorge Guillermo

Suplente: PLENZA, Henry


OPTICA RIO GRANDE\$ 2.000,00Cajero: SÁNCHEZ, Raúl Gustavo

Suplente: CAVALLONI, María Teresa

SERV. ODONTOLOGIA U.S.\$ 500,00Cajero: SÁNCHEZ FERNÁNDEZ, Romirio Adán.

IPAUISS
SG
CUL
er

Prof. Ana C. Villanueva
Presidente
I.P.A.U.S.S.





Provincia de Tierra del Fuego,
Antártida e Islas del Atlántico Sur
República Argentina

PROVINCIA DE TIERRA DEL FUEGO

NOMINA DE PERSONAL



ORGANISMO: I.P.A.U.S.S. (Previsional)
ETAPA: Ninguno
MES 7 DE 2015

En Pesos

COD	ESCALAFONES	APORTES PATRONALES (a)	REMUNERACIONES (b)	ADICIONALES (c)	SUB TOTAL (a+b+c)(d)	ASIGNACIONES FAMILIARES (e)	TOTAL (f=d+e)	APORTES PERSONALES (g)	SUELDO LÍQUIDO (f-a-g)
10	Autoridades Superiores	87.406,98	380.030,33	0,00	467.437,31	3.960,65	471.397,96	54.108,45	329.882,53
11	Otros - Escalafones Propios	470.722,93	2.030.209,82	16.411,62	2.517.344,37	39.881,72	2.557.226,09	390.703,01	1.695.800,1
12	SUBTOTAL I	558.129,91	2.410.240,15	16.411,62	2.984.781,68	43.842,37	3.028.624,05	444.811,46	2.025.682,6
17	SUBTOTAL (sin S.A.C.)	558.129,91	2.410.240,15	16.411,62	2.984.781,68	43.842,37	3.028.624,05	444.811,46	2.025.682,6
18	SAC - Autoridades Superiores	3,28	14,24	0,00	17,52	0,00	17,52	0,00	14,24
19	SAC - Resto	2.678,44	11.645,38	0,00	14.323,82	0,00	14.323,82	0,00	11.645,38
20	SUBTOTAL (incluido el SAC)	560.811,63	2.421.899,77	16.411,62	2.999.123,02	43.842,37	3.042.965,39	444.811,46	2.037.342,3
22	Retroactivos	1.010,72	9.744,21	0,00	10.754,93	0,00	10.754,93	0,00	9.744,21
23	Retroactivo - Autoridades S	210,38	914,72	0,00	1.125,10	0,00	1.125,10	0,00	914,72
30	TOTAL	562.032,73	2.432.558,70	16.411,62	3.011.003,05	43.842,37	3.054.845,42	444.811,46	2.048.001,2

OBSERVACIONES

Número: 1 Usuario: SGARTNER Fecha: 29/10/15 12:45

Se procede a informar, que las diferencias que surgen entre el Devengado informado y la Planilla 6 – Nomina de Personal, se produce en virtud de que en el devengado de la Partida 1 – Gastos en Personal, se imputan los gastos que se detallan a continuación y en la Planilla 6, solo se informa el Devengamiento de los Haberes:

- 1.- Devengamiento de Haberes
- 2.- ART
- 3.- Reintegro de Pasaje por Fallecimiento, correspondiente a los empleados de la Institución

Se procede a informar que en el mes de Julio/15 no se devengó ningún gasto en el Inciso 1 gastos en Personal.

Personal Adscripto en Otras Instituciones

DNI Apellido y Nombre Dependencia de Destino Acto Administrativo Desde Hasta
5113494 CORVALAN NELIDA Bloque M.O.P.O.F. Resol. de Directorio N° 543/201301/08/201401/08/2015

Personal Adscripto de Otras Instituciones

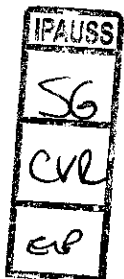
DNI Apellido y Nombre Dependencia de Origen Acto Administrativo Desde Hasta
18222514 ACTIS PERINETTO DIEGO PABLO. Ministerio de Salud Decreto N° 2772/1404/12/201404/12/2015
18128167 ALMEIDA VIRNA SANDRA Ministerio de Salud Decreto N° 2773/1406/12/201406/12/2015
30055994 FRIAS DIEGO SEBASTIAN Ministerio de Desarrollo Social Decreto N° 3074/1406/03/201505/03/2016
29458401 GODOY GLADYS ISABEL Ministerio de Desarrollo Social Decreto N° 3111/1410/01/201510/01/2016
31453940 SOTO CARLOS ADRIAN Ministerio de Desarrollo Social Decreto N° 3073/1406/03/201505/03/2016
17182195 ROMANO NORMA BEATRIZ Ministerio de Desarrollo Social Decreto N° 34/1507/01/201507/01/2016
14486681 PARRAGA GRACIELA PETRONA Ministerio de Desarrollo Social Decreto N° 3112/1410/12/201410/12/2015

Fecha de Impresión: 10/11/15 09:26:57

GARTNER, SONIA

Prof. Ana C. VILLANUEVA
Presidente
I.P.A.U.S.S.

Página 1






Provincia de Tierra del Fuego, Antártida e Islas del Atlántico Sur
República Argentina

PROVINCIA DE TIERRA DEL FUEGO
ADMINISTRACION PROVINCIAL

COMPOSICION DEL GASTO POR FINALIDAD-FUNCION Y CARACTER ECONOMICO

ORGANISMO: I.P.A.U.S.S. (Previsional)
ETAPA: Devengado
MES 7 DE 2015
TRIMESTRE 3

CODIGO	CONCEPTO	TOTAL GENERAL (9)(10)(11)	GASTOS CORRIENTES										GASTOS DE CAPITAL																								
			GASTOS EN PERSONAL		BIENES DE CONSUMO		SERVICIOS NO PERSONALES		RENTAS DE LA PROPIEDAD		PRESTAC. SEG. SOCIAL		TRANSFERENCIAS		OTROS		TOTAL (b)		CONSTRUCCIONES		BIENES PRE-EXISTENTES		MAQUINARIA Y EQUIPOS		OTROS		TRANSFERENCIAS		INVERSION FUERA		TOTAL (c)		ACTIVOS FINANCIEROS		SERVICIOS DE LA DEUDA		
			TOTAL (6)	GASTOS EN PERSONAL	BIENES DE CONSUMO	SERVICIOS NO PERSONALES	RENTAS DE LA PROPIEDAD	PRESTAC. SEG. SOCIAL	TRANSFERENCIAS	OTROS	TOTAL (b)	CONSTRUCCIONES	BIENES PRE-EXISTENTES	MAQUINARIA Y EQUIPOS	OTROS	TRANSFERENCIAS	INVERSION FUERA	TOTAL (c)	ACTIVOS FINANCIEROS	SERVICIOS DE LA DEUDA																	
100000000	ADMINISTRACION GUBERNAMENTAL	0,00	0,00	0,00	0,00	0,00	0,00	0,00	0,00	0,00	0,00	0,00	0,00	0,00	0,00	0,00	0,00	0,00	0,00	0,00	0,00	0,00	0,00	0,00	0,00	0,00	0,00	0,00	0,00	0,00	0,00	0,00	0,00	0,00			
200000000	SERVICIOS DE SEGURIDAD	0,00	0,00	0,00	0,00	0,00	0,00	0,00	0,00	0,00	0,00	0,00	0,00	0,00	0,00	0,00	0,00	0,00	0,00	0,00	0,00	0,00	0,00	0,00	0,00	0,00	0,00	0,00	0,00	0,00	0,00	0,00	0,00	0,00	0,00		
300000000	SERVICIOS SOCIALES	1.116.760.356,15	17.916.865,75	164.549,82	1.051.786,14	0,00	1.057.539.992,55	0,00	1.057.539.992,55	189.152,80	0,00	0,00	0,00	189.152,80	0,00	0,00	0,00	0,00	0,00	0,00	0,00	49.846,59	0,00	0,00	0,00	49.846,59	0,00	0,00	0,00	0,00	0,00	0,00	0,00	0,00	0,00		
300000000	Seguridad Social	1.116.760.356,15	17.916.865,75	164.549,82	1.051.786,14	0,00	1.057.539.992,55	0,00	1.057.539.992,55	189.152,80	0,00	0,00	0,00	189.152,80	0,00	0,00	0,00	0,00	0,00	0,00	0,00	49.846,59	0,00	0,00	0,00	49.846,59	0,00	0,00	0,00	0,00	0,00	0,00	0,00	0,00	0,00	0,00	
400000000	SERVICIOS ECONOMICOS	0,00	0,00	0,00	0,00	0,00	0,00	0,00	0,00	0,00	0,00	0,00	0,00	0,00	0,00	0,00	0,00	0,00	0,00	0,00	0,00	0,00	0,00	0,00	0,00	0,00	0,00	0,00	0,00	0,00	0,00	0,00	0,00	0,00	0,00	0,00	
500000000	DEUDA PUBLICA	0,00	0,00	0,00	0,00	0,00	0,00	0,00	0,00	0,00	0,00	0,00	0,00	0,00	0,00	0,00	0,00	0,00	0,00	0,00	0,00	0,00	0,00	0,00	0,00	0,00	0,00	0,00	0,00	0,00	0,00	0,00	0,00	0,00	0,00	0,00	
600000000	TOTAL	1.116.760.356,15	17.916.865,75	164.549,82	1.051.786,14	0,00	1.057.539.992,55	0,00	1.057.539.992,55	189.152,80	0,00	0,00	0,00	189.152,80	0,00	0,00	0,00	0,00	0,00	0,00	0,00	49.846,59	0,00	0,00	0,00	49.846,59	0,00	0,00	0,00	0,00	0,00	0,00	0,00	0,00	0,00	0,00	0,00


Prof. Ana C. VILLANUEVA
Presidente
I.P.A.U.S.S.

IPAUSS
SG
CVR
ev





Provincia de Tierra del Fuego, Antártida e Islas del Atlántico Sur
República Argentina

PROVINCIA DE TIERRA DEL FUEGO
ADMINISTRACION PROVINCIAL


COMPOSICION DEL GASTO POR FINALIDAD-FUNCION Y CARACTER ECONOMICO

ORGANISMO: I.P.A.U.S.S. (Previsional)
ETAPA: Pagado
MES 7 DE 2015
TRIMESTRE 3

CODIGO	CONCEPTO	TOTAL GENERAL (a)+(b)+(c)	GASTOS CORRIENTES										GASTOS DE CAPITAL					APLICACIONES FINANCIERAS							
			GASTOS EN PERSONAL		BIENES DE CONSUMO		SERVICIOS NO PERSONALES	RENTAS DE LA PROPIEDAD	PRESTAC. SEG. SOCIAL	TRANSFERENCIAS	OTROS	TOTAL (b)	CONSTRUCCIONES	BIENES DE USO		OTROS	TRANSFERENCIAS	INVERSION FORERA	TOTAL (c)	ACTIVOS FINANCIEROS	SERVICIOS DE LA DEUDA				
			GASTOS EN PERSONAL	BIENES DE CONSUMO	SERVICIOS NO PERSONALES	RENTAS DE LA PROPIEDAD								PRESTAC. SEG. SOCIAL	TRANSFERENCIAS							OTROS	TOTAL (b)	CONSTRUCCIONES	BIENES PRE-EXISTENTES
100000000	ADMINISTRACION GUBERNAMENTAL	0,00	0,00	0,00	0,00	0,00	0,00	0,00	0,00	0,00	0,00	0,00	0,00	0,00	0,00	0,00	0,00	0,00	0,00	0,00	0,00	0,00	0,00	0,00	
200000000	SERVICIOS DE SEGURIDAD	0,00	0,00	0,00	0,00	0,00	0,00	0,00	0,00	0,00	0,00	0,00	0,00	0,00	0,00	0,00	0,00	0,00	0,00	0,00	0,00	0,00	0,00	0,00	0,00
300000000	SERVICIOS SOCIALES	927.204.449,35	17.807.786,35	155.485,44	1.017.980,89	0,00	0,00	898.445.042,14	0,00	0,00	561.039,09	0,00	0,00	49.846,59	0,00	0,00	0,00	0,00	0,00	0,00	0,00	0,00	0,00	0,00	0,00
303000000	Seguridad Social	927.204.449,35	17.807.786,35	155.485,44	1.017.980,89	0,00	0,00	898.445.042,14	0,00	0,00	561.039,09	0,00	0,00	49.846,59	0,00	0,00	0,00	0,00	0,00	0,00	0,00	0,00	0,00	0,00	0,00
400000000	SERVICIOS ECONOMICOS	0,00	0,00	0,00	0,00	0,00	0,00	0,00	0,00	0,00	0,00	0,00	0,00	0,00	0,00	0,00	0,00	0,00	0,00	0,00	0,00	0,00	0,00	0,00	0,00
500000000	DEUDA PUBLICA	0,00	0,00	0,00	0,00	0,00	0,00	0,00	0,00	0,00	0,00	0,00	0,00	0,00	0,00	0,00	0,00	0,00	0,00	0,00	0,00	0,00	0,00	0,00	0,00
500000000	TOTAL	927.204.449,35	17.807.786,35	155.485,44	1.017.980,89	0,00	0,00	898.445.042,14	0,00	0,00	561.039,09	0,00	0,00	49.846,59	0,00	0,00	0,00	0,00	0,00	0,00	0,00	0,00	0,00	0,00	0,00

[Handwritten Signature]

Prof. Ana C. VILLANUEVA
Presidente
I.P.A.U.S.S.





Provincia de Tierra del Fuego,
Antártida e Islas del Atlántico Sur
República Argentina

PROVINCIA DE TIERRA DEL FUEGO

ADMINISTRACION PROVINCIAL
ESTADO DE MOVIMIENTO DEL TESORO



MES 7 DE 2015
UNIDAD ORGANIZATIVA: I.P.A.U.S.S. (Previsional)

En Pesos

CÓDIGO	CONCEPTO	IMPORTE
1000000000	SALDOS INICIALES	102.543.565,93
1010000000	Fondos Propios	100.117.601,70
1010200000	Bancos	100.117.601,70
10102010000	Cuentas a la Vista	6.424.260,52
10102020000	Plazos Fijos	93.693.341,18
1020000000	Fondos de Terceros	2.425.964,23
10205000000	Otros	2.425.964,23
2000000000	INGRESOS	1.469.557.396,07
2010000000	Fondos Propios	1.466.769.282,19
20101000000	Tributarios	3.751.573,68
20101010000	de Origen Nacional	3.751.573,68
20102000000	No Tributarios	3.558.597,90
20103000000	Contribuciones Seguridad Social	1.237.464.806,07
20104000000	Venta de Bs y Servicios	5.821.357,94
20106000000	Amortización de Títulos Públicos	0,00
20107000000	Recupero de Prestamos	0,00
20108000000	Otros	216.172.946,60
20200000000	Fondos de Terceros	2.788.113,88
30000000000	EGRESOS	1.461.366.969,00
30100000000	Gastos en Personal	91.268.370,30
30101000000	Remuneraciones	60.611.847,84
30102000000	Aportes y Cont. a la Seg. Social	30.656.522,46
30200000000	Bienes y Servicios	222.748.745,46
30300000000	Bienes de Uso	2.657.380,99
30400000000	Transferencias	1.075.457.835,72
30402000000	Otros	1.075.457.835,72
30600000000	Otros Egresos	66.030.395,45
30700000000	Fondos de Terceros	3.204.241,38
30800000000	Diferidos Presupuestariamente	0,00
30801000000	Fondos Permanentes	0,00
40000000000	SALDOS FINALES	110.733.992,70
40100000000	Fondos Propios	108.751.911,10
40102000000	Bancos	108.751.911,10
40102010000	Cuentas a la Vista	41.581.619,46
40102020000	Plazos Fijos	67.170.291,64
40200000000	Fondos de Terceros	1.982.081,60
40201000000	Garantías	0,00
40202000000	Fondos de Reparación	0,00
40203000000	Descuentos Judiciales	0,00
40205000000	Otros	1.982.081,60
50000000000	DIFERENCIAS	0,00


OBSERVACIONES

Número: 1 Usuario: SGARTNER Fecha: 29/10/15 12:33

Fecha de Impresión: 11/11/15 08:12:24 GARTNER, SONIA

Prof. Ana C. VILLANUEVA
Presidente
I.P.A.U.S.S.

Página 1





Provincia de Tierra del Fuego,
Antártida e Islas del Atlántico Sur
República Argentina

PROVINCIA DE TIERRA DEL FUEGO

ADMINISTRACION PROVINCIAL
ESTADO DE MOVIMIENTO DEL TESORO



MES 7 DE 2015


UNIDAD ORGANIZATIVA: I.P.A.U.S.S. (Previsional)


INGRESOS

OTROS 216.172.946,60
Interes Plazo Fijo 4.208.643,03 -
Cannon 605.000,00
Otros 622.117,17
recupero de prestamos pers. 84.073,35
Recupero de Descuento de Haberes realizados por Expte. 1.777.660,26
dism. Ctas a cobrar 147.962.247,93
recupero prestamos garantizados 90.177,86
cobranza convenios 54.955.370,22
dism. Proveed por orden ingresos 147.058,47
Ing.fdo.terceros otras ctas, corrientes 70.989,96
pension fueguina arraigo 5.649.608,35
ajuste cheques emitidos en exceso 0,00

EGRESOS

OTROS -1.366.894.357,62
Bienes y Servicios -222.748.745,46
Bienes de Uso -2.657.380,99
Transferencias -1.075.457.835,72
Activos Financieros -30.710.654,93
anticipos pagados -29.128.153,00
egresos no documentados \$ -170.411,76
Libramientos \$ -371.567,41
pfa \$ -5.649.608,35


Prof. Ana C. VILLANUEVA
Presidenta
I.P.A.U.S.S.





Provincia de Tierra del Fuego,
Antártida e Islas del Atlántico Sur
República Argentina

PROVINCIA DE TIERRA DEL FUEGO

ADMINISTRACION PROVINCIAL
SITUACION DEL TESORO



MES 7 DE 2015

UNIDAD ORGANIZATIVA: I.P.A.U.S.S. (Previsional)

En Pesos

CÓDIGO	CONCEPTO	IMPORTE
1000000000	VALORES ACTIVOS	12.242.517.041,63
1020000000	Bancos	47.563.858,40
1020100000	Libre Disponibilidad	22.483.859,38
1020200000	Afectación Específica	25.079.999,12
1030000000	Inversiones Financieras	67.826.013,54
1030100000	Títulos y Valores	655.721,90
1030200000	Plazos Fijos	67.170.291,64
1040000000	Créditos	12.127.127.169,69
1040100000	Tesorería General de la Provincia	12.127.127.169,69
1040102000	Ejercicios Anteriores	12.127.127.169,69
1040700000	Otros Créditos	0,00
1040701000	Al Sector Público	0,00
1040701010	Administración Central	0,00
2000000000	VALORES PASIVOS	257.571.812,27
2010000000	Personal	776.332,86
2010100000	Remuneraciones a Pagar	776.332,86
2010200000	Aportes y Cont. para Previsión Social	0,00
2010300000	Aportes y Cont. para Obra Social	0,00
2020000000	Proveedores	53.128.794,14
2040000000	Beneficiarios de la Seg. Social	195.061.616,58
2040100000	Jubilaciones	195.061.616,58
2070000000	Instituto Prov. Seguridad Social	0,00
2120000000	Obligaciones de Ejercicios Anteriores	6.622.987,09
2140000000	Otros	1.982.081,60
3000000000	DIFERENCIA (1-2)	11.984.945.229,36






Provincia de Tierra del Fuego,
Antártida e Islas del Atlántico Sur
República Argentina

PROVINCIA DE TIERRA DEL FUEGO
ADMINISTRACION PROVINCIAL

STOCK DE DEUDA, USO DEL CRÉDITO Y SERVICIOS DE DEUDA

ORGANISMO: 131 I.P.A.U.S.S. (Previsional)
ETAPA: Devengado
MES 7 DE 2015



En Pesos

CÓDIGO	PRESTAMISTA (*)	MONEDA (\$ o US\$)	STOCK	DATOS DEL PERIODO		MONTO ORIGINAL	GARANTÍA	FECHA OPERACIÓN	TASA ANUAL	PLAZO
				AMORTIZACIÓN	INTERESES					
100000000	GOBIERNO NACIONAL	Peso	0,00	0,00	0,00	0,00		///	0,00	
200000000	ENTIDADES BANCARIAS Y FINANCIERAS	Peso	0,00	0,00	0,00	0,00		///	0,00	
300000000	PRESTAMOS DIRECTOS CON ORG. INTERNACIONALE	Peso	0,00	0,00	0,00	0,00		///	0,00	
400000000	DEUDA CONSOLIDADA	Peso	0,00	0,00	0,00	0,00		///	0,00	
500000000	TITULOS PUBLICOS PROVINCIALES	Peso	0,00	0,00	0,00	0,00		///	0,00	
700000000	OTROS	Peso	0,00	0,00	0,00	0,00		///	0,00	
800000000	TOTAL DEUDA PROVINCIAL	Peso	0,00	0,00	0,00	0,00		///	0,00	
900000000	DEUDA FLOTANTE	Peso	190.015.718,05	0,00	0,00	0,00		///	0,00	
901000000	Personal	Peso	253.799,71	0,00	0,00	0,00		///	0,00	
902000000	Proveedores	Peso	95.208,85	0,00	0,00	0,00		///	0,00	
904000000	Transferencias	Peso	189.657.042,97	0,00	0,00	0,00		///	0,00	
906000000	Otros	Peso	9.666,52	0,00	0,00	0,00		///	0,00	
906090000	Otros	Peso	9.666,52	0,00	0,00	0,00		///	0,00	

Prof. Ana C. VILLANUEVA
Presidente
I.P.A.U.S.S.

IPAUSS
SG
evr
evr



Provincia de Tierra del Fuego,
Antártida e Islas del Atlántico Sur
República Argentina

PROVINCIA DE TIERRA DEL FUEGO
ADMINISTRACION PROVINCIAL

STOCK DE DEUDA, USO DEL CRÉDITO Y SERVICIOS DE DEUDA

ORGANISMO: 131 I.P.A.U.S.S. (Previsional)
ETAPA: Pagado
MES 7 DE 2015



En Pesos

CÓDIGO	PRESTAMISTA (*)	MONEDA (\$ o US\$)	STOCK	DATOS DEL PERIODO		MONTO ORIGINAL	GARANTÍA	FECHA OPERACIÓN	TASA ANUAL	PLAZO
				AMORTIZACIÓN	INTERESES					
1000000000	GOBIERNO NACIONAL	Peso	0,00	0,00	0,00	0,00		///	0,00	
2000000000	ENTIDADES BANCARIAS Y FINANCIERAS	Peso	0,00	0,00	0,00	0,00		///	0,00	
3000000000	PRESTAMOS DIRECTOS CON ORG. INTERNACIONALE	Peso	0,00	0,00	0,00	0,00		///	0,00	
4000000000	DEUDA CONSOLIDADA	Peso	0,00	0,00	0,00	0,00		///	0,00	
5000000000	TITULOS PUBLICOS PROVINCIALES	Peso	0,00	0,00	0,00	0,00		///	0,00	
7000000000	OTROS	Peso	0,00	0,00	0,00	0,00		///	0,00	
8000000000	TOTAL DEUDA PROVINCIAL	Peso	0,00	0,00	0,00	0,00		///	0,00	
9000000000	DEUDA FLOTANTE	Peso	190.015.718,05	0,00	0,00	0,00		///	0,00	
9010000000	Personal	Peso	253.799,71	0,00	0,00	0,00		///	0,00	
9020000000	Proveedores	Peso	95.208,85	0,00	0,00	0,00		///	0,00	
9040000000	Transferencias	Peso	189.657.042,97	0,00	0,00	0,00		///	0,00	
9060000000	Otros	Peso	9.666,52	0,00	0,00	0,00		///	0,00	
9060900000	Otros	Peso	9.666,52	0,00	0,00	0,00		///	0,00	

Prof. Ana C. VILLANUEVA
Presidente
I.P.A.U.S.S.

IPAUSS
SG
CVR
EUP



Provincia de Tierra del Fuego,
Antártida e Islas del Atlántico Sur.
República Argentina.


PROVINCIA DE TIERRA DEL FUEGO

ADMINISTRACIÓN PROVINCIAL

CARACTERÍSTICAS DE LOS AVALES Y/O GARANTÍAS OTORGADOS

Organismo: I.P.A.U.S.S. (Previsional)

Mes: 7 Año: 2015



BENEFICIARIOS	MARCO LEGAL	PROYECTO	PROGRAMA	MONTO DEL CONTRATO	MONEDA	GARANTÍA DE CONTRAPARTE	SALDO ADEUDADO	CONDICIONES FINANCIERAS			CANTIDAD DE CUOTAS	PERIODICIDAD	
								PLAZO	GRACIA	TASA			
Detallar (informar al				0,00	Peso	0,00	0,00				0,00	0	
Detallar (informar al				0,00	Peso	0,00	0,00				0,00	0	
Detallar (informar al				0,00	Peso	0,00	0,00				0,00	0	
Detallar (informar al				0,00	Peso	0,00	0,00				0,00	0	
Detallar (informar al				0,00	Peso	0,00	0,00				0,00	0	

OBSERVACIONES


Número: 1 Usuario: SGARTNER Fecha: 28/10/15 15:52

No se entregan Avaluos ni Garantías

Fecha de impresión: 10/11/15 09:28:00 GARTNER, SONIA

Página: 1

Prof. Ana C. VILLANUEVA
Presidente
I.P.A.U.S.S.



PLANILLA EN ETAPA: Ninguno

UNIDAD ORGANIZATIVA: 131 I.P.A.U.S.S. (Previsional)

Código	Fuente Financiamiento - Denominación de la Obra	Código Obra	Código BAPIN	Fecha Inicio	Fecha Fin	Clase	Avance Físico (%)	Ubicación Geográfica	Costo Total	Ejecución Acumulada	Estimación a Cierre de Ejercicio
10000000	Fuentes Internas						0,00		0,00	0,00	0,00
10100000	Tesoro Provincial						0,00		0,00	0,00	0,00
10200000	Recursos Propios						0,00		0,00	0,00	0,00
10300000	Recursos con Afectación Específica						0,00		0,00	0,00	0,00
10400000	Transferencias Internas						0,00		0,00	0,00	0,00
20000000	Fuente Externas						0,00		0,00	0,00	0,00
20100000	Transferencias Externas						0,00		0,00	0,00	0,00
20200000	Crédito Externo						0,00		0,00	0,00	0,00
TOTALES:									0,00	0,00	0,00

OBSERVACIONES

Número: 1 Usuario: SGARTNER Fecha: 28/10/15 15:53
Este Organismo no tiene obras en ejecución

Fecha de Impresión: 10/11/15 09:29:14 GARTNER, SONIA

(Handwritten Signature)
Prof. Ana C. YILLANUEVA
Presidente
I.P.A.U.S.S.

Página

IPAUS
SG
CVR
EP



ESQUEMA AHORRO - INVERSION - FINANCIAMIENTO

Provincia de Tierra del Fuego,
Antártida e Islas del Atlántico Sur
República Argentina

ORGANISMO: I.P.A.U.S.S (parte asistencial),
ETAPA: Devengado
MES 7 DE 2015
TRIMESTRE 3

En Pesos

COD	CONCEPTO	IMPORTE
100000000	I. INGRESOS CORRIENTES	274.831.142,15
101000000	TRIBUTARIOS	0,00
101040000	CONTRIBUCIONES A LA SEGURIDAD SOCIAL	268.922.935,75
101040100	Aportes y Retenciones que perciben Org. de Prev. y Asist. Soc.	268.922.935,75
102000000	NO TRIBUTARIOS	86.848,46
102020000	Otros No Tributarios	86.848,46
103000000	VENTA DE BS. Y SERV. DE LA ADMIN. PUBLICA	5.821.357,94
103120000	Farmacia del Ipauss	5.821.357,94
104000000	RENTAS DE LA PROPIEDAD	0,00
105000000	TRANSFERENCIAS CORRIENTES	0,00
200000000	II. GASTOS CORRIENTES	311.508.327,17
201000000	GASTOS DE CONSUMO	296.675.845,28
201010000	Personal	62.991.846,48
201020000	Bienes de Consumo	35.575.389,64
201030000	Servicios	198.108.609,16
202000000	RENTAS DE LA PROPIEDAD	0,00
203000000	PRESTACIONES DE LA SEGURIDAD SOCIAL	0,00
204000000	TRANSFERENCIAS CORRIENTES	14.832.481,89
204010000	Al Sector Privado	14.797.591,89
204010100	Ayudas Sociales a personas	14.797.591,89
204020000	Al Sector Público	34.890,00
204020100	Municipios	0,00
204020400	Otros	34.890,00
300000000	III. RESULTADO ECONOMICO (I-II)	-36.677.185,02
400000000	IV. INGRESOS DE CAPITAL	0,00
500000000	V. GASTOS DE CAPITAL	2.074.738,90
501000000	INVERSION REAL DIRECTA	2.074.738,90
501010000	Maquinaria y Equipo	197.181,40
501020000	Construcciones	0,00
501040000	Otros	1.877.557,50
502000000	TRANSFERENCIAS DE CAPITAL	0,00
503000000	INVERSION FINANCIERA	0,00
600000000	VI. INGRESOS TOTALES (I+IV)	274.831.142,15
700000000	VII. GASTOS TOTALES (II+V)	313.583.066,07
800000000	VIII. GASTOS PRIMARIOS (VII-Rentas de la Propiedad)	313.583.066,07
900000000	IX. RESULTADO FINANCIERO PREVIO A EROG. FIGUR. (VI-VII)	-38.751.923,92
1000000000	X. CONTRIBUCIONES FIGURATIVAS	20.189.387,45
1100000000	XI. GASTOS FIGURATIVOS	0,00
1101000000	Gastos Figurativos de la Adm. Prov. p/ transacciones corrientes	0,00
1101030000	Contribuciones a Inst. de la Seguridad Social	0,00
1200000000	XII. RESULTADO PRIMARIO (VI-VIII)	-38.751.923,92
1300000000	XIII. RESULTADO FINANCIERO (IX+X-XI)	-18.562.536,47
1400000000	XIV. FUENTES FINANCIERAS	121.399.688,93
1401000000	DISMINUCION DE LA INVERSION FINANCIERA	71.608.774,49

Prof. Ana C. VILLANUEVA
Presidente
I.P.A.U.S.S.





ESQUEMA AHORRO - INVERSION - FINANCIAMIENTO

Provincia de Tierra del Fuego,
Antártida e Islas del Atlántico Sur
República Argentina

ORGANISMO: I.P.A.U.S.S (parte asistencial)
ETAPA: Devengado
MES 7 DE 2015
TRIMESTRE 3

En Pesos

COD	CONCEPTO	IMPORTE
1401010000	Disminución de Disponibilidades	0,00
1401030000	Disminución de Adelantos a Prov. y Cont.	4.797.273,69
1401040000	Disminución de Otros Activos Financieros	66.811.500,80
1402000000	ENDEUDAMIENTO PUBLICO E INCREMENTO DE OTROS PASIVOS	49.790.914,44
1402040000	Incremento de la Deuda Flotante	49.736.007,57
1402050000	Incremento de Otros Pasivos	54.906,87
1500000000	XV. APLICACIONES FINANCIERAS	102.837.152,46
1501000000	INVERSION FINANCIERA	61.531.881,56
1501010000	Incremento de Disponibilidades	10.175.656,22
1501040000	Incremento de Adelantos a Prov. y Cont.	25.760.060,48
1501050000	Incremento de Otros Activos Financieros	25.596.164,86
1502000000	AMORTIZACION DE DEUDA Y DISMINUCION DE OTROS PASIVOS	41.305.270,90
1502040000	Disminucion de la Deuda Flotante	41.036.643,51
1502050000	Disminución de Otros Pasivos	268.627,39
1600000000	OTROS CONCEPTOS NO INFORMADOS	0,00





Provincia de Tierra del Fuego,
Antártida e Islas del Atlántico Sur
República Argentina

ORGANISMO: I.P.A.U.S.S (parte asistencial)
ETAPA: Pagado
MES 7 DE 2015
TRIMESTRE 3

En Pesos

COD	CONCEPTO	IMPORTE
10000000	I. INGRESOS CORRIENTES	274.831.142,15
10100000	TRIBUTARIOS	0,00
10104000	CONTRIBUCIONES A LA SEGURIDAD SOCIAL	268.922.935,75
101040100	Aportes y Retenciones que perciben Org. de Prev. y Asist. Soc.	268.922.935,75
10200000	NO TRIBUTARIOS	86.848,46
10202000	Otros No Tributarios	86.848,46
10300000	VENTA DE BS. Y SERV. DE LA ADMIN. PUBLICA	5.821.357,94
10312000	Farmacia del Ipauss	5.821.357,94
10400000	RENTAS DE LA PROPIEDAD	0,00
10500000	TRANSFERENCIAS CORRIENTES	0,00
20000000	II. GASTOS CORRIENTES	267.305.779,26
20100000	GASTOS DE CONSUMO	256.644.034,27
201010000	Personal	62.614.016,23
201020000	Bienes de Consumo	24.910.981,75
201030000	Servicios	169.119.036,29
20200000	RENTAS DE LA PROPIEDAD	0,00
20300000	PRESTACIONES DE LA SEGURIDAD SOCIAL	0,00
20400000	TRANSFERENCIAS CORRIENTES	10.661.744,99
204010000	Al Sector Privado	10.626.854,99
204010100	Ayudas Sociales a personas	10.626.854,99
204020000	Al Sector Público	34.890,00
204020100	Municipios	0,00
204020400	Otros	34.890,00
30000000	III. RESULTADO ECONOMICO (I-II)	7.525.362,89
40000000	IV. INGRESOS DE CAPITAL	0,00
50000000	V. GASTOS DE CAPITAL	2.074.738,90
50100000	INVERSION REAL DIRECTA	2.074.738,90
501010000	Maquinaria y Equipo	197.181,40
501020000	Construcciones	0,00
501040000	Otros	1.877.557,50
50200000	TRANSFERENCIAS DE CAPITAL	0,00
50300000	INVERSION FINANCIERA	0,00
60000000	VI. INGRESOS TOTALES (I+IV)	274.831.142,15
70000000	VII. GASTOS TOTALES (II+V)	269.380.518,16
80000000	VIII. GASTOS PRIMARIOS (VII-Rentas de la Propiedad)	269.380.518,16
90000000	IX. RESULTADO FINANCIERO PREVIO A EROG. FIGUR. (VI-VII)	5.450.623,99
100000000	X. CONTRIBUCIONES FIGURATIVAS	20.189.387,45
110000000	XI. GASTOS FIGURATIVOS	0,00
110100000	Gastos Figurativos de la Adm. Prov. p/ transacciones corrientes	0,00
1101030000	Contribuciones a Inst. de la Seguridad Social	0,00
1200000000	XII. RESULTADO PRIMARIO (VI-VIII)	5.450.623,99
1300000000	XIII. RESULTADO FINANCIERO (IX+X-XI)	25.640.011,44
1400000000	XIV. FUENTES FINANCIERAS	71.663.681,36
1401000000	DISMINUCION DE LA INVERSION FINANCIERA	71.608.774,49

[Signature]
Prof. Ana C. VILLANUEVA
Presidente
I.P.A.U.S.S.





Provincia de Tierra del Fuego,
Antártida e Islas del Atlántico Sur
República Argentina

PROVINCIA DE TIERRA DEL FUEGO

ESQUEMA AHORRO - INVERSION - FINANCIAMIENTO



ORGANISMO: I.P.A.U.S.S (parte asistencial)
ETAPA: Pagado
MES 7 DE 2015
TRIMESTRE 3

En Pesos

COD	CONCEPTO	IMPORTE
1401010000	Disminución de Disponibilidades	0,00
1401030000	Disminución de Adelantos a Prov. y Cont.	4.797.273,69
1401040000	Disminución de Otros Activos Financieros	66.811.500,80
1402000000	ENDEUDAMIENTO PUBLICO E INCREMENTO DE OTROS PASIVOS	54.906,87
1402050000	Incremento de Otros Pasivos	54.906,87
1500000000	XV. APLICACIONES FINANCIERAS	56.267.049,29
1501000000	INVERSION FINANCIERA	55.998.421,90
1501010000	Incremento de Disponibilidades	10.175.656,22
1501040000	Incremento de Adelantos a Prov. y Cont.	25.760.060,48
1501050000	Incremento de Otros Activos Financieros	20.062.705,20
1502000000	AMORTIZACION DE DEUDA Y DISMINUCION DE OTROS PASIVOS	268.627,39
1502050000	Disminución de Otros Pasivos	268.627,39
1600000000	OTROS CONCEPTOS NO INFORMADOS	41.036.643,51


Prof. Ana C. VILLANUEVA
Presidente
I.P.A.U.S.S.





Provincia de Tierra del Fuego,
Antártida e Islas del Atlántico Sur
República Argentina

PROVINCIA DE TIERRA DEL FUEGO


ESQUEMA AHORRO - INVERSION - FINANCIAMIENTO

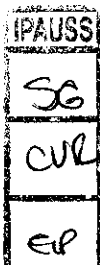


ORGANISMO: I.P.A.U.S.S (parte asistencial)
ETAPA: Pagado de Ejercicios Anteriores
MES 7 DE 2015
TRIMESTRE 3

En Pesos

COD	CONCEPTO	IMPORTE
100000000	I. INGRESOS CORRIENTES	0,00
200000000	II. GASTOS CORRIENTES	38.457.402,11
201000000	GASTOS DE CONSUMO	38.317.817,11
201010000	Personal	8.733.856,13
201020000	Bienes de Consumo	6.618.801,09
201030000	Servicios	22.965.159,89
202000000	RENTAS DE LA PROPIEDAD	0,00
203000000	PRESTACIONES DE LA SEGURIDAD SOCIAL	0,00
204000000	TRANSFERENCIAS CORRIENTES	139.585,00
204010000	Al Sector Privado	139.585,00
204010800	Otros	139.585,00
204020000	Al Sector Público	0,00
300000000	III. RESULTADO ECONOMICO (I-II)	-38.457.402,11
400000000	IV. INGRESOS DE CAPITAL	0,00
500000000	V. GASTOS DE CAPITAL	22.100,00
501000000	INVERSION REAL DIRECTA	22.100,00
501010000	Maquinaria y Equipo	22.100,00
501020000	Construcciones	0,00
502000000	TRANSFERENCIAS DE CAPITAL	0,00
503000000	INVERSION FINANCIERA	0,00
600000000	VI. INGRESOS TOTALES (I+IV)	0,00
700000000	VII. GASTOS TOTALES (II+V)	38.479.502,11
800000000	VIII. GASTOS PRIMARIOS (VII-Rentas de la Propiedad)	38.479.502,11
900000000	IX. RESULTADO FINANCIERO PREVIO A EROG. FIGUR.(VI-VII)	-38.479.502,11
1100000000	XI. GASTOS FIGURATIVOS	0,00
1200000000	XII. RESULTADO PRIMARIO (VI-VIII)	-38.479.502,11
1300000000	XIII. RESULTADO FINANCIERO (IX+X-XI)	-38.479.502,11
1400000000	XIV. FUENTES FINANCIERAS	0,00
1500000000	XV. APLICACIONES FINANCIERAS	2.557.141,40
1501000000	INVERSION FINANCIERA	2.557.141,40
1501050000	Incremento de Otros Activos Financieros	2.557.141,40
1502000000	AMORTIZACION DE DEUDA Y DISMINUCION DE OTROS PASIVOS	0,00
1600000000	OTROS CONCEPTOS NO INFORMADOS	-41.036.643,51


Prof. Ana C. VILLANUEVA
Presidente
I.P.A.U.S.S.





ESQUEMA AHORRO - INVERSION - FINANCIAMIENTO

Provincia de Tierra del Fuego,
Antártida e Islas del Atlántico Sur
República Argentina



ORGANISMO: I.P.A.U.S.S (parte asistencial)
ETAPA: Crédito Vigente
MES 7 DE 2015
TRIMESTRE 3

En Pesos

COD	CONCEPTO	IMPORTE
100000000	I. INGRESOS CORRIENTES	671.665.409,85
101000000	TRIBUTARIOS	0,00
101040000	CONTRIBUCIONES A LA SEGURIDAD SOCIAL	637.640.173,01
101040100	Aportes y Retenciones que perciben Org. de Prev. y Asist. Soc.	637.640.173,01
102000000	NO TRIBUTARIOS	109.455,33
102020000	Otros No Tributarios	109.455,33
103000000	VENTA DE BS. Y SERV. DE LA ADMIN. PUBLICA	33.915.781,51
103120000	Farmacia del Ipauss	33.915.781,51
104000000	RENTAS DE LA PROPIEDAD	0,00
105000000	TRANSFERENCIAS CORRIENTES	0,00
200000000	II. GASTOS CORRIENTES	807.595.386,12
201000000	GASTOS DE CONSUMO	754.928.518,27
201010000	Personal	131.976.467,06
201020000	Bienes de Consumo	137.527.975,10
201030000	Servicios	485.424.076,11
202000000	RENTAS DE LA PROPIEDAD	0,00
203000000	PRESTACIONES DE LA SEGURIDAD SOCIAL	0,00
204000000	TRANSFERENCIAS CORRIENTES	52.666.867,85
204010000	Al Sector Privado	52.497.867,85
204010100	Ayudas Sociales a personas	52.497.867,85
204020000	Al Sector Público	169.000,00
204020100	Municipios	0,00
204020400	Otros	169.000,00
204030000	Al Sector Externo	0,00
300000000	III. RESULTADO ECONOMICO (I-II)	-135.929.976,27
400000000	IV. INGRESOS DE CAPITAL	0,00
500000000	V. GASTOS DE CAPITAL	34.041.878,63
501000000	INVERSION REAL DIRECTA	34.041.878,63
501010000	Maquinaria y Equipo	2.204.718,63
501020000	Construcciones	0,00
501030000	Bienes Preexistentes	20.000.000,00
501040000	Otros	11.837.160,00
502000000	TRANSFERENCIAS DE CAPITAL	0,00
503000000	INVERSION FINANCIERA	0,00
600000000	VI. INGRESOS TOTALES (I+IV)	671.665.409,85
700000000	VII. GASTOS TOTALES (II+V)	841.637.264,75
800000000	VIII. GASTOS PRIMARIOS (VII-Rentas de la Propiedad)	841.637.264,75
900000000	IX. RESULTADO FINANCIERO PREVIO A EROG. FIGUR.(VI-VII)	-169.971.854,90
1000000000	X. CONTRIBUCIONES FIGURATIVAS	0,00
1100000000	XI. GASTOS FIGURATIVOS	0,00
1200000000	XII. RESULTADO PRIMARIO (VI-VIII)	-169.971.854,90
1300000000	XIII. RESULTADO FINANCIERO (IX+X-XI)	-169.971.854,90
1400000000	XIV. FUENTES FINANCIERAS	253.591.832,14
1401000000	DISMINUCION DE LA INVERSION FINANCIERA	253.591.832,14

Prof. Ana C. VILLANUEVA
Presidenta
I.P.A.U.S.S.






Provincia de Tierra del Fuego,
Antártida e Islas del Atlántico Sur
República Argentina

PROVINCIA DE TIERRA DEL FUEGO

ESQUEMA AHORRO - INVERSION - FINANCIAMIENTO



ORGANISMO: I.P.A.U.S.S (parte asistencial)
ETAPA: Crédito Vigente
MES 7 DE 2015
TRIMESTRE 3

En Pesos

COD	CONCEPTO	IMPORTE
1401030000	Disminución de Adelantos a Prov. y Cont.	0,00
1401040000	Disminución de Otros Activos Financieros	253.591.832,14
1402000000	ENDEUDAMIENTO PUBLICO E INCREMENTO DE OTROS PASIVOS	0,00
1500000000	XV. APLICACIONES FINANCIERAS	83.619.977,22
1501000000	INVERSION FINANCIERA	83.619.977,22
1501020000	Incremento de Inversiones Fcras. Temporarias	0,00
1501040000	Incremento de Adelantos a Prov. y Cont.	0,00
1501050000	Incremento de Otros Activos Financieros	83.619.977,22
1502000000	AMORTIZACION DE DEUDA Y DISMINUCION DE OTROS PASIVOS	0,00
1600000000	OTROS CONCEPTOS NO INFORMADOS	0,02





Provincia de Tierra del Fuego,
Antártida e Islas del Atlántico Sur.
República Argentina.

ADMINISTRACIÓN PROVINCIAL

EJECUCIÓN DE RECURSOS POR RUBRO

Mes: 7 Año: 2015

Organismo: I.P.A.U.S.S (parte asistencial)

COD. RECURSO	RECURSOS	FORMULADO	AUMENTOS	DISMINUCIONES	DEFINITIVO	EJECUTADO	SALDO
100000000	RECURSOS	671.665.409,85	0,00	0,00	671.665.409,85	274.831.142,15	396.834.267,70
101000000	INGRESOS TRIBUTARIOS	0,00	0,00	0,00	0,00	0,00	0,00
102000000	INGRESOS NO TRIBUTARIOS	109.455,33	0,00	0,00	109.455,33	86.848,46	22.606,87
102090000	Otros Ingresos No Tributarios	109.455,33	0,00	0,00	109.455,33	86.848,46	22.606,87
102090900	Otros	109.455,33	0,00	0,00	109.455,33	86.848,46	22.606,87
102090909	Otros No Tributarios	109.455,33	0,00	0,00	109.455,33	86.848,46	22.606,87
103000000	CONTRIBUCIONES	637.640.173,01	0,00	0,00	637.640.173,01	268.922.935,75	368.717.237,26
103020000	Contribuciones a las Obras Soci	637.640.173,01	0,00	0,00	637.640.173,01	268.922.935,75	368.717.237,26
103020100	Aportes Personales	230.269.796,16	0,00	0,00	230.269.796,16	150.620.936,70	79.648.859,46
103020200	Contribuciones Patronales	407.370.376,85	0,00	0,00	407.370.376,85	118.301.999,05	289.068.377,80
104000000	VENTA DE BS. Y SERV. DE LA AD	0,00	0,00	0,00	0,00	0,00	0,00
105000000	INGRESOS DE OPERACIÓN	33.915.781,51	0,00	0,00	33.915.781,51	5.821.357,94	28.094.423,57
105010000	Venta Bruta de Bienes	13.382.487,58	0,00	0,00	13.382.487,58	5.116.460,37	8.266.027,21
105090000	Otros Ingresos de Operación	20.533.293,93	0,00	0,00	20.533.293,93	704.897,57	19.828.396,36
106000000	RENTAS DE LA PROPIEDAD	0,00	0,00	0,00	0,00	0,00	0,00
107000000	TRANSFERENCIAS CORRIENTES	0,00	0,00	0,00	0,00	0,00	0,00
200000000	RECURSOS DE CAPITAL	253.591.832,14	0,00	0,00	253.591.832,14	71.314.325,28	182.277.506,86
300000000	FUENTES FINANCIERAS	0,00	0,00	0,00	0,00	0,00	0,00
301000000	VENTA DE TITULOS Y VALORES	0,00	0,00	0,00	0,00	0,00	0,00
302000000	VENTA DE ACCIONES Y PARTIC	0,00	0,00	0,00	0,00	0,00	0,00
303000000	RECUPERACION DE PRESTAMO	63.619.977,22	0,00	0,00	63.619.977,22	1.777.660,26	61.842.316,96
303010000	Del sector privado	0,00	0,00	0,00	0,00	0,00	0,00
303030000	Del Sector Publico Provincial	63.619.977,22	0,00	0,00	63.619.977,22	1.777.660,26	61.842.316,96
303090000	Del sector externo	0,00	0,00	0,00	0,00	0,00	0,00
305000000	DISMINUCIÓN DE OTROS ACTIV	189.971.854,92	0,00	0,00	189.971.854,92	69.536.665,02	120.435.189,90
305040000	Disminución de Otras Cuentas a	189.971.854,92	0,00	0,00	189.971.854,92	65.033.840,54	124.938.014,38
305040100	Otras cuentas a cobrar a corto	0,00	0,00	0,00	0,00	39.903.330,84	-39.903.330,84
305040200	Otras cuentas a cobrar a largo	189.971.854,92	0,00	0,00	189.971.854,92	25.130.509,70	164.841.345,22
305070000	Adelantos a Proveedores y Cont	0,00	0,00	0,00	0,00	4.502.824,48	-4.502.824,48
305070100	Adelantos a proveedores y co	0,00	0,00	0,00	0,00	4.502.824,48	-4.502.824,48
306000000	ENDEUDAMIENTO PUBLICO	0,00	0,00	0,00	0,00	0,00	0,00

IPASS
S
CUR
E



Prof. Ana C. VILLANUEVA
Presidente
I.P.A.U.S.S.



Provincia de Tierra del Fuego,
Antártida e Islas del Atlántico Sur.
República Argentina.

ADMINISTRACIÓN PROVINCIAL


EJECUCIÓN DE RECURSOS POR RUBRO

Organismo: I.P.A.U.S.S (parte asistencial) Mes: 7 Año: 2015

COD. RECURSO	RECURSOS	FORMULADO	AUMENTOS	DISMINUCIONES	DEFINITIVO	EJECUTADO	SALDO
307000000	OBTENCIÓN DE PRESTAMOS	0,00	0,00	0,00	0,00	0,00	0,00
309000000	INCREMENTO DEL PATRIMONIO	0,00	0,00	0,00	0,00	0,00	0,00
401000000	CONTRIBUCIONES FIGURATIVAS	0,00	0,00	0,00	0,00	0,00	0,00
1000000000	TOTALES	925.257.241,99	0,00	0,00	925.257.241,99	346.145.467,43	579.111.774,56

IPAUS
S6
CUE
ESP




Prof. Ana C. VILLANUEVA
Presidente
I.P.A.U.S.S.



Provincia de Tierra del Fuego,
Antártida e Islas del Atlántico Sur.
República Argentina.

ADMINISTRACIÓN PROVINCIAL

EJECUCIÓN DE GASTOS POR OBJETO A NIVEL DE PARCIAL

Mes: 7 Año: 2015

Organismo: I.P.A.U.S.S (parte asistencial)

COD. GASTO	GASTOS	CREDITO ORIGINAL	AUMENTOS	DISMINUCIONES	CREDITO VIGENTE	COMPROMISO	DEVENGADO	MANDADO A PAGAR	PAGADO	NO EJECUTADO
10000	GASTOS EN PERSONAL	131.976.467,05	0,00	0,00	131.976.467,05	62.991.846,48	62.991.846,48	62.991.846,48	62.614.016,22	68.984.620,57
10100	Personal permanente	123.324.107,12	0,00	0,00	123.324.107,12	57.226.727,87	57.226.727,87	57.226.727,87	56.875.067,47	66.097.379,25
10101	Retribuciones del Cargo	79.791.728,70	0,00	0,00	79.791.728,70	36.467.193,59	36.467.193,59	36.467.193,59	36.344.789,44	43.324.535,11
10102	Retribuciones a personal directiv	12.055.328,44	0,00	0,00	12.055.328,44	5.884.503,91	5.884.503,91	5.884.503,91	5.865.535,14	6.170.824,53
10104	Sueldo anual complementario	7.774.164,35	0,00	0,00	7.774.164,35	3.870.963,76	3.870.963,76	3.870.963,76	3.850.862,68	3.903.200,59
10106	Contribuciones patronales	23.702.885,63	0,00	0,00	23.702.885,63	11.004.066,61	11.004.066,61	11.004.066,61	10.813.880,21	12.698.819,02
10200	Personal Temporario	3.951.663,69	0,00	0,00	3.951.663,69	3.489.138,73	3.489.138,73	3.489.138,73	3.468.445,95	462.524,96
10201	Retribuciones del cargo	2.934.752,68	0,00	0,00	2.934.752,68	2.591.398,34	2.591.398,34	2.591.398,34	2.583.671,73	343.354,34
10203	Sueldo anual complementario	247.546,69	0,00	0,00	247.546,69	243.296,03	243.296,03	243.296,03	242.331,33	4.250,66
10205	Contribuciones patronales	769.364,32	0,00	0,00	769.364,32	654.444,36	654.444,36	654.444,36	642.442,89	114.919,96
10300	Servicios extraordinarios	1.818.829,03	0,00	0,00	1.818.829,03	1.071.288,31	1.071.288,31	1.071.288,31	1.065.811,23	747.540,72
10301	Retribuciones extraordinarias	1.478.722,79	0,00	0,00	1.478.722,79	870.966,16	870.966,16	870.966,16	868.719,15	607.756,63
10303	Contribuciones patronales	340.106,24	0,00	0,00	340.106,24	200.322,15	200.322,15	200.322,15	197.092,08	139.784,09
10400	Asignaciones familiares	2.838.787,00	0,00	0,00	2.838.787,00	1.201.625,38	1.201.625,38	1.201.625,38	1.201.625,38	1.637.161,62
10401	Asignaciones familiares	2.838.787,00	0,00	0,00	2.838.787,00	1.201.625,38	1.201.625,38	1.201.625,38	1.201.625,38	1.637.161,62
10500	Asistencia social al personal	43.080,21	0,00	0,00	43.080,21	3.066,19	3.066,19	3.066,19	3.066,19	40.014,02
10501	Seguros de Riesgo del Trabajo	0,00	0,00	0,00	0,00	0,00	0,00	0,00	0,00	0,00
10509	Otras asistencias sociales al per	43.080,21	0,00	0,00	43.080,21	3.066,19	3.066,19	3.066,19	3.066,19	40.014,02
10600	Beneficios y compensaciones	0,00	0,00	0,00	0,00	0,00	0,00	0,00	0,00	0,00
20000	BIENES DE CONSUMO	137.527.975,10	78.600,00	78.600,00	137.527.975,10	35.575.389,64	35.575.389,64	35.575.389,64	24.910.981,75	101.952.585,46
20100	Productos alimenticios, agropecuar	157.861,81	0,00	0,00	157.861,81	31.606,63	31.606,63	31.606,63	28.233,12	126.255,18
20101	Alimentos para personas	79.261,81	0,00	0,00	79.261,81	31.606,63	31.606,63	31.606,63	28.233,12	47.655,18
20105	Madera, corcho y sus manufactu	78.600,00	0,00	0,00	78.600,00	0,00	0,00	0,00	0,00	78.600,00
20200	Textiles y vestuario	266.623,46	0,00	0,00	266.623,46	0,00	0,00	0,00	0,00	266.623,46
20202	Prendas de vestir	204.360,00	0,00	0,00	204.360,00	0,00	0,00	0,00	0,00	204.360,00
20203	Confecciones textiles	62.263,46	0,00	0,00	62.263,46	0,00	0,00	0,00	0,00	62.263,46
20300	Productos de papel, cartón e impre	520.127,64	0,00	0,00	520.127,64	240.183,25	240.183,25	240.183,25	235.695,19	279.944,39
20301	Papel de escritorio y cartón	449.387,64	0,00	0,00	449.387,64	225.815,17	225.815,17	225.815,17	223.669,39	223.572,47
20303	Productos de artes gráficas	47.160,00	0,00	0,00	47.160,00	14.368,08	14.368,08	14.368,08	12.025,80	32.791,92
20305	Libros revistas y periódicos	23.580,00	0,00	0,00	23.580,00	0,00	0,00	0,00	0,00	23.580,00
20400	Productos de cuero y caucho	28.296,00	0,00	0,00	28.296,00	8.646,00	8.646,00	8.646,00	5.910,72	19.650,00

Fecha de Impresión: 10/11/15 08:57:00

GARTNER, SONIA

Página: 1



Prof. Ana C. VILLANUEVA
Presidente
I.P.A.U.S.S.

IPAUS
SG
CVR
EP



Provincia de Tierra del Fuego,
Antártida e Islas del Atlántico Sur.
República Argentina.

ADMINISTRACIÓN PROVINCIAL

EJECUCIÓN DE GASTOS POR OBJETO A NIVEL DE PARCIAL

Organismo: I.P.A.U.S.S (parte asistencial)

Mes: 7

Año: 2015

COD. GASTO	GASTOS	CREDITO ORIGINAL	AUMENTOS	DISMINUCIONES	CREDITO VIGENTE	COMPROMISO	DEVENGADO	MANDADO A PAGAR	PAGADO	NO EJECUTADO
20404	Cubiertas y cámaras de aire	28.296,00	0,00	0,00	28.296,00	8.646,00	8.646,00	8.646,00	5.910,72	19.650,00
20500	Productos químicos, combustibles	100.713.494,48	78.600,00	78.600,00	100.713.494,48	30.525.491,23	30.525.491,23	30.525.491,23	20.491.372,47	70.188.003,25
20502	Productos farmacéuticos y medic	100.000.000,00	0,00	0,00	100.000.000,00	30.406.279,89	30.406.279,89	30.406.279,89	20.378.657,92	69.593.720,11
20505	Tintas pinturas y colorantes	613.080,00	0,00	78.600,00	534.480,00	51.162,48	51.162,48	51.162,48	45.015,52	483.317,52
20506	Combustibles y lubricantes	17.720,28	0,00	0,00	17.720,28	5.373,61	5.373,61	5.373,61	5.023,78	12.346,67
20508	Productos de material plástico	82.694,20	78.600,00	0,00	161.294,20	62.675,25	62.675,25	62.675,25	62.675,25	98.618,95
20600	Productos de minerales no metálico	21.486,41	0,00	0,00	21.486,41	0,00	0,00	0,00	0,00	21.486,41
20602	Productos de vidrio	11.790,00	0,00	0,00	11.790,00	0,00	0,00	0,00	0,00	11.790,00
20603	Productos de loza y porcelana	1.836,41	0,00	0,00	1.836,41	0,00	0,00	0,00	0,00	1.836,41
20605	Cemento cal y yeso	7.860,00	0,00	0,00	7.860,00	0,00	0,00	0,00	0,00	7.860,00
20700	Productos metálicos	163.739,52	0,00	0,00	163.739,52	4.156,93	4.156,93	4.156,93	4.156,93	159.582,59
20704	Estructuras metálicas acabadas	39.300,00	0,00	0,00	39.300,00	0,00	0,00	0,00	0,00	39.300,00
20705	Herramientas menores	78.600,00	0,00	0,00	78.600,00	0,00	0,00	0,00	0,00	78.600,00
20709	Otros n.e.p.	45.839,52	0,00	0,00	45.839,52	4.156,93	4.156,93	4.156,93	4.156,93	41.682,59
20800	Minerales	0,00	0,00	0,00	0,00	0,00	0,00	0,00	0,00	0,00
20900	Otros bienes de consumo	35.656.345,78	0,00	0,00	35.656.345,78	4.765.305,60	4.765.305,60	4.765.305,60	4.145.613,32	30.891.040,18
20901	Elementos de limpieza	65.906,10	0,00	0,00	65.906,10	2.542,80	2.542,80	2.542,80	2.463,80	63.363,30
20902	Útiles de escritorio, oficina y ens	464.700,02	0,00	0,00	464.700,02	99.427,51	99.427,51	99.427,51	96.902,63	365.272,51
20903	Útiles y materiales eléctricos	102.491,65	0,00	0,00	102.491,65	6.347,31	6.347,31	6.347,31	6.131,52	96.144,34
20904	Utensillos de cocina y comedor	15.720,00	0,00	0,00	15.720,00	0,00	0,00	0,00	0,00	15.720,00
20905	Útiles menores médicos, quirurg	34.222.217,26	0,00	0,00	34.222.217,26	4.564.735,18	4.564.735,18	4.564.735,18	3.961.315,24	29.657.482,08
20906	Repuestos y accesorios	320.027,76	0,00	0,00	320.027,76	91.652,30	91.652,30	91.652,30	78.199,63	228.375,46
20909	Otros n.e.p	465.282,99	0,00	0,00	465.282,99	600,50	600,50	600,50	600,50	464.682,49
30000	SERVICIOS NO PERSONALES	485.424.076,10	3.895.511,64	3.895.511,64	485.424.076,10	198.108.609,15	198.108.609,15	198.108.609,15	169.119.036,27	287.315.466,95
30100	Servicios básicos	2.210.851,62	0,00	0,00	2.210.851,62	367.250,76	367.250,76	367.250,76	359.508,41	1.843.600,86
30101	Energía eléctrica	323.928,74	0,00	0,00	323.928,74	123.695,77	123.695,77	123.695,77	120.768,48	200.232,97
30102	Agua	219.215,79	0,00	0,00	219.215,79	110.778,31	110.778,31	110.778,31	110.313,53	108.437,48
30103	Gas	102.180,00	0,00	0,00	102.180,00	10.822,55	10.822,55	10.822,55	10.274,62	91.357,45
30104	Teléfonos, telex y telefax	449.407,09	0,00	0,00	449.407,09	100.432,20	100.432,20	100.432,20	97.962,58	348.974,89
30105	correos y telegrafía	1.116.120,00	0,00	0,00	1.116.120,00	21.521,93	21.521,93	21.521,93	20.189,20	1.084.598,07
30200	Aquiliere y derechos	1.422.538,78	0,00	0,00	1.422.538,78	495.096,27	495.096,27	495.096,27	435.350,44	927.442,51


IPUSS
CVR
EP

de Impresión: 10/11/15 08:57:00

GARTNER, SONIA

Página: 2

Prof. Ana C. VILLANUEVA
Presidente
I.P.A.U.S.S.





Provincia de Tierra del Fuego,
Antártida e islas del Atlántico Sur.
República Argentina.

ADMINISTRACIÓN PROVINCIAL

EJECUCIÓN DE GASTOS POR OBJETO A NIVEL DE PARCIAL

Mes: 7 Año: 2015


Organismo: I.P.A.U.S.S (parte asistencial)

COD. GASTO	GASTOS	CREDITO ORIGINAL	AUMENTOS	DISMINUCIONES	CREDITO VIGENTE	COMPROMISO	DEVENGADO	MANDADO A PAGAR	PAGADO	NO EJECUTADO
30201	Alquileres de edificios y locales	816.245,28	0,00	0,00	816.245,28	371.144,29	371.144,29	371.144,29	322.952,66	445.100,99
30204	Alquileres de fotocopiadoras	215.455,18	0,00	0,00	215.455,18	79.798,43	79.798,43	79.798,43	77.676,23	135.656,75
30209	Otros n.e.p	390.838,32	0,00	0,00	390.838,32	44.153,55	44.153,55	44.153,55	34.721,55	346.684,77
30300	Mantenimiento, reparación y limpie	9.688.957,02	0,00	500.682,00	9.188.275,02	1.689.505,87	1.689.505,87	1.689.505,87	1.634.482,73	7.498.769,15
30301	Mantenimiento y reparación de e	5.757.261,36	0,00	0,00	5.757.261,36	214.566,20	214.566,20	214.566,20	164.062,56	5.542.695,16
30302	Mantenimiento y reparación de v	39.300,00	0,00	0,00	39.300,00	10.987,42	10.987,42	10.987,42	9.572,62	28.312,58
30303	Mantenimiento y reparación de m	490.464,00	0,00	0,00	490.464,00	74.956,65	74.956,65	74.956,65	73.738,35	415.507,35
30305	Limpieza, aseo y fumigación	3.061.577,68	0,00	500.682,00	2.560.895,68	1.388.995,60	1.388.995,60	1.388.995,60	1.387.109,20	1.171.900,08
30309	Otros n.e.p.	340.353,98	0,00	0,00	340.353,98	0,00	0,00	0,00	0,00	340.353,98
30400	Servicios técnicos y profesionales	459.782.186,57	3.080.429,64	3.080.429,64	459.782.186,57	193.408.154,87	193.408.154,87	193.408.154,87	164.804.172,33	266.374.031,70
30401	Estudios, investigaciones y proye	644.773,17	0,00	0,00	644.773,17	0,00	0,00	0,00	0,00	644.773,17
30402	Medicos y sanitarios	457.442.335,61	3.080.429,64	3.080.429,64	457.442.335,61	193.143.394,74	193.143.394,74	193.143.394,74	164.554.750,44	264.298.940,87
30404	Contabilidad y Auditoria	597.535,97	0,00	0,00	597.535,97	10.000,00	10.000,00	10.000,00	10.000,00	587.535,97
30405	De capacitación	165.134,51	0,00	0,00	165.134,51	9.128,84	9.128,84	9.128,84	0,00	156.005,67
30409	Otros n.e.p.	932.407,31	0,00	0,00	932.407,31	245.631,29	245.631,29	245.631,29	239.421,89	686.776,02
30500	Servicios comerciales y financieros	742.475,56	68.382,00	0,00	810.857,56	55.786,81	55.786,81	55.786,81	52.510,20	755.070,75
30501	Transporte	71.751,63	0,00	0,00	71.751,63	6.321,47	6.321,47	6.321,47	3.892,77	65.430,16
30503	Imprenta, publicaciones y reprod	41.728,11	68.382,00	0,00	110.110,11	23.587,86	23.587,86	23.587,86	23.587,86	86.522,25
30504	Primas y gastos de seguros	398.634,12	0,00	0,00	398.634,12	4.721,75	4.721,75	4.721,75	4.721,75	393.912,37
30505	Comisiones y gastos bancarios	125.666,50	0,00	0,00	125.666,50	12.326,64	12.326,64	12.326,64	11.478,73	113.339,86
30509	Otros n.e.p.	104.695,20	0,00	0,00	104.695,20	8.829,09	8.829,09	8.829,09	8.829,09	95.866,11
30600	Publicidad y propaganda	204.360,00	0,00	0,00	204.360,00	8.983,98	8.983,98	8.983,98	8.983,98	195.376,02
30700	Pasajes y viáticos	633.327,91	314.400,00	314.400,00	633.327,91	164.611,95	164.611,95	164.611,95	146.948,01	468.715,96
30701	Pasajes	42.507,43	314.400,00	0,00	356.907,43	32.658,30	32.658,30	32.658,30	29.946,60	224.953,78
30702	Viáticos	590.820,48	0,00	0,00	590.820,48	299.420,01	299.420,01	299.420,01	297.281,54	447.488,33
30800	Impuestos, derechos y tasas	629.008,34	117.900,00	0,00	746.908,34	181.694,08	181.694,08	181.694,08	179.628,08	200.630,95
30802	Impuestos directos	264.425,03	0,00	0,00	264.425,03	44.881,93	44.881,93	44.881,93	44.809,46	51.801,38
30803	Derechos y tasas	96.683,31	0,00	0,00	96.683,31	72.844,00	72.844,00	72.844,00	72.844,00	195.056,00
30804	Multas, recargos y gastos judicia	267.900,00	0,00	0,00	267.900,00	1.619.798,63	1.619.798,63	1.619.798,63	1.379.798,63	8.804.971,67
30900	Otros Servicios	10.110.370,30	314.400,00	0,00	10.424.770,30	93.599,24	93.599,24	93.599,24	93.599,24	312.291,16
30901	Servicios de ceremonial	91.490,40	314.400,00	0,00	405.890,40	0,00	0,00	0,00	0,00	405.890,40

PAISS
CVR
ESP

Fecha de Impresión: 10/11/15 08:57:00

GARTNER, SONIA



Prof. Ana C. VILLANUEVA
Presidente
I.P.A.U.S.S.



Provincia de Tierra del Fuego,
Antártida e Islas del Atlántico Sur.
República Argentina.

ADMINISTRACIÓN PROVINCIAL

EJECUCIÓN DE GASTOS POR OBJETO A NIVEL DE PARCIAL

Organismo: I.P.A.U.S.S (parte asistencial)

Mes: 7 Año: 2015

COD. GASTO	GASTOS	CREDITO ORIGINAL	AUMENTOS	DISMINUCIONES	CREDITO VIGENTE	COMPROMISO	DEVENGADO	MANDADO A PAGAR	PAGADO	NO EJECUTADO
30903	Servicios de vigilancia	177.746,20	0,00	0,00	177.746,20	0,00	0,00	0,00	0,00	177.746,20
30909	Otros n.e.p	9.841.133,70	0,00	0,00	9.841.133,70	1.526.199,39	1.526.199,39	1.526.199,39	1.286.199,39	8.314.934,31
40000	BIENES DE USO	34.041.878,64	0,00	0,00	34.041.878,64	2.074.738,90	2.074.738,90	2.074.738,90	2.074.738,90	31.967.139,74
40100	Bienes Preexistentes	20.000.000,00	0,00	0,00	20.000.000,00	0,00	0,00	0,00	0,00	20.000.000,00
40102	Edificios e instalaciones	20.000.000,00	0,00	0,00	20.000.000,00	0,00	0,00	0,00	0,00	20.000.000,00
40200	Construcciones	0,00	0,00	0,00	0,00	0,00	0,00	0,00	0,00	0,00
40300	Maquinaria y equipo	2.204.718,64	0,00	0,00	2.204.718,64	197.181,40	197.181,40	197.181,40	197.181,40	2.007.537,24
40302	Equipo de transporte, traccion y	729.958,20	0,00	0,00	729.958,20	0,00	0,00	0,00	0,00	729.958,20
40303	Equipo sanitario y de laboratorio	531.600,00	0,00	0,00	531.600,00	14.100,00	14.100,00	14.100,00	14.100,00	517.500,00
40304	Equipo de comunicación y señal	99.362,35	0,00	0,00	99.362,35	34.172,92	34.172,92	34.172,92	34.172,92	65.189,43
40305	Equipo educacional y recreativo	1.137,50	0,00	0,00	1.137,50	0,00	0,00	0,00	0,00	1.137,50
40306	Equipo para computación	438.914,71	0,00	0,00	438.914,71	127.042,36	127.042,36	127.042,36	127.042,36	311.872,35
40307	Equipo de oficina y muebles	279.070,56	0,00	0,00	279.070,56	10.170,84	10.170,84	10.170,84	10.170,84	268.899,72
40308	Herramientas y repuestos mayor	17.779,32	0,00	0,00	17.779,32	0,00	0,00	0,00	0,00	17.779,32
40309	Equipos varios	106.896,00	0,00	0,00	106.896,00	11.695,28	11.695,28	11.695,28	11.695,28	95.200,72
40500	Libros, revistas y otros elementos c	23.580,00	0,00	0,00	23.580,00	0,00	0,00	0,00	0,00	23.580,00
40800	Activos intangibles	11.813.580,00	0,00	0,00	11.813.580,00	1.877.557,50	1.877.557,50	1.877.557,50	1.877.557,50	9.936.022,50
40801	Programas de computación	11.813.580,00	0,00	0,00	11.813.580,00	1.877.557,50	1.877.557,50	1.877.557,50	1.877.557,50	9.936.022,50
50000	TRANSFERENCIAS	52.666.867,84	6.500.000,00	6.500.000,00	52.666.867,84	14.832.481,89	14.832.481,89	14.832.481,89	10.661.744,99	37.834.385,95
50100	Transferencias al Sector Privado p/	52.497.867,84	6.500.000,00	6.500.000,00	52.497.867,84	14.797.591,89	14.797.591,89	14.797.591,89	10.626.854,99	37.700.275,95
50104	Ayudas sociales a personas	52.497.867,84	6.500.000,00	6.500.000,00	52.497.867,84	14.797.591,89	14.797.591,89	14.797.591,89	10.626.854,99	37.700.275,95
50700	Transferencias a Inst. Prov y Munic.	169.000,00	0,00	0,00	169.000,00	34.890,00	34.890,00	34.890,00	34.890,00	134.110,00
50705	Transferencias a otras institucion	169.000,00	0,00	0,00	169.000,00	34.890,00	34.890,00	34.890,00	34.890,00	134.110,00
60000	ACTIVOS FINANCIEROS	83.619.977,23	0,00	0,00	83.619.977,23	25.425.753,10	25.425.753,10	25.425.753,10	19.892.293,44	58.194.224,13
60200	Prestamos a corto plazo	20.000.000,00	0,00	0,00	20.000.000,00	0,00	0,00	0,00	0,00	20.000.000,00
60201	Prestamos a corto plazo al secto	20.000.000,00	0,00	0,00	20.000.000,00	0,00	0,00	0,00	0,00	20.000.000,00
60500	Incremento de disponibilidades	0,00	0,00	0,00	0,00	0,00	0,00	0,00	0,00	0,00
60502	Incremento de inversiones financ	0,00	0,00	0,00	0,00	0,00	0,00	0,00	0,00	0,00
60600	Incremento de cuentas a cobrar	63.619.977,23	0,00	0,00	63.619.977,23	25.425.753,10	25.425.753,10	25.425.753,10	19.892.293,44	38.194.224,13
60602	Incremento de otras cuentas a c	63.619.977,23	0,00	0,00	63.619.977,23	25.425.753,10	25.425.753,10	25.425.753,10	19.892.293,44	38.194.224,13
60800	Incremento de activos diferidos y ad	0,00	0,00	0,00	0,00	0,00	0,00	0,00	0,00	0,00



Prof. Ana C. VILLANUEVA
Presidenta
I.P.A.U.S.S.

Fecha de Impresión: 10/11/15 08:57:00 GARTNER, SONIA

IPAUSS
SG
CVR
EY



Provincia de Tierra del Fuego,
Antártida e Islas del Atlántico Sur.
República Argentina.

ADMINISTRACIÓN PROVINCIAL

EJECUCIÓN DE GASTOS POR OBJETO A NIVEL DE PARCIAL

Mes: 7 Año: 2015


Organismo: I.P.A.U.S.S (parte asistencial)

COD. GASTO	GASTOS	CREDITO ORIGINAL	AUMENTOS	DISMINUCIONES	CREDITO VIGENTE	COMPROMISO	DEVENGADO	MANDADO A PAGAR	PAGADO	NO EJECUTADO
60302	Adelantos a proveedores y contr	0,00	0,00	0,00	0,00	0,00	0,00	0,00	0,00	0,00
70000	SERVICIO DE LA DEUDA Y DISMINU	0,00	0,00	0,00	0,00	0,00	0,00	0,00	0,00	0,00
80000	OTROS GASTOS	0,00	0,00	0,00	0,00	0,00	0,00	0,00	0,00	0,00
90000	GASTOS FIGURATIVOS	0,00	0,00	0,00	0,00	0,00	0,00	0,00	0,00	0,00
990000	TOTAL DE GASTOS	925.257.241,96	10.474.111,64	10.474.111,64	925.257.241,96	339.008.819,16	339.008.819,16	339.008.819,16	289.272.811,57	586.248.422,80

IPAUS
So
Fecha de Impresión: 10/11/15 08:57:00
CVR
ELP

Impresión: 10/11/15 08:57:00 GARTNER, SONIA

Página: 5



[Handwritten signature]

Prof. Ana C. VILLANUEVA
Presidente
I.P.A.U.S.S.



MES 7 DE 2015

UNIDAD ORGANIZATIVA: I.P.A.U.S.S (parte asistencial)


ETAPA: Ninguno

CÓDIGO	CONCEPTO	STOCK al Inicio Ejercicio	INCREMENTOS			DISMINUCIONES			STOCK a Fin de Mes
			PRESUPUEST	NO PRESUPUEST	TOTAL	PRESUPUEST	NO PRESUPUEST	TOTAL	
1000000000	GOBIERNO NACIONAL	0,00	0,00	0,00	0,00	0,00	0,00	0,00	0,00
2000000000	PRESTAMOS DEL SECTOR	0,00	0,00	0,00	0,00	0,00	0,00	0,00	0,00
3000000000	PRESTAMOS DEL SECTOR	0,00	0,00	0,00	0,00	0,00	0,00	0,00	0,00
4000000000	TÍTULOS PÚBLICOS	0,00	0,00	0,00	0,00	0,00	0,00	0,00	0,00
5000000000	OTROS PASIVOS	56.571.812,15	49.736.007,56	0,00	49.736.007,56	0,00	41.036.643,51	41.036.643,51	65.271.176,20
5010000000	DEUDA CONSOLIDADA	0,00	0,00	0,00	0,00	0,00	0,00	0,00	0,00
5020000000	DEUDA FLOTANTE	56.571.812,15	49.736.007,56	0,00	49.736.007,56	0,00	41.036.643,51	41.036.643,51	65.271.176,20
5020100000	Personal	8.878.559,04	377.830,24	0,00	377.830,24	0,00	8.733.856,13	8.733.856,13	522.533,15
5020200000	Bienes de Consumo	7.664.405,47	10.664.407,89	0,00	10.664.407,89	0,00	6.618.801,09	6.618.801,09	11.710.012,27
5020300000	Servicios no Personales	34.994.144,60	28.989.572,87	0,00	28.989.572,87	0,00	22.965.159,89	22.965.159,89	41.018.557,58
5020400000	Bienes de Uso	24.279,03	0,00	0,00	0,00	0,00	22.100,00	22.100,00	2.179,03
5020409000	Otros Bs de Uso	24.279,03	0,00	0,00	0,00	0,00	22.100,00	22.100,00	2.179,03
5020500000	Transferencias	1.373.421,71	4.170.736,90	0,00	4.170.736,90	0,00	139.585,00	139.585,00	5.404.573,61
5020600000	Otros Gastos	3.637.002,30	5.533.459,66	0,00	5.533.459,66	0,00	2.557.141,40	2.557.141,40	6.613.320,56
5030000000	OTRAS DEUDAS	0,00	0,00	0,00	0,00	0,00	0,00	0,00	0,00
8000000000	TOTAL	56.571.812,15	49.736.007,56	0,00	49.736.007,56	0,00	41.036.643,51	41.036.643,51	65.271.176,20

OBSERVACIONES

Número: 1 Usuario: SGARTNER Fecha: 28/10/15 14:56

Ha disminuido el saldo inicial de la Partida 3 debido a que se anuló el Devengado N° 3566/11 por un importe de 283.250,28


Prof. Ana C. VILLANUEVA
Presidenta
I.P.A.U.S.S.






Provincia de Tierra del Fuego,
Antártida e Islas del Atlántico Sur
República Argentina

PROVINCIA DE TIERRA DEL FUEGO

NOMINA DE PERSONAL



ORGANISMO: I.P.A.U.S.S (parte asistencial)
ETAPA: Ninguno
MES 7 DE 2015

En Pesos

COD	ESCALAFONES	APORTES PATRONALES (a)	REMUNERACIONES (b)	ADICIONALES (c)	SUB TOTAL (a+b+c)(d)	ASIGNACIONES FAMILIARES (e)	TOTAL (f=d+e)	APORTES PERSONALES (g)	SUELDO LÍQUIDO (f-a-g)
10	Autoridades Superiores	203.363,51	884.189,18	0,00	1.087.552,69	3.429,19	1.090.981,88	198.734,76	688.883,61
11	Otros - Escalafones Propios	1.653.797,39	7.111.110,16	79.313,28	8.844.220,83	95.378,00	8.939.598,83	1.435.011,99	5.850.789,4
12	SUBTOTAL I	1.857.160,90	7.995.299,34	79.313,28	9.931.773,52	98.807,19	10.030.580,71	1.633.746,75	6.539.673,0
17	SUBTOTAL (sin S.A.C.)	1.857.160,90	7.995.299,34	79.313,28	9.931.773,52	98.807,19	10.030.580,71	1.633.746,75	6.539.673,0
18	SAC - Autoridades Superiores	12,03	52,31	0,00	64,34	0,00	64,34	0,00	52,31
19	SAC - Resto	17.103,92	74.364,89	0,00	91.468,81	0,00	91.468,81	0,00	74.364,89
20	SUBTOTAL (incluido el SAC)	1.874.276,85	8.069.716,54	79.313,28	10.023.306,67	98.807,19	10.122.113,86	1.633.746,75	6.614.090,2
22	Retroactivos	7.646,21	142.195,06	0,00	149.841,27	0,00	149.841,27	0,00	142.195,06
23	Retroactivo - Autoridades Superiores	772,72	30.129,03	0,00	30.901,75	0,00	30.901,75	0,00	30.129,03
30	TOTAL	1.882.695,78	8.242.040,63	79.313,28	10.204.049,69	98.807,19	10.302.856,88	1.633.746,75	6.786.414,3

OBSERVACIONES

Número: 2 Usuario: SGARTNER Fecha: 29/10/15 12:58

Se procede a informar, que las diferencias que surgen entre el Devengado informado y la Planilla 6 – Nomina de Personal, se produce en virtud de que en el devengado de la Partida 1 – Gastos en Personal, se imputan los gastos que se detallan a continuación y en la Planilla 6, solo se informa el Devengamiento de los Haberes:


- 1.- Devengamiento de Haberes
 - 2.- ART
 - 3.- Reintegro de Pasaje por Fallecimiento, correspondiente a los empleados de la Institución
- Se procede a informar que en el mes de Julio/15 no se devengo ningún gasto en el inciso 1 gastos en Personal.

Personal Adscripto en Otras Instituciones
 DNI Apellido y Nombre Dependencia de Destino Acto Administrativo Desde Hasta
 5113494 CORVALAN NELIDA Bloque M.O.P.O.F. Resol. de Directorio N° 543/201301/08/201401/08/2015
 Personal Adscripto de Otras Instituciones
 DNI Apellido y Nombre Dependencia de Origen Acto Administrativo Desde Hasta
 18222514 ACTIS PERINETTO DIEGO PABLO. Ministerio de Salud Decreto N° 2772/1404/12/201404/12/2015
 18128167 ALMEIDA VIRNA SANDRA Ministerio de Salud Decreto N° 2773/1406/12/201406/12/2015
 30055994 FRIAS DIEGO SEBASTIAN Ministerio de Desarrollo Social Decreto N° 3074/1406/03/201505/03/2016
 29458401 GODOY GLADYS ISABEL Ministerio de Desarrollo Social Decreto N° 3111/1410/01/201510/01/2016
 31453940 SOTO CARLOS ADRIAN Ministerio de Desarrollo Social Decreto N° 3073/1406/03/201505/03/2016
 17182195 ROMANO NORMA BEATRIZ Ministerio de Desarrollo Social Decreto N° 34/1507/01/201507/01/2016
 14486681 PARRAGA GRACIELA PETRONA Ministerio de Desarrollo Social Decreto N° 3112/1410/12/201410/12/2015

Fecha de Impresión: 10/11/15 08:57:44 GARTNER, SONIA

Página 1

Prof. Ana C. VILLANUEVA
 Presidente
 I.P.A.U.S.S.





Provincia de Tierra del Fuego, Antártida e Islas del Atlántico Sur
República Argentina

PROVINCIA DE TIERRA DEL FUEGO
ADMINISTRACION PROVINCIAL

COMPOSICION DEL GASTO POR FINALIDAD-FUNCION Y CARACTER ECONOMICO

ORGANISMO: I.P.A.U.S.S (parte asistencial)
ETAPA: Devengado
MES: 7 DE 2015
TRIMESTRE 3

CODIGO	CONCEPTO	TOTAL GENERAL (a)+(b)+(c)	GASTOS CORRIENTES										GASTOS DE CAPITAL						APLICACIONES FINANCIERAS				
			GASTOS EN PERSONAL		BIENES DE CONSUMO		SERVICIOS NO PERSONALES	RENTAS DE LA PROPIEDAD	PRESTAC. SEG. SOCIAL	TRANSFERENCIAS	OTROS	TOTAL (b)	CONSTRUCCIONES	BIENES PRE-EXISTENTES	BIENES DE USO		OTROS	TRANSFERENCIAS	INVERSION FUERA	TOTAL (c)	ACTIVOS FINANCIEROS	SERVICIOS DE LA DEUDA	
			TOTAL (a)	PERSONAL	GASTOS EN CONSUMO	SERVICIOS NO PERSONALES									MAQUINARIA Y EQUIPOS	OTROS							
10000000	ADMINISTRACION GUBERNAMENTAL	0,00	0,00	0,00	0,00	0,00	0,00	0,00	0,00	0,00	0,00	0,00	0,00	0,00	0,00	0,00	0,00	0,00	0,00	0,00	0,00	0,00	
20000000	SERVICIOS DE SEGURIDAD	0,00	0,00	0,00	0,00	0,00	0,00	0,00	0,00	0,00	0,00	0,00	0,00	0,00	0,00	0,00	0,00	0,00	0,00	0,00	0,00	0,00	0,00
30000000	SERVICIOS SOCIALES	365.207.918,80	62.991.846,48	35.515.389,64	198.108.609,16	0,00	0,00	0,00	14.832.481,89	0,00	2.074.736,90	0,00	0,00	0,00	197.181,40	0,00	0,00	0,00	51.624.852,73	51.356.225,34	268.627,39	0,00	0,00
30100000	Salud	365.207.918,80	62.991.846,48	35.515.389,64	198.108.609,16	0,00	0,00	0,00	14.832.481,89	0,00	2.074.736,90	0,00	0,00	0,00	197.181,40	0,00	0,00	0,00	51.624.852,73	51.356.225,34	268.627,39	0,00	0,00
40000000	SERVICIOS ECONOMICOS	0,00	0,00	0,00	0,00	0,00	0,00	0,00	0,00	0,00	0,00	0,00	0,00	0,00	0,00	0,00	0,00	0,00	0,00	0,00	0,00	0,00	0,00
50000000	DEUDA PUBLICA	0,00	0,00	0,00	0,00	0,00	0,00	0,00	0,00	0,00	0,00	0,00	0,00	0,00	0,00	0,00	0,00	0,00	0,00	0,00	0,00	0,00	0,00
60000000	TOTAL	365.207.918,80	62.991.846,48	35.515.389,64	198.108.609,16	0,00	0,00	0,00	14.832.481,89	0,00	2.074.736,90	0,00	0,00	0,00	197.181,40	0,00	0,00	0,00	51.624.852,73	51.356.225,34	268.627,39	0,00	0,00

Prof. Ana C. VILLANUEVA
Presidente
I.P.A.U.S.S.

Fecha de Impresión: 10/11/15 08:57:56
GARTNER, SONIA

Página 1

IPAUSS
SG
CVR
ERP



COMPOSICION DEL GASTO POR FINALIDAD-FUNCION Y CARACTER ECONOMICO


ORGANISMO: I.P.A.U.S.S (parte asistencial)
 ETAPA: Pagado
 MES 7 DE 2015
 TRIMESTRE 3


CODIGO	CONCEPTO	TOTAL GENERAL (a) (b) + (c)	GASTOS CORRIENTES										GASTOS DE CAPITAL							APLICACIONES FINANCIERAS				
			GASTOS EN PERSONAL		BIENES DE CONSUMO		SERVICIOS NO PERSONALES	RENTAS DE LA PROPIEDAD	PRESTAC. SEG. SOCIAL	TRANSFERENCIAS	OTROS	TOTAL (b)	CONSTRUCCIONES	BIENES DE USO		OTROS	TRANSFERENCIAS	INVERSION EXTERNA	TOTAL (c)	ACTIVOS FINANCIEROS	SERVICIOS DE LA DEUDA			
			TOTAL (a)	GASTOS EN PERSONAL	BIENES DE CONSUMO	BIENES DE CONSUMO								BIENES PRE-EXISTENTES	MAQUINARIA Y EQUIPOS									
10000000	ADMINISTRACION GUBERNAMENTAL	0,00	0,00	0,00	0,00	0,00	0,00	0,00	0,00	0,00	0,00	0,00	0,00	0,00	0,00	0,00	0,00	0,00	0,00	0,00	0,00	0,00	0,00	
20000000	SERVICIOS DE SEGURIDAD	0,00	0,00	0,00	0,00	0,00	0,00	0,00	0,00	0,00	0,00	0,00	0,00	0,00	0,00	0,00	0,00	0,00	0,00	0,00	0,00	0,00	0,00	0,00
30000000	SERVICIOS SOCIALES	315.471.911,23	287.305.779,26	82.614.016,23	24.910.981,75	189.119.036,29	0,00	0,00	10.661.744,99	0,00	2.074.738,90	0,00	0,00	0,00	0,00	0,00	0,00	0,00	0,00	0,00	46.091.393,07	45.822.785,68	268.627,39	0,00
30100000	Salud	315.471.911,23	287.305.779,26	82.614.016,23	24.910.981,75	189.119.036,29	0,00	0,00	10.661.744,99	0,00	2.074.738,90	0,00	0,00	0,00	0,00	0,00	0,00	0,00	0,00	0,00	46.091.393,07	45.822.785,68	268.627,39	0,00
40000000	SERVICIOS ECONOMICOS	0,00	0,00	0,00	0,00	0,00	0,00	0,00	0,00	0,00	0,00	0,00	0,00	0,00	0,00	0,00	0,00	0,00	0,00	0,00	0,00	0,00	0,00	0,00
50000000	DEUDA PUBLICA	0,00	0,00	0,00	0,00	0,00	0,00	0,00	0,00	0,00	0,00	0,00	0,00	0,00	0,00	0,00	0,00	0,00	0,00	0,00	0,00	0,00	0,00	0,00
500000000	TOTAL	315.471.911,23	287.305.779,26	82.614.016,23	24.910.981,75	189.119.036,29	0,00	0,00	10.661.744,99	0,00	2.074.738,90	0,00	0,00	0,00	0,00	0,00	0,00	0,00	0,00	0,00	46.091.393,07	45.822.785,68	268.627,39	0,00

[Handwritten Signature]

Prof. Ana C. VILLANUEVA
 Presidente
 I.P.A.U.S.S.

IPAUSS
 Sg
 CUR
 SA





CÓDIGO	DESCRIPCIÓN	S/ LEY PRESUP. APROBADA		S/ MODIFIC. PRESUP.		S/ EJECUCIÓN PRESUPUESTARIA				COSTO SALARIAL	
		CARGOS APROBADOS	CRÉDITO APROBADO	AUM/DISM	VIGENTE	CANTIDAD DE CARGOS			VACANTE	PERMANENTE	TEMPORARIA
						PERMANENTE	TEMPORARIA	TOTAL			
1000000000	ENCUADRAMIENTO GENERAL	0	0,00	0	0	0	0	0	0	0,00	0,00
1010000000	AUTORIDADES SUPERIORES	0	0,00	0	0	0	0	0	0	0,00	0,00
1010300000	Director	0	0,00	0	0	0	0	0	0	0,00	0,00
1010400000	Presidente	0	0,00	0	0	0	0	0	0	0,00	0,00
1020000000	PERSONAL DE GABINETE	0	0,00	0	0	0	0	0	0	0,00	0,00
1020100000	Administrador General	0	0,00	0	0	0	0	0	0	0,00	0,00
1020200000	Sub-Administrador General	0	0,00	0	0	0	0	0	0	0,00	0,00
1020300000	Administrador Asistencial	0	0,00	0	0	0	0	0	0	0,00	0,00
1020400000	Administrador Previsional	0	0,00	0	0	0	0	0	0	0,00	0,00
1020500000	Contador General	0	0,00	0	0	0	0	0	0	0,00	0,00
1020600000	Auditor Interno	0	0,00	0	0	0	0	0	0	0,00	0,00
1020700000	Delegado Buenos Aires	0	0,00	0	0	0	0	0	0	0,00	0,00
1020800000	Delegado Río Grande	0	0,00	0	0	0	0	0	0	0,00	0,00
1020900000	Secretario Privado	0	0,00	0	0	0	0	0	0	0,00	0,00
1021200000	Coordinador	0	0,00	0	0	0	0	0	0	0,00	0,00
1030000000	PERSONAL DIRECTIVO	0	0,00	0	0	0	0	0	0	0,00	0,00
1040000000	PERSONAL SUPERIOR	0	0,00	0	0	0	0	0	0	0,00	0,00
1050000000	PERSONAL ADMINISTRATIVO Y TECNICO	0	0,00	0	0	0	0	0	0	0,00	0,00
1050100000	Categoría 24	0	0,00	0	0	0	0	0	0	0,00	0,00
1050200000	Categoría 23	0	0,00	0	0	0	0	0	0	0,00	0,00
1050300000	Categoría 22	0	0,00	0	0	0	0	0	0	0,00	0,00
1050400000	Categoría 21	0	0,00	0	0	0	0	0	0	0,00	0,00
1050500000	Categoría 20	0	0,00	0	0	0	0	0	0	0,00	0,00
1050600000	Categoría 19	0	0,00	0	0	0	0	0	0	0,00	0,00
1050700000	Categoría 18	0	0,00	0	0	0	0	0	0	0,00	0,00
1050800000	Categoría 17	0	0,00	0	0	0	0	0	0	0,00	0,00
1050900000	Categoría 16	0	0,00	0	0	0	0	0	0	0,00	0,00
1051000000	Categoría 15	0	0,00	0	0	0	0	0	0	0,00	0,00
1051100000	Categoría 14	0	0,00	0	0	0	0	0	0	0,00	0,00
1051200000	Categoría 13	0	0,00	0	0	0	0	0	0	0,00	0,00
1051300000	Categoría 12	0	0,00	0	0	0	0	0	0	0,00	0,00
1051500000	Categoría 10	0	0,00	0	0	0	0	0	0	0,00	0,00
1060000000	PERSONAL DE OBRAS, MAESTRANZA Y SERVICIOS	0	0,00	0	0	0	0	0	0	0,00	0,00
1060100000	Categoría 18	0	0,00	0	0	0	0	0	0	0,00	0,00
1060200000	Categoría 14	0	0,00	0	0	0	0	0	0	0,00	0,00
1060700000	Categoría 13	0	0,00	0	0	0	0	0	0	0,00	0,00
2000000000	ENCUADRAMIENTO PARTICULAR	0	0,00	0	0	0	0	0	0	0,00	0,00
3000000000	TOTAL	0	0,00	0	0	0	0	0	0	0,00	0,00

OBSERVACIONES

Número: 4 Usuario: SGARTNER Fecha: 29/10/15 12:59
La información se encuentra cargada en el Sistema Previsional

Fecha de Impresión: 10/11/15 08:58:25 GARTNER, SONIA

Prof. Ana C. YILLANUEVA
Presidente
I.P.A.U.S.S.

Página: 1





Provincia de Tierra del Fuego,
Antártida e Islas del Atlántico Sur
República Argentina

PROVINCIA DE TIERRA DEL FUEGO

ADMINISTRACION PROVINCIAL
ESTADO DE MOVIMIENTO DEL TESORO



MES 7 DE 2015

UNIDAD ORGANIZATIVA: I.P.A.U.S.S (parte asistencial)


En Pesos

CÓDIGO	CONCEPTO	IMPORTE
1000000000	SALDOS INICIALES	0,00
1010000000	Fondos Propios	0,00
1010100000	Caja	0,00
1010200000	Bancos	0,00
10102010000	Cuentas a la Vista	0,00
10102020000	Plazos Fijos	0,00
1020000000	Fondos de Terceros	0,00
1020100000	Garantías	0,00
1020200000	Fondos de Reparación	0,00
1020300000	Descuentos Judiciales	0,00
1020400000	Retenciones Impositivas	0,00
1020500000	Otros	0,00
2000000000	INGRESOS	0,00
2010000000	Fondos Propios	0,00
2010100000	Tributarios	0,00
20101010000	de Origen Nacional	0,00
20101020000	de Origen Provincial	0,00
2010200000	No Tributarios	0,00
2010300000	Contribuciones Seguridad Social	0,00
2010400000	Venta de Bs y Servicios	0,00
2010500000	Contribuciones Figurativas	0,00
2010600000	Amortización de Títulos Públicos	0,00
2010700000	Recupero de Prestamos	0,00
2010800000	Otros	0,00
2010900000	Diferencia de Cambio Positiva (Mon. Extranjera)	0,00
2020000000	Fondos de Terceros	0,00
2030000000	Pendientes de Conciliación	0,00
3000000000	EGRESOS	0,00
3010000000	Gastos en Personal	0,00
3010100000	Remuneraciones	0,00
3010200000	Aportes y Cont. a la Seg. Social	0,00
3020000000	Bienes y Servicios	0,00
3030000000	Bienes de Uso	0,00
3040000000	Transferencias	0,00
3040100000	Convenios con Municipios	0,00
3040200000	Otros	0,00
3050000000	Gastos Figurativos	0,00
3060000000	Otros Egresos	0,00
3070000000	Fondos de Terceros	0,00
3080000000	Diferidos Presupuestariamente	0,00
3080100000	Fondos Permanentes	0,00
30801010000	con afectación específica	0,00
30801020000	de libre disponibilidad	0,00
3080200000	Anticipos con cargos a rendir	0,00
3090000000	Diferencia de Cambio Negativa (Mon.Extranjera)	0,00
4000000000	SALDOS FINALES	0,00
4010000000	Fondos Propios	0,00

Fecha de Impresión: 10/11/15 08:59:02

GARTNER, SONIA

Página 1


Prof. Ana C. VILLANUEVA
Presidente
I.P.A.U.S.S.





Provincia de Tierra del Fuego,
Antártida e Islas del Atlántico Sur
República Argentina

PROVINCIA DE TIERRA DEL FUEGO

ADMINISTRACION PROVINCIAL
ESTADO DE MOVIMIENTO DEL TESORO



MES 7 DE 2015

UNIDAD ORGANIZATIVA: I.P.A.U.S.S (parte asistencial)

En Pesos

CÓDIGO	CONCEPTO	IMPORTE
40101000000	Caja	0,00
40102000000	Bancos	0,00
40102010000	Cuentas a la Vista	0,00
40102020000	Plazos Fijos	0,00
40200000000	Fondos de Terceros	0,00
40201000000	Garantías	0,00
40202000000	Fondos de Reparación	0,00
40203000000	Descuentos Judiciales	0,00
40204000000	Retenciones Impositivas	0,00
40205000000	Otros	0,00
40300000000	Pendiente/Sin determinar	0,00
50000000000	DIFERENCIAS	0,00

OBSERVACIONES


Número: 2 Usuario: SGARTNER Fecha: 28/10/15 15:00


Esta planilla se carga unificado en Sistema Previsional

Fecha de Impresión: 10/11/15 08:59:02

GARTNER, SONIA

Página 2


Prof. Ana C. VILLANUEVA
Presidente
I.P.A.U.S.S.






Provincia de Tierra del Fuego,
Antártida e Islas del Atlántico Sur
República Argentina

PROVINCIA DE TIERRA DEL FUEGO

ADMINISTRACION PROVINCIAL
SITUACION DEL TESORO



MES 7 DE 2015

UNIDAD ORGANIZATIVA: I.P.A.U.S.S (parte asistencial)

En Pesos


CÓDIGO	CONCEPTO	IMPORTE
1000000000	VALORES ACTIVOS	0,00
1010000000	Caja	0,00
1020000000	Bancos	0,00
1020100000	Libre Disponibilidad	0,00
1020200000	Afectación Específica	0,00
1030000000	Inversiones Financieras	0,00
1030100000	Títulos y Valores	0,00
1030200000	Plazos Fijos	0,00
1030300000	Préstamos	0,00
1030400000	Institutos de Seguridad Social	0,00
1030500000	Otros	0,00
1040000000	Créditos	0,00
1040100000	Tesorería General de la Provincia	0,00
1040101000	Del Ejercicio	0,00
1040102000	Ejercicios Anteriores	0,00
1040200000	Organismos Descentralizados	0,00
1040300000	Empresas del Estado Provincial	0,00
1040400000	Inst. de la Seg. Social	0,00
1040500000	Deudores por Vta Bs. y Serv.	0,00
1040600000	Anticipos otorgados	0,00
1040700000	Otros Créditos	0,00
1040701000	Al Sector Público	0,00
1040701010	Administración Central	0,00
1040701011	Min. de Planificación Federal Inv Pca y Serv	0,00
1040702000	Al Sector Privado	0,00
2000000000	VALORES PASIVOS	0,00
2010000000	Personal	0,00
2010100000	Remuneraciones a Pagar	0,00
2010200000	Aportes y Cont. para Previsión Social	0,00
2010300000	Aportes y Cont. para Obra Social	0,00
2020000000	Proveedores	0,00
2030000000	Contratistas	0,00
2040000000	Beneficiarios de la Seg. Social	0,00
2040100000	Jubilaciones	0,00
2040200000	Pensiones	0,00
2050000000	Municipalidades y Otros Entes Comunales	0,00
2060000000	Empresas del Estado Provincial	0,00
2070000000	Instituto Prov. Seguridad Social	0,00
2070100000	Sistema Previsional	0,00
2070200000	Sistema Asistencial	0,00
2080000000	Organismos Descentralizados	0,00
2090000000	Tesorería General de la Provincia	0,00
2100000000	Instituciones Financieras	0,00
2110000000	Fondos de Terceros y Garantías	0,00
2120000000	Obligaciones de Ejercicios Anteriores	0,00
2130000000	Estado Nacional	0,00
2130100000	Tesorería General de la Nación	0,00

Fecha de Impresión: 10/11/15 08:59:21

GARTNER, SONIA

Página 1

Prof. Ana C. VILLANUEVA
Presidente
I.P.A.U.S.S.





Provincia de Tierra del Fuego,
Antártida e Islas del Atlántico Sur
República Argentina

PROVINCIA DE TIERRA DEL FUEGO

ADMINISTRACION PROVINCIAL
SITUACION DEL TESORO



MES 7 DE 2015

UNIDAD ORGANIZATIVA: I.P.A.U.S.S (parte asistencial)

En Pesos

CÓDIGO	CONCEPTO	IMPORTE
21302000000	Empresas del Estado	0,00
21303000000	Otros Organismos del Estado Nacional	0,00
21400000000	Otros	0,00
30000000000	DIFERENCIA (1-2)	0,00

OBSERVACIONES


Número: 2 Usuario: SGARTNER Fecha: 28/10/15 15:02


Esta planilla se carga unificado en Sistema Previsional

Fecha de Impresión: 10/11/15 08:59:21

GARTNER, SONIA

Página 2


Prof. Ana C. VILLANUEVA
Presidenta
I.P.A.U.S.S.






Provincia de Tierra del Fuego,
Antártida e Islas del Atlántico Sur
República Argentina

PROVINCIA DE TIERRA DEL FUEGO
ADMINISTRACION PROVINCIAL


STOCK DE DEUDA, USO DEL CRÉDITO Y SERVICIOS DE DEUDA


ORGANISMO: 211 I.P.A.U.S.S (parte asistencia)
ETAPA: Devengado
MES 7 DE 2015




En Pesos

CÓDIGO	PRESTAMISTA (*)	MONEDA (\$ o US\$)	STOCK	DATOS DEL PERIODO		MONTO ORIGINAL	GARANTÍA	FECHA OPERACIÓN	TASA ANUAL	PLAZO
				AMORTIZACIÓN	INTERESES					
100000000	GOBIERNO NACIONAL	Peso	0,00	0,00	0,00	0,00		///	0,00	
200000000	ENTIDADES BANCARIAS Y FINANCIERAS	Peso	0,00	0,00	0,00	0,00		///	0,00	
300000000	PRESTAMOS DIRECTOS CON ORG. INTERNACIONALE	Peso	0,00	0,00	0,00	0,00		///	0,00	
400000000	DEUDA CONSOLIDADA	Peso	0,00	0,00	0,00	0,00		///	0,00	
500000000	TITULOS PUBLICOS PROVINCIALES	Peso	0,00	0,00	0,00	0,00		///	0,00	
700000000	OTROS	Peso	0,00	0,00	0,00	0,00		///	0,00	
800000000	TOTAL DEUDA PROVINCIAL	Peso	0,00	0,00	0,00	0,00		///	0,00	
900000000	DEUDA FLOTANTE	Peso	65.271.176,20	0,00	0,00	0,00		///	0,00	
901000000	Personal	Peso	522.533,15	0,00	0,00	0,00		///	0,00	
902000000	Proveedores	Peso	52.730.748,88	0,00	0,00	0,00		///	0,00	
904000000	Transferencias	Peso	5.404.573,61	0,00	0,00	0,00		///	0,00	
906000000	Otros	Peso	6.613.320,56	0,00	0,00	0,00		///	0,00	
906090000	Otros	Peso	6.613.320,56	0,00	0,00	0,00		///	0,00	



Prof. Ana C. VILLANUEVA
Presidente
I.P.A.U.S.S.





En Pesos

CÓDIGO	PRESTAMISTA (*)	MONEDA (\$ o US\$)	STOCK	DATOS DEL PERIODO		MONTO ORIGINAL	GARANTÍA	FECHA OPERACIÓN	TASA ANUAL	PLAZO
				AMORTIZACIÓN	INTERESES					
1000000000	GOBIERNO NACIONAL	Peso	0,00	0,00	0,00	0,00		//	0,00	
2000000000	ENTIDADES BANCARIAS Y FINANCIERAS	Peso	0,00	0,00	0,00	0,00		//	0,00	
3000000000	PRESTAMOS DIRECTOS CON ORG. INTERNACIONALE	Peso	0,00	0,00	0,00	0,00		//	0,00	
4000000000	DEUDA CONSOLIDADA	Peso	0,00	0,00	0,00	0,00		//	0,00	
5000000000	TITULOS PUBLICOS PROVINCIALES	Peso	0,00	0,00	0,00	0,00		//	0,00	
7000000000	OTROS	Peso	0,00	0,00	0,00	0,00		//	0,00	
8000000000	TOTAL DEUDA PROVINCIAL	Peso	0,00	0,00	0,00	0,00		//	0,00	
9000000000	DEUDA FLOTANTE	Peso	65.271.176,20	0,00	0,00	0,00		//	0,00	
9010000000	Personal	Peso	522.533,15	0,00	0,00	0,00		//	0,00	
9020000000	Proveedores	Peso	52.730.748,88	0,00	0,00	0,00		//	0,00	
9040000000	Transferencias	Peso	5.404.573,61	0,00	0,00	0,00		//	0,00	
9060000000	Otros	Peso	6.613.320,56	0,00	0,00	0,00		//	0,00	
9060900000	Otros	Peso	6.613.320,56	0,00	0,00	0,00		//	0,00	


Prof. Ana C. VILLANUEVA
Presidente
I.P.A.U.S.S.





BENEFICIARIOS	MARCO LEGAL	PROYECTO	PROGRAMA	MONTO DEL CONTRATO	MONEDA	GARANTÍA DE CONTRAPARTE	SALDO ADEUDADO	CONDICIONES FINANCIERAS			CANTIDAD DE CUOTAS	PERIODICIDAD
								PLAZO	GRACIA	TASA		
Detallar (informar al				0,00	Peso	0,00	0,00			0,00	0	
Detallar (informar al				0,00	Peso	0,00	0,00			0,00	0	
Detallar (informar al				0,00	Peso	0,00	0,00			0,00	0	
Detallar (informar al				0,00	Peso	0,00	0,00			0,00	0	
Detallar (informar al				0,00	Peso	0,00	0,00			0,00	0	

OBSERVACIONES


Número: 3 Usuario: SGARTNER Fecha: 16/09/15 09:06

No se entregan Avales ni Garantías

Número: 4 Usuario: SGARTNER Fecha: 28/10/15 15:03

No se entregan Avales ni Garantías


Prof. Ana C. VILLANUEVA
Presidente
I.P.A.U.S.S.





PLANILLA EN ETAPA: Ninguno

UNIDAD ORGANIZATIVA: 211 I.P.A.U.S.S (parte asistencial)

Código	Fuente Financiamiento - Denominación de la Obra	Código Obra	Código BAPIN	Fecha Inicio	Fecha Fin	Clase	Avance Físico (%)	Ubicación Geográfica	Costo Total	Ejecución Acumulada	Estimación a Cierre de Ejercicio
10000000	Fuentes Internas						0,00		0,00	0,00	0,00
10100000	Tesoro Provincial						0,00		0,00	0,00	0,00
10200000	Recursos Propios						0,00		0,00	0,00	0,00
10300000	Recursos con Afectación Especifica						0,00		0,00	0,00	0,00
10400000	Transferencias Internas						0,00		0,00	0,00	0,00
20000000	Fuente Externas						0,00		0,00	0,00	0,00
20100000	Transferencias Externas						0,00		0,00	0,00	0,00
20200000	Crédito Externo						0,00		0,00	0,00	0,00
TOTALES:									0,00	0,00	0,00

OBSERVACIONES

Número: 3 Usuario: SGARTNER Fecha: 16/09/15 09:07
Este Organismo no tiene obras en ejecución

Fecha de Impresión: 10/11/15 09:20:37 GARTNER, SONIA

Página

[Handwritten Signature]
Prof. Ana C. VILLANUEVA
Presidente
I.P.A.U.S.S.

IPAUSS
SG
CW
EW