

# PODER LEGISLATIVO



PROVINCIA DE TIERRA DEL FUEGO,  
ANTÁRTIDA E ISLAS DEL ATLÁNTICO SUR  
REPÚBLICA ARGENTINA

## COMUNICACIONES OFICIALES

Nº 205

PERÍODO LEGISLATIVO 2015

**EXTRACTO** DIRECCIÓN PROVINCIAL DE PUERTOS NOTA Nº 1521/15 ADJUN-  
TO PLANILLAS CORRESPONDIENTE A EJECUCION PRESUPUESTARIA AL MES DE  
OCTUBRE DEL 2015.

Entró en la Sesión de: \_\_\_\_\_

Girado a la Comisión Nº: \_\_\_\_\_

Orden del día Nº: \_\_\_\_\_



Provincia de Tierra del Fuego, Antártida e Islas del Atlántico Sur  
República Argentina

DIRECCION PROVINCIAL DE  
**PUERTOS**

TIERRA DEL FUEGO - ARGENTINA

Provincia de Tierra del Fuego Antártida e Islas del Atlántico Sur Poder Legislativo PRESIDENCIA		
REGISTRO N° 171	02 DIC 2015	HORA 12:42
FIRMA		

Nota N° 1521 /2015.-  
Letra: D.P.P.

USHUAIA,

Sr. PRESIDENTE DEL PODER LEGISLATIVO

Roberto Luis CROCIANELLI

S / D

PODER LEGISLATIVO SECRETARIA LEGISLATIVA	
03 DIC 2015	
MESA DE ENTRADA N° 205	Hs. 12:45
FIRMA	

De mi mayor consideración:

Tengo el agrado de dirigirme a Ud. remitiendo las siguientes planillas correspondientes a Dirección Provincial de Puertos:

- Esquema A-I-F: Etapas: Crédito vigente, Devengado, Pagado Ejercicios Anteriores y Pagado- Periodo: Octubre 2015 (Planilla 1).
- Ejecución Presupuestaria de Recursos- Periodo: Octubre 2015 (Planilla 2).
- Ejecución Presupuestaria del Gasto por Objeto-Periodo: Octubre 2015 (Planilla 3).
- Evolución de la deuda publica- Periodo: Octubre 2015 (Planilla 4).
- Cuentas Bancarias- Periodo: Octubre 2015 (Planilla 5).
- Nomina de personal- Periodo: Octubre 2015 (Planilla 6).
- Gastos por Finalidad y Función, Devengado y Pagado- Periodo: Octubre 2015 (Planilla 7).
- Planta ocupada- Periodo: Octubre 2015 (Planilla 8).
- Estado de Movimiento del Tesoro- Periodo: Octubre 2015 (Planilla 10).
- Situación del Tesoro- Periodo: Octubre 2015 (Planilla 11).
- Stock de Deuda: Devengado y Pagado- Periodo: Octubre 2015 (Planilla 13).
- Avals y garantías- Periodo: Octubre 2015 (Planilla 14).
- Avance Físico y Financiero de Obras en Ejecución- Periodo: Octubre 2015 (Planilla 15).

Atte.

Pase a la Sec. Leg. a sus efectos

C.P. **Damián LÖFFLER**  
Vice-Presidente 2°  
a cargo de la Presidencia  
Poder Legislativo

DR. MAURICIO GASTÓN NEUBAUER  
Vicepresidente  
DIRECCION PROVINCIAL DE PUERTOS



PROVINCIA DE TIERRA DEL FUEGO


ESQUEMA AHORRO - INVERSION - FINANCIAMIENTO

Provincia de Tierra del Fuego,  
Antártida e Islas del Atlántico Sur  
República Argentina

ORGANISMO: Dirección Provincial de Puertos  
ETAPA: Crédito Vigente  
MES 10 DE 2015  
TRIMESTRE 4

En Pesos

COD	CONCEPTO	IMPORTE
10000000	I. INGRESOS CORRIENTES	135.636.133,94
10100000	TRIBUTARIOS	0,00
10200000	NO TRIBUTARIOS	0,00
10300000	VENTA DE BS. Y SERV. DE LA ADMIN. PUBLICA	135.636.133,94
103070000	Servicios Portuarios	135.636.133,94
10400000	RENTAS DE LA PROPIEDAD	0,00
10500000	TRANSFERENCIAS CORRIENTES	0,00
20000000	II. GASTOS CORRIENTES	125.907.633,94
20100000	GASTOS DE CONSUMO	124.571.477,42
201010000	Personal	105.154.995,42
201020000	Bienes de Consumo	5.434.900,00
201030000	Servicios	13.981.582,00
20200000	RENTAS DE LA PROPIEDAD	0,00
202010000	Intereses y Gastos de la Deuda	0,00
203000000	PRESTACIONES DE LA SEGURIDAD SOCIAL	0,00
204000000	TRANSFERENCIAS CORRIENTES	1.336.156,52
204010000	Al Sector Privado	1.336.156,52
204010300	Jubilaciones y Pensiones	1.336.156,52
300000000	III. RESULTADO ECONOMICO (I-II)	9.728.500,00
400000000	IV. INGRESOS DE CAPITAL	57.000.000,00
402000000	TRANSFERENCIAS DE CAPITAL	57.000.000,00
402020000	del Sector Público Nacional	57.000.000,00
402020100	de la Adm. Central Nacional	57.000.000,00
402020116	Transferencias del Min. del Interior y Transporte	40.000.000,00
402020119	Trans Ministerio de Turismo	17.000.000,00
500000000	V. GASTOS DE CAPITAL	73.728.500,00
501000000	INVERSION REAL DIRECTA	73.728.500,00
501010000	Maquinaria y Equipo	9.076.500,00
501020000	Construcciones	63.980.000,00
501020100	Con Rentas Generales	6.980.000,00
501020200	Con Recursos Afectados	57.000.000,00
501040000	Otros	672.000,00
502000000	TRANSFERENCIAS DE CAPITAL	0,00
503000000	INVERSION FINANCIERA	0,00
600000000	VI. INGRESOS TOTALES (I+IV)	192.636.133,94
700000000	VII. GASTOS TOTALES (II+V)	199.636.133,94
800000000	VIII. GASTOS PRIMARIOS (VII-Rentas de la Propiedad)	199.636.133,94
900000000	IX. RESULTADO FINANCIERO PREVIO A EROG. FIGUR.(VI-VII)	-7.000.000,00
1100000000	XI. GASTOS FIGURATIVOS	0,00
1200000000	XII. RESULTADO PRIMARIO (VI-VIII)	-7.000.000,00
1300000000	XIII. RESULTADO FINANCIERO (IX+X-XI)	-7.000.000,00
1400000000	XIV. FUENTES FINANCIERAS	7.000.000,00
1401000000	DISMINUCION DE LA INVERSION FINANCIERA	7.000.000,00
1401010000	Disminución de Disponibilidades	4.000.000,00



Provincia de Tierra del Fuego,  
Antártida e Islas del Atlántico Sur  
República Argentina

PROVINCIA DE TIERRA DEL FUEGO

ESQUEMA AHORRO - INVERSION - FINANCIAMIENTO

ORGANISMO: Dirección Provincial de Puertos  
ETAPA: Crédito Vigente  
MES 10 DE 2015  
TRIMESTRE 4

En Pesos

COD	CONCEPTO	IMPORTE
1401040000	Disminución de Otros Activos Financieros	3.000.000,00
1402000000	ENDEUDAMIENTO PUBLICO E INCREMENTO DE OTROS PASIVOS	0,00
1500000000	XV. APLICACIONES FINANCIERAS	0,00
1501000000	INVERSION FINANCIERA	0,00
1502000000	AMORTIZACION DE DEUDA Y DISMINUCION DE OTROS PASIVOS	0,00
1600000000	OTROS CONCEPTOS NO INFORMADOS	0,00

OBSERVACIONES

Número: 1    Usuario: ABLEUER    Fecha: 05/05/15 13:36

En la partida 501020200 "Construcciones-Con Recursos Afectados" corresponde a obras presupuestadas y a ejecutar por parte de Nación (S/Ley de Presupuesto).

  
DR. MAURICIO GASTÓN NEUBAUER  
Vicepresidencia  
DIRECCION PROVINCIAL DE PUERTOS



Provincia de Tierra del Fuego,  
Antártida e Islas del Atlántico Sur  
República Argentina

PROVINCIA DE TIERRA DEL FUEGO

ESQUEMA AHORRO - INVERSION - FINANCIAMIENTO



ORGANISMO: Dirección Provincial de Puertos  
ETAPA: Devengado  
MES 10 DE 2015  
TRIMESTRE 4

En Pesos

COD	CONCEPTO	IMPORTE
10000000	I. INGRESOS CORRIENTES	109.079.466,89
10100000	TRIBUTARIOS	0,00
10200000	NO TRIBUTARIOS	167.784,99
10202000	Otros No Tributarios	167.784,99
10300000	VENTA DE BS. Y SERV. DE LA ADMIN. PUBLICA	108.516.441,79
10307000	Servicios Portuarios	108.516.441,79
10400000	RENTAS DE LA PROPIEDAD	395.240,11
10403000	Intereses por Depósito	395.240,11
10500000	TRANSFERENCIAS CORRIENTES	0,00
20000000	II. GASTOS CORRIENTES	100.143.194,55
20100000	GASTOS DE CONSUMO	99.001.072,31
20101000	Personal	89.946.033,69
20102000	Bienes de Consumo	2.222.015,63
20103000	Servicios	6.833.022,99
20200000	RENTAS DE LA PROPIEDAD	0,00
20201000	Intereses y Gastos de la Deuda	0,00
20300000	PRESTACIONES DE LA SEGURIDAD SOCIAL	0,00
20400000	TRANSFERENCIAS CORRIENTES	1.142.122,24
20401000	Al Sector Privado	1.142.122,24
20401030	Jubilaciones y Pensiones	1.142.122,24
30000000	III. RESULTADO ECONOMICO (I-II)	8.936.272,34
40000000	IV. INGRESOS DE CAPITAL	0,00
50000000	V. GASTOS DE CAPITAL	5.167.843,73
50100000	INVERSION REAL DIRECTA	5.167.843,73
50101000	Maquinaria y Equipo	4.394.639,50
50102000	Construcciones	508.659,27
50102010	Con Rentas Generales	508.659,27
50104000	Otros	264.544,96
50200000	TRANSFERENCIAS DE CAPITAL	0,00
50300000	INVERSION FINANCIERA	0,00
60000000	VI. INGRESOS TOTALES (I+IV)	109.079.466,89
70000000	VII. GASTOS TOTALES (II+V)	105.311.038,28
80000000	VIII. GASTOS PRIMARIOS (VII-Rentas de la Propiedad)	105.311.038,28
90000000	IX. RESULTADO FINANCIERO PREVIO A EROG. FIGUR.(VI-VII)	3.768.428,61
110000000	XI. GASTOS FIGURATIVOS	0,00
120000000	XII. RESULTADO PRIMARIO (VI-VIII)	3.768.428,61
130000000	XIII. RESULTADO FINANCIERO (IX+X-XI)	3.768.428,61
140000000	XIV. FUENTES FINANCIERAS	8.798.148,48
140100000	DISMINUCION DE LA INVERSION FINANCIERA	5.017.268,38
140104000	Disminución de Otros Activos Financieros	5.017.268,38
140200000	ENDEUDAMIENTO PUBLICO E INCREMENTO DE OTROS PASIVOS	3.780.880,10
140204000	Incremento de la Deuda Flotante	3.663.510,11
140205000	Incremento de Otros Pasivos	117.369,99
140900000	PENDIENTES DE CONCILIACIÓN	0,00


*(Handwritten signature)*  
DR. MAURICIO CASTÓN NEUBAUER  
Vicepresidente  
DIRECCIÓN PROVINCIAL DE PUERTOS



Provincia de Tierra del Fuego,  
Antártida e Islas del Atlántico Sur  
República Argentina

PROVINCIA DE TIERRA DEL FUEGO

ESQUEMA AHORRO - INVERSION - FINANCIAMIENTO



ORGANISMO: Dirección Provincial de Puertos  
ETAPA: Devengado  
MES 10 DE 2015  
TRIMESTRE 4

En Pesos

COD	CONCEPTO	IMPORTE
150000000	XV. APLICACIONES FINANCIERAS	12.566.577,09
150100000	INVERSION FINANCIERA	8.416.802,69
150101000	Incremento de Disponibilidades	8.356.156,46
150105000	Incremento de Otros Activos Financieros	60.646,23
150200000	AMORTIZACION DE DEUDA Y DISMINUCION DE OTROS PASIVOS	4.149.774,40
150203000	Devolución de Otros Préstamos	0,00
150204000	Disminucion de la Deuda Flotante	4.070.734,67
150205000	Disminución de Otros Pasivos	79.039,73
160000000	OTROS CONCEPTOS NO INFORMADOS	0,00



Provincia de Tierra del Fuego,  
Antártida e Islas del Atlántico Sur  
República Argentina

PROVINCIA DE TIERRA DEL FUEGO

ESQUEMA AHORRO - INVERSION - FINANCIAMIENTO



ORGANISMO: Dirección Provincial de Puertos  
ETAPA: Pagado  
MES 10 DE 2015  
TRIMESTRE 4

En Pesos

COD	CONCEPTO	IMPORTE
10000000	I. INGRESOS CORRIENTES	109.079.466,89
10100000	TRIBUTARIOS	0,00
10200000	NO TRIBUTARIOS	167.784,99
10202000	Otros No Tributarios	167.784,99
10300000	VENTA DE BS. Y SERV. DE LA ADMIN. PUBLICA	108.516.441,79
103070000	Servicios Portuarios	108.516.441,79
10400000	RENTAS DE LA PROPIEDAD	395.240,11
104030000	Intereses por Depósito	395.240,11
10500000	TRANSFERENCIAS CORRIENTES	0,00
20000000	II. GASTOS CORRIENTES	96.479.684,44
20100000	GASTOS DE CONSUMO	95.337.562,20
201010000	Personal	86.690.230,95
201020000	Bienes de Consumo	2.067.919,38
201030000	Servicios	6.579.411,87
20200000	RENTAS DE LA PROPIEDAD	0,00
202010000	Intereses y Gastos de la Deuda	0,00
20300000	PRESTACIONES DE LA SEGURIDAD SOCIAL	0,00
20400000	TRANSFERENCIAS CORRIENTES	1.142.122,24
204010000	Al Sector Privado	1.142.122,24
204010300	Jubilaciones y Pensiones	1.142.122,24
30000000	III. RESULTADO ECONOMICO (I-II)	12.599.782,45
40000000	IV. INGRESOS DE CAPITAL	0,00
50000000	V. GASTOS DE CAPITAL	5.167.843,73
50100000	INVERSION REAL DIRECTA	5.167.843,73
501010000	Maquinaria y Equipo	4.394.639,50
501020000	Construcciones	508.659,27
501020100	Con Rentas Generales	508.659,27
501040000	Otros	264.544,96
50200000	TRANSFERENCIAS DE CAPITAL	0,00
50300000	INVERSION FINANCIERA	0,00
60000000	VI. INGRESOS TOTALES (I+IV)	109.079.466,89
70000000	VII. GASTOS TOTALES (II+V)	101.647.528,17
80000000	VIII. GASTOS PRIMARIOS (VII-Rentas de la Propiedad)	101.647.528,17
90000000	IX. RESULTADO FINANCIERO PREVIO A EROG. FIGUR.(VI-VII)	7.431.938,72
110000000	XI. GASTOS FIGURATIVOS	0,00
120000000	XII. RESULTADO PRIMARIO (VI-VIII)	7.431.938,72
130000000	XIII. RESULTADO FINANCIERO (IX+X-XI)	7.431.938,72
140000000	XIV. FUENTES FINANCIERAS	5.134.638,37
140100000	DISMINUCION DE LA INVERSION FINANCIERA	5.017.268,38
1401040000	Disminución de Otros Activos Financieros	5.017.268,38
1402000000	ENDEUDAMIENTO PUBLICO E INCREMENTO DE OTROS PASIVOS	117.369,99
1402050000	Incremento de Otros Pasivos	117.369,99
1409000000	PENDIENTES DE CONCILIACIÓN	0,00
1500000000	XV. APLICACIONES FINANCIERAS	8.495.842,42



Provincia de Tierra del Fuego,  
Antártida e Islas del Atlántico Sur  
República Argentina

PROVINCIA DE TIERRA DEL FUEGO

**ESQUEMA AHORRO - INVERSION - FINANCIAMIENTO**

ORGANISMO: Dirección Provincial de Puertos  
ETAPA: Pagado  
MES 10 DE 2015  
TRIMESTRE 4

En Pesos

COD	CONCEPTO	IMPORTE
1501000000	INVERSION FINANCIERA	8.416.802,69
1501010000	Incremento de Disponibilidades	8.356.156,46
1501050000	Incremento de Otros Activos Financieros	60.646,23
1502000000	AMORTIZACION DE DEUDA Y DISMINUCION DE OTROS PASIVOS	79.039,73
1502030000	Devolución de Otros Préstamos	0,00
1502050000	Disminución de Otros Pasivos	79.039,73
1600000000	OTROS CONCEPTOS NO INFORMADOS	4.070.734,67





PROVINCIA DE TIERRA DEL FUEGO


ESQUEMA AHORRO - INVERSION - FINANCIAMIENTO

Provincia de Tierra del Fuego,  
Antártida e Islas del Atlántico Sur  
República Argentina

ORGANISMO: Dirección Provincial de Puertos  
ETAPA: Pagado de Ejercicios Anteriores  
MES 10 DE 2015  
TRIMESTRE 4

En Pesos

COD	CONCEPTO	IMPORTE
100000000	I. INGRESOS CORRIENTES	0,00
200000000	II. GASTOS CORRIENTES	3.918.640,55
201000000	GASTOS DE CONSUMO	3.918.640,55
201010000	Personal	3.519.638,27
201020000	Bienes de Consumo	202.607,11
201030000	Servicios	196.395,17
202000000	RENTAS DE LA PROPIEDAD	0,00
203000000	PRESTACIONES DE LA SEGURIDAD SOCIAL	0,00
204000000	TRANSFERENCIAS CORRIENTES	0,00
300000000	III. RESULTADO ECONOMICO (I-II)	-3.918.640,55
400000000	IV. INGRESOS DE CAPITAL	0,00
500000000	V. GASTOS DE CAPITAL	152.094,12
501000000	INVERSION REAL DIRECTA	152.094,12
501010000	Maquinaria y Equipo	34.278,09
501020000	Construcciones	117.816,03
501020100	Con Rentas Generales	117.816,03
502000000	TRANSFERENCIAS DE CAPITAL	0,00
503000000	INVERSION FINANCIERA	0,00
600000000	VI. INGRESOS TOTALES (I+IV)	0,00
700000000	VII. GASTOS TOTALES (II+V)	4.070.734,67
800000000	VIII. GASTOS PRIMARIOS (VII-Rentas de la Propiedad)	4.070.734,67
900000000	IX. RESULTADO FINANCIERO PREVIO A EROG. FIGUR.(VI-VII)	-4.070.734,67
1000000000	X. CONTRIBUCIONES FIGURATIVAS	0,00
1100000000	XI. GASTOS FIGURATIVOS	0,00
1200000000	XII. RESULTADO PRIMARIO (VI-VIII)	-4.070.734,67
1300000000	XIII. RESULTADO FINANCIERO (IX+X-XI)	-4.070.734,67
1400000000	XIV. FUENTES FINANCIERAS	0,00
1500000000	XV. APLICACIONES FINANCIERAS	0,00
1600000000	OTROS CONCEPTOS NO INFORMADOS	-4.070.734,67



DR. MAURICIO GASTÓN NEUBAUER  
Vicepresidente  
DIRECCIÓN PROVINCIAL DE PUERTOS



Provincia de Tierra del Fuego,  
Antártida e Islas del Atlántico Sur.  
Republica Argentina.

ADMINISTRACIÓN PROVINCIAL  
EJECUCIÓN DE RECURSOS POR RUBRO

Organismo: Dirección Provincial de Puertos Mes: 10 Año: 2015

COD. RECURSO	RECURSOS	FORMULADO	AUMENTOS	DISMINUCIONES	DEFINITIVO	EJECUTADO	SALDO
100000000	RECURSOS	135.636.133,94	0,00	0,00	135.636.133,94	109.079.466,89	26.556.667,05
101000000	INGRESOS TRIBUTARIOS	0,00	0,00	0,00	0,00	0,00	0,00
102000000	INGRESOS NO TRIBUTARIOS	0,00	0,00	0,00	0,00	167.784,99	-167.784,99
102090000	Otros Ingresos No Tributarios	0,00	0,00	0,00	0,00	167.784,99	-167.784,99
102090900	Otros	0,00	0,00	0,00	0,00	167.784,99	-167.784,99
102090909	Otros No Tributarios	0,00	0,00	0,00	0,00	167.784,99	-167.784,99
103000000	CONTRIBUCIONES	0,00	0,00	0,00	0,00	0,00	0,00
104000000	VENTA DE BS. Y SERV. DE LA AD	0,00	0,00	0,00	0,00	0,00	0,00
105000000	INGRESOS DE OPERACIÓN	135.636.133,94	0,00	0,00	135.636.133,94	108.516.441,79	27.119.692,15
105020000	Venta Bruta de Servicios	135.636.133,94	0,00	0,00	135.636.133,94	108.516.441,79	27.119.692,15
106000000	RENTAS DE LA PROPIEDAD	0,00	0,00	0,00	0,00	395.240,11	-395.240,11
106020000	Intereses por Depósitos	0,00	0,00	0,00	0,00	395.240,11	-395.240,11
106020100	Intereses por Depósitos Intern	0,00	0,00	0,00	0,00	395.240,11	-395.240,11
107000000	TRANSFERENCIAS CORRIENTES	0,00	0,00	0,00	0,00	0,00	0,00
200000000	RECURSOS DE CAPITAL	57.000.000,00	0,00	0,00	57.000.000,00	0,00	57.000.000,00
202000000	TRANSFERENCIAS DE CAPITAL	57.000.000,00	0,00	0,00	57.000.000,00	0,00	57.000.000,00
202020000	Del Sector Publico Nacional	57.000.000,00	0,00	0,00	57.000.000,00	0,00	57.000.000,00
202020100	De la Administración Central N	57.000.000,00	0,00	0,00	57.000.000,00	0,00	57.000.000,00
202020116	Transferencias del Min. del	40.000.000,00	0,00	0,00	40.000.000,00	0,00	40.000.000,00
202020119	Trans Ministerio de Turismo	17.000.000,00	0,00	0,00	17.000.000,00	0,00	17.000.000,00
300000000	FUENTES FINANCIERAS	7.000.000,00	0,00	0,00	7.000.000,00	4.844.163,31	2.155.836,69
305000000	DISMINUCIÓN DE OTROS ACTIV	7.000.000,00	0,00	0,00	7.000.000,00	4.844.163,31	2.155.836,69
305010000	Disminución de Disponibilidades	4.000.000,00	0,00	0,00	4.000.000,00	0,00	4.000.000,00
305010100	De Caja y Bancos	4.000.000,00	0,00	0,00	4.000.000,00	0,00	4.000.000,00
305020000	Disminución de Inversiones Fina	0,00	0,00	0,00	0,00	0,00	0,00
305030000	Disminución de Cuentas Comerc	3.000.000,00	0,00	0,00	3.000.000,00	4.844.163,31	-1.844.163,31
305030100	Cuentas a cobrar comerciales	3.000.000,00	0,00	0,00	3.000.000,00	4.844.163,31	-1.844.163,31
307000000	OBTENCIÓN DE PRESTAMOS	0,00	0,00	0,00	0,00	0,00	0,00
309000000	INCREMENTO DEL PATRIMONIO	0,00	0,00	0,00	0,00	0,00	0,00
401000000	CONTRIBUCIONES FIGURATIVAS	0,00	0,00	0,00	0,00	0,00	0,00
1000000000	TOTALES	199.636.133,94	0,00	0,00	199.636.133,94	113.923.630,20	85.712.503,74

DR. MAURICIO GASTÓN NEUBAUER  
Vicesecretario  
DIRECCIÓN PROVINCIAL DE PUERTOS





Provincia de Tierra del Fuego,  
Antártida e Islas del Atlántico Sur.  
República Argentina.

ADMINISTRACIÓN PROVINCIAL

EJECUCIÓN DE RECURSOS POR RUBRO

Organismo: Dirección Provincial de Puertos      Mes: 10      Año: 2015

COD. RECURSO	RECURSOS	FORMULADO	AUMENTOS	DISMINUCIONES	DEFINITIVO	EJECUTADO	SALDO

OBSERVACIONES

Número: 2      Usuario: ABLEUER      Fecha: 05/05/15 14:27  
 En las partidas 202020116 y 202020119 – “Recursos de Capital-Transferencias de Capital-Del Sector Público Nacional-De la Administración Central Nacional-Transferencias del Min. Del Interior y Transporte / Trans Ministerio de Turismo”, los montos corresponden a obras presupuestadas y a ejecutar por parte de Nación (S/Ley de Presupuesto).

  
 DR. MAURICIO GASTÓN NEUBAUER  
 Vicepresidente  
 DIRECCIÓN PROVINCIAL DE PUERTOS





Provincia de Tierra del Fuego,  
Antártida e Islas del Atlántico Sur.  
República Argentina.

ADMINISTRACIÓN PROVINCIAL

EJECUCIÓN DE GASTOS POR OBJETO A NIVEL DE PARCIAL

Organismo: Dirección Provincial de Puertos Mes: 10 Año: 2015

COD. GASTO	GASTOS	CREDITO ORIGINAL	AUMENTOS	DISMINUCIONES	CREDITO VIGENTE	COMPROMISO	DEVENGADO	MANDADO A PAGAR	PAGADO	NO EJECUTADO
10000	GASTOS EN PERSONAL	105.154.995,42	1.725.000,00	1.725.000,00	105.154.995,42	90.047.315,80	89.946.033,69	86.690.230,95	86.690.230,95	15.208.961,73
10100	Personal permanente	102.729.169,42	500.000,00	1.725.000,00	101.504.169,42	86.836.451,38	86.735.169,27	83.481.455,81	83.481.455,81	14.769.000,15
10101	Retribuciones del Cargo	34.293.117,48	0,00	0,00	34.293.117,48	30.348.944,74	30.348.944,74	29.593.276,66	29.593.276,66	3.944.172,74
10102	Retribuciones a personal directivo	867.937,32	0,00	10.000,00	857.937,32	401.645,73	401.645,73	394.200,62	394.200,62	456.291,59
10103	Retribuciones que no hacen al c	41.519.078,64	0,00	1.000.000,00	40.519.078,64	34.401.052,96	34.401.052,96	33.574.513,57	33.574.513,57	6.118.025,68
10104	Suelo anual complementario	6.239.795,26	0,00	110.000,00	6.129.795,26	3.294.058,56	3.294.058,56	3.294.058,56	3.294.058,56	2.835.736,70
10105	Otros gastos en personal	1.985.998,68	500.000,00	605.000,00	1.880.998,68	1.631.717,34	1.631.717,34	1.631.717,34	1.631.717,34	249.281,34
10106	Contribuciones patronales	17.823.242,04	0,00	0,00	17.823.242,04	16.759.032,05	16.657.749,94	14.993.689,06	14.993.689,06	1.165.492,10
10200	Personal Temporario	0,00	0,00	0,00	0,00	0,00	0,00	0,00	0,00	0,00
10300	Servicios extraordinarios	0,00	0,00	0,00	0,00	0,00	0,00	0,00	0,00	0,00
10400	Asignaciones familiares	1.925.826,00	410.000,00	0,00	2.335.826,00	2.102.594,50	2.102.594,50	2.102.594,50	2.102.594,50	233.231,50
10401	Asignaciones familiares	1.925.826,00	410.000,00	0,00	2.335.826,00	2.102.594,50	2.102.594,50	2.102.594,50	2.102.594,50	233.231,50
10500	Asistencia social al personal	500.000,00	815.000,00	0,00	1.315.000,00	1.108.269,92	1.108.269,92	1.106.180,64	1.106.180,64	206.730,08
10600	Beneficios y compensaciones	500.000,00	815.000,00	0,00	1.315.000,00	1.108.269,92	1.108.269,92	1.106.180,64	1.106.180,64	206.730,08
10601	Beneficios y compensaciones	5.434.900,00	900.000,00	900.000,00	5.434.900,00	3.073.341,62	2.222.015,63	2.067.919,38	2.067.919,38	3.212.884,37
20000	BIENES DE CONSUMO	175.000,00	0,00	0,00	175.000,00	99.046,63	75.421,63	67.337,69	67.337,69	99.578,37
20100	Productos alimenticios, agropecuar	140.000,00	0,00	0,00	140.000,00	96.458,47	72.833,47	64.749,53	64.749,53	67.166,53
20101	Alimentos para personas	35.000,00	0,00	0,00	35.000,00	2.588,16	2.588,16	2.588,16	2.588,16	32.411,84
20105	Madera, corcho y sus manufactu	1.584.000,00	400.000,00	0,00	1.984.000,00	1.287.618,75	510.970,75	507.846,75	507.846,75	1.473.029,25
20200	Textiles y vestuario	1.554.000,00	400.000,00	0,00	1.954.000,00	1.284.795,75	508.147,75	505.023,75	505.023,75	1.445.852,25
20202	Prendas de vestir	30.000,00	0,00	0,00	30.000,00	2.823,00	2.823,00	2.823,00	2.823,00	27.177,00
20203	Confecciones textiles	164.000,00	50.000,00	0,00	214.000,00	60.152,45	58.852,45	58.852,45	58.852,45	155.147,55
20300	Productos de papel, cartón e impre	96.000,00	0,00	0,00	96.000,00	8.033,60	8.033,60	8.033,60	8.033,60	87.966,40
20301	Papel de escritorio y cartón	6.500,00	0,00	0,00	6.500,00	0,00	0,00	0,00	0,00	6.500,00
20302	Papel para computación	50.000,00	0,00	0,00	50.000,00	49.449,60	49.449,60	49.449,60	49.449,60	550,40
20303	Productos de artes graficas	3.000,00	0,00	0,00	3.000,00	1.398,00	98,00	98,00	98,00	2.902,00
20304	Productos de papel y cartón	8.500,00	50.000,00	0,00	58.500,00	1.271,25	1.271,25	1.271,25	1.271,25	57.228,75
20305	Libros revistas y periódicos	398.500,00	0,00	160.000,00	238.500,00	27.874,20	26.754,20	23.225,84	23.225,84	211.745,80
20400	Productos de cuero y caucho	2.500,00	0,00	0,00	2.500,00	1.674,00	554,00	554,00	554,00	1.946,00
20402	Articulos de cuero	24.000,00	0,00	0,00	24.000,00	21.626,20	21.626,20	18.097,84	18.097,84	2.373,80
20403	Articulos de caucho	0,00	0,00	0,00	0,00	0,00	0,00	0,00	0,00	0,00



Página: 1

Fecha de Impresión: 30/11/15 11:58:13

BLEUER, ADRIAN

DR. MAURICIO GASTÓN NEUBAUER  
Vicepresidente  
DIRECCIÓN PROVINCIAL DE PUERTOS



ADMINISTRACIÓN PROVINCIAL


EJECUCIÓN DE GASTOS POR OBJETO A NIVEL DE PARCIAL

Provincia de Tierra del Fuego,  
Antártida e Islas del Atlántico Sur.  
República Argentina.

Organismo: Dirección Provincial de Puertos

Mes: 10 Año: 2015

COD. GASTO	GASTOS	CREDITO ORIGINAL	AUMENTOS	DISMINUCIONES	CREDITO VIGENTE	COMPROMISO	DEVENGADO	MANDADO A PAGAR	PAGADO	NO EJECUTADO
20404	Cubiertas y cámaras de aire	372.000,00	0,00	160.000,00	212.000,00	4.574,00	4.574,00	4.574,00	4.574,00	207.426,00
20500	Productos químicos, combustibles	1.951.800,00	100.000,00	740.000,00	1.311.800,00	658.285,88	643.072,89	633.080,43	633.080,43	668.727,11
20501	Compuestos químicos	18.000,00	0,00	0,00	18.000,00	3.948,22	3.948,22	3.654,04	3.654,04	14.051,78
20502	Productos farmacéuticos y medic	8.500,00	0,00	0,00	8.500,00	438,14	438,14	438,14	438,14	8.061,86
20503	Abonos y fertilizantes	40.000,00	0,00	0,00	40.000,00	28.704,96	28.704,96	28.704,96	28.704,96	11.295,04
20505	Tintas pinturas y colorantes	35.000,00	100.000,00	0,00	135.000,00	80.183,70	64.970,71	61.151,15	61.151,15	70.029,29
20506	Combustibles y lubricantes	1.825.000,00	0,00	740.000,00	1.085.000,00	526.324,96	524.126,17	524.126,17	524.126,17	558.675,04
20508	Productos de material plástico	25.300,00	0,00	0,00	25.300,00	18.685,90	18.685,90	15.005,97	15.005,97	6.614,10
20600	Productos de minerales no metálico	137.700,00	10.000,00	0,00	147.700,00	31.464,10	31.464,10	30.916,08	30.916,08	116.235,90
20601	Productos de arcilla y cerámica	1.500,00	10.000,00	0,00	11.500,00	4.086,00	4.086,00	4.086,00	4.086,00	7.414,00
20602	Productos de vidrio	6.000,00	0,00	0,00	6.000,00	850,00	850,00	850,00	850,00	5.150,00
20604	Productos de cemento, asbesto	43.000,00	0,00	0,00	43.000,00	15.477,51	15.477,51	14.929,49	14.929,49	27.522,49
20605	Cemento cal y yeso	57.200,00	0,00	0,00	57.200,00	0,00	0,00	0,00	0,00	57.200,00
20609	Otros n.e.p	30.000,00	0,00	0,00	30.000,00	11.050,59	11.050,59	11.050,59	11.050,59	18.949,41
20700	Productos metálicos	194.900,00	40.000,00	0,00	234.900,00	75.434,26	44.084,26	36.052,34	36.052,34	190.815,74
20701	Productos ferrosos	88.000,00	0,00	0,00	88.000,00	23.192,67	23.192,67	19.253,55	19.253,55	64.807,33
20702	Productos no ferrosos	19.500,00	0,00	0,00	19.500,00	1.926,45	1.926,45	1.926,45	1.926,45	17.573,55
20704	Estructuras metálicas acabadas	2.400,00	40.000,00	0,00	42.400,00	31.350,00	0,00	0,00	0,00	42.400,00
20705	Herramientas menores	60.000,00	0,00	0,00	60.000,00	5.810,46	5.810,46	4.288,06	4.288,06	54.189,54
20709	Otros n.e.p.	25.000,00	0,00	0,00	25.000,00	13.154,68	13.154,68	10.584,28	10.584,28	11.845,32
20800	Minerales	20.000,00	0,00	0,00	20.000,00	3.600,00	3.600,00	1.800,00	1.800,00	16.400,00
20804	Piedra, arcilla y arena	20.000,00	0,00	0,00	20.000,00	3.600,00	3.600,00	1.800,00	1.800,00	16.400,00
20900	Otros bienes de consumo	809.000,00	300.000,00	0,00	1.109.000,00	829.865,35	827.795,35	708.807,80	708.807,80	281.204,65
20901	Elementos de limpieza	63.000,00	0,00	0,00	63.000,00	13.528,80	13.528,80	13.528,80	13.528,80	49.471,20
20902	Utiles de escritorio, oficina y ens	66.000,00	0,00	0,00	66.000,00	32.969,80	32.969,80	29.486,55	29.486,55	33.030,20
20903	Utiles y materiales eléctricos	132.000,00	0,00	0,00	132.000,00	70.661,39	70.661,39	66.937,04	66.937,04	61.338,61
20904	Utensilios de cocina y comedor	18.000,00	0,00	0,00	18.000,00	542,00	542,00	542,00	542,00	17.458,00
20906	Repuestos y accesorios	500.000,00	300.000,00	0,00	800.000,00	703.402,24	703.402,24	591.622,29	591.622,29	96.597,76
20909	Otros n.e.p	30.000,00	0,00	0,00	30.000,00	8.761,12	6.691,12	6.691,12	6.691,12	23.308,88
30000	SERVICIOS NO PERSONALES	13.981.582,00	606.000,00	606.000,00	13.981.582,00	9.105.894,10	6.833.022,99	6.579.411,87	6.579.411,87	7.148.559,01
30100	Servicios básicos	4.851.000,00	225.000,00	50.000,00	5.027.000,00	4.271.761,12	3.133.497,85	3.002.713,40	3.002.713,40	1.893.502,15



DR. MAURICIO GASTÓN NEUBAUER  
Vicepresidente  
DIRECCIÓN PROVINCIAL DE PUERTOS

Fecha de Impresión: 30/11/15 11:58:13 BLEUER, ADRIAN



Provincia de Tierra del Fuego,  
Antártida e Islas del Atlántico Sur.  
República Argentina.

ADMINISTRACIÓN PROVINCIAL  
EJECUCIÓN DE GASTOS POR OBJETO A NIVEL DE PARCIAL


Organismo: Dirección Provincial de Puertos Mes: 10 Año: 2015

COD. GASTO	GASTOS	CREDITO ORIGINAL	AUMENTOS	DISMINUCIONES	CREDITO VIGENTE	COMPROMISO	DEVENGADO	MANDADO A PAGAR	PAGADO	NO EJECUTADO
30101	Energía eléctrica	1.560.000,00	0,00	0,00	1.560.000,00	1.084.644,55	616.720,58	613.734,60	613.734,60	943.279,42
30102	Agua	2.712.000,00	0,00	50.000,00	2.662.000,00	2.432.291,22	2.151.972,04	2.025.358,80	2.025.358,80	510.027,96
30103	Gas	30.000,00	0,00	0,00	30.000,00	24.346,04	18.623,17	18.375,83	18.375,83	11.376,83
30104	Teléfonos, telex y telefax	528.000,00	206.000,00	0,00	734.000,00	714.682,31	330.585,06	329.897,17	329.897,17	403.414,94
30105	correos y telégrafo	21.000,00	20.000,00	0,00	41.000,00	15.797,00	15.597,00	15.347,00	15.347,00	25.403,00
30200	Alquileres y derechos	245.500,00	0,00	0,00	245.500,00	148.222,00	116.880,34	116.880,34	116.880,34	128.619,66
30202	Alquileres de maquinaria, equipo	70.000,00	0,00	0,00	70.000,00	16.972,00	16.972,00	16.972,00	16.972,00	53.028,00
30204	Alquileres de fotocopiadoras	175.500,00	0,00	0,00	175.500,00	131.250,00	99.908,34	99.908,34	99.908,34	75.591,66
30300	Mantenimiento, reparación y limpie	3.851.000,00	180.000,00	126.000,00	3.905.000,00	2.681.539,41	1.869.336,73	1.864.700,39	1.864.700,39	2.035.663,27
30301	Mantenimiento y reparación de e	468.000,00	0,00	0,00	428.000,00	850,00	850,00	850,00	850,00	427.150,00
30302	Mantenimiento y reparación de v	120.000,00	0,00	0,00	120.000,00	18.871,40	18.871,40	18.716,40	18.716,40	101.128,60
30303	Mantenimiento y reparación de m	793.000,00	0,00	0,00	793.000,00	639.897,84	325.055,17	322.673,83	322.673,83	467.944,83
30305	Limpieza, aseo y fumigación	2.220.000,00	180.000,00	0,00	2.400.000,00	2.021.920,17	1.524.560,16	1.522.460,16	1.522.460,16	875.439,84
30309	Otros n.e.p.	250.000,00	0,00	86.000,00	164.000,00	0,00	0,00	0,00	0,00	164.000,00
30400	Servicios técnicos y profesionales	2.100.600,00	0,00	200.000,00	1.900.600,00	883.177,48	748.510,80	672.543,27	672.543,27	1.152.089,20
30401	Estudios, investigaciones y proye	264.000,00	0,00	0,00	264.000,00	0,00	0,00	0,00	0,00	264.000,00
30402	Medicos y sanitarios	12.000,00	0,00	0,00	12.000,00	0,00	0,00	0,00	0,00	12.000,00
30403	Juridicos	648.000,00	0,00	0,00	648.000,00	527.037,77	392.371,09	392.371,09	392.371,09	255.628,91
30404	Contabilidad y Auditoria	44.000,00	0,00	0,00	44.000,00	0,00	0,00	0,00	0,00	44.000,00
30405	De capacitación	200.000,00	0,00	80.000,00	120.000,00	0,00	0,00	0,00	0,00	120.000,00
30406	De informática y sistemas compu	722.600,00	0,00	120.000,00	602.600,00	226.056,74	226.056,74	150.089,21	150.089,21	376.543,26
30409	Otros n.e.p.	210.000,00	0,00	0,00	210.000,00	130.082,97	130.082,97	130.082,97	130.082,97	79.917,03
30500	Servicios comerciales y financieros	1.057.000,00	80.000,00	0,00	1.137.000,00	424.997,99	341.339,52	320.521,86	320.521,86	795.660,48
30501	Transporte	35.000,00	0,00	0,00	35.000,00	25.978,32	25.978,32	25.605,32	25.605,32	9.021,68
30503	Imprenta, publicaciones y reprod	66.000,00	0,00	0,00	66.000,00	930,00	930,00	930,00	930,00	65.070,00
30504	Primas y gastos de seguros	624.000,00	0,00	0,00	624.000,00	107.698,12	107.698,12	107.698,12	107.698,12	516.301,88
30505	Comisiones y gastos bancarios	162.000,00	80.000,00	0,00	242.000,00	230.391,55	179.733,08	159.288,42	159.288,42	62.266,92
30509	Otros n.e.p.	170.000,00	0,00	0,00	170.000,00	60.000,00	27.000,00	27.000,00	27.000,00	143.000,00
30600	Publicidad y propaganda	187.500,00	0,00	50.000,00	137.500,00	66.880,00	66.880,00	56.880,00	56.880,00	70.620,00
30700	Pasajes y viáticos	266.500,00	0,00	0,00	266.500,00	156.768,10	156.768,10	156.768,10	156.768,10	109.731,90
30701	Pasajes	188.500,00	0,00	0,00	188.500,00	102.268,10	102.268,10	102.268,10	102.268,10	86.231,90

Fecha de impresión: 30/11/15 11:58:13

BLEUER, ADRIAN

DR. MAURICIO GASTÓN NEUBAUER  
Vicepresidente  
DIRECCIÓN PROVINCIAL DE PUERTOS






Provincia de Tierra del Fuego,  
Antártida e Islas del Atlántico Sur.  
República Argentina.

ADMINISTRACIÓN PROVINCIAL  
EJECUCIÓN DE GASTOS POR OBJETO A NIVEL DE PARCIAL

Organismo: Dirección Provincial de Puertos

Mes: 10 Año: 2015

COO. GASTO	GASTOS	CREDITO ORIGINAL	AUMENTOS	DISMINUCIONES	CREDITO VIGENTE	COMPROMISO	DEVENGADO	MANDADO A PAGAR	PAGADO	NO EJECUTADO
30702	Viáticos	78.000,00	0,00	0,00	78.000,00	54.500,00	54.500,00	54.500,00	54.500,00	23.500,00
30800	Impuestos, derechos y tasas	1.360.000,00	120.000,00	180.000,00	1.300.000,00	443.428,00	370.689,65	359.284,51	359.284,51	929.310,35
30802	Impuestos directos	90.000,00	120.000,00	0,00	210.000,00	161.123,47	94.507,15	83.147,75	83.147,75	115.492,85
30803	Derechos y tasas	70.000,00	0,00	10.000,00	60.000,00	32.254,46	26.132,43	26.086,69	26.086,69	33.867,57
30804	Multas, recargos y gastos judicia	1.200.000,00	0,00	170.000,00	1.030.000,00	250.050,07	250.050,07	250.050,07	250.050,07	779.949,93
30900	Otros Servicios	62.482,00	0,00	0,00	62.482,00	29.120,00	29.120,00	29.120,00	29.120,00	33.362,00
30901	Servicios de ceremonial	48.000,00	0,00	0,00	48.000,00	29.120,00	29.120,00	29.120,00	29.120,00	18.880,00
30903	Servicios de vigilancia	14.482,00	0,00	0,00	14.482,00	0,00	0,00	0,00	0,00	14.482,00
40000	BIENES DE USO	73.728.500,00	1.740.000,00	1.740.000,00	73.728.500,00	7.428.202,19	5.167.843,73	5.167.843,73	5.167.843,73	68.560.656,27
40100	Bienes Preexistentes	0,00	0,00	0,00	0,00	0,00	0,00	0,00	0,00	0,00
40200	Construcciones	63.980.000,00	0,00	1.340.000,00	62.640.000,00	508.809,03	508.659,27	508.659,27	508.659,27	62.131.340,73
40201	Construcciones en bienes de do	63.980.000,00	0,00	1.340.000,00	62.640.000,00	508.809,03	508.659,27	508.659,27	508.659,27	62.131.340,73
40300	Maquinaria y equipo	9.076.500,00	1.700.000,00	400.000,00	10.376.500,00	6.629.748,20	4.394.639,50	4.394.639,50	4.394.639,50	5.981.860,50
40302	Equipo de transporte, traccion y	8.000.000,00	0,00	400.000,00	7.600.000,00	4.977.250,00	3.119.521,06	3.119.521,06	3.119.521,06	4.480.478,94
40304	Equipo de comunicación y señal	114.000,00	0,00	0,00	114.000,00	0,00	0,00	0,00	0,00	114.000,00
40306	Equipo para computación	400.000,00	1.300.000,00	0,00	1.700.000,00	1.174.625,36	1.174.625,36	1.174.625,36	1.174.625,36	525.374,64
40307	Equipo de oficina y muebles	120.000,00	0,00	0,00	120.000,00	27.185,58	27.185,58	27.185,58	27.185,58	92.814,42
40308	Herramientas y repuestos mayor	102.000,00	400.000,00	0,00	502.000,00	378.289,76	910,00	910,00	910,00	501.090,00
40309	Equipos varios	340.500,00	0,00	0,00	340.500,00	72.397,50	72.397,50	72.397,50	72.397,50	268.102,50
40400	Equipo de seguridad	122.000,00	0,00	0,00	122.000,00	0,00	0,00	0,00	0,00	122.000,00
40500	Libros, revistas y otros elementos c	0,00	40.000,00	0,00	40.000,00	25.100,00	0,00	0,00	0,00	40.000,00
40800	Activos intangibles	550.000,00	0,00	0,00	550.000,00	264.544,96	264.544,96	264.544,96	264.544,96	285.455,04
40801	Programas de computación	550.000,00	0,00	0,00	550.000,00	264.544,96	264.544,96	264.544,96	264.544,96	285.455,04
50000	TRANSFERENCIAS	1.336.156,52	0,00	0,00	1.336.156,52	1.142.122,24	1.142.122,24	1.142.122,24	1.142.122,24	194.034,28
50100	Transferencias al Sector Privado p/	1.336.156,52	0,00	0,00	1.336.156,52	1.142.122,24	1.142.122,24	1.142.122,24	1.142.122,24	194.034,28
50102	Pensiones	1.336.156,52	0,00	0,00	1.336.156,52	1.142.122,24	1.142.122,24	1.142.122,24	1.142.122,24	194.034,28
60000	ACTIVOS FINANCIEROS	0,00	0,00	0,00	0,00	0,00	0,00	0,00	0,00	0,00
70000	SERVICIO DE LA DEUDA Y DISMINU	0,00	0,00	0,00	0,00	0,00	0,00	0,00	0,00	0,00
70100	Servicio de la deuda interna	0,00	0,00	0,00	0,00	0,00	0,00	0,00	0,00	0,00
70200	Servicio de la deuda externa	0,00	0,00	0,00	0,00	0,00	0,00	0,00	0,00	0,00
70300	Intereses por préstamos recibidos	0,00	0,00	0,00	0,00	0,00	0,00	0,00	0,00	0,00



DR. MAURICIO GASTÓN NEUBAUER  
Vicespres. Gen. de  
DIRECCION PROVINCIAL DE PUERTOS

Fecha de impresión: 30/11/15 11:58:13 BLEUER, ADRIAN



**ADMINISTRACIÓN PROVINCIAL**  
**EJECUCIÓN DE GASTOS POR OBJETO A NIVEL DE PARCIAL**

Provincia de Tierra del Fuego,  
Antártida e Islas del Atlántico Sur.  
República Argentina.

Organismo: Dirección Provincial de Puertos      Mes: 10      Año: 2015

COD. GASTO	GASTOS	CREDITO ORIGINAL	AUMENTOS	DISMINUCIONES	CREDITO VIGENTE	COMPROMISO	DEVENGADO	MANDADO A PAGAR	PAGADO	NO EJECUTADO
70303	Intereses de préstamos de provi	0,00	0,00	0,00	0,00	0,00	0,00	0,00	0,00	0,00
70400	Disminución de préstamos a corto	0,00	0,00	0,00	0,00	0,00	0,00	0,00	0,00	0,00
70500	Disminución de préstamos a largo	0,00	0,00	0,00	0,00	0,00	0,00	0,00	0,00	0,00
70503	Préstamos recibidos de provincia	0,00	0,00	0,00	0,00	0,00	0,00	0,00	0,00	0,00
70600	Disminución de cuentas y documen	0,00	0,00	0,00	0,00	0,00	0,00	0,00	0,00	0,00
70700	Disminución de depósitos en insitu	0,00	0,00	0,00	0,00	0,00	0,00	0,00	0,00	0,00
70800	Disminución de otros pasivos	0,00	0,00	0,00	0,00	0,00	0,00	0,00	0,00	0,00
70900	Conversion de la deuda	0,00	0,00	0,00	0,00	0,00	0,00	0,00	0,00	0,00
80000	OTROS GASTOS	0,00	0,00	0,00	0,00	0,00	0,00	0,00	0,00	0,00
90000	GASTOS FIGURATIVOS	0,00	0,00	0,00	0,00	0,00	0,00	0,00	0,00	0,00
990000	TOTAL DE GASTOS	199.636.133,94	4.971.000,00	4.971.000,00	199.636.133,94	110.796.875,95	105.311.038,28	101.647.528,17	101.647.528,17	94.325.095,66

**OBSERVACIONES**

Número: 1      Usuario: ABLEUER      Fecha: 05/05/15 14:27  
En la partida 40201 "Bienes de Uso-Construcciones-Construcciones en bienes de dominio privado" en "Crédito Original" y "Crédito Vigente" en se incluyen \$ 57.000.000 correspondientes a obras presupuestadas y a ejecutar por parte de Nación (S/Ley de Presupuesto).

**DR. MAURICIO GASTÓN NEUBAUER**  
Vicesecretario  
DIRECCIÓN PROVINCIAL DE PUERTOS

Fecha de Impresión: 30/11/15 11:58:13      BLEUER, ADRIAN







Provincia de Tierra del Fuego,  
Antártida e Islas del Atlántico Sur.  
República Argentina.

ADMINISTRACIÓN PROVINCIAL

EVOLUCIÓN DE LA DEUDA PÚBLICA

MES 10 DE 2015

UNIDAD ORGANIZATIVA: Dirección Provincial de Puertos

ETAPA: Ninguno

CÓDIGO	CONCEPTO	STOCK al Inicio Ejercicio	INCREMENTOS			DISMINUCIONES			STOCK a Fin de Mes
			PRESUPUEST	NO PRESUPUEST	TOTAL	PRESUPUEST	NO PRESUPUEST	TOTAL	
1000000000	GOBIERNO NACIONAL	0,00	0,00	0,00	0,00	0,00	0,00	0,00	0,00
2000000000	PRESTAMOS DEL SECTOR	0,00	0,00	0,00	0,00	0,00	0,00	0,00	0,00
3000000000	PRESTAMOS DEL SECTOR	0,00	0,00	0,00	0,00	0,00	0,00	0,00	0,00
4000000000	TÍTULOS PÚBLICOS	0,00	0,00	0,00	0,00	0,00	0,00	0,00	0,00
5000000000	OTROS PASIVOS	4.070.734,67	3.663.510,11	0,00	3.663.510,1	0,00	4.070.734,67	4.070.734,67	3.663.510,11
5010000000	DEUDA CONSOLIDADA	0,00	0,00	0,00	0,00	0,00	0,00	0,00	0,00
5010700000	D.P.P Disp. Pres. 210/1	0,00	0,00	0,00	0,00	0,00	0,00	0,00	0,00
5020000000	DEUDA FLOTANTE	4.070.734,67	3.663.510,11	0,00	3.663.510,1	0,00	4.070.734,67	4.070.734,67	3.663.510,11
5020100000	Personal	3.519.638,27	3.255.802,74	0,00	3.255.802,7	0,00	3.519.638,27	3.519.638,27	3.255.802,74
5020200000	Bienes de Consumo	202.607,11	154.096,25	0,00	154.096,25	0,00	202.607,11	202.607,11	154.096,25
5020300000	Servicios no Personales	196.395,17	253.611,12	0,00	253.611,12	0,00	196.395,17	196.395,17	253.611,12
5020400000	Bienes de Uso	152.094,12	0,00	0,00	0,00	0,00	152.094,12	152.094,12	0,00
50204010000	Construcciones	117.816,03	0,00	0,00	0,00	0,00	117.816,03	117.816,03	0,00
50204090000	Otros Bs de Uso	34.278,09	0,00	0,00	0,00	0,00	34.278,09	34.278,09	0,00
5030000000	OTRAS DEUDAS	0,00	0,00	0,00	0,00	0,00	0,00	0,00	0,00
8000000000	TOTAL	4.070.734,67	3.663.510,11	0,00	3.663.510,1	0,00	4.070.734,67	4.070.734,67	3.663.510,11



Provincia de Tierra del Fuego,  
Antártida e Islas del Atlántico Sur

PLANILLA EN ETAPA: Ninguno

UNIDAD ORGANIZATIVA: 221 Dirección Provincial de Puertos

PROVINCIA DE TIERRA DEL FUEGO

CUENTAS BANCARIAS

MES 10 DE 2015

Nº Cuenta	Tipo de Cuenta	Moneda	Banco	Saldo Libro Banco	Saldo Extracto	Firmantes	Instrumento Legal	Fondo Tipo
143845	Cuenta Corriente	Peso	Bco. Tierra del Fuego	59.502,73	59.752,73	Lagraña/Neubauer/Collado/Diaz	RESOL. DPP 578/14	Recursos de Afectación
143854	Cuenta Corriente	Peso	Bco. Tierra del Fuego	13.144.973,46	11.282.407,73	Lagraña/Neubauer/Collado/Chapco	RESOL. DPP 578/14	Libre disponibilidad
144584	Cuenta Corriente	Peso	Bco. Tierra del Fuego	508,40	508,40	Lagraña/Neubauer/Collado/Diaz	RESOL. DPP 578/14	Libre disponibilidad
1710265/8	Cuenta Corriente	Peso	Bco. Tierra del Fuego	5.515.322,92	5.562.455,68	Lagraña/Neubauer/Collado/Chapco	RESOL. DPP 578/14	Libre disponibilidad
1710446/3	Cuenta Corriente	Peso	Bco. Tierra del Fuego	21.804,90	35.224,89	Lagraña/Neubauer/Collado/Chapco	RESOL. DPP 578/14	Recursos de Afectación
1710477/7	Cuenta Corriente	Peso	Bco. Tierra del Fuego	16.345,83	21.606,64	Lagraña/Neubauer/Elstein/Casti	RESOL. DPP 578/14	Recursos de Afectación
183279	Cuenta Corriente	Peso	Bco. Tierra del Fuego	741,14	741,14	Lagraña/Neubauer/Collado/Diaz	RESOL. DPP 578/14	Recursos de Afectación
2-3-21-286295	Plazo Fijo	Peso	Bco. Tierra del Fuego	2.541.643,84	2.541.643,84	Lagraña/Neu/Porifido/Cant/Muñ	RESOL. 253/15	Recursos de Afectación
3710146/0	Cuenta Corriente	Peso	Bco. Tierra del Fuego	27.225,06	27.715,26	Lagraña/Neu/Porifido/Cant/Muñ	RESOL. DPP 578/14	Recursos de Afectación
371147/7	Cuenta Corriente	Peso	Bco. Tierra del Fuego	8.375,90	8.725,90	Lagraña/Neu/Porifido/Cant/Muñ	RESOL. DPP 578/14	Recursos de Afectación

**TOTALES**

Moneda	Saldo Libro Banco	Saldo Extracto
Peso	21.336.444,18	19.520.782,21
Dólar	0,00	0,00

**Por Tipo de Cuenta**

Moneda	Saldo Libro Banco	Saldo Extracto
Peso	18.794.800,34	16.979.138,37
Dólar	0,00	0,00

Moneda	Saldo Libro Banco	Saldo Extracto
Peso	2.541.643,84	2.541.643,84
Dólar	0,00	0,00

**Totales Generales**

Moneda	Saldo Libro Banco	Saldo Extracto
Peso	21.336.444,18	19.520.782,21
Dólar	0,00	0,00

*[Handwritten Signature]*

DR. MAURICIO GASTÓN NEUBAUER  
Vicepresidente  
DIRECCIÓN PROVINCIAL DE PUERTOS





Provincia de Tierra del Fuego,  
Antártida e Islas del Atlántico Sur

PLANILLA EN ETAPA: Ninguno

UNIDAD ORGANIZATIVA: 221 Dirección Provincial de Puertos

PROVINCIA DE TIERRA DEL FUEGO

CUENTAS BANCARIAS

MES 10 DE 2015

**OBSERVACIONES**

Número: 1 Usuario: FFAVALE Fecha: 04/08/15 09:59

La cita cte 1710265/8 pertenece a F.U.C.O.

DR. MAURICIO GASTÓN NEUBAUER  
Vicepresidente  
DIRECCIÓN PROVINCIAL DE PUERTOS





Provincia de Tierra del Fuego,  
Antártida e Islas del Atlántico Sur  
República Argentina

PROVINCIA DE TIERRA DEL FUEGO

**NOMINA DE PERSONAL**

ORGANISMO: Dirección Provincial de Puertos  
ETAPA: Ninguno  
MES 10 DE 2015

En Pesos

COD	ESCALAFONES	APORTES PATRONALES (a)	REMUNERACIONES (b)	ADICIONALES (c)	SUB TOTAL (a+b+c)(d)	ASIGNACIONES FAMILIARES (e)	TOTAL (f=d+e)	APORTES PERSONALES (g)	SUELDO LÍQUIDO (f-a-g)
10	Autoridades Superiores	11.110,67	46.294,46	0,00	57.405,13	930,00	58.335,13	7.445,11	39.779,35
11	Otros - Escalafones Propios	1.749.138,93	3.337.467,34	4.032.399,52	9.119.005,79	174.406,00	9.293.411,79	1.892.757,47	5.651.515,3
12	SUBTOTAL I	1.760.249,60	3.383.761,80	4.032.399,52	9.176.410,92	175.336,00	9.351.746,92	1.900.202,58	5.691.294,7
17	SUBTOTAL (sin S.A.C.)	1.760.249,60	3.383.761,80	4.032.399,52	9.176.410,92	175.336,00	9.351.746,92	1.900.202,58	5.691.294,7
18	SAC - Autoridades Superior	0,00	0,00	0,00	0,00	0,00	0,00	0,00	0,00
19	SAC - Resto	0,00	0,00	0,00	0,00	0,00	0,00	0,00	0,00
20	SUBTOTAL (incluido el SAC	1.760.249,60	3.383.761,80	4.032.399,52	9.176.410,92	175.336,00	9.351.746,92	1.900.202,58	5.691.294,7
30	TOTAL	1.760.249,60	3.383.761,80	4.032.399,52	9.176.410,92	175.336,00	9.351.746,92	1.900.202,58	5.691.294,7

PROVINCIA DE TIERRA DEL FUEGO  
ADMINISTRACION PROVINCIAL

COMPOSICION DEL GASTO POR FINALIDAD-FUNCION Y CARACTER ECONOMICO



Provincia de Tierra del Fuego, Argentina e islas del Atlántico Sur  
República Argentina

ORGANISMO: Dirección Provincial de Puertos  
ETAPA: Devengado  
MES 10 DE 2015  
TRIMESTRE 4

EN PESOS	CODIGO	CONCEPTO	TOTAL GENERAL (a)+(b)+(c)	GASTOS CORRIENTES										GASTOS DE CAPITAL						
				TOTAL (a)	GASTOS DE CONSUMO		SERVICIOS NO PERSONALES	RENTAS DE LA PROPIEDAD	PRESTAC. SEG. SOCIAL	TRANSFERENCIAS	OTROS	TOTAL (b)	CONSTRUCCIONES	BIENES DE USO		TRANSFERENCIAS	INVERSION EXTERNA	TOTAL (c)	ACTIVOS FINANCIEROS	SERVICIOS DE LA DEUDA
					GASTOS EN PERSONAL	BIENES DE CONSUMO								BIENES EXISTENTES	MAQUINARIA Y EQUIPOS					
	10000000	ADMINISTRACION GOBERNAMENTAL	0,00	0,00	0,00	0,00	0,00	0,00	0,00	0,00	0,00	0,00	0,00	0,00	0,00	0,00	0,00	0,00		
	20000000	SERVICIOS DE SEGURIDAD	0,00	0,00	0,00	0,00	0,00	0,00	0,00	0,00	0,00	0,00	0,00	0,00	0,00	0,00	0,00	0,00		
	30000000	SERVICIOS SOCIALES	0,00	0,00	0,00	0,00	0,00	0,00	0,00	0,00	0,00	0,00	0,00	0,00	0,00	0,00	0,00	0,00		
	40000000	SERVICIOS ECONOMICOS	100.143.194,55	100.143.194,55	2.222.015,63	6.833.022,99	0,00	1.142.122,24	0,00	5.167.843,73	508.659,27	0,00	0,00	0,00	264.544,96	0,00	0,00	0,00		
	40000000	Transporte	100.143.194,55	100.143.194,55	2.222.015,63	6.833.022,99	0,00	1.142.122,24	0,00	5.167.843,73	508.659,27	0,00	0,00	0,00	264.544,96	0,00	0,00	0,00		
	50000000	DEUDA PUBLICA	0,00	0,00	0,00	0,00	0,00	0,00	0,00	0,00	0,00	0,00	0,00	0,00	0,00	0,00	0,00	0,00		
	60000000	TOTAL	105.311.038,28	100.143.194,55	2.222.015,63	6.833.022,99	0,00	1.142.122,24	0,00	5.167.843,73	508.659,27	0,00	0,00	0,00	264.544,96	0,00	0,00	0,00		



Fecha Impresión: 30/11/15 12:00:10  
**DR. MAURICIO GASTÓN NEUBAUER**  
 Vicepresidente  
 DIRECCION PROVINCIAL DE PUERTOS

PROVINCIA DE TIERRA DEL FUEGO  
ADMINISTRACION PROVINCIAL

COMPOSICION DEL GASTO POR FINALIDAD-FUNCION Y CARACTER ECONOMICO



Provincia de Tierra del Fuego, Argentina a los del Alakmbos Sur  
República Argentina

ORGANISMO: Dirección Provincial de Puertos  
ETAPA: Pagado  
MES 10 DE 2015  
TRIMESTRE 4

CODIGO	CONCEPTO	TOTAL GENERAL (a)+(b)+(c)	GASTOS CORRIENTES										GASTOS DE CAPITAL							APLICACIONES FINANCIERAS		
			GASTOS DE CONSUMO		RENTAS DE LA PROPIEDAD	PRESTAC. SEG. SOCIAL	TRANSFERENCIAS	OTROS	TOTAL (b)	CONSTRUCCIONES	BIENES DE USO		OTROS	TRANSFERENCIAS	INVERSION FINANCIERA	TOTAL (c)	ACTIVOS FINANCIEROS	SERVICIOS DE LA DEUDA				
			GASTOS EN PERSONAL	BIENES DE CONSUMO							SERVICIOS NO PERSONALES	MAQUINARIA Y EQUIPOS							BIENES PRE-EXISTENTES			
10000000	ADMINISTRACION GOBERNAMENTAL	0,00	0,00	0,00	0,00	0,00	0,00	0,00	0,00	0,00	0,00	0,00	0,00	0,00	0,00	0,00	0,00					
20000000	SERVICIOS DE SEGURIDAD	0,00	0,00	0,00	0,00	0,00	0,00	0,00	0,00	0,00	0,00	0,00	0,00	0,00	0,00	0,00	0,00					
30000000	SERVICIOS SOCIALES	0,00	0,00	0,00	0,00	0,00	0,00	0,00	0,00	0,00	0,00	0,00	0,00	0,00	0,00	0,00	0,00					
40000000	SERVICIOS ECONOMICOS	101.647.528,17	96.479.684,44	2.057.919,38	6.579.411,87	0,00	0,00	1.142.122,24	0,00	0,00	5.167.843,73	508.659,27	4.394.639,50	264.544,96	0,00	0,00	0,00					
40000000	Traspase	101.647.528,17	96.479.684,44	2.057.919,38	6.579.411,87	0,00	0,00	1.142.122,24	0,00	0,00	5.167.843,73	508.659,27	4.394.639,50	264.544,96	0,00	0,00	0,00					
50000000	DEUDA PUBLICA	0,00	0,00	0,00	0,00	0,00	0,00	0,00	0,00	0,00	0,00	0,00	0,00	0,00	0,00	0,00	0,00					
60000000	TOTAL	101.647.528,17	96.479.684,44	2.067.919,38	6.579.411,87	0,00	0,00	1.142.122,24	0,00	0,00	5.167.843,73	508.659,27	4.394.639,50	264.544,96	0,00	0,00	0,00					

Fecha de Impresión: 30/11/15 11:59:52 BLEUER ADRIAN

DR. MAURICIO GASTON NEUBAUER  
Vicepresidente  
DIRECCION PROVINCIAL DE PUERTOS





CÓDIGO	DESCRIPCIÓN	S/ LEY PRESUP. APROBADA		S/ MODIFIC. PRESUP.		CANTIDAD DE CARGOS				S/ EJECUCIÓN PRESUPUESTARIA		COSTO SALARIAL	
		CARGOS APROBADOS	CRÉDITO APROBADO	AUM/DISM	VIGENTE	PERMANENTE	TEMPORARIA	TOTAL	VACANTE	PERMANENTE	TEMPORARIA	COSTO SALARIAL	
												PERMANENTE	TEMPORARIA
100000000000	ENCUADRAMIENTO GENERAL	65	46.035.961,80	-1	64	56	0	56	8	37.661.116,62	0,00	0,00	
101000000000	AUTORIDADES SUPERIORES	2	1.146.703,48	0	2	1	0	1	1	551.755,90	0,00	0,00	
101040000000	Presidente	1	631.629,57	0	1	0	0	0	1	0,00	0,00	0,00	
101050000000	Vicepresidente	1	515.073,91	0	1	1	0	1	0	551.755,90	0,00	0,00	
102000000000	PERSONAL DE GABINETE	4	1.283.429,03	0	4	4	0	4	0	1.411.798,62	0,00	0,00	
102120000000	Coordinador	4	1.283.429,03	0	4	4	0	4	0	1.411.798,62	0,00	0,00	
103000000000	PERSONAL DIRECTIVO	15	14.121.353,81	0	15	12	0	12	3	11.438.696,44	0,00	0,00	
103010000000	Director General	2	1.463.616,56	0	2	0	0	0	2	88.873,90	0,00	0,00	
103040000000	Director	13	12.657.737,25	0	13	12	0	12	1	11.349.822,64	0,00	0,00	
104000000000	PERSONAL SUPERIOR	44	29.484.375,48	-1	43	39	0	39	4	24.258.865,66	0,00	0,00	
104010000000	Jefe de Departamento	26	18.062.705,33	-1	25	22	0	22	3	14.888.180,94	0,00	0,00	
104020000000	Jefe de División	10	6.079.792,12	0	10	9	0	9	1	5.152.170,29	0,00	0,00	
104030000000	Jefe de Grupo	8	5.351.878,03	0	8	8	0	8	0	4.418.514,43	0,00	0,00	
105000000000	PERSONAL ADMINISTRATIVO Y TECNICO	0	0,00	0	0	0	0	0	0	0,00	0,00	0,00	
106000000000	PERSONAL DE OBRAS, MAESTRANZA Y SERVICIOS	96	59.119.133,62	0	99	96	0	96	3	52.023.915,09	0,00	0,00	
200000000000	ENCUADRAMIENTO PARTICULAR	96	59.119.133,62	3	99	96	0	96	3	52.023.915,09	0,00	0,00	
205000000000	DIRECCION PROVINCIAL DE PUERTOS	20	12.247.406,59	2	22	21	0	21	1	11.343.628,08	0,00	0,00	
205010000000	A1 - ADMINISTRATIVO, CONTABLE, AUDITORIA Y LEGAL	1	885.286,74	0	1	1	0	1	0	678.896,36	0,00	0,00	
205010100000	Categoría 07	0	0,00	1	1	0	0	0	1	187.433,43	0,00	0,00	
205010300000	Categoría 05	0	0,00	2	13	13	0	13	0	6.796.992,84	0,00	0,00	
205010400000	Categoría 04	11	6.847.347,71	1	13	13	0	13	0	1.716.524,80	0,00	0,00	
205010500000	Categoría 03	5	2.850.197,80	-2	3	3	0	3	0	2.023.880,65	0,00	0,00	
205010600000	Categoría 02	3	1.694.574,34	1	4	4	0	4	0	7.988.733,30	0,00	0,00	
205010700000	Categoría 01	14	9.059.637,67	1	15	15	0	15	0	1.392.332,70	0,00	0,00	
205020000000	A2 - OPERATIVO Y DE FISCALIZACION	2	1.599.123,54	0	2	2	0	2	0	1.163.155,13	0,00	0,00	
205020100000	Categoría 07	2	1.371.412,11	0	2	2	0	2	0	3.721.679,16	0,00	0,00	
205020300000	Categoría 05	7	4.128.831,33	1	8	8	0	8	0	1.709.566,31	0,00	0,00	
205020400000	Categoría 04	3	1.980.270,69	0	3	3	0	3	0	19.575.320,36	0,00	0,00	
205030000000	A3 - PROTECCION INST PORT. Y SEG. E HIG. LABORAL	37	21.786.284,03	0	37	35	0	35	2	836.147,59	0,00	0,00	
205030100000	Categoría 07	1	992.023,25	0	1	1	0	1	0	12.821.769,46	0,00	0,00	
205030400000	Categoría 04	24	14.058.755,88	0	24	23	0	23	1	4.091.914,71	0,00	0,00	
205030500000	Categoría 03	8	4.820.467,21	0	8	7	0	7	1	886.932,99	0,00	0,00	
205030600000	Categoría 02	2	998.441,42	0	2	2	0	2	0	938.555,61	0,00	0,00	
205030700000	Categoría 01	8	896.576,29	-1	7	7	0	7	0	3.686.568,35	0,00	0,00	
205040000000	A4 - MANTENIMIENTO DE INSTALACIONES PORTUARIAS	5	4.612.134,16	-1	4	4	0	4	0	2.302.484,18	0,00	0,00	
205040100000	Categoría 04	3	1.682.249,78	0	3	3	0	3	0	1.384.074,17	0,00	0,00	
205040300000	Categoría 03	12	7.911.766,64	1	13	13	0	13	0	6.360.582,28	0,00	0,00	
205050000000	A5 - PROVISION DE SERVICIOS PORTUARIOS	10	6.754.120,50	0	10	10	0	10	0	5.244.542,72	0,00	0,00	
205050400000	Categoría 04	2	1.157.646,14	0	2	2	0	2	0	997.461,67	0,00	0,00	
205050500000	Categoría 03	0	0,00	1	1	1	0	1	0	118.577,89	0,00	0,00	
205050700000	Categoría 01	5	3.521.924,53	0	5	5	0	5	0	3.071.182,72	0,00	0,00	
205060000000	A6 - TECNICO PROFESIONAL DE ESTUDIOS, PROYECTOS, ETC	2	1.564.504,99	0	2	2	0	2	0	1.365.813,52	0,00	0,00	
205060100000	Categoría 07	1	724.720,05	0	1	1	0	1	0	629.525,63	0,00	0,00	
205060400000	Categoría 04	2	1.232.689,49	0	2	2	0	2	0	1.075.863,57	0,00	0,00	
205060500000	Categoría 03	0	0,00	0	0	0	0	0	0	0,00	0,00	0,00	
300000000000	ESCALAFON PROFESIONAL UNIVERSITARIO	161	105.154.995,42	2	163	152	0	152	11	89.885.031,71	0,00	0,00	
400000000000	PERSONAL ADSCRITO AL ORGANISMO/ENTE	0	0,00	0	0	0	0	0	-1	0,00	0,00	261.001,98	

DR. MAURICIO GASTÓN NEUBAUER  
Vicepresidente  
DIRECCION PROVINCIAL DE PUERTOS



Provincia de Tierra del Fuego,  
Antártida e Islas del Atlántico Sur  
República Argentina

PROVINCIA DE TIERRA DEL FUEGO  
ADMINISTRACION PROVINCIAL  
ESTADO DE MOVIMIENTO DEL TESORO

MES 10 DE 2015  
UNIDAD ORGANIZATIVA: Dirección Provincial de Puertos

En Pesos

CÓDIGO	CONCEPTO	IMPORTE
1000000000	SALDOS INICIALES	12.980.287,72
1010000000	Fondos Propios	12.944.338,88
1010200000	Bancos	12.944.338,88
10102010000	Cuentas a la Vista	12.944.338,88
10102020000	Plazos Fijos	0,00
1020000000	Fondos de Terceros	35.948,84
10201000000	Garantías	21.452,25
10202000000	Fondos de Reparación	14.496,59
2000000000	INGRESOS	114.214.105,26
2010000000	Fondos Propios	113.923.630,20
20101000000	Tributarios	0,00
20104000000	Venta de Bs y Servicios	113.360.605,10
20108000000	Otros	563.025,10
20200000000	Fondos de Terceros	117.369,99
20300000000	Pendientes de Conciliación	173.105,07
3000000000	EGRESOS	105.857.948,80
3010000000	Gastos en Personal	90.209.869,22
30101000000	Remuneraciones	62.386.035,19
30102000000	Aportes y Cont. a la Seg. Social	27.823.834,03
30200000000	Bienes y Servicios	9.046.333,53
30300000000	Bienes de Uso	5.319.937,85
30400000000	Transferencias	1.142.122,24
30402000000	Otros	1.142.122,24
30600000000	Otros Egresos	0,00
30700000000	Fondos de Terceros	79.039,73
30800000000	Diferidos Presupuestariamente	60.646,23
30801000000	Fondos Permanentes	60.646,23
30801010000	con afectación específica	60.646,23
4000000000	SALDOS FINALES	21.336.444,18
4010000000	Fondos Propios	21.262.165,08
4010200000	Bancos	21.262.165,08
40102010000	Cuentas a la Vista	18.720.521,24
40102020000	Plazos Fijos	2.541.643,84
40200000000	Fondos de Terceros	74.279,10
40201000000	Garantías	39.542,86
40202000000	Fondos de Reparación	34.736,24
5000000000	DIFERENCIAS	0,00

OBSERVACIONES

Número: 1 Usuario: VMANSILLA Fecha: 23/11/15 10:28

Otros Ingresos: corresponde a ART \$ 68703,07, Devolución Remuneración \$ 19206, Pago Multa TCP empleado \$ 8.435,08; Convenio Pago Empleados \$ 35.158,84 , Ajuste Cuota Aliment. \$ 6.462 e Intereses de Plazo Fijo \$ 395.240,11

Número: 2 Usuario: VMANSILLA Fecha: 05/05/15 12:49

DR. MAURICIO GASTÓN NEUBAUER  
Vicepresidente  
DIRECCION PROVINCIAL DE PUERTOS





Provincia de Tierra del Fuego,  
Antártida e Islas del Atlántico Sur  
República Argentina

PROVINCIA DE TIERRA DEL FUEGO

ADMINISTRACION PROVINCIAL  
ESTADO DE MOVIMIENTO DEL TESORO

MES 10 DE 2015

UNIDAD ORGANIZATIVA: Dirección Provincial de Puertos

Fondo Permanente: refleja el importe pendiente de rendición



Provincia de Tierra del Fuego,  
Antártida e Islas del Atlántico Sur  
República Argentina

PROVINCIA DE TIERRA DEL FUEGO

ADMINISTRACION PROVINCIAL  
SITUACION DEL TESORO

MES 10 DE 2015

UNIDAD ORGANIZATIVA: Dirección Provincial de Puertos

En Pesos

CÓDIGO	CONCEPTO	IMPORTE
1000000000	VALORES ACTIVOS	46.102.517,32
1020000000	Bancos	18.794.800,34
1020100000	Libre Disponibilidad	18.660.804,78
1020200000	Afectación Específica	133.995,56
1030000000	Inversiones Financieras	2.541.643,84
1030200000	Plazos Fijos	2.541.643,84
1040000000	Créditos	24.766.073,14
1040100000	Tesorería General de la Provincia	0,00
1040500000	Deudores por Vta Bs. y Serv.	24.766.073,14
1040700000	Otros Créditos	0,00
1040701000	Al Sector Público	0,00
1040701010	Administración Central	0,00
2000000000	VALORES PASIVOS	3.737.789,21
2010000000	Personal	3.255.802,74
2010100000	Remuneraciones a Pagar	428.688,37
2010200000	Aportes y Cont. para Previsión Social	2.098.163,69
2010300000	Aportes y Cont. para Obra Social	728.950,68
2020000000	Proveedores	407.707,37
2030000000	Contratistas	0,00
2040000000	Beneficiarios de la Seg. Social	0,00
2070000000	Instituto Prov. Seguridad Social	0,00
2070100000	Sistema Previsional	0,00
2110000000	Fondos de Terceros y Garantías	74.279,10
3000000000	DIFERENCIA (1-2)	42.364.728,11



Provincia de Tierra del Fuego,  
Antártida e Islas del Atlántico Sur  
República Argentina

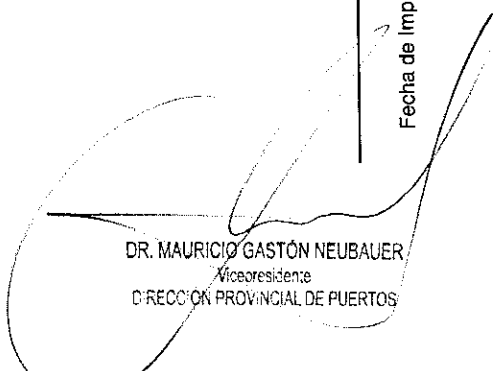
PROVINCIA DE TIERRA DEL FUEGO  
ADMINISTRACION PROVINCIAL

ORGANISMO: 221 Dirección Provincial de Puertos  
ETAPA: Devengado  
MES 10 DE 2015

**STOCK DE DEUDA, USO DEL CRÉDITO Y SERVICIOS DE DEUDA**

En Pesos

CÓDIGO	PRESTAMISTA (*)	MONEDA (\$ o U\$S)	STOCK	DATOS DEL PERIODO		GARANTÍA	FECHA OPERACIÓN	TASA ANUAL	PLAZO
				AMORTIZACIÓN	INTERESES				
1000000000	GOBIERNO NACIONAL	Peso	0,00	0,00	0,00		/ /	0,00	
2000000000	ENTIDADES BANCARIAS Y FINANCIERAS	Peso	0,00	0,00	0,00		/ /	0,00	
3000000000	PRESTAMOS DIRECTOS CON ORG. INTERNACIONALE	Peso	0,00	0,00	0,00		/ /	0,00	
4000000000	DEUDA CONSOLIDADA	Peso	0,00	0,00	0,00		/ /	0,00	
5000000000	TITULOS PUBLICOS PROVINCIALES	Peso	0,00	0,00	0,00		/ /	0,00	
7000000000	OTROS	Peso	0,00	0,00	0,00		/ /	0,00	
8000000000	TOTAL DEUDA PROVINCIAL	Peso	0,00	0,00	0,00		/ /	0,00	
9000000000	DEUDA FLOTANTE	Peso	3.663.510,11	0,00	0,00		/ /	0,00	
9010000000	Personal	Peso	3.255.802,74	0,00	0,00		/ /	0,00	
9020000000	Proveedores	Peso	407.707,37	0,00	0,00		/ /	0,00	

  
DR. MAURICIO GASTÓN NEUBAUER  
Vicepresidente  
DIRECCION PROVINCIAL DE PUERTOS





Provincia de Tierra del Fuego,  
Antártida e islas del Atlántico Sur  
Republica Argentina

PROVINCIA DE TIERRA DEL FUEGO  
ADMINISTRACION PROVINCIAL

ORGANISMO: 221 Dirección Provincial de Puertos  
ETAPA: Pagado  
MES 10 DE 2015

STOCK DE DEUDA, USO DEL CRÉDITO Y SERVICIOS DE DEUDA

CÓDIGO	PRESTAMISTA (*)	MONEDA (\$ o U\$S)	STOCK	DATOS DEL PERIODO		MONTO ORIGINAL	GARANTÍA	FECHA OPERACIÓN	TASA ANUAL	PLAZO
				AMORTIZACIÓN	INTERESES					
1000000000	GOBIERNO NACIONAL	Peso	0,00	0,00	0,00	0,00		/ /	0,00	
2000000000	ENTIDADES BANCARIAS Y FINANCIERAS	Peso	0,00	0,00	0,00	0,00		/ /	0,00	
3000000000	PRESTAMOS DIRECTOS CON ORG. INTERNACIONALE	Peso	0,00	0,00	0,00	0,00		/ /	0,00	
4000000000	DEUDA CONSOLIDADA	Peso	0,00	0,00	0,00	0,00		/ /	0,00	
5000000000	TITULOS PUBLICOS PROVINCIALES	Peso	0,00	0,00	0,00	0,00		/ /	0,00	
7000000000	OTROS	Peso	0,00	0,00	0,00	0,00		/ /	0,00	
8000000000	TOTAL DEUDA PROVINCIAL	Peso	0,00	0,00	0,00	0,00		/ /	0,00	
9000000000	DEUDA FLOTANTE	Peso	3.663.510,11	0,00	0,00	0,00		/ /	0,00	
9010000000	Personal	Peso	3.255.802,74	0,00	0,00	0,00		/ /	0,00	
9020000000	Proveedores	Peso	407.707,37	0,00	0,00	0,00		/ /	0,00	

En Pesos

DR. MAURICIO GASTÓN NEUBAUER  
Vicepresidente  
DIRECCIÓN PROVINCIAL DE PUERTOS





PROVINCIA DE TIERRA DEL FUEGO

ADMINISTRACIÓN PROVINCIAL

CARACTERÍSTICAS DE LOS AVALES Y/O GARANTÍAS OTORGADOS

Provincia de Tierra del Fuego,  
Antártida e Islas del Atlántico Sur.  
República Argentina.

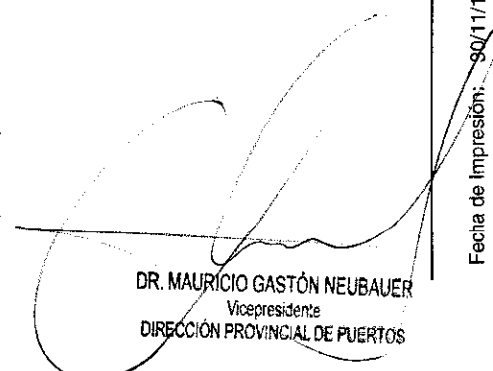
Organismo: Dirección Provincial de Puertos Mes: 10 Año: 2015

BENEFICIARIOS	MARCO LEGAL	PROYECTO	PROGRAMA	MONTO DEL CONTRATO	MONEDA	GARANTÍA DE CONTRAPARTE	SALDO ADEUDADO	CONDICIONES FINANCIERAS			CANTIDAD DE CUOTAS	PERIODICIDAD
								PLAZO	GRACIA	TASA		
Detallar (informar al				0,00	Peso	0,00	0,00				0	
Detallar (informar al				0,00	Peso	0,00	0,00				0	
Detallar (informar al				0,00	Peso	0,00	0,00				0	
Detallar (informar al				0,00	Peso	0,00	0,00				0	
Detallar (informar al				0,00	Peso	0,00	0,00				0	
Detallar (informar al				0,00	Peso	0,00	0,00				0	
Detallar (informar al				0,00	Peso	0,00	0,00				0	
Detallar (informar al				0,00	Peso	0,00	0,00				0	
Detallar (informar al				0,00	Peso	0,00	0,00				0	

OBSERVACIONES

Número: 1 Usuario: VMANSILLA Fecha: 14/04/15 08:45


En el presente período la Dirección Provincial de Puertos no ha entregado ni recepcionado importes en conceptos de Avalés ni Garantías.



DR. MAURICIO GASTÓN NEUBAUER  
Vicepresidente  
DIRECCIÓN PROVINCIAL DE PUERTOS

Fecha de Impresión: 30/11/15 12:05:49

BLEUER, ADRIAN



Página: 28



Provincia de Tierra del Fuego,  
Antártida e Islas del Atlántico Sur

**PROVINCIA DE TIERRA DEL FUEGO**

**AVANCE FISICO Y FINANCIERO DE OBRAS EN EJECUCION**

MES 10 DE 2015

PLANILLA EN ETAPA: Ninguno

UNIDAD ORGANIZATIVA: 221 Dirección Provincial de Puertos

Código	Fuente Financiamiento - Denominación de la Obra	Código Obra	Código BAPIN	Fecha Inicio	Fecha Fin	Clase	Avance Físico (%)	Ubicación Geográfica	Costo Total	Ejecución Acumulada	Estimación a Cierre de Ejercicio
100000000	Fuentes Internas						0,00		0,00	0,00	0,00
102000000	Recursos Propios						0,00		0,00	0,00	0,00
102001300	Puertos						0,00		0,00	0,00	0,00
102001301	01 - RECONVERSION EDIFICIO DGPU	DPP N° 878/14		24/11/14	09/02/15	MEJORAMIENTO INSTA	100,00	USHUAIA	519.019,43	519.019,43	0,00
102001302	02 - REMODELACION EDIFICIO DPP	DPP N° 325/15		21/03/06	20/04/15	MEJORAMIENTO INSTA	100,00	USHUAIA	107.455,87	107.455,87	0,00
103000000	Recursos con Afectación Especifica						0,00		0,00	0,00	0,00
104000000	Transferencias Internas						0,00		0,00	0,00	0,00
200000000	Fuente Externas						0,00		0,00	0,00	0,00
<b>TOTALES:</b>									<b>626.475,30</b>	<b>626.475,30</b>	<b>0,00</b>

**OBSERVACIONES**

Numero: 1 Usuario: VMANSILLA Fecha: 18/06/15 12:42  
 DPP N° 325/2015: Acuerdo mutuo de rescisión contractual del Expte N° 192/2005- de la firma EMCOFUE de Toledo Jauregui

DR. MAURICIO GASTÓN NEUBAUER  
 Vicepresidente  
 DIRECCIÓN PROVINCIAL DE PUERTOS

Fecha de Impresión: 30/11/15 12:06:04

BLEUER, ADRIAN

Página

