


PODER LEGISLATIVO



PROVINCIA DE TIERRA DEL FUEGO,
ANTÁRTIDA E ISLAS DEL ATLÁNTICO SUR
REPÚBLICA ARGENTINA

COMUNICACIONES OFICIALES

Nº **213**

PERÍODO LEGISLATIVO **2015**

EXTRACTO I.P.R.A. NOTA Nº 1378/15 ADJUNTANDO INFORME CORRESPONDIENTE AL MES DE NOVIEMBRE DEL 2015, DANDO CUMPLIMIENTO AL ARTÍCULO 29 DE LA LEY PROVINCIAL Nº 959 Y A LA RESOLUCIÓN DE MINISTERIO DE ECONOMÍA Nº 423/14.

Entró en la Sesión de: _____

Girado a la Comisión Nº: _____

Orden del día Nº: _____



Provincia de Tierra del Fuego,
Antártida e Islas del
Atlántico Sur

PODER LEGISLATIVO
SECRETARIA LEGISLATIVA

28 DIC 2015


MESA DE ENTRADA
N° 213 Hs. FIRMA

**"LOS JUEGOS DE AZAR SON UNA DIVERSION"
"NO LO CONVIERTAS EN UNA ENFERMEDAD"**

Provincia de Tierra del Fuego
Antártida e Islas del Atlántico Sur
Poder Legislativo
PRESIDENCIA

REGISTRO N° 1821 22 DIC 2015 HORA 14:47

FIRMA



INSTITUTO PROVINCIAL DE
REGULACION DE ADEUSTAS



NOTA EXTERNA N° 1378 /15.-
USHUAIA, 17 de Diciembre de 2015.-

**SR. VICEGOBERNADOR Y PRESIDENTE
DE LA LEGISLATURA PROVINCIAL
SU DESPACHO**


Por medio de la presente me dirijo a Ud., a los efectos de remitir información económica financiera del Instituto, correspondiente al periodo de Noviembre 2015, dando cumplimiento al artículo N°29 de la Ley Provincial N°959 y la resolución N°423/14 del Ministerio de Economía. Dichos informes se encuentran debidamente cargados al portal web "COM-PROMISO FISCAL Y TRANSPARENCIA DE LA GESTIÓN FINANCIERA - Ley Provincial N° 487".

Sin otro particular, saludo a Ud. atentamente.

ase a Secretaria Legislativa a sus efectos.

Juan Carlos ARCANDO
Vicegobernador
Presidente del Poder Legislativo

23/12/15



Provincia de Tierra del Fuego,
Antártida e Islas del Atlántico Sur
República Argentina



PROVINCIA DE TIERRA DEL FUEGO
ESQUEMA AHORRO - INVERSION - FINANCIAMIENTO

ORGANISMO: Instituto Provincial de Regulación de Apuestas
ETAPA: Pagado de Ejercicios Anteriores
MES 11 DE 2015
TRIMESTRE 4

En Pesos

COD	CONCEPTO	IMPORTE
100000000	I. INGRESOS CORRIENTES	0,00
200000000	II. GASTOS CORRIENTES	9.527.068,93
201000000	GASTOS DE CONSUMO	6.689.646,92
201010000	Personal	5.239.135,02
201020000	Bienes de Consumo	7.000,00
201030000	Servicios	581.408,31
201040000	Otros Gastos	982.103,59
202000000	RENTAS DE LA PROPIEDAD	0,00
203000000	PRESTACIONES DE LA SEGURIDAD SOCIAL	0,00
204000000	TRANSFERENCIAS CORRIENTES	2.937.422,01
204010000	Al Sector Privado	2.837.422,01
204010300	Jubilaciones y Pensiones	21.203,88
204010800	Otros	2.816.218,13
300000000	III. RESULTADO ECONOMICO (I-II)	-9.527.068,93
400000000	IV. INGRESOS DE CAPITAL	0,00
500000000	V. GASTOS DE CAPITAL	0,00
501000000	INVERSION REAL DIRECTA	0,00
501010000	Maquinaria y Equipo	0,00
501020000	Construcciones	0,00
502000000	TRANSFERENCIAS DE CAPITAL	0,00
503000000	INVERSION FINANCIERA	0,00
600000000	VI. INGRESOS TOTALES (I+IV)	9.527.068,93
700000000	VII. GASTOS TOTALES (I+V)	9.527.068,93
800000000	VIII. GASTOS PRIMARIOS (VI-Rentas de la Propiedad)	9.527.068,93
900000000	IX. RESULTADO FINANCIERO PREVIO A EROG. FIGUR.(VI-VII)	-9.527.068,93
100000000	XI. GASTOS FIGURATIVOS	0,00
120000000	XII. RESULTADO FINANCIERO (V+VIII)	-9.527.068,93
130000000	XIII. RESULTADO FINANCIERO (IX+X-XI)	-9.527.068,93
140000000	XIV. FUENTES FINANCIERAS	0,00
150000000	XV. APLICACIONES FINANCIERAS	0,00
160000000	OTROS CONCEPTOS NO INCLUIDOS	-9.527.068,93



Provincia de Tierra del Fuego,
Antártida e Islas del Atlántico Sur
República Argentina

PROVINCIA DE TIERRA DEL FUEGO

ESQUEMA AHORRO - INVERSION - FINANCIAMIENTO



Provincia de Tierra del Fuego,
Antártida e Islas del Atlántico Sur
República Argentina

PROVINCIA DE TIERRA DEL FUEGO

ESQUEMA AHORRO - INVERSION - FINANCIAMIENTO


ORGANISMO: Instituto Provincial de Regulación de Apuestas
ETAPA: Crédito Vigente
MES 11 DE 2015
TRIMESTRE 4

ORGANISMO: Instituto Provincial de Regulación de Apuestas
ETAPA: Crédito Vigente
MES 11 DE 2015
TRIMESTRE 4

En Pesos

COD	CONCEPTO	IMPORTE
100000000	I. INGRESOS CORRIENTES	249.508.000,00
101000000	TRIBUTARIOS	0,00
102000000	NO TRIBUTARIOS	13.202.000,00
102010000	Recursos No Tributarios	0,00
102020000	Otros No Tributarios	13.202.000,00
103000000	VENTA DE BS. Y SERV. DE LA ADMIN. PUBLICA	236.306.000,00
103100000	Otros	236.306.000,00
104000000	RENTAS DE LA PROPIEDAD	0,00
105000000	TRANSFERENCIAS CORRIENTES	0,00
105020000	del Sector Publico Nacional	0,00
105030000	del Sector Publico Provincial y Municipal	0,00
200000000	II. GASTOS CORRIENTES	249.082.000,00
201000000	GASTOS DE CONSUMO	214.935.107,00
201010000	Personal	57.013.407,00
201020000	Bienes de Consumo	526.660,00
201030000	Servicios	64.044.000,00
201040000	Otros Gastos	93.350.900,00
202000000	RENTAS DE LA PROPIEDAD	3.038.593,00
202010000	Intereses y Gastos de la Deuda	0,00
203000000	PRESTACIONES DE LA SEGURIDAD SOCIAL	31.108.300,00
204000000	TRANSFERENCIAS CORRIENTES	31.108.300,00
204010000	Al Sector Privado	31.108.300,00
204020000	Otros	0,00
300000000	Al Sector Publico	428.000,00
300000000	III. RESULTADO ECONOMICO (II)	0,00
400000000	IV. INGRESOS DE CAPITAL	0,00
400000000	RECURSOS PROPIOS DE CAPITAL	0,00
402000000	TRANSFERENCIAS DE CAPITAL	0,00
402000000	DISMINUCION DE LA INVERSION FINANCIERA	0,00
500000000	V. GASTOS DE CAPITAL	428.000,00
501000000	INVERSION REAL DIRECTA	428.000,00
501010000	Maquinaria y Equipo	0,00
501020000	Construcciones	0,00
502000000	TRANSFERENCIAS DE CAPITAL	0,00
502000000	INVERSION FINANCIERA	0,00
600000000	VI. INGRESOS TOTALES (I+IV)	249.508.000,00
600000000	VII. GASTOS TOTALES (II+V)	249.508.000,00
800000000	VIII. GASTOS PRIMARIOS (VII-Rentas de la Propiedad)	246.459.407,00
800000000	IX. RESULTADO FINANCIERO PREVIO A EROG. FIGUR. (VI-VII)	0,00
1100000000	XI. GASTOS FIGURATIVOS	0,00
1200000000	XII. RESULTADO PRIMARIO (VI-VIII)	3.038.593,00
1300000000	XIII. RESULTADO FINANCIERO (IX-X-XI)	0,00
1400000000	XIV. FUENTES FINANCIERAS	0,00
1500000000	XV. APLICACIONES FINANCIERAS	0,00

COD	CONCEPTO	IMPORTE
1600000000	OTROS CONCEPTOS NO INFORMADOS	0,00





Provincia de Tierra del Fuego,
Antártida e Islas del Atlántico Sur
República Argentina

PROVINCIA DE TIERRA DEL FUEGO
ESQUEMA AHORRO - INVERSION - FINANCIAMIENTO

ORGANISMO: Instituto Provincial de Regulación de Apuestas
ETAPA: Devengado
MES 11 DE 2015
TRIMESTRE 4

En Pesos

COD	CONCEPTO	IMPORTE
100000000	I INGRESOS CORRIENTES	1172.241.326,20
101000000	TRIBUTARIOS	0,00
102000000	NO TRIBUTARIOS	29.154.680,78
102010000	Recursos No Tributarios	0,00
102020000	Quos No Tributarios	29.154.680,78
103000000	VENTA DE BS. Y SERV. DE LA ADMIN. PUBLICA	145.359.495,99
103100000	Otros	145.359.495,99
104000000	RENTAS DE LA PROPIEDAD	0,00
104000000	TRANSFERENCIAS CORRIENTES	1.717.149,45
105020000	del Sector Publico Nacional	0,00
105030000	del Sector Publico Provincial y Municipal	1.717.149,45
105030100	del Sector Publico Provincial	1.717.149,45
200000000	II. GASTOS CORRIENTES	465.533.774,99
201000000	GASTOS DE CONSUMO	148.818.345,70
201010000	Personal	40.801.220,61
201020000	Bienes de Consumo	293.887,85
201030000	Servicios	39.488.814,42
201040000	Otros Gastos	68.164.652,82
202010000	RENTAS DE LA PROPIEDAD	2.871.439,31
202010000	Inmuebles y Gastos de la Deuda	2.871.439,31
203000000	PRESTACIONES DE LA SEGURIDAD SOCIAL	0,00
204000000	TRANSFERENCIAS CORRIENTES	13.873.989,98
204010000	Al Sector Privado	13.873.989,98
204010300	Subsidios y Pensiones	287.901,74
204010800	Otros	13.576.188,24
204020000	Al Sector Publico	0,00
204020100	Municipios	0,00
204020100	III RESULTADO ECONOMICO (I-II)	6.677.551,21
400000000	IV. INGRESOS DE CAPITAL	0,66
401000000	RECURSOS PROPIOS DE CAPITAL	0,00
402000000	TRANSFERENCIAS DE CAPITAL	0,00
403000000	DISMINUCION DE LA INVERSION FINANCIERA	0,00
500000000	V. GASTOS DE CAPITAL	210.280,00
501000000	INVERSION REAL DIRECTA	210.280,00
501010000	Maquinaria y Equipo	210.280,00
501020000	Construcciones	0,00
502000000	TRANSFERENCIAS DE CAPITAL	0,00
503000000	INVERSION FINANCIERA	0,00
600000000	VI. INGRESOS TOTALES (I+IV)	1172.241.326,20
700000000	VII. GASTOS TOTALES (II+V)	155.774.024,99
800000000	VIII. GASTOS PRIMARIOS (VII-Rentas de la Propiedad)	162.902.985,68
900000000	IX. RESULTADO FINANCIERO PREVIO A ERROS. FIGUR.(VI-VII)	6.407.291,21
1100000000	XI. GASTOS FIGURATIVOS	0,00
1200000000	XII. RESULTADO PRIMARIO (VI+VIII)	9.338.750,52

PROVINCIA DE TIERRA DEL FUEGO
ESQUEMA AHORRO - INVERSION - FINANCIAMIENTO

ORGANISMO: Instituto Provincial de Regulación de Apuestas
ETAPA: Devengado
MES 11 DE 2015
TRIMESTRE 4

En Pesos

COD	CONCEPTO	IMPORTE
130000000	XIII RESULTADO FINANCIERO (IX+X-XI)	6.407.291,21
140000000	XIV. FUENTES FINANCIERAS	4.015.915,76
140100000	DISMINUCION DE LA INVERSION FINANCIERA	143,96
140101000	Disminucion de Disponibilidades	0,00
140102000	Distribucion de Otros Activos Financieros	143,96
140200000	ENDUDAMIENTO PUBLICO E INCREMENTO DE OTROS PASIVOS	4.015.771,80
140204000	Incremento de la Deuda Flotante	4.015.771,80
150000000	XV. APLICACIONES FINANCIERAS	18.483.296,07
150100000	INVERSION FINANCIERA	956.138,04
150101000	Incremento de Disponibilidades	956.138,04
150200000	AMORTIZACION DE DEUDA Y DISMINUCION DE OTROS PASIVOS	8.527.688,93
150204000	Disminucion de la Deuda Flotante	8.527.688,93
160000000	GASTOS FIGURATIVOS PARA APLICACIONES FINANCIERAS	9.527.069,93
160000000	OTROS CONCEPTOS NO INFORMADOS	0,00
160000000		0,99



Provincia de Tierra del Fuego,
Antártida e Islas del Atlántico Sur.
República Argentina.

ADMINISTRACIÓN PROVINCIAL

EJECUCIÓN DE RECURSOS POR RUBRO


Organismo: Instituto Provincial de Regulación de Apu Mes: 11 Año: 2015

COD. RECURSO	RECURSOS	FORMULADO	AUMENTOS	DISMINUCIONES	DEFINITIVO	EJECUTADO	SALDO
100000000	RECURSOS	249.508.000,00	0,00	0,00	249.508.000,00	172.241.326,20	77.266.673,80
101000000	INGRESOS TRIBUTARIOS	0,00	0,00	0,00	0,00	0,00	0,00
102000000	INGRESOS NO TRIBUTARIOS	13.202.000,00	0,00	0,00	13.202.000,00	25.154.680,76	-11.952.680,76
102090000	Otros Ingresos No Tributarios	13.202.000,00	0,00	0,00	13.202.000,00	25.154.680,76	-11.952.680,76
102090900	Otros	13.202.000,00	0,00	0,00	13.202.000,00	25.154.680,76	-11.952.680,76
102090909	Otros No Tributarios	13.202.000,00	0,00	0,00	13.202.000,00	25.154.680,76	-11.952.680,76
103000000	CONTRIBUCIONES	0,00	0,00	0,00	0,00	0,00	0,00
104000000	VENTA DE BS. Y SERV. DE LA AD	236.306.000,00	0,00	0,00	236.306.000,00	145.369.495,99	90.936.504,01
104020000	Venta de Servicios	236.306.000,00	0,00	0,00	236.306.000,00	145.369.495,99	90.936.504,01
105000000	INGRESOS DE OPERACIÓN	0,00	0,00	0,00	0,00	0,00	0,00
106000000	RENTAS DE LA PROPIEDAD	0,00	0,00	0,00	0,00	0,00	0,00
107000000	TRANSFERENCIAS CORRIENTES	0,00	0,00	0,00	0,00	1.717.149,45	-1.717.149,45
107020000	Del sector público Nacional	0,00	0,00	0,00	0,00	1.717.149,45	-1.717.149,45
107020400	De Otras Instituciones Públicas	0,00	0,00	0,00	0,00	1.717.149,45	-1.717.149,45
107050000	De Sector Público Provincial y M	0,00	0,00	0,00	0,00	0,00	0,00
107050400	Otras instituciones publicas p	0,00	0,00	0,00	0,00	0,00	0,00
200000000	RECURSOS DE CAPITAL	0,00	0,00	0,00	0,00	0,00	0,00
300000000	FUENTES FINANCIERAS	0,00	0,00	0,00	0,00	0,00	0,00
401000000	CONTIBUCIONES FIGURATIVAS	0,00	0,00	0,00	0,00	0,00	0,00
1000000000	TOTALES	249.508.000,00	0,00	0,00	249.508.000,00	172.241.326,20	77.266.673,80

OBSERVACIONES

Número: 1 Usuario: NCAVALLO Fecha: 15/12/15 14:45

107020400 - Corresponde a transferencia de Lotería Nacional por premio mayor. - Octubre, se realiza reclasificación por error en la carga de información en meses anteriores.





ORGANISMO: Instituto Provincial de Regulación de Apuestas
ETAPA: Pagado
MES: 11 DE 2015
TRIMESTRE: 4



ORGANISMO: Instituto Provincial de Regulación de Apuestas
ETAPA: Pagado
MES: 11 DE 2015
TRIMESTRE: 4

En Pasos

COD	CONCEPTO	IMPORTE
1000000000	I. INGRESOS CORRIENTES	172.241.326,20
1010000000	TRIBUTARIOS	0,00
1020000000	NO TRIBUTARIOS	25.154.880,78
1020100000	Recursos No Tributarios	0,00
1020200000	Otros No Tributarios	25.154.880,78
1020300000	VENTA DE BS. Y SERV. DE LA ADMIN. PUBLICA	145.389.493,99
1020400000	Otros	145.389.493,99
1020500000	RENTAS DE LA PROPIEDAD	0,00
1020600000	TRANSFERENCIAS CORRIENTES	1.717.149,45
1020700000	del Sector Público Nacional	0,00
1020800000	del Sector Público Provincial y Municipal	1.717.149,45
1020900000	H. GASTOS CORRIENTES	161.697.558,19
2010000000	GASTOS DE CONSUMO	148.494.316,21
2010100000	Personal	39.584.288,81
2010200000	Equipos de Consumo	252.386,25
2010300000	Servicios	39.075.744,74
2010400000	Otros Gastos	67.601.897,41
2020000000	RENTAS DE LA PROPIEDAD	2.871.439,31
2020100000	Intereses y Gastos de la Deuda	2.871.439,31
2020200000	PRESTACIONES DE LA SEGURIDAD SOCIAL	0,00
2040000000	TRANSFERENCIAS CORRIENTES	12.321.800,67
2040100000	Al Sector Privado	297.801,74
2040200000	Jubilaciones y Pensiones	12.023.998,93
2040300000	Otros	0,00
2040400000	Al Sector Público	10.553.770,01
3000000000	III. RESULTADO ECONOMICO (H-I)	0,00
4000000000	IV. INGRESOS DE CAPITAL	0,00
4010000000	RECURSOS PROPIOS DE CAPITAL	0,00
4020000000	TRANSFERENCIAS DE CAPITAL	0,00
4030000000	DISMINUCION DE LA INVERSION FINANCIERA	70.707,00
6000000000	V. GASTOS DE CAPITAL	70.707,00
6010000000	INVERSION REAL DIRECTA	70.707,00
6010100000	Maquinaria y Equipo	0,00
6010200000	Construcciones	0,00
6020000000	TRANSFERENCIAS DE CAPITAL	0,00
6030000000	INVERSION FINANCIERA	172.241.326,20
6030000000	VI. INGRESOS TOTALES (H+V)	161.738.283,19
7000000000	VII. GASTOS TOTALES (H+V)	158.888.923,88
8000000000	VIII. GASTOS PRIMARIOS (VII-Rentas de la Propiedad)	10.483.083,01
9000000000	IX. RESULTADO FINANCIERO PREVIO A EROG. FIGUR. (VI-VIII)	0,00
1000000000	XI. GASTOS FIGURATIVOS	13.304.592,32
1200000000	XII. RESULTADO FINANCIERO (VI-XI)	10.483.083,01
1300000000	XIII. RESULTADO FINANCIERO (IX-X-XI)	

En Pasos

COD	CONCEPTO	IMPORTE
1400000000	XIV. FUENTES FINANCIERAS	143,98
1401000000	DISMINUCION DE LA INVERSION FINANCIERA	143,98
1401010000	Disminución de Disponibilidades	0,00
1401040000	Distribución de Otros Activos Financieros	143,98
1402000000	ENDEUDAMIENTO PUBLICO E INCREMENTO DE OTROS PASIVOS	0,00
1500000000	XV. APLICACIONES FINANCIERAS	956.138,04
1501000000	INVERSION FINANCIERA	956.138,04
1501010000	Incremento de Disponibilidades	566.135,04
1502000000	AMORTIZACION DE DEUDA Y DISMINUCION DE OTROS PASIVOS	0,00
1503000000	GASTOS FIGURATIVOS PARA APLICACIONES FINANCIERAS	0,00
1600000000	OTROS CONCEPTOS NO INCLUIDOS	9.527.058,93



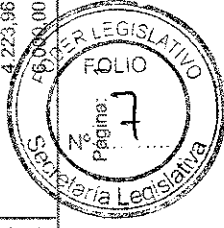
Provincia de Tierra del Fuego,
Antártida e Islas del Atlántico Sur.
República Argentina.

ADMINISTRACIÓN PROVINCIAL

EJECUCIÓN DE GASTOS POR OBJETO A NIVEL DE PARCIAL

Mes: 11 Año: 2015

Organismo: Instituto Provincial de Regulación de Apu



COD. GASTO	GASTOS	CREDITO ORIGINAL	AUMENTOS	DISMINUCIONES	CREDITO VIGENTE	COMPROMISO	DEVENGADO	MANDADO A PAGAR	PAGADO	NO EJECUTADO
10000	GASTOS EN PERSONAL	57.013.407,00	0,00	0,00	57.013.407,00	40.891.220,61	40.891.220,61	40.891.220,61	39.584.288,81	16.122.186,39
10100	Personal permanente	55.838.416,56	0,00	0,00	55.838.416,56	39.870.914,40	39.870.914,40	39.870.914,40	38.543.982,80	15.967.502,16
10101	Retribuciones del Cargo	45.769.193,90	0,00	0,00	45.769.193,90	32.278.404,64	32.278.404,64	32.278.404,64	31.687.148,00	13.490.789,26
10106	Contribuciones patronales	10.069.222,66	0,00	0,00	10.069.222,66	7.592.509,76	7.592.509,76	7.592.509,76	6.856.834,60	2.476.712,90
10200	Personal Temporario	0,00	0,00	0,00	0,00	0,00	0,00	0,00	0,00	0,00
10300	Servicios extraordinarios	0,00	0,00	0,00	0,00	0,00	0,00	0,00	0,00	0,00
10400	Asignaciones familiares	1.174.990,44	0,00	0,00	1.174.990,44	1.020.306,21	1.020.306,21	1.020.306,21	1.020.306,21	154.684,23
10401	Asignaciones familiares	1.174.990,44	0,00	0,00	1.174.990,44	1.020.306,21	1.020.306,21	1.020.306,21	1.020.306,21	154.684,23
10500	Asistencia social al personal	0,00	0,00	0,00	0,00	0,00	0,00	0,00	0,00	0,00
10600	Beneficios y compensaciones	0,00	0,00	0,00	0,00	0,00	0,00	0,00	0,00	0,00
20000	BIENES DE CONSUMO	526.800,00	90.000,00	90.000,00	526.800,00	299.338,85	299.857,85	252.818,85	252.395,25	232.942,15
20100	Productos alimenticios, agropecuario	24.000,00	30.000,00	0,00	54.000,00	64.540,84	59.059,84	51.940,84	51.517,24	-5.059,84
20101	Alimentos para personas	24.000,00	30.000,00	0,00	54.000,00	64.540,84	59.059,84	51.940,84	51.517,24	-5.059,84
20200	Textiles y vestuario	72.000,00	0,00	0,00	72.000,00	0,00	0,00	0,00	0,00	72.000,00
20202	Prendas de vestir	60.000,00	0,00	0,00	60.000,00	0,00	0,00	0,00	0,00	60.000,00
20203	Confeciones textiles	12.000,00	0,00	0,00	12.000,00	0,00	0,00	0,00	0,00	12.000,00
20300	Productos de papel, cartón e impre	180.000,00	0,00	60.000,00	120.000,00	2.748,00	2.748,00	2.748,00	2.748,00	117.252,00
20301	Papel de escritorio y cartón	36.000,00	0,00	0,00	36.000,00	0,00	0,00	0,00	0,00	36.000,00
20303	Productos de artes gráficas	60.000,00	0,00	30.000,00	30.000,00	2.700,00	2.700,00	2.700,00	2.700,00	27.300,00
20304	Productos de papel y cartón	54.000,00	0,00	30.000,00	24.000,00	0,00	0,00	0,00	0,00	24.000,00
20305	Libros revistas y periódicos	6.000,00	0,00	0,00	6.000,00	48,00	48,00	48,00	48,00	5.952,00
20309	Otros n.e.p.	24.000,00	0,00	0,00	24.000,00	0,00	0,00	0,00	0,00	24.000,00
20400	Productos de cuero y caucho	30.000,00	0,00	0,00	30.000,00	0,00	0,00	0,00	0,00	30.000,00
20404	Cubiertas y cámaras de aire	24.000,00	0,00	0,00	24.000,00	0,00	0,00	0,00	0,00	24.000,00
20409	Otros n.e.p.	6.000,00	0,00	0,00	6.000,00	0,00	0,00	0,00	0,00	6.000,00
20500	Productos químicos, combustibles	48.000,00	0,00	10.000,00	38.000,00	20.216,04	20.216,04	20.216,04	20.216,04	17.783,96
20501	Compuestos químicos	0,00	0,00	0,00	0,00	440,00	440,00	440,00	440,00	-440,00
20502	Productos farmacéuticos y medic	6.000,00	0,00	0,00	6.000,00	0,00	0,00	0,00	0,00	6.000,00
20505	Tintas pinturas y colorantes	12.000,00	0,00	10.000,00	2.000,00	0,00	0,00	0,00	0,00	2.000,00
20506	Combustibles y lubricantes	24.000,00	0,00	0,00	24.000,00	19.776,04	19.776,04	19.776,04	19.776,04	4.223,96
20508	Productos de material plástico	6.000,00	0,00	0,00	6.000,00	0,00	0,00	0,00	0,00	6.000,00



Provincia de Tierra del Fuego,
Antártida e Islas del Atlántico Sur.
República Argentina.

ADMINISTRACIÓN PROVINCIAL

EJECUCIÓN DE GASTOS POR OBJETO A NIVEL DE PARCIAL

Mes: 11 Año: 2015

Organismo: Instituto Provincial de Regulación de Apu

COD. GASTO	GASTOS	CREDITO ORIGINAL	ALIMENTOS	DISMINUCIONES	CREDITO VIGENTE	COMPROMISO	DEVENGADO	MANDADO A PAGAR	PAGADO	NO EJECUTADO
20600	Productos de minerales no metálico	14.400,00	30.000,00	0,00	44.400,00	26.733,66	26.733,66	26.733,66	26.733,66	17.686,54
20601	Productos de arcilla y cerámica	0,00	20.000,00	0,00	20.000,00	19.715,56	19.715,56	19.715,56	19.715,56	284,44
20602	Productos de vidrio	8.400,00	0,00	0,00	8.400,00	0,00	0,00	0,00	0,00	8.400,00
20603	Productos de loza y porcelana	6.000,00	0,00	0,00	6.000,00	1.850,00	1.850,00	1.850,00	1.850,00	4.150,00
20604	Productos de cemento, asbesto	0,00	10.000,00	0,00	10.000,00	5.168,10	5.168,10	5.168,10	5.168,10	4.831,90
20700	Productos metálicos	18.000,00	0,00	5.000,00	13.000,00	1.165,34	1.165,34	1.165,34	1.165,34	11.834,66
20705	Herramientas menores	6.000,00	0,00	0,00	6.000,00	1.165,34	1.165,34	1.165,34	1.165,34	4.834,66
20709	Otros n.e.p.	12.000,00	0,00	5.000,00	7.000,00	0,00	0,00	0,00	0,00	7.000,00
20800	Minerales	6.000,00	0,00	0,00	6.000,00	0,00	0,00	0,00	0,00	6.000,00
20809	Otros n.e.p.	6.000,00	0,00	0,00	6.000,00	0,00	0,00	0,00	0,00	6.000,00
20900	Otros bienes de consumo	134.400,00	30.000,00	15.000,00	149.400,00	183.934,97	183.934,97	150.014,97	150.014,97	-34.534,97
20901	Elementos de limpieza	30.000,00	0,00	0,00	30.000,00	26.585,11	26.585,11	26.585,11	26.585,11	3.414,89
20902	Utiles de escritorio, oficina y ens	36.000,00	0,00	0,00	36.000,00	91.350,92	91.350,92	57.430,92	57.430,92	-40.350,92
20903	Utiles y materiales eléctricos	12.000,00	0,00	5.000,00	7.000,00	1.500,78	1.500,78	1.500,78	1.500,78	5.499,22
20904	Utensilios de cocina y comedor	2.400,00	5.000,00	0,00	7.400,00	2.576,00	2.576,00	2.576,00	2.576,00	4.824,00
20906	Repuestos y accesorios	36.000,00	0,00	10.000,00	26.000,00	38.728,16	38.728,16	38.728,16	38.728,16	-12.728,16
20909	Otros n.e.p	18.000,00	10.000,00	0,00	28.000,00	23.194,00	23.194,00	23.194,00	23.194,00	4.806,00
30000	SERVICIOS NO PERSONALES	64.044.000,00	333.000,00	333.000,00	64.044.000,00	42.578.155,21	39.468.614,42	39.134.712,95	39.075.744,74	24.575.385,58
30100	Servicios básicos	739.200,00	100.000,00	100.000,00	739.200,00	944.628,02	618.390,62	600.619,95	600.088,76	120.809,38
30101	Energía eléctrica	180.000,00	0,00	0,00	180.000,00	174.269,05	128.587,94	128.587,94	128.587,94	51.412,06
30102	Agua	192.000,00	0,00	0,00	192.000,00	275.000,00	194.324,02	194.324,02	194.324,02	-2.324,02
30103	Gas	60.000,00	0,00	0,00	60.000,00	11.238,13	6.893,79	6.893,79	6.893,79	53.106,21
30104	Teléfonos, telex y telefax	180.000,00	0,00	100.000,00	80.000,00	226.397,19	44.901,63	41.530,96	41.444,00	35.098,37
30105	correos y telégrafo	67.200,00	0,00	0,00	67.200,00	105.260,37	96.359,96	96.359,96	96.915,73	-29.159,96
30109	Otros n.e.p.	60.000,00	100.000,00	0,00	160.000,00	152.523,28	147.323,28	132.923,28	132.923,28	12.676,72
30200	Alquileres y derechos	6.389.500,00	80.000,00	0,00	6.469.500,00	12.854.630,56	10.689.175,66	10.689.175,66	10.635.915,94	-4.219.675,66
30201	Alquileres de edificios y locales	60.000,00	0,00	0,00	60.000,00	0,00	0,00	0,00	0,00	60.000,00
30203	Alquileres de equipos de comput	6.281.500,00	0,00	0,00	6.281.500,00	12.722.830,56	10.567.375,66	10.567.375,66	10.514.827,94	-4.285.875,66
30204	Alquileres de fotocopiadoras	48.000,00	0,00	0,00	48.000,00	19.000,00	19.000,00	19.000,00	19.000,00	29.000,00
30209	Otros n.e.p	0,00	80.000,00	0,00	80.000,00	122.800,00	102.800,00	102.800,00	102.088,00	-22.800,00
30300	Mantenimiento, reparación y limpie	219.600,00	100.000,00	50.000,00	269.600,00	527.350,00	460.750,00	424.200,00	422.866,99	-191.150,00





Provincia de Tierra del Fuego,
Antártida e Islas del Atlántico Sur.
República Argentina.

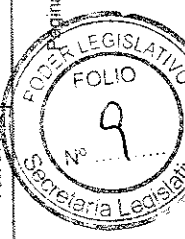
ADMINISTRACIÓN PROVINCIAL

EJECUCIÓN DE GASTOS POR OBJETO A NIVEL DE PARCIAL

Organismo: Instituto Provincial de Regulación de Apu Mes: 11 Año: 2015

COD. GASTO	GASTOS	CREDITO ORIGINAL	AUMENTOS	DISMINUCIONES	CREDITO VIGENTE	COMPROMISO	DEVENGADO	MANDADO A PAGAR	PAGADO	NO EJECUTADO
30301	Mantenimiento y reparación de e	60.000,00	0,00	50.000,00	10.000,00	121.820,00	121.820,00	85.270,00	85.270,00	-111.820,00
30302	Mantenimiento y reparación de v	18.000,00	0,00	0,00	18.000,00	750,00	750,00	750,00	750,00	17.250,00
30303	Mantenimiento y reparación de m	24.000,00	0,00	0,00	24.000,00	680,00	680,00	680,00	680,00	23.320,00
30305	Limpieza, aseo y fumigación	117.600,00	100.000,00	0,00	217.600,00	404.100,00	337.500,00	337.500,00	336.168,00	-119.900,00
30400	Servicios técnicos y profesionales	844.800,00	0,00	130.000,00	714.800,00	793.440,00	630.265,00	569.440,00	566.519,80	84.535,00
30403	Jurídicos	64.800,00	0,00	30.000,00	34.800,00	0,00	0,00	0,00	0,00	34.800,00
30405	De capacitación	120.000,00	0,00	100.000,00	20.000,00	0,00	0,00	0,00	0,00	20.000,00
30406	De informática y sistemas compu	540.000,00	0,00	0,00	540.000,00	628.500,00	511.500,00	507.000,00	505.875,00	28.500,00
30409	Otros n.e.p.	120.000,00	0,00	0,00	120.000,00	164.940,00	118.765,00	62.440,00	60.644,80	1.235,00
30500	Servicios comerciales y financieros	636.000,00	1.000,00	53.000,00	584.000,00	362.181,96	260.981,96	200.481,96	200.481,96	323.018,04
30501	Transporte	54.000,00	0,00	0,00	54.000,00	14.614,01	14.614,01	14.614,01	14.614,01	39.385,99
30502	Almacenamiento	0,00	1.000,00	0,00	1.000,00	1.960,20	1.960,20	1.960,20	1.960,20	-960,20
30503	Imprenta, publicaciones y reprod	360.000,00	0,00	53.000,00	307.000,00	304.685,00	203.485,00	142.985,00	142.985,00	103.515,00
30504	Primas y gastos de seguros	84.000,00	0,00	0,00	84.000,00	40.922,75	40.922,75	40.922,75	40.922,75	43.077,25
30505	Comisiones y gastos bancarios	18.000,00	0,00	0,00	18.000,00	0,00	0,00	0,00	0,00	18.000,00
30509	Otros n.e.p.	120.000,00	0,00	0,00	120.000,00	0,00	0,00	0,00	0,00	120.000,00
30600	Publicidad y propaganda	720.000,00	0,00	0,00	720.000,00	622.846,00	426.596,00	361.650,00	360.837,50	293.404,00
30700	Pasajes y viáticos	264.000,00	0,00	0,00	264.000,00	134.052,49	134.052,49	134.052,49	133.939,89	129.947,51
30701	Pasajes	144.000,00	0,00	0,00	144.000,00	114.952,49	114.952,49	114.952,49	114.839,89	29.047,51
30702	Viáticos	120.000,00	0,00	0,00	120.000,00	19.100,00	19.100,00	19.100,00	19.100,00	100.900,00
30800	Impuestos, derechos y tasas	8.036.000,00	52.000,00	0,00	8.088.000,00	156.847,53	99.340,84	99.340,84	99.340,84	7.988.659,16
30803	Derechos y tasas	36.000,00	40.000,00	0,00	76.000,00	153.612,00	96.105,31	96.105,31	96.105,31	-20.105,31
30804	Multas, recargos y gastos judicia	0,00	10.000,00	0,00	10.000,00	2.927,10	2.927,10	2.927,10	2.927,10	7.072,90
30806	Juicios y Mediaciones	8.000.000,00	0,00	0,00	8.000.000,00	0,00	0,00	0,00	0,00	8.000.000,00
30809	Otros n.e.p.	0,00	2.000,00	0,00	2.000,00	308,43	308,43	308,43	308,43	1.691,57
30900	Otros Servicios	46.194.900,00	0,00	0,00	46.194.900,00	26.172.178,65	26.149.061,85	26.055.762,05	26.055.762,05	20.045.838,15
30901	Servicios de ceremonial	24.000,00	0,00	0,00	24.000,00	3.590,00	3.590,00	3.590,00	3.590,00	20.410,00
30902	Gastos reservados	360.000,00	0,00	0,00	360.000,00	0,00	0,00	0,00	0,00	360.000,00
30903	Servicios de vigilancia	0,00	0,00	0,00	0,00	116.426,60	93.309,80	0,00	0,00	-93.309,80
30909	Otros n.e.p.	45.810.900,00	0,00	0,00	45.810.900,00	26.052.162,05	26.052.162,05	26.052.162,05	26.052.162,05	19.758.737,95
40000	BIENES DE USO	426.000,00	0,00	0,00	426.000,00	210.260,00	210.260,00	70.707,00	70.707,00	215.740,00

[Handwritten signature]





Provincia de Tierra del Fuego,
Antártida e Islas del Atlántico Sur.
República Argentina.


ADMINISTRACIÓN PROVINCIAL

EJECUCIÓN DE GASTOS POR OBJETO A NIVEL DE PARCIAL

Mes: 11 Año: 2015

Organismo: Instituto Provincial de Regulación de Apu

COD. GASTO	GASTOS	CREDITO ORIGINAL	AUMENTOS	DISMINUCIONES	CREDITO VIGENTE	COMPROMISO	DEVENGADO	MANDADO A PAGAR	PAGADO	NO EJECUTADO
40100	Bienes Preexistentes	0,00	0,00	0,00	0,00	0,00	0,00	0,00	0,00	0,00
40200	Construcciones	0,00	0,00	0,00	0,00	0,00	0,00	0,00	0,00	0,00
40300	Masquinaria y equipo	420.000,00	0,00	0,00	420.000,00	210.260,00	210.260,00	70.707,00	70.707,00	209.740,00
40302	Equipo de transporte, tracción y	24.000,00	0,00	0,00	24.000,00	0,00	0,00	0,00	0,00	24.000,00
40304	Equipo de comunicación y señal	12.000,00	0,00	0,00	12.000,00	0,00	0,00	0,00	0,00	12.000,00
40305	Equipo educacional y recreativo	12.000,00	0,00	0,00	12.000,00	0,00	0,00	0,00	0,00	12.000,00
40306	Equipo para computación	300.000,00	0,00	0,00	300.000,00	198.691,00	198.691,00	67.507,00	67.507,00	101.309,00
40307	Equipo de oficina y muebles	60.000,00	0,00	0,00	60.000,00	0,00	0,00	0,00	0,00	60.000,00
40308	Herramientas y repuestos mayor	6.000,00	0,00	0,00	6.000,00	0,00	0,00	0,00	0,00	6.000,00
40309	Equipos varios	6.000,00	0,00	0,00	6.000,00	11.569,00	11.569,00	3.200,00	3.200,00	-5.569,00
40500	Libros, revistas y otros elementos c	6.000,00	0,00	0,00	6.000,00	0,00	0,00	0,00	0,00	6.000,00
40800	Activos intangibles	0,00	0,00	0,00	0,00	0,00	0,00	0,00	0,00	0,00
50000	TRANSFERENCIAS	31.108.300,00	340.000,00	340.000,00	31.108.300,00	13.874.206,70	13.873.989,98	12.349.884,98	12.321.800,67	17.234.310,02
50100	Transferencias al Sector Privado p/	31.108.300,00	340.000,00	340.000,00	31.108.300,00	13.874.206,70	13.873.989,98	12.349.884,98	12.321.800,67	17.234.310,02
50102	Pensiones	0,00	340.000,00	0,00	340.000,00	297.801,74	297.801,74	297.801,74	297.801,74	42.198,26
50109	Transferencias a empresas priva	0,00	0,00	0,00	0,00	13.576.404,96	13.576.188,24	12.052.083,24	12.023.998,93	17.192.111,76
50200	Transferencias al Sector Privado p/	0,00	0,00	0,00	0,00	0,00	0,00	0,00	0,00	0,00
60000	ACTIVOS FINANCIEROS	0,00	0,00	0,00	0,00	0,00	0,00	0,00	0,00	0,00
70000	SERVICIO DE LA DEUDA Y DISMINU	3.038.593,00	0,00	0,00	3.038.593,00	2.871.439,31	2.871.439,31	2.871.439,31	2.871.439,31	167.153,69
70100	Servicio de la deuda interna	3.038.593,00	0,00	0,00	3.038.593,00	2.871.439,31	2.871.439,31	2.871.439,31	2.871.439,31	167.153,69
70101	Intereses de la deuda interna a c	3.038.593,00	0,00	0,00	3.038.593,00	2.871.439,31	2.871.439,31	2.871.439,31	2.871.439,31	167.153,69
80000	OTROS GASTOS	93.350.900,00	0,00	0,00	93.350.900,00	68.164.652,82	68.164.652,82	68.164.652,82	67.601.887,41	25.186.247,18
80100	Intereses de Instituciones Publicas	0,00	0,00	0,00	0,00	0,00	0,00	0,00	0,00	0,00
80200	Depreciación y amortización	0,00	0,00	0,00	0,00	0,00	0,00	0,00	0,00	0,00
80300	Descuentos y bonificaciones	0,00	0,00	0,00	0,00	0,00	0,00	0,00	0,00	0,00
80400	Otras pérdidas	93.350.900,00	0,00	0,00	93.350.900,00	68.164.652,82	68.164.652,82	68.164.652,82	67.601.887,41	25.186.247,18
80406	Otras pérdidas de operación	0,00	0,00	0,00	0,00	0,00	0,00	0,00	0,00	0,00
80500	Disminución del patrimonio	0,00	0,00	0,00	0,00	0,00	0,00	0,00	0,00	0,00
90000	GASTOS FIGURATIVOS	0,00	0,00	0,00	0,00	0,00	0,00	0,00	0,00	0,00
990000	TOTAL DE GASTOS	249.508.000,00	763.000,00	763.000,00	249.508.000,00	168.889.273,50	165.774.034,99	163.735.436,52	161.758.263,19	83.733.965,01





Provincia de Tierra del Fuego,
Antártida e Islas del Atlántico Sur.
Republica Argentina.

ADMINISTRACIÓN PROVINCIAL

EJECUCIÓN DE GASTOS POR OBJETO A NIVEL DE PARCIAL

Organismo: Instituto Provincial de Regulación de Apu Mes: 11 Año: 2015

OBSERVACIONES

Número: 2 Usuario: NCAVALLO Fecha: 16/12/15 16:04


Nota: 70101 - Pago Intereses IPAUSS por pagos fuera de término: Periodos 2012/2013/2014.-

Número: 3 Usuario: NCAVALLO Fecha: 16/12/15 16:04

30409 - Desafectación preventivo consultora.

Número: 4 Usuario: NCAVALLO Fecha: 16/12/15 16:04

30600 - No se cumple con el periodo completo de publicidad pautada.





Provincia de Tierra del Fuego,
Antártida e Islas del Atlántico Sur.
República Argentina.

ADMINISTRACIÓN PROVINCIAL

EVOLUCIÓN DE LA DEUDA PÚBLICA

MES 11 DE 2015

UNIDAD ORGANIZATIVA: Instituto Provincial de Regulación de Apuestas

ETAPA: Ninguno

CÓDIGO	CONCEPTO	STOCK al Inicio Ejercicio	INCREMENTOS			DISMINUCIONES			STOCK a Fin de Mes
			PRESUPUEST	NO PRESUPUEST	TOTAL	PRESUPUEST	NO PRESUPUEST	TOTAL	
10000000000	GOBIERNO NACIONAL	0,00	0,00	0,00	0,00	0,00	0,00	0,00	0,00
20000000000	PRESTAMOS DEL SECTOR	0,00	0,00	0,00	0,00	0,00	0,00	0,00	0,00
30000000000	PRESTAMOS DEL SECTOR	0,00	0,00	0,00	0,00	0,00	0,00	0,00	0,00
40000000000	TÍTULOS PÚBLICOS	0,00	0,00	0,00	0,00	0,00	0,00	0,00	0,00
50000000000	OTROS PASIVOS	10.269.510,52	4.015.771,80	0,00	4.015.771,8	0,00	9.527.068,93	9.527.068,93	4.758.213,39
50200000000	DEUDA FLOTANTE	10.269.510,52	4.015.771,80	0,00	4.015.771,8	0,00	9.527.068,93	9.527.068,93	4.758.213,39
50201000000	Personal	5.242.731,92	1.326.931,80	0,00	1.326.931,8	0,00	5.239.135,02	5.239.135,02	1.330.528,70
50202000000	Bienes de Consumo	7.800,00	41.462,60	0,00	41.462,60	0,00	7.000,00	7.000,00	42.262,60
50203000000	Servicios no Personales	1.260.867,93	392.869,68	0,00	392.869,68	0,00	561.408,31	561.408,31	1.092.329,30
50204000000	Bienes de Uso	0,00	139.553,00	0,00	139.553,00	0,00	0,00	0,00	139.553,00
50204090000	Otros Bs de Uso	0,00	139.553,00	0,00	139.553,00	0,00	0,00	0,00	139.553,00
50205000000	Transferencias	2.871.452,53	1.552.189,31	0,00	1.552.189,3	0,00	2.837.422,01	2.837.422,01	1.586.219,63
50206000000	Otros Gastos	886.658,14	562.765,41	0,00	562.765,41	0,00	882.103,59	882.103,59	567.319,96
50207000000	Gastos Figurativos	0,00	0,00	0,00	0,00	0,00	0,00	0,00	0,00
50208000000	Servicios de la Deuda	0,00	0,00	0,00	0,00	0,00	0,00	0,00	0,00
80000000000	TOTAL	10.269.510,52	4.015.771,80	0,00	4.015.771,8	0,00	9.527.068,93	9.527.068,93	4.758.213,39

OBSERVACIONES

Número: 1 Usuario: NCAVALLO Fecha: 09/09/15 16:25

Se modifica saldo inicial de deuda de Personal. Deuda IPAUSS.

Número: 2 Usuario: NCAVALLO Fecha: 15/12/15 14:59

Se modifica saldo inicial, por error de sistema ejercicio 2013. 50208000000

\$81.065,00 - 50204000000 \$9.939,00 - 50202000000 \$51.364,00 - 50205000000 \$501.541,65 - 50203000000 \$141.972,55



Provincia de Tierra del Fuego,
Antártida e Islas del Atlántico Sur
República Argentina

PROVINCIA DE TIERRA DEL FUEGO

NOMINA DE PERSONAL

ORGANISMO: Instituto Provincial de Regulación de Apuestas
ETAPA: Ninguno
MES 11 DE 2015

En Pesos

COD	ESCALAFONES	APORTES PATRONALES (a)	REMUNERACIONES (b)	ADICIONALES (c)	SUB TOTAL (a+b+c)(d)	ASIGNACIONES FAMILIARES (e)	TOTAL (f=d+e)	APORTES PERSONALES (g)	SUELDO LÍQUIDO (f-a-g)
10	Autoridades Superiores	33.163,33	141.060,57	0,00	174.223,90	1.992,00	176.215,90	22.623,69	120.428,88
11	Otros - Escalafones Propios	687.545,54	2.923.905,32	0,00	3.611.450,86	69.405,00	3.680.855,86	512.698,89	2.480.611,4
12	SUBTOTAL I	720.708,87	3.064.965,89	0,00	3.785.674,76	71.397,00	3.857.071,76	535.322,58	2.601.040,3
13	DOCENTES	0,00	0,00	0,00	0,00	0,00	0,00	0,00	0,00
17	SUBTOTAL (sin S.A.C.)	720.708,87	3.064.965,89	0,00	3.785.674,76	71.397,00	3.857.071,76	535.322,58	2.601.040,3
18	SAC - Autoridades Superior	0,00	0,00	0,00	0,00	0,00	0,00	0,00	0,00
19	SAC - Resto	0,00	0,00	0,00	0,00	0,00	0,00	0,00	0,00
20	SUBTOTAL (incluido el SAC)	720.708,87	3.064.965,89	0,00	3.785.674,76	71.397,00	3.857.071,76	535.322,58	2.601.040,3

PROVINCIA DE TIERRA DEL FUECO
ADMINISTRACION PROVINCIAL

COMPOSICION DEL GASTO POR FINALIDAD-FUNCION Y CARACTER ECONOMICO



ORGANISMO: Instituto Provincial de Regulación de Apuestas
ETAPA: Desagregado
MES 11 DE 2015
TRIMESTRE 4

EN PESOS	CCMOGO	CONCEPTO	TOTAL GENERAL (9)+(10)+(11)	GASTOS CORRIENTES										GASTOS DE CAPITAL						APLICACIONES FINANCIERAS			
				GASTOS DE CONSUMO			RENTAS DE LA PROPIEDAD	PRESTAC. SEG. SOCIAL	TRANSFERENCIAS	COTROS	TOTAL (10)	BIENES DE USO			COTROS	TRANSFERENCIAS	INVERSION FUERA	TOTAL (9)	ACTIVOS FINANCIEROS	SERVICIOS DE LA DEUDA			
				GASTOS EN PERSONAL	BIENES DE CONSUMO	SERVICIOS NO PERSONALES						CONSTRUCCIONES	BIENES PRE-EXISTENTES	MANTENIMIENTO Y EQUIPOS									
10000000		ADMINISTRACION GOBIERNO GENERAL	0,00	0,00	0,00	0,00	0,00	0,00	0,00	0,00	0,00	0,00	0,00	0,00	0,00	0,00	0,00	0,00	0,00				
20000000		SERVICIOS DE SEGURIDAD	0,00	0,00	0,00	0,00	0,00	0,00	0,00	0,00	0,00	0,00	0,00	0,00	0,00	0,00	0,00	0,00	0,00				
30000000		SERVICIOS SOCIALES	185.774.034,59	40.691.220,61	38.498.614,42	2.371.438,31	0,00	0,00	0,00	13.873.989,96	68.164.952,82	210.200,00	0,00	0,00	0,00	0,00	0,00	0,00	0,00				
30200000		Protección y Asistencia Social	185.774.034,59	-40.691.220,61	38.498.614,42	2.371.438,31	0,00	0,00	0,00	13.873.989,96	68.164.952,82	210.200,00	0,00	0,00	0,00	0,00	0,00	0,00	0,00				
40000000		SERVICIOS ECONOMICOS	0,00	0,00	0,00	0,00	0,00	0,00	0,00	0,00	0,00	0,00	0,00	0,00	0,00	0,00	0,00	0,00	0,00				
50000000		DEUDA PUBLICA	0,00	0,00	0,00	0,00	0,00	0,00	0,00	0,00	0,00	0,00	0,00	0,00	0,00	0,00	0,00	0,00	0,00				
600000000		TOTAL	185.774.034,59	40.691.220,61	38.498.614,42	2.371.438,31	0,00	0,00	0,00	13.873.989,96	68.164.952,82	210.200,00	0,00	0,00	0,00	0,00	0,00	0,00	0,00				



[Handwritten signature]



Provincia de Tierra del Fuego,
Antártida e Islas del Atlántico Sur

PLANILLA EN ETAPA: Ninguno

UNIDAD ORGANIZATIVA: 224 Instituto Provincial de Regulación de Apuestas

PROVINCIA DE TIERRA DEL FUEGO

CUENTAS BANCARIAS

MES 11 DE 2015

Nº Cuenta	Tipo de Cuenta	Moneda	Banco	Saldo Libro Banco	Saldo Extracto	Firmantes	Instrumento Legal	Fondo Tipo
1403330	Cuenta Corriente	Peso	Bco. Tierra del Fuego	8.933,09	17.458,45	García Adrian		Fondos Permanentes
1710415/9	Cuenta Corriente	Peso	Bco. Tierra del Fuego	195.800,39	427.165,95	Sánchez, Tolaba, Martínez, Acosta		Libre disponibilidad
1710451/7	Cuenta Corriente	Peso	Bco. Tierra del Fuego	168.468,30	177.947,30	Sánchez, Tolaba, Martínez, Acosta		Libre disponibilidad
1710695/7	Cuenta Corriente	Peso	Bco. Tierra del Fuego	31.906,67	31.906,67	Sánchez, Tolaba, Martínez, Acosta		Recursos de Afectación
2710081/8	Cuenta Corriente	Peso	Bco. Tierra del Fuego	3.821.943,86	3.861.316,51	Arzamendia, Soria, Pacheco, Pot		Libre disponibilidad
3710001/5	Cuenta Corriente	Dólar	Bco. Tierra del Fuego	0,00	139,09	Sánchez, Tolaba, Martínez, Acosta		Libre disponibilidad
37101835-0	Cuenta Corriente	Peso	Bco. Tierra del Fuego	11.949,24	11.949,24	Arzamendia, Soria, Pacheco, Pot		Fondos Permanentes

TOTALES

Por Banco

Moneda	Saldo Libro Banco	Saldo Extracto
Bco. Tierra del Fuego	4.239.001,55	4.527.744,12
Dólar	0,00	139,09

Por Tipo de Cuenta

Moneda	Saldo Libro Banco	Saldo Extracto
Cuenta Corriente	4.239.001,55	4.527.744,12
Dólar	0,00	139,09

Totales Generales

Moneda	Saldo Libro Banco	Saldo Extracto
TOTALES GENERALES	4.239.001,55	4.527.744,12
Dólar	0,00	139,09


OBSERVACIONES

Número: 1

Usuario: NCAVALLO

Fecha: 16/12/15 14:37

Dolar TC BNA 9.595 fecha 30/11






PROVINCIA DE TIERRA DEL FUEGO
ADMINISTRACION PROVINCIAL

COMPOSICION DEL GASTO POR FINALIDAD-FUNCION Y CARACTER ECONOMICO

Provincia de Tierra del Fuego, Antártida e Islas del Atlántico Sur
República Argentina

ORGANISMO: Instituto Provincial de Regulación de Apuestas
ETAPA: Pagado
MES 11 DE 2015
TRIMESTRE 4

CÓDIGO	CONCEPTO	TOTAL GENERAL (a)101(c)	GASTOS CORRIENTES										GASTOS DE CAPITAL								
			GASTOS EN PERSONAL		BIENES DE CONSUMO		SERVICIOS NO PERSONALES	RENTAS DE LA PROPIEDAD	PRESTAC. SEQ. SOCIAL	TRANSFERENCIAS	CITROS	TOTAL (b)	CONSTRUCCIONES	BIENES PRE-EXISTENTES	MAQUINARIA Y EQUIPOS	OTROS	TRANSFERENCIAS	INVERSION FORERA	TOTAL (c)	ACTIVOS FINANCIEROS	SERVICIOS DE LA DEUDA
			TOTAL (a)	GASTOS EN PERSONAL	BIENES DE CONSUMO	SERVICIOS NO PERSONALES															
102000000	ADMINISTRACION GOBIERNAMENTAL	0,00	0,00	0,00	0,00	0,00	0,00	0,00	0,00	0,00	0,00	0,00	0,00	0,00	0,00	0,00	0,00	0,00	0,00	0,00	
200000000	SERVICIOS DE SEGURIDAD	161.758.285,19	0,00	0,00	0,00	0,00	0,00	0,00	0,00	0,00	0,00	0,00	0,00	0,00	0,00	0,00	0,00	0,00	0,00	0,00	
300000000	SERVICIOS SOCIALES	161.758.285,19	36.564.288,81	252.365,25	39.075.744,74	2.871.430,31	0,00	0,00	0,00	0,00	0,00	0,00	0,00	0,00	0,00	0,00	0,00	0,00	0,00	0,00	
400000000	Previdencia y Asistencia Social	161.758.285,19	39.594.288,81	252.365,25	39.075.744,74	2.871.430,31	0,00	0,00	0,00	0,00	0,00	0,00	0,00	0,00	0,00	0,00	0,00	0,00	0,00	0,00	
500000000	SERVICIOS ECONOMICOS	0,00	0,00	0,00	0,00	0,00	0,00	0,00	0,00	0,00	0,00	0,00	0,00	0,00	0,00	0,00	0,00	0,00	0,00	0,00	
600000000	DEUDA PUBLICA	0,00	0,00	0,00	0,00	0,00	0,00	0,00	0,00	0,00	0,00	0,00	0,00	0,00	0,00	0,00	0,00	0,00	0,00	0,00	
600000000	TOTAL	161.758.285,19	161.807.566,10	252.365,25	39.075.744,74	2.871.430,31	0,00	0,00	0,00	0,00	0,00	0,00	0,00	0,00	0,00	0,00	0,00	0,00	0,00	0,00	



[Handwritten signature]



Provincia de Tierra del Fuego,
Antártida e Islas del Atlántico Sur,
República Argentina.

PLANTA OCUPADA DE PERSONAL

Organismo: 224 Instituto Provincial de Regulación de Apuestas

Valores Expresados en Pesos

Mes: 11


Año: 2015

CODIGO	DESCRIPCION	S/LEY PRESUP. APROBADA		SI MODIFIC. PRESUP.		S/ EJECUCION PRESUPUESTARIA					COSTO SALARIAL	
		CARGOS APROBADOS	CREDITO APROBADO	AUMENTO	VIGENTE	CANTIDAD DE CARGOS		VACANTE	PERMANENTE	TEMPORARIA	PERMANENTE	TEMPORARIA
						PERMANENTE	TEMPORARIA					
1003000000	ENCUADRAMIENTO GENERAL	102	57.013.407,05	0	102	97	0	0	0	97	40.881.228,63	0,00
1010000000	AUTORIDADES SUPERIORES	5	4.168.300,87	0	5	3	0	0	0	3	1.891.211,43	0,00
1010000000	Presidente	1	772.767,50	0	1	1	0	0	0	1	718.424,19	0,00
1010000000	Secretario	2	1.240.284,70	0	2	2	0	0	0	2	1.172.787,24	0,00
1011100000	Gerente	2	2.175.278,59	0	2	0	0	0	0	0	0,00	0,00
1020000000	PERSONAL DE GABINETE	6	2.499.791,56	0	6	5	0	0	0	5	2.699.487,45	0,00
1021200000	Categoría A	5	2.499.791,56	0	5	5	0	0	0	5	2.699.487,45	0,00
1030000000	PERSONAL DIRECTIVO	0	486.739,81	0	0	0	0	0	0	0	0,00	0,00
1030100000	Director General	0	69.773,29	0	0	0	0	0	0	0	0,00	0,00
1030400000	Director	0	416.966,52	0	0	0	0	0	0	0	0,00	0,00
1040000000	PERSONAL SUPERIOR	0	741.367,65	0	0	0	0	0	0	0	0,00	0,00
1040100000	Jefe de Departamento	0	452.922,16	0	0	0	0	0	0	0	0,00	0,00
1040200000	Jefe de División	0	288.445,49	0	0	0	0	0	0	0	0,00	0,00
1040300000	Jefe de Grupo	0	0,00	0	0	0	0	0	0	0	0,00	0,00
1050000000	PERSONAL ADMINISTRATIVO Y TECNICO	84	46.563.307,11	1	85	83	0	0	0	83	34.058.711,29	0,00
1050100000	Categoría 24	4	3.076.321,65	4	8	8	0	0	0	8	2.738.152,49	0,00
1050200000	Categoría 23	6	4.022.798,57	-1	5	4	0	0	0	4	2.515.042,88	0,00
1050300000	Categoría 22	11	7.723.627,98	2	13	13	0	0	0	13	5.595.444,86	0,00
1050400000	Categoría 21	17	8.686.425,70	-2	15	15	0	0	0	15	6.062.033,37	0,00
1050500000	Categoría 19	8	3.781.122,80	0	8	7	0	0	0	7	3.056.130,05	0,00
1050600000	Categoría 18	22	11.259.379,45	0	22	22	0	0	0	22	8.547.890,19	0,00
1050900000	Categoría 16	1	968.170,08	0	1	1	0	0	0	1	320.367,00	0,00
1051000000	Categoría 12	0	0,00	0	0	0	0	0	0	0	0,00	0,00
1051300000	Categoría 10	15	6.245.460,93	-2	13	13	0	0	0	13	5.215.650,45	0,00
1060000000	PERSONAL DE OBRAS, MAESTRANZA Y SERVICIOS	7	2.533.900,00	-1	6	6	0	0	0	6	2.249.800,46	0,00
1061000000	Categoría 10	7	2.533.900,00	-1	6	6	0	0	0	6	2.249.800,46	0,00
3000000000	TOTAL	102	57.013.407,05	0	102	97	0	0	0	97	40.881.228,63	0,00

OBSERVACIONES

Número: 1 Usuario: NCAVALLO Fecha: 15/12/15 15:36

Recategorización RESOLUCION IPRA N° 3647/15 y RESOLUCION IPRA N° 3647/15. Se realiza una modificación de distribución de planta, 1 categoría 10 POMYS por 1 categoría 10 PAYT. Se presupuestan las vacantes totales de personal por categoría, y se considera por separado la responsabilidad jerárquica de los cargos ocupados (personal (teórico y personal). Cargos aprobados 102 cargos mediante Resolución Ministerio de Economía N° 74/15.





Provincia de Tierra del Fuego,
Antártida e Islas del Atlántico Sur
República Argentina

PROVINCIA DE TIERRA DEL FUEGO
ADMINISTRACION PROVINCIAL
ESTADO DE MOVIMIENTO DEL TESORO

MES 11 DE 2015
UNIDAD ORGANIZATIVA: Instituto Provincial de Regulación de Apuestas

En Pesos

CÓDIGO	CONCEPTO	IMPORTE
10000000000	SALDOS INICIALES	3.647.940,65
10100000000	Fondos Propios	3.647.940,65
10101000000	Caja	25.000,00
10102000000	Bancos	3.622.940,65
10102010000	Cuentas a la Vista	3.622.940,65
10200000000	Fondos de Terceros	0,00
20000000000	INGRESOS	172.241.470,16
20100000000	Fondos Propios	172.241.470,16
20101000000	Tributarios	0,00
20102000000	No Tributarios	25.154.680,76
20104000000	Venta de Bs y Servicios	145.369.495,99
20108000000	Otros	1.717.149,45
20109000000	Diferencia de Cambio Positiva (Mon. Extranjera)	143,96
30000000000	EGRESOS	171.285.332,12
30100000000	Gastos en Personal	44.803.423,83
30101000000	Remuneraciones	44.803.423,83
30200000000	Bienes y Servicios	39.896.548,30
30300000000	Bienes de Uso	70.707,00
30400000000	Transferencias	15.159.222,68
30402000000	Otros	15.159.222,68
30600000000	Otros Egresos	71.355.430,31
30800000000	Diferidos Presupuestariamente	0,00
30801000000	Fondos Permanentes	0,00
40000000000	SALDOS FINALES	4.604.078,69
40100000000	Fondos Propios	4.604.078,69
40101000000	Caja	75.000,00
40102000000	Bancos	4.529.078,69
40102010000	Cuentas a la Vista	4.529.078,69
40200000000	Fondos de Terceros	0,00
50000000000	DIFERENCIAS	0,00

OBSERVACIONES

Número: 1 Usuario: NCAVALLO Fecha: 15/12/15 15:39

Bienes y Servicios contiene bienes de consumo y servicios. Otros gastos contiene premios y servicios de la deuda.



Provincia de Tierra del Fuego,
Antártida e Islas del Atlántico Sur
República Argentina

PROVINCIA DE TIERRA DEL FUEGO

ADMINISTRACION PROVINCIAL
SITUACION DEL TESORO

MES 11 DE 2015

UNIDAD ORGANIZATIVA: Instituto Provincial de Regulación de Apuestas

En Pesos

CÓDIGO	CONCEPTO	IMPORTE
10000000000	VALORES ACTIVOS	4.604.078,69
10100000000	Caja	75.000,00
10200000000	Bancos	4.529.078,69
10201000000	Libre Disponibilidad	4.529.078,69
10300000000	Inversiones Financieras	0,00
10400000000	Créditos	0,00
20000000000	VALORES PASIVOS	4.758.213,39
20100000000	Personal	1.330.528,70
20101000000	Remuneraciones a Pagar	1.330.528,70
20200000000	Proveedores	1.274.144,90
20400000000	Beneficiarios de la Seg. Social	0,00
20700000000	Instituto Prov. Seguridad Social	0,00
21400000000	Otros	2.153.539,79
30000000000	DIFERENCIA (1-2)	-154.134,70



Provincia de Tierra del Fuego,
Antártida e Islas del Atlántico Sur
República Argentina

PROVINCIA DE TIERRA DEL FUEGO
ADMINISTRACION PROVINCIAL

ORGANISMO: 224 Instituto Provincial de Regulación de Apuestas
ETAPA: Devengado
MES 11 DE 2015

STOCK DE DEUDA, USO DEL CRÉDITO Y SERVICIOS DE DEUDA

En Pesos

CÓDIGO	PRESTAMISTA (*)	MONEDA (\$ o U\$S)	STOCK	DATOS DEL PERIODO		MONTO ORIGINAL	GARANTÍA	FECHA OPERACIÓN	TASA ANUAL	PLAZO
				AMORTIZACIÓN	INTERESES					
1000000000	Gobierno Nacional	Peso	0,00	0,00	0,00	0,00		/ /	0,00	
2000000000	Entidades Bancarias y Financieras	Peso	0,00	0,00	0,00	0,00		/ /	0,00	
3000000000	Prestamos Directos con Org. Internacional	Peso	0,00	0,00	0,00	0,00		/ /	0,00	
4000000000	Deuda Consolidada	Peso	0,00	0,00	0,00	0,00		/ /	0,00	
5000000000	Títulos Públicos Provinciales	Peso	0,00	0,00	0,00	0,00		/ /	0,00	
7000000000	Otros	Peso	0,00	0,00	0,00	0,00		/ /	0,00	
8000000000	TOTAL DEUDA PROVINCIAL	Peso	0,00	0,00	0,00	0,00		/ /	0,00	
9000000000	DEUDA FLOTANTE	Peso	4.758.213,39	0,00	0,00	0,00		/ /	0,00	
9010000000	Personal	Peso	1.330.528,70	0,00	0,00	0,00		/ /	0,00	
9020000000	Proveedores	Peso	1.274.144,90	0,00	0,00	0,00		/ /	0,00	
9040000000	Transferencias	Peso	1.586.219,83	0,00	0,00	0,00		/ /	0,00	
9060000000	Otros	Peso	567.319,96	0,00	0,00	0,00		/ /	0,00	
9060100000	Servicios de la Deuda	Peso	0,00	0,00	0,00	0,00		/ /	0,00	
9060900000	Otros	Peso	567.319,96	0,00	0,00	0,00		/ /	0,00	





Provincia de Tierra del Fuego,
Antártida e Islas del Atlántico Sur
República Argentina


PROVINCIA DE TIERRA DEL FUEGO
ADMINISTRACION PROVINCIAL

ORGANISMO: 224 Instituto Provincial de Regulación de Apuestas
ETAPA: Pagado
MES 11 DE 2015

STOCK DE DEUDA, USO DEL CRÉDITO Y SERVICIOS DE DEUDA

En Pesos

CÓDIGO	PRESTAMISTA (*)	MONEDA (\$ o US\$)	STOCK	DATOS DEL PERIODO		MONTO ORIGINAL	GARANTÍA	FECHA OPERACIÓN	TASA ANUAL	PLAZO
				AMORTIZACIÓN	INTERESES					
1000000000	GOBIERNO NACIONAL	Peso	0,00	0,00	0,00	0,00		//	0,00	
2000000000	ENTIDADES BANCARIAS Y FINANCIERAS	Peso	0,00	0,00	0,00	0,00		//	0,00	
3000000000	PRESTAMOS DIRECTOS CON ORG. INTERNACIONALE	Peso	0,00	0,00	0,00	0,00		//	0,00	
4000000000	DEUDA CONSOLIDADA	Peso	0,00	0,00	0,00	0,00		//	0,00	
5000000000	TITULOS PUBLICOS PROVINCIALES	Peso	0,00	0,00	0,00	0,00		//	0,00	
7000000000	OTROS	Peso	0,00	0,00	0,00	0,00		//	0,00	
8000000000	TOTAL DEUDA PROVINCIAL	Peso	0,00	0,00	0,00	0,00		//	0,00	
9000000000	DEUDA FLOTANTE	Peso	4.758.213,39	0,00	0,00	0,00		//	0,00	
9010000000	Personal	Peso	1.330.528,70	0,00	0,00	0,00		//	0,00	
9020000000	Proveedores	Peso	1.274.144,90	0,00	0,00	0,00		//	0,00	
9040000000	Transferencias	Peso	1.586.219,83	0,00	0,00	0,00		//	0,00	
9060000000	Otros	Peso	567.319,96	0,00	0,00	0,00		//	0,00	
9060100000	Servicios de la Deuda	Peso	0,00	0,00	0,00	0,00		//	0,00	
9060900000	Otros	Peso	567.319,96	0,00	0,00	0,00		//	0,00	





PROVINCIA DE TIERRA DEL FUEGO

ADMINISTRACIÓN PROVINCIAL

CARACTERÍSTICAS DE LOS AVALES Y/O GARANTÍAS OTORGADOS

Provincia de Tierra del Fuego,
Antártida e Islas del Atlántico Sur.
República Argentina.


Organismo: Instituto Provincial de Regulación de Apu Mes: 11 Año: 2015

BENEFICIARIOS	MARCO LEGAL	PROYECTO	PROGRAMA	MONTO DEL CONTRATO	MONEDA	GARANTÍA DE CONTRAPARTE	SALDO ADEUDADO	CONDICIONES FINANCIERAS			CANTIDAD DE CUOTAS	PERIODICIDAD
								PLAZO	GRACIA	TASA		
Detallar (informar al				0,00	Peso	0,00	0,00			0,00	0	
Detallar (informar al				0,00	Peso	0,00	0,00			0,00	0	
Detallar (informar al				0,00	Peso	0,00	0,00			0,00	0	
Detallar (informar al				0,00	Peso	0,00	0,00			0,00	0	
Detallar (informar al				0,00	Peso	0,00	0,00			0,00	0	
Detallar (informar al				0,00	Peso	0,00	0,00			0,00	0	
Detallar (informar al				0,00	Peso	0,00	0,00			0,00	0	
Detallar (informar al				0,00	Peso	0,00	0,00			0,00	0	
Detallar (informar al				0,00	Peso	0,00	0,00			0,00	0	

OBSERVACIONES

Número: 1 Usuario: NCAVALLO Fecha: 15/12/15 15:44

La entidad no otorga avales ni garantías.





Provincia de Tierra del Fuego,
Antártida e Islas del Atlántico Sur

PROVINCIA DE TIERRA DEL FUEGO

AVANCE FISICO Y FINANCIERO DE OBRAS EN EJECUCION

MES 11 DE 2015

PLANILLA EN ETAPA: Ninguno

UNIDAD ORGANIZATIVA: 224 Instituto Provincial de Regulación de Apuestas

Código	Fuente Financiamiento - Denominación de la Obra	Código Obra	Código BAPIN	Fecha Inicio	Fecha Fin.	Clase	Avance Físico (%)	Ubicación Geográfica	Costo Total	Ejecución Acumulada	Estimación a Cierre de Ejercicio
100000000	Fuentes Internas						0,00		0,00	0,00	0,00
101000000	Tesoro Provincial						0,00		0,00	0,00	0,00
102000000	Recursos Propios						0,00		0,00	0,00	0,00
103000000	Recursos con Afectación Específica						0,00		0,00	0,00	0,00
104000000	Transferencias Internas						0,00		0,00	0,00	0,00
200000000	Fuente Externas						0,00		0,00	0,00	0,00
TOTALES									0,00	0,00	0,00

OBSERVACIONES

Número: 1 Usuario: NCAVALLO Fecha: 15/12/15 15:44

No se realizan obras en el período.

Fecha de Impresión: 17/12/15 14:36:55 CAVALLLO, NATALIA

