

PRESUPUESTO 2002

I^{er} CUERPO

N^o





TIERRA DEL FUEGO

2002

PROYECTO DE LEY DE PRESUPUESTO GENERAL DE GASTOS Y CALCULO DE INGRESOS Y FUENTES FINANCIERAS

*Administración Central, Organismos Descentralizados y
Organismos de Seguridad Social*

- *Detalle Analítico de los Gastos, Ingresos y Fuentes Financieras*
 - *Clasificación por Finalidad, Función e Institucional*
 - *Clasificación por Naturaleza Económica*
 - *Clasificación por Objeto del Gasto*
 - *Detalle Analítico de los Recursos Humanos*
 - *Plan de Inversiones del Sector Público Provincial*
 - *Detalle de la Deuda Pública*
-



CLASIFICADOR INSTITUCIONAL

1.0.0.00.00.000	SECTOR PUBLICO PROVINCIAL NO FINANCIERO
1.1.0.00.00.000	Administración Provincial
1.1.1.00.00.000	Administración Central
1.1.1.01.00.000	Poder Legislativo Provincial
1.1.1.02.00.000	Poder Judicial de la Provincia
1.1.1.03.00.000	Poder Ejecutivo
1.1.1.03.10.000	Secretaría de Relaciones Institucionales
1.1.1.03.10.101	Dirección de Administración y Contable
1.1.1.03.10.102	Dirección de Ceremonial y Protocolo
1.1.1.03.10.103	Dirección de Información Pública
1.1.1.03.10.104	Coordinación Provincial de Cultura
1.1.1.03.11.000	Representación Oficial del Gobierno de TDF en Cap. Fed.
1.1.1.03.11.101	Dirección de Administración
1.1.1.03.12.000	Secretaría de Seguridad
1.1.1.03.12.101	Dirección de Administración
1.1.1.03.12.102	Subsecretaría de Droga-Dependencia
1.1.1.03.12.103	Subsecretaría de Seguridad
1.1.1.03.12.104	Policía Provincial
1.1.1.03.13.000	Secretaría de Turismo
1.1.1.03.13.101	Dirección de Administración
1.1.1.03.14.000	Ministerio de Gobierno, Trabajo y Justicia
1.1.1.03.14.101	Dirección de Administración
1.1.1.03.14.102	Dirección General del Registro Civil y Cap. de las Personas
1.1.1.03.14.103	Inspección General de Justicia
1.1.1.03.14.104	Dirección General de Trabajo
1.1.1.03.14.105	Supervisión Provincial de Transporte
1.1.1.03.14.106	Supervisión Provincial de la Antártida
1.1.1.03.14.107	Supervisión Provincial de Area de Frontera
1.1.1.03.15.000	Ministerio de Economía, Obras y Servicios Públicos
1.1.1.03.15.100	Secretaría de Hacienda
1.1.1.03.15.101	Supervisión General de Administración
1.1.1.03.15.102	Contaduría General de la Provincia
1.1.1.03.15.103	Dirección General de Rentas
1.1.1.03.15.104	Dirección de Informática y Centro de Procesamiento de Datos
1.1.1.03.15.105	Dirección General de Presupuesto
1.1.1.03.15.106	Dirección General de Haberes
1.1.1.03.15.107	Tesorería General de la Provincia
1.1.1.03.15.108	Subsecretaría de Administración Financiera
1.1.1.03.15.109	Dirección Aeropuerto Intern. de Ushuaia Malvinas Argentinas
1.1.1.03.15.200	Secretaría de Obras y Servicios Públicos
1.1.1.03.15.201	Dirección General de Administración y Finanzas
1.1.1.03.15.202	Dirección General de Arquitectura e Ingeniería
1.1.1.03.15.300	Secretaría de Desarrollo y Planeamiento
1.1.1.03.15.301	Dirección General de Administración
1.1.1.03.15.302	Dirección de Estadística
1.1.1.03.15.303	Dirección de Catastro
1.1.1.03.15.304	Dirección de Industria y Comercio



1.1.1.03.15.305	Dirección de Ciencia y Tecnología
1.1.1.03.15.306	Subsecretaría de Recursos Naturales
1.1.1.03.15.307	Dirección de Planificación Ambiental
1.1.1.03.15.308	Coordinación de Programas Nacionales
1.1.1.03.15.309	Subsecretaría de Inversiones en Capital Federal
1.1.1.03.16.000	Secretaría de Salud Pública
1.1.1.03.16.101	Dirección General de Administración
1.1.1.03.17.000	Secretaría de Acción Social
1.1.1.03.17.101	Dirección General de Administración
1.1.1.03.18.000	Ministerio de Educación
1.1.1.03.18.101	Dirección General de Administración
1.1.1.03.18.102	Supervisión EGB1 y 2
1.1.1.03.18.103	Supervisión EGB3, Polimodal y TTP
1.1.1.03.18.104	Supervisión de Educación Superior
1.1.1.03.18.105	Unidad Gerencial de Planeamiento y Gestión Educativa
1.1.1.03.19.000	Secretaría General
1.1.1.03.19.101	Dirección General de Administración
1.1.1.03.19.102	Dirección de Impresiones y Boletín Oficial
1.1.1.03.19.103	Subsecretaría Técnica Operativa
1.1.1.03.19.104	Dirección de Aeronautica
1.1.1.03.19.105	Dirección de Red Presidencial
1.1.1.03.19.106	Dirección de Servicios Auxiliares
1.1.1.03.19.107	Dirección de Defensa Civil y Centro de Comunicaciones
1.1.1.03.19.108	Subsecretaría de Recursos Humanos
1.1.1.03.19.109	Subsecretaría de Deportes y Juventud
1.1.1.03.19.110	Escribanía General de Gobierno
1.1.1.03.19.111	Dirección de Canal 11 - Ushuaia
1.1.1.03.19.112	Dirección de Canal 13 - Río Grande
1.1.1.03.20.000	Secretaría Legal y Técnica
1.1.1.03.20.101	Subsecretaría Legal y Técnica
1.1.1.05.00.000	Fiscalía de Estado
1.1.1.04.00.000	Tribunal de Cuentas
1.1.1.90.00.000	Servicio de la Deuda Pública
1.1.1.90.01.000	Deuda Pública Directa
1.1.1.90.02.000	Deuda Pública Indirecta
1.1.1.91.00.000	Obligaciones a Cargo del Tesoro

1.1.2.00.00.000 **Administración Descentralizada**

1.1.2.01.00.000	Organismos Descentralizados
1.1.2.02.00.000	Organismos Descentralizados Autárquicos
1.1.2.02.10.100	Instituto Fueguino de Turismo
1.1.2.02.10.101	Dirección Provincial de Puertos
1.1.2.02.15.102	Instituto Provincial de Vivienda
1.1.2.02.15.103	Dirección Provincial de Vialidad
1.1.2.02.15.104	Dirección Provincial de Energía
1.1.2.02.15.105	Dirección Provincial de Obras y Servicios Sanitarios
1.1.2.02.15.106	Instituto Provincial de Regulación de Apuestas
1.1.2.02.15.107	Hospital Regional Ushuaia
1.1.2.02.15.108	Hospital Regional Río Grande

1.1.3.00.00.000 **Instituciones de la Seguridad Social**

1.1.3.01.00.109	Instituto Provincial de Previsión Social
1.1.3.02.12.110	Caja Compensadora de Policía



Provincia de Tierra del Fuego, Antártida
e Islas del Atlántico Sur
República Argentina
PODER EJECUTIVO



- 1.1.3.03.16.111 Instituto de Servicios Sociales de la Provincia

- 1.2.0.00.00.000 Empresas y Sociedades del Estado**

- 1.2.1.00.00.000 **Empresas y Sociedades Anónimas con Participación Estatal Mayoritaria**

- 1.2.2.00.00.000 **Empresas del Estado**

- 1.2.3.00.00.000 **Sociedades del Estado**

- 1.2.4.00.00.000 **Sociedades de Economía Mixta**

- 1.2.5.00.00.000 **Empresas Interestadales**

- 1.2.6.00.00.000 **Sociedades Anónimas**

- 1.2.7.00.00.000 **Empresas Residuales**

- 1.3.0.00.00.000 Administración Municipal**

- 1.3.1.00.00.000 Municipalidad de Ushuaia
- 1.3.2.00.00.000 Municipalidad de Río Grande
- 1.3.3.00.00.000 Comuna de Tolhuin

- 2.0.0.00.00.000 SECTOR PUBLICO PROVINCIAL FINANCIERO**

- 2.1.0.00.00.000 Sociedades Anónimas
- 2.1.0.00.00.101 Banco de Tierra del Fuego S.A.

- 2.2.0.00.00.000 Empresas Residuales
- 2.2.0.00.00.101 Ex-Banco de Tierra del Fuego

ADMINISTRACION PROVINCIAL
(Administración Central y Organismos Descentralizados)
COMPOSICION DEL GASTO POR FINALIDAD - FUNCION Y CARÁCTER ECONÓMICO
(en pesos)

CARÁCTER ECONÓMICO	Total General	Total Gastos Corrientes			Gastos de Consumo			Transferencias	Total Gastos de Capital		Bienes de Uso	Total Aplicaciones Financieras	Activos financieros	Servicio de la deuda	Total de Otros Gastos
		Costos en personal	Bienes de consumo	Servicios no personales	Contribuciones	Otros b.									
FINALIDAD - FUNCION															
1. Administración Gubernamental	134.616.464	128.556.698	1.700.768	13.177.651	67.000.504	3.142.370	3.142.370	2.917.396	2.763.396	154.000	154.000				
1.1. Legislativa	10.112.226	9.059.226	6.495.731	140.150	2.423.345	1.053.000	1.053.000	-	-	1.053.000	-	-	-	-	-
1.2. Judicial	16.692.686	16.288.686	15.248.686	150.000	890.000	250.000	250.000	-	-	250.000	-	-	-	-	-
1.3. Dirección superior ejecutiva	24.851.155	23.074.855	14.317.297	1.211.853	7.475.704	1.776.300	1.776.300	70.000	-	1.776.300	-	-	-	-	-
1.4. Relaciones exteriores			-	-	-	-	-	-	-	-	-	-	-	-	-
1.5. Relaciones interiores	66.834.504	66.834.504	-	-	66.834.504	-	-	-	-	-	-	-	-	-	-
1.6. Administración fiscal	5.955.619	3.181.723	2.271.287	42.027	863.410	10.500	10.500	5.000	2.763.396	5.000	2.763.396	-	-	-	-
1.7. Control de la gestión pública	6.368.366	6.335.796	5.477.300	62.435	780.061	32.570	32.570	16.000	-	32.570	-	-	-	-	-
1.8. Información y estadísticas básicas	3.801.908	3.781.908	2.867.473	94.304	745.131	20.000	20.000	75.000	-	20.000	-	-	-	-	-
2. Servicios de defensa y seguridad	33.357.987	33.357.987	31.144.251	702.375	1.511.361	-	-	-	-	-	-	-	-	-	-
2.1. Seguridad interior	33.357.987	33.357.987	31.144.251	702.375	1.511.361	-	-	-	-	-	-	-	-	-	-
2.2. Sistema penal	-	-	-	-	-	-	-	-	-	-	-	-	-	-	-
3. Servicios sociales	190.905.607	153.324.659	105.454.950	3.480.067	11.952.884	32.580.948	30.064.448	5.000.000	5.000.000	2.516.500	5.000.000	-	-	-	-
3.1. Salud	36.721.771	36.186.771	31.510.512	2.429.285	2.246.974	535.000	535.000	-	-	535.000	-	-	-	-	-
3.2. Promoción y asistencia social	28.737.508	28.525.508	7.972.456	238.186	3.321.612	212.000	212.000	16.993.254	-	212.000	-	-	-	-	-
3.3. Seguridad social	740.000	-	200.000	20.000	520.000	-	-	-	-	-	-	-	-	-	-
3.4. Educación y cultura	67.786.899	67.786.899	53.203.684	333.024	2.606.688	-	-	11.643.503	-	-	-	-	-	-	-
3.4.1. Educación elemental	42.845.796	42.845.796	29.998.134	283.326	1.930.832	-	-	10.633.503	-	-	-	-	-	-	-
3.4.2. Educación media y técnica	20.555.495	20.555.495	20.108.884	-	446.611	-	-	-	-	-	-	-	-	-	-
3.4.3. Educación superior y universitaria	2.433.770	2.433.770	2.335.270	-	98.500	-	-	-	-	-	-	-	-	-	-
3.4.4. Cultura	213.796	213.796	150.000	5.349	48.447	10.000	10.000	-	-	-	-	-	-	-	-
3.4.5. Deporte y recreación	1.738.043	1.738.043	611.396	44.350	82.297	-	-	1.000.000	-	-	-	-	-	-	-
3.5. Ciencia y técnica	939.270	939.270	318.148	4.786	66.336	-	-	550.000	-	-	-	-	-	-	-
3.6. Trabajo	3.912.844	3.904.844	686.044	15.500	103.300	8.000	8.000	3.100.000	-	8.000	-	-	-	-	-
3.7. Vivienda y urbanismo	40.829.340	40.829.340	8.764.106	111.786	1.400.000	25.203.448	25.203.448	150.000	-	150.000	-	-	-	-	-
3.8. Agua potable y alcantarillado	11.437.975	11.437.975	2.800.000	327.500	1.687.975	6.622.500	6.622.500	-	-	1.611.500	-	-	-	-	-
3.9. Otros servicios urbanos	-	-	-	-	-	-	-	-	-	-	-	-	-	-	-
4. Servicios económicos	37.816.702	27.458.726	16.432.466	4.072.938	5.050.072	10.357.976	9.508.726	849.250	849.250	849.250	-	-	-	-	-
4.1. Energía, combustible y minería	17.379.692	11.745.942	5.186.311	2.976.050	1.793.331	5.633.750	5.633.750	1.790.250	-	189.750	-	-	-	-	-
4.2. Comunicaciones	5.082.607	5.082.607	4.275.567	51.654	755.387	-	-	-	-	-	-	-	-	-	-
4.3. Transporte	10.840.404	10.840.404	4.490.690	833.023	1.294.191	4.109.500	4.109.500	113.000	-	659.500	-	-	-	-	-
4.4. Ecología y medio ambiente	2.282.376	2.282.376	1.239.675	109.811	932.890	-	-	-	-	-	-	-	-	-	-
4.5. Agricultura	71.500	71.500	71.500	-	-	-	-	-	-	-	-	-	-	-	-
4.6. Industria	555.679	555.679	503.279	2.400	50.000	-	-	-	-	-	-	-	-	-	-
4.7. Comercio, turismo y otros servicios	1.604.444	989.716	736.944	100.000	152.774	614.726	614.726	-	-	-	-	-	-	-	-
4.8. Seguros y finanzas	-	-	-	-	-	-	-	-	-	-	-	-	-	-	-
5. Deuda pública	62.883.889	62.883.889	-	-	-	-	-	-	-	-	-	-	-	62.883.889	-
5.1. Servicios de la deuda pública	62.883.889	62.883.889	-	-	-	-	-	-	-	-	-	-	-	62.883.889	-
Total	459.580.649	342.698.070	199.709.441	9.956.149	31.691.968	46.081.294	39.573.174	101.340.511	70.801.285	6.508.120	7.763.396	62.883.889	63.037.889	63.037.889	-

27
2002

[Firma]

**ADMINISTRACION CENTRAL
COMPOSICION DEL GASTO POR FINALIDAD - FUNCION Y CARÁCTER ECONÓMICO**
(en pesos)

CARÁCTER ECONÓMICO	Total General	Total Gastos Corrientes	Gastos de Consumo			Transferencias	Total Gastos de Capital	Bienes de Uso		Total Aplicaciones Financieras	Activos Financieros	Servicio de la deuda	Total de Otros Gastos
			Gastos en personal	Bienes de consumo	Servicio no personal			Constituciones	Otros				
FINALIDAD - FUNCION													
1. Administración Gubernamental	134.616.464	128.556.698	46.677.775	1.700.768	13.177.651	67.000.504	3.142.370	3.142.370	2.917.396	2.763.396	154.000	154.000	-
1.1. Legislativa	10.112.226	9.059.226	6.495.731	140.150	2.423.345	-	1.053.000	1.053.000	-	-	-	-	-
1.2. Judicial	16.692.686	16.288.686	15.248.686	150.000	890.000	-	250.000	250.000	154.000	-	154.000	-	-
1.3. Dirección superior ejecutiva	24.851.155	23.074.855	14.317.297	1.211.853	7.475.704	70.000	1.776.300	1.776.300	-	-	-	-	-
1.4. Relaciones exteriores	66.834.504	66.834.504	-	-	-	66.834.504	-	-	-	-	-	-	-
1.5. Relaciones interiores	3.161.723	3.161.723	2.271.287	42.027	863.410	5.000	10.500	10.500	2.763.396	2.763.396	-	-	-
1.6. Administración fiscal	5.955.619	5.955.619	5.477.300	62.435	780.061	16.000	32.570	32.570	-	-	-	-	-
1.7. Control de la gestión pública	6.368.366	6.368.366	2.867.473	94.304	745.131	75.000	20.000	20.000	-	-	-	-	-
1.8. Información y estadísticas básicas	3.801.908	3.781.908	3.144.251	702.375	1.511.361	-	-	-	-	-	-	-	-
2. Servicios de defensa y seguridad	33.357.987	33.357.987	31.144.251	702.375	1.511.361	-	-	-	-	-	-	-	-
2.1. Seguridad interior	33.357.987	33.357.987	31.144.251	702.375	1.511.361	-	-	-	-	-	-	-	-
2.2. Sistema penal	-	-	-	-	-	-	-	-	-	-	-	-	-
3. Servicios sociales	103.794.676	101.786.676	64.211.967	592.147	4.695.804	32.286.757	2.008.000	2.008.000	-	-	-	-	-
3.1. Salud	3.216.779	3.216.779	2.831.520	79.365	305.894	-	-	-	8.000	-	-	-	-
3.2. Promoción y asistencia social	22.463.517	22.463.517	4.708.465	107.686	654.112	16.993.254	-	-	-	-	-	-	-
3.3. Seguridad social	740.000	740.000	200.000	20.000	520.000	-	-	-	-	-	-	-	-
3.4. Educación y cultura	67.786.899	67.786.899	53.203.684	333.024	2.606.688	11.643.503	-	-	-	-	-	-	-
3.4.1. Educación elemental	42.845.796	42.845.796	29.998.134	283.326	1.930.832	10.633.503	-	-	-	-	-	-	-
3.4.2. Educación media y técnica	20.555.495	20.555.495	20.108.864	-	446.611	-	-	-	-	-	-	-	-
3.4.3. Educación superior y universitaria	2.433.770	2.433.770	2.335.270	-	98.500	-	-	-	-	-	-	-	-
3.4.4. Cultura	213.796	213.796	150.000	5.349	48.447	10.000	-	-	-	-	-	-	-
3.4.5. Deporte y recreación	1.738.043	1.738.043	611.396	44.350	82.297	1.000.000	-	-	-	-	-	-	-
3.5. Ciencia y técnica	939.270	939.270	318.148	4.786	66.336	560.000	-	-	-	-	-	-	-
3.6. Trabajo	3.912.844	3.904.844	686.044	15.500	103.300	3.100.000	8.000	8.000	-	-	-	-	-
3.7. Vivienda y urbanismo	4.595.892	2.595.892	2.264.106	31.786	300.000	-	2.000.000	2.000.000	-	-	-	-	-
3.8. Agua potable y alcantarillado	139.475	139.475	-	-	139.475	-	-	-	-	-	-	-	-
3.9. Otros servicios urbanos	-	-	-	-	-	-	-	-	-	-	-	-	-
4. Servicios económicos	9.423.566	9.423.566	6.832.111	252.888	2.338.567	-	-	-	-	-	-	-	-
4.1. Energía, combustible y minería	-	-	-	-	-	-	-	-	-	-	-	-	-
4.2. Comunicaciones	5.082.607	5.082.607	4.275.567	51.654	755.387	-	-	-	-	-	-	-	-
4.3. Transporte	1.431.404	1.431.404	813.590	89.023	528.791	-	-	-	-	-	-	-	-
4.4. Ecología y medio ambiente	2.282.376	2.282.376	1.239.675	109.811	932.890	-	-	-	-	-	-	-	-
4.5. Agricultura	71.500	71.500	503.279	2.400	50.000	-	-	-	-	-	-	-	-
4.6. Industria	555.679	555.679	-	-	-	-	-	-	-	-	-	-	-
4.7. Comercio, turismo y otros servicios	-	-	-	-	-	-	-	-	-	-	-	-	-
4.8. Seguros y finanzas	-	-	-	-	-	-	-	-	-	-	-	-	-
5. Deuda pública	57.101.848	57.101.848	-	-	-	-	-	-	57.101.848	-	57.101.848	-	-
5.1. Servicios de la deuda pública	57.101.848	57.101.848	-	-	-	-	-	-	57.101.848	-	57.101.848	-	-
Total	338.294.541	273.124.927	148.866.103	3.248.179	21.723.383	99.287.261	5.150.370	2.000.000	3.150.370	2.763.396	57.255.848	57.255.848	-

28

**ORGANISMOS DESCENTRALIZADOS
COMPOSICION DEL GASTO POR FINALIDAD - FUNCION Y CARÁCTER ECONÓMICO**
(en pesos)

FINALIDAD - FUNCION	Total General	Total Gastos Corrientes	Gastos de Consumo				Total Gastos de Capital	Bienes de Uso		Total Aplicaciones Financieras	Activos financieros	Servicio de la Deuda	Total de Otros Gastos
			Gastos en personal	Bienes de consumo	Servicios no personales	Transferecias		Construcciones	Otros bienes de uso				
Administración Gubernamental													
1. Legislativa													
2. Judicial													
3. Dirección superior ejecutiva													
4. Relaciones exteriores													
5. Relaciones interiores													
6. Administración fiscal													
7. Control de la gestión pública													
8. Información y estadísticas básicas													
servicios de defensa y seguridad													
9. Seguridad interior													
10. Sistema penal													
servicios sociales													
11. Salud	87.110.931	51.537.983	41.242.983	2.887.920	7.257.080	150.000	30.572.948	28.064.448	2.508.500	5.000.000			
12. Promoción y asistencia social	33.504.992	32.969.992	28.679.992	2.349.920	1.941.080		535.000		535.000				
13. Seguridad social	6.273.991	6.061.991	3.263.991	130.500	2.667.500		212.000						
14. Educación y cultura													
15. Educación elemental													
16. Educación media y técnica													
17. Educación superior y universitaria													
18. Cultura													
19. Deporte y recreación													
20. Ciencia y técnica													
21. Trabajo													
22. Vivienda y urbanismo	36.033.448	7.830.000	6.500.000	80.000	1.100.000	150.000	23.203.448	23.053.448	150.000				
23. Agua potable y alcantarillado	11.298.500	4.676.000	2.800.000	327.500	1.548.500		6.622.500	5.011.000	1.611.500	5.000.000			
24. Otros servicios urbanos													
servicios económicos	28.393.136	18.035.160	9.600.355	3.820.050	2.711.505	1.903.250	10.357.976	9.508.726	849.250				
25. Energía, combustible y minería	17.379.692	11.745.942	5.186.311	2.976.050	1.793.331	1.790.250	5.333.750	5.444.000	189.750				
26. Comunicaciones													
27. Transporte													
28. Ecología y medio ambiente	9.409.000	5.299.500	3.677.100	744.000	765.400	113.000	4.109.500	3.450.000	659.500				
29. Agricultura													
30. Industria													
31. Comercio, turismo y otros servicios	1.604.444	989.718	736.944	100.000	152.774		614.726	614.726					
32. Intereses y finanzas	5.782.041										5.782.041		
deuda pública	5.782.041										5.782.041		
33. Otros servicios de la deuda pública													
TOTAL	121.286.108	69.573.143	50.843.338	6.707.970	9.968.585	2.053.250	40.930.924	37.573.174	3.357.750	5.000.000		5.782.041	5.782.041



Las Islas Malvinas, Georgias y Sandwich del Sur, y los Helios Continentales son y serán argentinas

[Handwritten signature]

**ORGANISMOS DE LA SEGURIDAD SOCIAL
COMPOSICION DEL GASTO POR FINALIDAD - FUNCION Y CARÁCTER ECONÓMICO**
(en pesos)

CARÁCTER ECONÓMICO	Total General	Total Gastos Corrientes	Gastos de Consumo			Tratamientos	Total Gastos de Capital	Bienes de Uso		Total Aplicaciones Financieras	Activos financieros	Servicio de la deuda	Total de Otros Gastos
			Gastos en personal	Bienes de consumo	Servicios no personales			otras	Otros bienes de uso				
INALIDAD - FUNCION													
Administración Gubernamental													
1. Legislativa													
2. Judicial													
3. Dirección superior ejecutiva													
4. Relaciones exteriores													
5. Relaciones interiores													
6. Administración fiscal													
7. Control de la gestión pública													
8. Información y estadísticas básicas													
Servicios de defensa y seguridad													
1. Seguridad interior													
2. Sistema penal													
Servicios sociales	81.927.977	64.519.739	7.483.329	3.633.670	13.494.011	39.908.729	5.743.139	2.500.000	3.243.139	11.665.099	11.665.099		
1. Salud													
2. Promoción y asistencia social	24.303.505	23.009.789	5.041.237	3.579.746	12.822.729	1.566.077	1.241.139		1.241.139	52.577	52.577		
3. Seguridad social	57.624.472	41.509.950	2.442.092	53.924	671.282	38.342.652	4.502.000	2.500.000	2.002.000	11.612.522	11.612.522		
4. Educación y cultura													
4.1. Educación elemental													
4.2. Educación media y técnica													
4.3. Educación superior y universitaria													
4.4. Cultura													
4.5. Deporte y recreación													
5. Ciencia y técnica													
6. Trabajo													
7. Vivienda y urbanismo													
8. Agua potable y alcantarillado													
9. Otros servicios urbanos													
Servicios económicos													
1. Energía, combustible y minería													
2. Comunicaciones													
3. Transporte													
4. Ecología y medio ambiente													
5. Agricultura													
5.1. Industria													
7. Comercio, turismo y otros servicios													
3. Seguros y finanzas													
Deuda pública													
1. Servicios de la deuda pública													
Total	81.927.977	64.519.739	7.483.329	3.633.670	13.494.011	39.908.729	5.743.139	2.500.000	3.243.139	11.665.099	11.665.099		

30

[Handwritten signature]

ADMINISTRACION PROVINCIAL
COMPOSICION DEL GASTO POR FINALIDAD - FUNCION Y POR CARÁCTER INSTITUCIONAL
(en pesos)



CARÁCTER INSTITUCIONAL FINALIDAD - FUNCION	Total	Administración Central	Organismos Descentralizados	Organismos de Seguridad Social
	(+B)	(I)	(II)	(III)
1. Administración Gubernamental	134.616.464	134.616.464	-	-
1.1. Legislativa	10.112.226	10.112.226	-	-
1.2. Judicial	16.692.686	16.692.686	-	-
1.3. Dirección superior ejecutiva	24.851.155	24.851.155	-	-
1.4. Relaciones exteriores	-	-	-	-
1.5. Relaciones interiores	66.834.504	66.834.504	-	-
1.6. Administración fiscal	5.955.619	5.955.619	-	-
1.7. Control de la gestión pública	6.368.366	6.368.366	-	-
1.8. Información y estadísticas básicas	3.801.908	3.801.908	-	-
2. Servicios de defensa y seguridad	33.357.987	33.357.987	-	-
2.1. Seguridad interior	33.357.987	33.357.987	-	-
2.2. Sistema penal	-	-	-	-
3. Servicios sociales	190.905.607	103.794.676	87.110.931	81.927.977
3.1. Salud	36.721.771	3.216.779	33.504.992	-
3.2. Promoción y asistencia social	28.737.508	22.451	6.273.991	24.303.505
3.3. Seguridad social	740.000	740.000	-	57.624.472
3.4. Educación y cultura	67.786.899	67.786.899	-	-
3.4.1. Educación elemental	42.845.796	42.845.796	-	-
3.4.2. Educación media y técnica	20.555.495	20.555.495	-	-
3.4.3. Educación superior y universitaria	2.433.770	2.433.770	-	-
3.4.4. Cultura	213.796	213.796	-	-
3.4.5. Deportes y recreación	1.738.043	1.738.043	-	-
3.5. Ciencia y técnica	939.270	939.270	-	-
3.6. Trabajo	3.912.844	3.912.844	-	-
3.7. Vivienda y urbanismo	40.629.340	4.595.892	36.033.448	-
3.8. Agua potable y alcantarillado	11.437.975	139.475	11.298.500	-
3.9. Otros servicios urbanos	-	-	-	-
4. Servicios económicos	37.816.702	9.423.566	28.393.136	-
4.1. Energía, combustible y minería	17.379.692	-	17.379.692	-
4.2. Comunicaciones	5.082.607	5.082.607	-	-
4.3. Transporte	10.840.404	1.431.404	9.409.000	-
4.4. Ecología y medio ambiente	2.282.376	2.282.376	-	-
4.5. Agricultura	71.500	71.500	-	-
4.6. Industria	555.679	555.679	-	-
4.7. Comercio, turismo y otros servicios	1.604.444	-	1.604.444	-
4.8. Seguros y finanzas	-	-	-	-
5. Deuda pública	62.883.889	57.101.848	5.782.041	-
5.1. Servicios de la deuda pública	62.883.889	57.101.848	5.782.041	-
Total	459.580.649	338.294.541	121.286.108	81.927.977

Handwritten signatures and initials, including a large 'A' and 'R'.

ADMINISTRACION CENTRAL
COMPOSICION DEL GAS D POR FINALIDAD - FUNCION Y POR JURISDICCION
(en pesos)

32

JURISDICCION	Total	Poder Legislativo	Poder Judicial	Gobernación	Tribunal de Cuentas	Fiscalia de Estado	Servicio de la Deuda Pública	Obligaciones a cargo del Tesoro
FINALIDAD - FUNCION								
1. Administración Gubernamental	134.616.464	10.112.226	16.692.686	35.209.478	2.513.825	985.517	-	69.102.732
1.1. Legislativa	10.112.226	10.112.226	-	-	-	-	-	-
1.2. Judicial	16.692.686	-	16.692.686	-	-	-	-	-
1.3. Dirección superior ejecutiva	24.851.155	-	-	22.582.927	-	-	-	2.268.228
1.4. Relaciones exteriores	-	-	-	-	-	-	-	-
1.5. Relaciones interiores	66.834.504	-	-	-	-	-	-	66.834.504
1.6. Administración fiscal	5.955.619	-	-	5.955.619	-	-	-	-
1.7. Control de la gestión pública	6.368.366	-	-	2.869.024	2.513.825	985.517	-	-
1.8. Información y estadísticas básicas	3.801.908	-	-	3.801.908	-	-	-	-
2. Servicios de defensa y seguridad	33.357.987	-	-	33.357.987	-	-	-	-
2.1. Seguridad interior	33.357.987	-	-	33.357.987	-	-	-	-
2.2. Sistema penal	-	-	-	-	-	-	-	-
3. Servicios sociales	103.794.676	-	-	91.533.422	-	-	-	12.261.254
3.1. Salud	3.216.779	-	-	2.216.779	-	-	-	1.000.000
3.2. Promoción y asistencia social	22.463.517	-	-	14.252.263	-	-	-	8.211.254
3.3. Seguridad social	740.000	-	-	240.000	-	-	-	500.000
3.4. Educación y cultura	67.786.899	-	-	67.786.899	-	-	-	-
3.4.1. Educación elemental	42.845.796	-	-	42.845.796	-	-	-	-
3.4.2. Educación media y técnica	20.555.495	-	-	20.555.495	-	-	-	-
3.4.3. Educación superior y universitaria	2.433.770	-	-	2.433.770	-	-	-	-
3.4.4. Cultura	213.796	-	-	213.796	-	-	-	-
3.4.5. Deporte y recreación	1.738.043	-	-	1.738.043	-	-	-	-
3.5. Ciencia y técnica	939.270	-	-	389.270	-	-	-	550.000
3.6. Trabajo	3.912.844	-	-	3.912.844	-	-	-	-
3.7. Vivienda y urbanismo	4.595.892	-	-	2.595.892	-	-	-	2.000.000
3.8. Agua potable y alcantarillado	139.475	-	-	139.475	-	-	-	-
3.9. Otros servicios urbanos	-	-	-	-	-	-	-	-
4. Servicios económicos	9.423.566	-	-	9.423.566	-	-	-	-
4.1. Energía, combustible y minería	-	-	-	-	-	-	-	-
4.2. Comunicaciones	5.082.607	-	-	5.082.607	-	-	-	-
4.3. Transporte	1.431.404	-	-	1.431.404	-	-	-	-
4.4. Ecología y medio ambiente	2.282.376	-	-	2.282.376	-	-	-	-
4.5. Agricultura	71.500	-	-	71.500	-	-	-	-
4.6. Industria	555.679	-	-	555.679	-	-	-	-
4.7. Comercio, turismo y otros servicios	-	-	-	-	-	-	-	-
4.8. Seguros y finanzas	-	-	-	-	-	-	-	-
5. Deuda pública	57.101.848	-	-	-	20.500	-	-	57.081.348
5.1. Servicios de la deuda pública	57.101.848	-	-	-	20.500	-	-	57.081.348
Total	338.294.541	10.112.226	16.692.686	169.524.453	2.534.325	985.517	-	138.445.334

[Handwritten signature]

ORGANISMOS DESCENTRALIZADOS
COMPOSICION DEL GASTO POR FINALIDAD - FUNCION Y POR ORGANISMO
(en pesos)

ORGANISMO	FINALIDAD - FUNCION	Total	Subtotal I	Instituto Provincial de Vivienda	Instituto Fuego de Turismo	Dirección Provincial de Vivienda	Hospital Regional Ushuaia	F. Regional Río Grande	Subtotal II	Dirección Provincial de Energía	Dirección Provincial de Puertos	Dirección Postal de Obras y Servicios Sanitarios	Instituto Provincial de Regulación de Apuestas
	1. Administración Gubernamental												
	1.1. Legislativa												
	1.2. Judicial												
	1.3. Dirección superior ejecutiva												
	1.4. Relaciones exteriores												
	1.5. Relaciones interiores												
	1.6. Administración fiscal												
	1.7. Control de la gestión pública												
	1.8. Información y estadísticas básicas												
	2. Servicios de defensa y seguridad												
	2.1. Seguridad interior												
	2.2. Sistema penal												
	3. Servicios sociales	87.110.931	69.538.440	36.033.448			17.181.004	16.323.988	17.572.491			11.298.500	6.273.991
	3.1. Salud	33.504.992	33.504.992				17.181.004	16.323.988	6.273.991				6.273.991
	3.2. Promoción y asistencia social												
	3.3. Seguridad social												
	3.4. Educación y cultura												
	3.4.1. Educación elemental												
	3.4.2. Educación media y técnica												
	3.4.3. Educación superior y universitaria												
	3.4.4. Cultura												
	3.4.5. Deporte y recreación												
	3.5. Ciencia y técnica												
	3.6. Trabajo												
	3.7. Vivienda y urbanismo	36.033.448	36.033.448	36.033.448					11.298.500			11.298.500	
	3.8. Agua potable y alcantarillado	11.298.500											
	3.9. Otros servicios urbanos												
	4. Servicios económicos	28.393.136	8.913.444		1.604.444	7.309.000			19.479.692	17.379.692	2.100.000		
	4.1. Energía, combustible y minería	17.379.692				7.309.000			17.379.692	17.379.692			
	4.2. Comunicaciones												
	4.3. Transporte	9.409.000	7.309.000			7.309.000			2.100.000		2.100.000		
	4.4. Ecología y medio ambiente												
	4.5. Agricultura												
	4.6. Industria												
	4.7. Comercio, turismo y otros servicios	1.604.444	1.604.444		1.604.444								
	4.8. Seguros y finanzas												
	5. Deuda pública	5.782.041	1.500.000	1.500.000					4.282.041	2.033.741	2.100.000	148.300	
	5.1. Servicios de la deuda pública	5.782.041	1.500.000	1.500.000					4.282.041	2.033.741	2.100.000	148.300	
	Total	121.286.108	79.951.884	37.533.448	1.604.444	7.309.000	17.181.004	16.323.988	41.334.224	19.413.433	4.200.000	11.446.800	6.273.991

*Las Islas Malvinas, Georgias y Sandwich del Sur, y los Helios Continentales son y serán argentinas





ORGANISMOS DE LA SEGURIDAD SOCIAL
COMPOSICION DEL GASTO POR FINALIDAD - FUNCION Y POR ORGANISMO
(en pesos)

ORGANISMO FINALIDAD - FUNCION	Total	Instituto Provincial de Previsión Social	Instituto de Servicios Sociales de la Provincia	Caja Compensadora de la Policía
	1. Administración Gubernamental	-	-	-
1.1. Legislativa	-	-	-	-
1.2. Judicial	-	-	-	-
1.3. Dirección superior ejecutiva	-	-	-	-
1.4. Relaciones exteriores	-	-	-	-
1.5. Relaciones interiores	-	-	-	-
1.6. Administración fiscal	-	-	-	-
1.7. Control de la gestión pública	-	-	-	-
1.8. Información y estadísticas básicas	-	-	-	-
2. Servicios de defensa y seguridad	-	-	-	-
2.1. Seguridad interior	-	-	-	-
2.2. Sistema penal	-	-	-	-
3. Servicios sociales	81.927.977	53.524.472	24.273.505	4.130.000
3.1. Salud	-	-	-	-
3.2. Promoción y asistencia social	24.303.505	-	24.273.505	30.000
3.3. Seguridad social	57.624.472	53.524.472	-	4.100.000
3.4. Educación y cultura	-	-	-	-
3.4.1. Educación elemental	-	-	-	-
3.4.2. Educación media y técnica	-	-	-	-
3.4.3. Educación superior y universitaria	-	-	-	-
3.4.4. Cultura	-	-	-	-
3.4.5. Deporte y recreación	-	-	-	-
3.5. Ciencia y técnica	-	-	-	-
3.6. Trabajo	-	-	-	-
3.7. Vivienda y urbanismo	-	-	-	-
3.8. Agua potable y alcantarillado	-	-	-	-
3.9. Otros servicios urbanos	-	-	-	-
4. Servicios económicos	-	-	-	-
4.1. Energía, combustible y minería	-	-	-	-
4.2. Comunicaciones	-	-	-	-
4.3. Transporte	-	-	-	-
4.4. Ecología y medio ambiente	-	-	-	-
4.5. Agricultura	-	-	-	-
4.6. Industria	-	-	-	-
4.7. Comercio, turismo y otros servicios	-	-	-	-
4.8. Seguros y finanzas	-	-	-	-
5. Deuda pública	-	-	-	-
5.1. Servicios de la deuda pública	-	-	-	-
Total	81.927.977	53.524.472	24.273.505	4.130.000

[Handwritten signatures]

ADMINISTRACION PROVINCIAL
COMPOSICION DEL GAS / POR JURISDICCION Y POR CARÁCTER INSTITUCIONAL
(en pesos)

35

CARÁCTER INSTITUCIONAL JURISDICCION	Total	Administración Central	Organismos Descentralizados	Organismos de Seguridad Social
	(P+D)	(I)	(II)	(III)
Poder Legislativo	10.112.226	10.112.226		
Poder Judicial	16.692.686	16.692.686		
Fiscalía de Estado	985.517	985.517		
Tribunal de Cuentas	2.534.325	2.534.325		
Poder Ejecutivo	307.969.787	307.969.787		
Secretaría de Relaciones Institucionales	3.922.363	3.922.363		
Secretaría de Seguridad	35.287.226	35.287.226		
Representación Oficial del Gobierno en Cap. Fed.	628.655	628.655		
Ministerio de Gobierno, Trabajo y Justicia	6.574.625	6.574.625		
Ministerio de Economía, Obras y Servicios Públicos	18.861.723	18.861.723		
Secretaría de Salud	35.721.771	2.216.779	33.504.992	
Secretaría de Acción Social	14.252.263	14.252.263		
Ministerio de Educación y Cultura	65.495.411	65.495.411		
Secretaría General	20.353.693	20.353.693		
Secretaría Legal y Técnica	1.931.716	1.931.716		
Servicio de la Deuda Pública	-	-		
Obligaciones a cargo del Tesoro	138.445.334	138.445.334		
Instituto Provincial de Vivienda	37.533.448		37.533.448	
Instituto Fueguino de Turismo	1.604.444		1.604.444	
Dirección Provincial de Vialidad	7.309.000		7.309.000	
Hospital Regional Ushuaia	17.181.004		17.181.004	
Hospital Regional Río Grande	16.323.988		16.323.988	
Subtotal I	79.951.884		79.951.884	
Dirección Provincial de Energía	19.413.433		19.413.433	
Dirección Provincial de Puertos	4.200.000		4.200.000	
Dirección Provincial de Obras y Servicios Sanitarios	11.446.800		11.446.800	
Instituto Provincial de Regulación de Apuestas	6.273.991		6.273.991	
Subtotal II	41.334.224		41.334.224	
Instituto Provincial de Previsión Social	53.524.472			53.524.472
Instituto de Servicios Sociales de la Provincia	24.273.505			24.273.505
Caja Compensadora de la Policía	4.130.000			4.130.000
Subtotal III	81.927.977			81.927.977
Total	459.580.649	338.294.541	121.286.108	81.927.977

Handwritten signature and initials

ADMINISTRACION CENTRAL
COMPOSICION DEL GASTO POR JURISDICCION Y CARÁCTER ECONÓMICO
(en pesos)

JURISDICCION	CARÁCTER ECONOMICO	Total General	Total Gastos Corrientes	Gastos de Consumo			Transferencias	Total Gastos de Capital	Bienes de Uso		Total Aplicaciones Financieras	Activos financieros	Servicio de la deuda	Total de Otros Gastos
				Gasto en personal	Bienes de consumo	Servicios no personales			Construcción	Otros bienes de uso				
Poder Legislativo		10.112.226	9.059.226	6.495.731	140.150	2.423.345	-	1.053.000	-	1.053.000	-	-	-	-
Poder Judicial		16.692.686	16.288.686	15.248.686	150.000	890.000	-	250.000	250.000	154.000	-	-	154.000	-
Fiscalía de Estado		985.517	978.017	926.517	4.000	47.500	-	7.500	7.500	-	-	-	-	-
Tribunal de Cuentas		2.534.325	2.488.755	2.261.625	18.670	202.460	6.000	25.070	25.070	20.500	-	-	20.500	-
Poder Ejecutivo		307.969.787	244.310.243	123.933.544	2.935.359	18.160.078	99.281.261	3.814.800	2.000.000	59.844.744	2.763.396	57.081.348	-	-
Relaciones Institucionales		3.922.363	3.922.363	1.719.936,00	514.330,40	1.678.096,80	10.000,00	-	-	-	-	-	-	-
Secretaría de Seguridad		35.287.226	35.287.226	32.656.027,00	785.337,30	1.845.861,20	-	-	-	-	-	-	-	-
Representación Oficial del Gobierno en Cap. Fed.		628.655	607.655	345.154,56	7.080,00	255.420,00	-	21.000	21.000	-	-	-	-	-
Ministerio de Gobierno, Trabajo y Justicia		6.574.925	6.449.125	2.592.644,80	157.480,00	464.000,00	3.235.000,00	125.500	125.500	-	-	-	-	-
Ministerio de Economía, Obras y Servicios Públicos		18.861.723	16.083.327	11.771.890,24	354.458,70	3.931.978,20	25.000,00	15.000	15.000	2.763.396	-	-	-	-
Secretaría de Salud		2.216.779	2.216.779	1.831.519,68	79.365,30	305.894,00	-	-	-	-	-	-	-	-
Secretaría y Acción Social		14.252.263	7.263	4.708.465,00	107.685,90	654.112,20	8.782.000,00	-	-	-	-	-	-	-
Ministerio de Educación y Cultura		65.495.411	65.495.411	52.329.261,56	283.325,70	2.249.320,00	10.633.503,36	-	-	-	-	-	-	-
Secretaría General		20.353.693	20.353.693	13.962.023,60	225.067,50	5.166.595,80	1.000.000,00	-	-	-	-	-	-	-
Secretaría Legal y Técnica		1.931.716	1.778.416	1.016.616,00	21.000,00	740.800,00	-	153.300	153.300	-	-	-	-	-
Servicio de la Deuda Pública		-	-	-	-	-	-	-	-	-	-	-	-	-
Obligaciones a cargo del Tesoro		138.445.334	77.863.986	1.000.000,00	400.228,00	868.000,00	75.595.758,08	2.000.000	1.500.000	57.081.348	-	-	-	-
Total		338.294.541	273.124.927	148.866.103	3.248.179	21.723.383	99.287.261	5.150.370	2.000.000	60.019.244	2.763.396	57.081.348	57.255.848	-

**ORGANISMOS DE SEGURIDAD SOCIAL
COMPOSICION DEL GASTO POR ORGANISMO Y CARACTER ECONOMICO**
(en pesos)

ORGANISMO	CARACTER ECONOMICO	Total General	Total Gastos Corrientes	Gastos de Consumo			Transferencias	Total Gastos de Capital	Bienes de Uso		Activos financieros	Servicio de la deuda	Total de Otros Gastos
				Gastos en personal	Bienes de consumo	Servicios no personales			Construcciones	en uso			
Instituto Provincial de Previsión Social		53.524.472	38.829.950	2.442.092	33.924	511.282	35.842.652	3.082.000	2.500.000	582.000	11.612.522	-	-
Instituto Servicios Sociales de la Provincia		24.273.505	22.979.789	5.011.237	3.579.746	12.822.729	1.566.077	1.241.139	-	1.241.139	52.577	-	-
Caja Compensadora de la Policía		4.130.000	2.710.000	30.000	20.000	160.000	2.500.000	1.420.000	-	1.420.000	-	-	-
Total		81.927.977	64.519.739	7.483.329	3.633.670	13.494.011	39.908.729	5.743.139	2.500.000	3.243.139	11.665.099	-	-



**ORGANISMOS DESCENTRALIZADOS
COMPOSICION DEL GASTO POR ORGANISMO Y CARÁCTER ECONÓMICO**
(en pesos)

ORGANISMO	CARÁCTER ECONÓMICO	Total General	Total Gastos Corrientes	Gastos de Consumo			Transferencias	Total Gastos de Capital	Bienes de Uso		Total Aplicaciones Financieras	Activos financieros	Servicio de la deuda	Total de Otros Gastos
				Gastos en personal	Bienes de consumo	Servicio no personales			Construcciones	Otros usos				
Instituto Provincial de Vivienda		37.533.448	7.830.000	6.500.000	80.000	1.100.000	150.000	23.203.448	23.053.448	150.000	6.500.000	5.000.000	1.500.000	-
Instituto Fuegoño de Turismo		1.604.444	989.718	736.944	100.000	152.774	-	614.726	614.726	-	-	-	-	-
Dirección Provincial de Vialidad		7.309.000	3.674.000	2.769.000	500.000	400.000	5.000	3.635.000	3.450.000	185.000	-	-	-	-
Hospital Regional Ushuaia		17.181.004	16.876.004	14.485.004	1.399.920	991.080	-	305.000	-	305.000	-	-	-	-
Hospital Regional Rio Grande		16.323.988	16.093.988	14.193.988	950.000	950.000	-	230.000	-	230.000	-	-	-	-
Subtotal I		79.951.884	45.463.710	38.684.936	3.029.920	3.593.854	155.000	27.988.174	27.118.174	870.000	6.500.000	5.000.000	1.500	-
Dirección Provincial de Energía		19.413.433	11.745.942	5.186.311	2.976.050	1.793.331	1.790.250	5.633.750	5.444.000	189.750	2.033.741	-	2.033.741	-
Dirección Provincial de Puertos		4.200.000	1.625.500	908.100	244.000	365.400	108.000	474.500	-	474.500	2.100.000	-	2.100.000	-
Dirección Provincial de Obras y Servicios Sanitarios		11.445.800	4.676.000	2.800.000	327.500	1.548.500	-	6.622.500	5.011.000	1.611.500	148.300	-	148.300	-
Instituto Provincial de Regulación de Apuestas		6.273.991	6.061.991	3.263.991	130.500	2.667.500	-	212.000	-	212.000	-	-	-	-
Subtotal II		41.334.224	24.109.433	12.158.402	3.678.050	6.374.731	1.898.250	12.942.750	10.455.000	2.487.750	4.282.041	-	4.282.041	-
Total		121.286.108	69.573.143	50.843.338	6.707.970	9.968.585	2.053.250	40.930.924	37.573.174	3.357.750	10.782.041	5.000.000	5.782.041	-



ADMINISTRACION CENTRAL
COMPOSICION DEL GASTO POR JURISDICCION Y FUENTE DE FINANCIAMIENTO
(en pesos)

Ejercicio 2002
Planilla No 13
Anexo al Artº 1

FUENTE DE FINANCIAMIENTO	Total General	Subtotal	Fuentes Internas					Fuentes Externas				
			Tesoro Provincial	Recursos Propios	Recursos con afectación específica	Transferencias Internas	Cédito Interno	Subtotal	Transferencias Externas	Cédito Externo		
JURISDICCION												
Poder Legislativo	10.112.226	10.112.226	10.112.226	-	-	-	-	-	-	-	-	-
Poder Judicial	16.692.686	16.692.686	16.442.686	250.000	-	-	-	-	-	-	-	-
Fiscalía de Estado	985.517	985.517	985.517	-	-	-	-	-	-	-	-	-
Tribunal de Cuentas	2.534.325	2.534.325	2.534.325	-	-	-	-	-	-	-	-	-
Poder Ejecutivo	307.969.787	305.096.269	291.536.095	4.342.834	9.119.651	-	99.689	-	-	-	-	2.871.518
Relaciones Institucionales	3.922.363	3.922.363	3.922.363	-	-	-	-	-	-	-	-	-
Secretaría de Seguridad	35.287.226	35.287.226	33.087.226	2.200.000	-	-	-	-	-	-	-	-
Representación Oficial del Gobierno en Cap. Fed.	45	628.655	628.655	-	-	-	-	-	-	-	-	-
Ministerio de Gobierno, Trabajo y Justicia	6.574.625	6.574.625	6.261.025	-	313.600	-	-	-	-	-	-	-
Ministerio de Economía, Obras y Servicios Públicos	18.861.723	15.990.205	14.380.518	915.201	594.797	-	99.689	-	-	-	-	2.871.518
Secretaría de Salud	2.216.779	2.216.779	2.216.779	-	-	-	-	-	-	-	-	-
Secretaría y Acción Social	14.252.263	14.252.263	14.252.263	-	-	-	-	-	-	-	-	-
Ministerio de Educación y Cultura	65.495.411	65.495.411	65.495.411	-	-	-	-	-	-	-	-	-
Secretaría General	20.353.693	20.353.693	19.126.060	1.227.633	-	-	-	-	-	-	-	-
Secretaría Legal y Técnica	1.931.716	1.931.716	1.931.716	-	-	-	-	-	-	-	-	-
Servicio de la Deuda Pública	-	-	-	-	-	-	-	-	-	-	-	-
Obligaciones a cargo del Tesoro	138.445.334	138.445.334	130.234.080	-	8.211.254	-	-	-	-	-	-	-
Total	338.294.541	335.423.023	321.610.849	4.592.834	9.119.651	99.689	2.871.518	2.871.518	2.871.518			

[Handwritten signature]



ORGANISMOS DESCENTRALIZADOS
COMPOSICION DEL GASTO POR ORGANISMO Y FUENTE DE FINANCIAMIENTO
(en pesos)

ORGANISMO	FUENTE DE FINANCIAMIENTO	Total General	Fuentes Internas						Fuentes Externas					
			Subtotal	Tesoro Provincial	Recursos Propios	Recursos con afectación específica	Transferencias Internas	Crédito Interno	Subtotal	Transferencias Externas	Crédito Externo			
Instituto Provincial de Vivienda		37.533.448	37.533.448	-	-	37.533.448	-	-	-	-	-	-	-	-
Instituto Fuegoino de Turismo		1.604.444	1.604.444	-	867.500	-	-	736.944	-	-	-	-	-	-
Dirección Provincial de Vialidad		7.309.000	7.309.000	-	-	7.309.000	-	-	-	-	-	-	-	-
Hospital Regional Ushuaia		17.181.004	17.181.004	14.485.004	-	-	-	-	-	-	-	-	-	-
Hospital Regional Río Grande		16.323.988	16.323.988	14.193.988	-	-	-	-	-	-	-	-	-	-
Subtotal I		79.951.884	79.951.884	28.678.992	5.693.500	44.842.448	736.944	-	-	-	-	-	-	-
Dirección Provincial de Energía		19.413.433	19.413.433	-	13.969.433	5.444.000	-	-	-	-	-	-	-	-
Dirección Provincial de Puertos		4.200.000	4.200.000	-	4.200.000	-	-	-	-	-	-	-	-	-
Dirección Provincial de Obras y Servicios Sanitarios		11.446.800	11.446.800	-	6.435.800	-	-	-	-	5.011.000	-	-	-	-
Instituto Provincial de Regulación de Apuestas		6.273.991	6.273.991	-	6.273.991	-	-	-	-	-	-	-	-	-
Subtotal II		41.334.224	41.334.224	-	30.879.224	5.444.000	-	-	-	5.011.000	-	-	-	-
Total		121.286.108	121.286.108	28.678.992	36.572.724	50.286.448	736.944	-	-	5.011.000	-	-	-	-

40

[Handwritten signature]

ORGANISMOS DE SEGURIDAD SOCIAL
COMPOSICION DEL GASTO POR ORGANISMO Y FUENTE DE FINANCIAMIENTO
(en pesos)

ORGANISMO	Fuente de Financiamiento	Fuentes Internas							Fuentes Externas	
		Total General	Subtotal	Tesoro Provincial	Recursos Propios	Recursos con afectación específica	Transferencias Internas	Credito Interno	Subtotal	Transferencias Externas
Instituto Provincial de Previsión		53.524.472	53.524.472	-	53.524.472	-	-	-	-	-
Instituto Servicios Sociales de la Provincia		24.273.505	24.273.505	-	24.273.505	-	-	-	-	-
Caja Compensadora de la Policía		4.130.000	4.130.000	-	4.130.000	-	-	-	-	-
Total		81.927.977	81.927.977	-	81.927.977	-	-	-	-	-

Handwritten signature



ADMINISTRACION PROVINCIAL
COMPOSICION DEL GASTO POR OBJETO DEL GASTO Y POR CARÁCTER INSTITUCIONAL
(en pesos)

OBJETO DEL GASTO	CARÁCTER INSTITUCIONAL		
	Total (I+II)	Administración Central (I)	Organismos Descentralizados (II)
Gastos en personal	207.192.770	148.856.103	50.443.329
Bienes de consumo	13.589.819	3.248.179	6.707.870
Servicios no personales	45.185.979	21.723.383	9.968.585
Bienes de uso	51.824.433	5.150.370	40.930.924
Transferencias	141.249.241	99.287.261	2.053.250
Activos financieros	19.428.495	2.783.396	5.000.000
Servicio de la deuda y disminución de otros pasivos	63.037.899	57.255.848	5.782.041
Otros gastos	-	-	-
Total	459.590.649	338.294.641	121.285.108

Organismos de Seguridad Social (III)
7.483.329
3.633.670
13.464.011
5.743.139
39.908.729
11.665.099
-
81.927.977



ADMINISTRACION PROVINCIAL
GASTOS FIGURATIVOS
(en pesos)

ORIGEN - CARACTER INSTITUCIONAL	Total General (H1)	Para Ejecuciones Corrientes			Para Ejecuciones de Capital			A Organismos de Seguridad Social (II)
		Total (I)	A Administración Central	A Organismos Descentralizados	Total (II)	A Administración Central	A Organismos Descentralizados	
Poder Ejecutivo	29.415.936	29.415.936	-	29.415.936	-	-	-	
Administración Central	29.415.936	29.415.936	-	29.415.936	-	-	-	
Obligaciones del Tesoro	29.415.936	29.415.936	-	29.415.936	-	-	-	
Organismos Descentralizados	17.533.446	17.533.446	17.533.446	-	-	-	-	
Instituto Provincial de Regulación de Apuestas	3.492.009	3.492.009	3.492.009	-	-	-	-	
Instituto Provincial de Vivienda	11.846.152	11.846.152	11.846.152	-	-	-	-	
Dirección Provincial de Energía	2.195.285	2.195.285	2.195.285	-	-	-	-	
Dirección de Veilidad Provincial	-	-	-	-	-	-	-	
Total	46.949.382	46.949.382	17.533.446	29.415.936	-	-	-	

Handwritten signature and initials

**ADMINISTRACION PROVINCIAL
CONTRIBUCIONES FIGURATIVAS**
(en pesos)

RECEPTOR - CARACTER INSTITUCIONAL	ORIGEN	Total General (I+II)	Para Finanzaciones Corrientes			Para Finanzaciones de Capital			De Organismos de Seguridad Social (III)
			Total (I)	De Administración Central	De Organismos Descentralizados	Total (II)	De Administración Central	De Organismos Descentralizados	
Poder Ejecutivo		17.533.446	17.533.446	-	17.533.446	-	-	-	
Administración Central		17.533.446	17.533.446	-	17.533.446	-	-	-	
Ministerio de Educación y Cultura		1.571.404	1.571.404	-	1.571.404	-	-	-	
Ministerio de Salud y Acción Social		1.920.605	1.920.605	-	1.920.605	-	-	-	
Ministerio de Economía, Obras y Servicios Púb. (Tesorería General)		14.041.437	14.041.437	-	14.041.437	-	-	-	
Organismos Descentralizados		29.415.936	29.415.936	29.415.936	-	-	-	-	
Instituto Fuegoino de Turismo		736.944	736.944	736.944	-	-	-	-	
Hospital Regional Ushuaia		14.485.004	14.485.004	14.485.004	-	-	-	-	
Hospital Regional Río Grande		14.193.988	14.193.988	14.193.988	-	-	-	-	
Total		46.949.382	46.949.382	29.415.936	17.533.446	-	-	-	

[Handwritten signature]



ADMINISTRACION PROVINCIAL
CÁLCULO DE RECURSOS POR CARÁCTER ECONOMICO Y POR CARÁCTER INSTITUCIONAL
(en pesos)

CARÁCTER ECONOMICO	CARÁCTER INSTITUCIONAL	Total (P)		Administración Central		Organismos Descentralizados		Organismos de Seguridad Social (P)	
		Total (P)	Específica	Sin Asignación		Total (P)	Con Asignación ...las		Sin Asignación Específica
				Com Asignación Específica	Sin Asignación Específica				
1.3. No tributarios (Excepto (a) y (b))		68.010.342	9.161.584	57.848.758	1.566.432	1.147.982	420.500	111.600	
1.3.1. Recursos no tributarios		16.810.342	9.101.594	6.140.476	1.566.432	1.147.982	420.500	111.600	
TV Estatal		300.000	300.000						
Presupuestos y otros institutos		5.000.000	5.000.000						
Ingresos Varios Rentas		370.000		370.000					
Boletín Oficial		30.000		30.000					
Licitaciones		100.000		100.000					
Multas		200.000		200.000					
Tasa Aeropuerto Ushuaia		145.000		145.000					
Devolución de Pagos		1.000.000		1.000.000					
Ingresos Varios Gobierno		1.000.000		1.000.000					
Canon		70.000		70.000					
Dirección de Transporte		15.000		15.000					
Policía Provincial		2.100.000		2.100.000					
Tierras Fiscales y Tasa Planeamiento		1.300.000		1.300.000					
Fondo Residuos Polimeros - Ley 105		97.300		97.300					
Fondo para el Desa.		1.300.000		1.300.000					
Fondo Tasa Catastro Provincial - Ley 440		89.284		89.284					
Recursos del Instituto Fueguino de Turismo		420.500		420.500			420.500		
Recursos Viabilidad Provincial									
Alquileres Caja Compañerista de la Policía									
Alquileres Instituto Provincial de Previsión Social									
Recursos Instituto Provincial de Regulación de Apuestas									
Tasas Judiciales y Otros		490.000		490.000					
Otros no Tributarios		1.772.982		625.000		1.147.982			
1.3.2. Regalías hidrocarbónicas		51.200.000		51.200.000					
1.3.3. Otras regalías		36.183.147		830.000		35.353.147			
1.4. Venta de bienes y serv.de la adm. pública (a)		36.183.147		830.000		35.353.147			
1.4.1. Actividades de ventas de bienes y prestación de servicios		180.000		180.000		4.826.000			
Venta de Servicios Canal 13 Río Grande						4.826.000			
Venta de Servicios Canal 11 de Ushuaia		180.000		180.000					
Ventas de Servicios Dirección de Aeronáutica - Ley 358		450.000		450.000					
Venta de Servicios Hospitales Hospital Regional Río Grande		200.000		200.000					
Venta de Servicios Hospitales Hospital Regional Ushuaia		2.130.000				2.130.000			
Venta de Servicios Dirección Provincial de Viabilidad		2.686.000				2.686.000			
Venta de Servicios Portuarios		4.200.000				4.200.000			
Venta de Servicios Dirección Provincial de Energía		10.461.147				10.461.147			
Venta de Servicios Dirección Prov. Obras y Serv. Sanitarios		4.600.000				4.600.000			
Venta de Bienes y Servicios Instituto de Servicios Sociales		9.786.000				9.786.000			
Venta de Bienes y Servicios Instituto Provincial de Regulación de Apuestas		1.500.000				1.500.000			
Venta de Bienes y Servicios Instituto Provincial de Vivienda								8.780.539	

[Handwritten signature]

46

ADMINISTRACION PROVINCIAL
 CÁLCULO DE RECURSOS POR CARÁCTER ECONÓMICO Y POR CARÁCTER INSTITUCIONAL
 (en pesos)

CARÁCTER ECONÓMICO	CARÁCTER INSTITUCIONAL	Total (P+I)	Administración Central		Organismos Descentralizados		Organismo de Seguridad Social (II)		
			Total (I)	Con Afectación Específica	Sin Afectación Específica	Total (II)		Afectación específica	Sin Afectación Específica
1.5. Rentas de la Propiedad (b)		2.000.000	2.000.000		2.000.000		5.113.694		
1.5.1. Intereses Cobrados		2.000.000	2.000.000		2.000.000		5.113.694		
Por depósitos de la Caja Compensadora Por Títulos y Valores de la Caja Compensadora Instituto Provincial de Previsión Social							800.000		
Intereses varios por colocaciones y operaciones financieras		2.000.000	2.000.000		2.000.000		300.000		
1.6. Transferencias Corrientes		21.216.832	20.375.782	20.375.782	2.000.000	840.250	4.013.694		
1.6.1. Aportes no reintegrables p/financ. erogaciones corrientes		11.216.832	10.375.782	10.375.782		840.250			
Comenes con el Gobierno Nacional para el gasto social Convenios con el Ministerio de Educación de la Nación Convenios Dirección Nacional de Vealidat		4.000.000	4.000.000	4.000.000					
Plan de Manejo de Fuegos		70.000	70.000	70.000		700.000			
Programa Nacional de Estadística INDEC		99.689	99.689	99.689					
Programa Malerno Infantil		180.000	180.000	180.000					
Programa Vigilancia Epidemiológica		50.000	50.000	50.000					
Programa ASQ**		150.000	150.000	150.000					
Programa PRANI		135.000	135.000	135.000					
Programa Federal PROFE		300.000	300.000	300.000					
Segundo Programa de Desarrollo Municipal		2.763.336	2.763.336	2.763.336					
Programa de Desarrollo Provincial II		104.122	104.122	104.122					
Programa Multisectorial de Prehensión II BID 925-OCJAR		519.575	519.575	519.575					
Ley Territorial Nº 28 (Bombones)						140.250			
1.6.2. ATN p/financiar erogaciones corrientes									
1.6.2.1. Fondo ATN									
1.6.3. Subsidio de Gas									
1.6.4. Otras transferencias corrientes									
2. Ingresos de Capital		10.000.000	10.000.000	10.000.000			7.006.476		
2.1. Recursos Propios de Capital		21.936.030	6.350.830	6.130.830	120.000	15.807.000			
2.1.1. Venta de Achro Fijo		1.127.000	120.000	120.000	120.000	1.007.000			
Venta de Tierras Fiscales - Ley 313									
Venta de Maquinarias y Equipos		120.000	120.000	120.000		7.000			
Venta de Terrenos Insulato Provincial de Viedma		7.000				1.000.000			
2.2. Transferencias de Capital		1.800.000	6.130.030	6.130.030		390.000			
2.2.1. Aportes no reintegrables p/financ. erogaciones de capital		6.528.030	6.130.030	6.130.030		390.000			
Programa Mejoramiento de Barrios		5.528.030	1.366.059	1.366.059		390.000			
Partido Federal Educativo		1.366.059	1.366.059	1.366.059					
Transferencia Administración Nacional a Hospitales		4.772.971	4.772.971	4.772.971					
Transferencia Secretaría de Turismo de la Nación al IN FUE TUR						390.000			
2.2.2. Fondo Desarrollo Regional		390.000							
2.2.3. ATN p/financiar erogaciones de capital									
2.2.3.1. Fondo ATN									
2.2.4. Otras Transferencias de Capital									

Las Islas Malvinas, Georgias y Sandwich del Sur, y los Hielos Continentales son y serán argentinas

ADMINISTRACION PROVINCIAL
CÁLCULO DE RECURSOS POR CARÁCTER ECONÓMICO Y POR CARÁCTER INSTITUCIONAL
(en pesos)

CARÁCTER ECONÓMICO	CARÁCTER INSTITUCIONAL	Total (P10)	Administración Central				Organismos Descentralizados				Organismo de Seguridad Social (P1)
			Total (P)	Con Afectación Específica	Sin Afectación Específica	Total (P)	Con Afectación Específica	Sin Afectación Específica			
2.3. Distribución de la Inversión Financiera		14.300.000				14.300.000				14.300.000	7.668.476
2.3.1. Venta de Acciones y Participaciones de Capital		13.000.000				13.000.000				13.000.000	7.668.476
2.3.2. Recupero de Préstamos		13.000.000				13.000.000				13.000.000	6.944.729
Recupero Bono Albarcos y Otras Entidades Financieras - Municipios											
Recupero Viviendas Instituto Provincial de Vivienda											
Recupero Préstamos Instituto Provincial de Vivienda											
Otros recuperes Instituto Provincial de Vivienda											
Recupero Préstamos Instituto Provincial de Previsión Social											
Convenio de pagos a favor del SST											
2.3.3. Otros		1.300.000				1.300.000				1.300.000	891.749
Total		437.937.649	346.177.931	53.246.638	292.638.593	64.770.018	31.332.439	68.387.533		81.682.719	

Handwritten signature






**ADMINISTRACION PROVINCIAL
FUENTES FINANCIERAS**
(en pesos)

CONCEPTO	Total (I+II)	Administración Central (I)	Organismos Descentralizados (II)	Organismos de Seguridad Social (III)
Fuentes Financieras	21.683.600	4.000.000	17.683.600	1.400.000
Disminución de la Inversión Financiera				
Venta de Títulos y Valores				
Títulos y Valores a corto plazo				
Títulos y Valores a largo plazo				
Disminución de Otros Activos Financieros				
Disminución de Disponibilidades				
Disminución de Cuentas a Cobrar				
de la Dirección Prov. de Obras y Servicios Sanitarios				
del Instituto Provincial de Previsión Social				
del Instituto de Servicios Sociales				
Disminución de Activos Diferidos y Adela. Proveed. y Contratistas				
Otros (incluye remanentes de ejercicios anteriores)				
Remanente Bono Albatros				
Remanente Caja Compensadora de la Policía				
Remanente Poder Judicial				
Endeudamiento Público e Incrementos y Otros Pasivos	21.683.600	4.000.000	17.683.600	1.400.000
Colocación de Deuda Interna a Corto				
Colocación de Deuda Interna a Corto				
Colocación de Deuda Externa a Corto Plazo				
Colocación de Deuda Externa a Corto Plazo				
Obtención de Préstamos a Corto Plazo	50.000		50.000	
Del Sector Privado				
Del Sector Público	50.000		50.000	
Del Sector Externo				
Incremento de Otros Pasivos				
Ahorro Previo Instituto Provincial de Vivienda				
Colocación de Deuda Interna a Largo Plazo				
Colocación de Deuda Interna a Largo Plazo				
Colocación de Deuda Externa a Largo Plazo				
Colocación de Deuda Externa a Largo Plazo				
Obtención de Préstamos a Largo Plazo	21.633.600	4.000.000	17.633.600	1.400.000
Del Sector Privado	12.798.600		12.798.600	1.400.000
Instituto Provincial de Vivienda	10.028.600		10.028.600	
Financiamiento Dirección Provincial Viabilidad			2.769.000	
Financiamiento Caja Compensadora Policía Territorial				1.400.000
Del Sector Público	4.835.000		4.835.000	
Del Sector Externo	4.000.000	4.000.000		
Préstamo BIRF 4150 AR (PROSAP)	2.000.000	2.000.000		
Convenio Ministerio Interior Transf. Sector Público	2.000.000	2.000.000		
Conversión de la Deuda a corto plazo en largo plazo por refinanciación				
De la Administración Central				
De la Dirección Provincial de Puertos				

[Handwritten signature]

ADMINISTRACION PROVINCIAL
APLICACIONES FINANCIERAS
(en pesos)



CONCEPTO	CARÁCTER INSTITUCIONAL			Organismos de Seguridad Social (III)
	Total (I+II)	Administración Central (I)	Organismos Descentralizados (II)	
Aplicaciones Financieras	62.883.889	57.101.848	5.782.041	-
Inversión Financiera	-	-	-	-
Adquisición de Títulos y Valores	-	-	-	-
Títulos y Valores a corto plazo	-	-	-	-
Títulos y Valores a largo plazo	-	-	-	-
Incremento de Otros Activos Financieros	-	-	-	-
Incremento de Disponibilidades	-	-	-	-
Incremento de Cuentas a Cobrar	-	-	-	-
Incremento de Activos Diferidos y Adelanto a Proveed. y Contratistas	-	-	-	-
Otros incrementos	-	-	-	-
Amortización de la Deuda y Disminución de Otros Pasivos	62.883.889	57.101.848	5.782.041	-
Amortización de la Deuda Interna a Corto Plazo	18.381.762	18.381.762	-	-
Amortización de la Deuda a Corto Plazo	10.009.967	10.009.967	-	-
Intereses de la Deuda a Corto Plazo	8.371.795	8.371.795	-	-
Amortización de la Deuda Externa a Corto Plazo	1.145.684	1.145.684	-	-
Intereses de la Deuda Externa a Corto Plazo	567.922	567.922	-	-
Disminución de Otros Pasivos	1.500.000	1.500.000	-	-
Disminución de Cuentas a Pagar	1.500.000	1.500.000	-	-
Disminución de Documentos a Pagar	-	-	-	-
Amortización de la Deuda Interna a Largo Plazo	23.437.072	17.655.031	5.782.041	-
Intereses de la Deuda Interna a Largo Plazo	12.576.953	12.576.953	-	-
Amortización de la Deuda Interna a Largo Plazo	10.860.119	5.078.078	5.782.041	-
Amortización de la Deuda Externa a Largo Plazo	-	-	-	-
Amortización de Préstamos a Largo Plazo	2.928.000	2.928.000	-	-
Del Sector Externo	2.928.000	2.928.000	-	-
Intereses de Préstamos a Largo Plazo	1.911.376	1.911.376	-	-
Amortización de Préstamos a Largo Plazo	1.016.624	1.016.624	-	-
Comisiones y Otros Gastos	-	-	-	-
Del Sector Interno	-	-	-	-
Intereses de Préstamos a Largo Plazo	-	-	-	-
Amortización de Préstamos a Largo Plazo	-	-	-	-
Otras Amortizaciones de la Deuda	14.923.469	14.923.469	-	-
Deuda Flotante	-	-	-	-
Amortización Bonos Albatros	-	11.000.000	-	-
Intereses Bonos Albatros	-	1.361.250	-	-
Amortización Operación Learjet	-	441.270	-	-
Intereses Operación Learjet	-	857.683	-	-
Amortización Convenio para la Transformación del sector público	-	600.000	-	-
Intereses Convenio para la Transformación del sector público	463.266	463.266	-	-
Total	62.883.889	57.101.848	5.782.041	-

[Handwritten signature]

DISTRIBUCION DE RECURSOS COPARTICIPABLES A LAS MUNICIPALIDADES
 (en pesos)

CONCEPTO	DISTRIBUCION PRIMARIA					DISTRIBUCION SECUNDARIA					
	Total de Recursos	Deducción de Gastos Operativos	Total de Recursos Netos	%	Masa a distribuir	Municipalidad de Ushuaia		Municipalidad de Río Grande ¹		Comuna de Tolhuin ²	
						Coefficiente	Importe	Coefficiente	Importe	Coefficiente	Importe
Ingresos Tributarios Gastos operativos Dir. Rentas y Dir. Calastro	48.098.161	2.156.972	45.941.189	45	21.644.172 20.673.535	0,5084	10.510.425	0,4916	10.163.110		
Regalías Hidrocarburiíferas Gastos operativos Dir. Hidrocarburos	51.200.000	862.330	50.337.670	20	10.067.534	0,4296	4.313.938	0,5715	5.753.596		
Distribución secundaria - Ley 23548 y modif.	139.128.356		139.128.356	25	34.782.089	0,5000	17.391.044	0,5000	17.391.044		
Subtotal	238.426.517			100							
Totales	238.426.517	3.019.302	235.407.215		66.834.504		32.215.408		33.307.750		1.311.346

¹ Según Resolución MECOSP N° 616/99
² Según Ley N° 231



Las Islas Malvinas, Georgias y Sandwich del Sur, y los Hielos Continentales son y serán argentinas

[Handwritten signature]

ADMINISTRACION CENTRAL
ADMINISTRACION DESCENTRALIZADOS
ORGANISMOS DE SEGURIDAD SOCIAL

CLASES	ADMINISTRACION CENTRAL											ADMINISTRACION DESCENTRALIZADOS											ORGANISMOS DE SEGURIDAD SOCIAL													
	Total	Poder Legislativo	Provincial	Poder Judicial de la Provincia	Secretaría de Relaciones Institucionales	Oficial del Gobierno de TDF en Cap. Fed.	Ministerio de Justicia	Ministerio de Economía, Obras y Servicios Públicos	Secretaría de Salud	Secretaría de Acción Social	Secretaría de Seguridad	Ministerio de Educación	Secretaría Leg. y Técnica	Secretaría General	Escuelas de Estado	Tribunal de Cuentas	Total	Hospital Regional	Ulamala	Hospital Regional Río	Cra de Salud Fleguino de	D. San Provincial de	Puestos	Instituto Provincial de	Venta	Dirección Provincial de	Validad	Dirección Provincial de	Energía	Dirección Provincial de	Obras y Servicios Sanitarios	Instituto Provincial de	Probia	Caja Compensadora de	Provincia	Instituto de Servicios
Personal permanente	7.561	5.911	111	289	65	24	107	580	74	226	1.183	2.406	42	729	14	58	1.650	514	481	481	36	28	203	108	83	79	138	230	64	-	-	-	-	-	166	
Autoridades Superiores	116	95	18		8	1	6	17	9	2	6	14	4	10			21	1	1	1	2	4	9	2	1	1	1	14	5	-	-	-	-	-	9	
Personal de Gabinete	119	112	-		12	3	9	36	5	9	4	5	3	26			7	-	-	-	1	-	-	-	-	2	1	-	-	-	-	-	-	-	1	
Personal Directivo	168	115	-		6	3	12	56	5	6	2	5	9	11			53	4	2	4	5	4	26	3	1	1	11	4	-	-	-	-	-	7		
Personal Superior	497	370	-		10	8	43	159	7	17	3	18	16	49			127	4	2	2	11	3	55	20	16	6	61	13	-	-	-	-	-	48		
Personal Administrativo, Profes. Y Técnico	2.030	781	70		30	9	34	196	46	150	34	113	10	89			1.249	429	387	16	17	113	83	63	108	138	37	-	-	-	-	-	101			
Personal Obrero, Maestranza y Servicios	756	563	23		2	-	3	36	2	42	12	1	-	442			193	81	87	1	-	-	-	-	-	5	5	-	-	-	-	-	-	-		
Personal de Seguridad	1.122	1.122																																		
Personal de la Televisión Estatal	89	89												89																						
Personal de Aeronáutica	13	13												13																						
Personal Docente	2.250	2.250										2.250																								
Personal de la Fiscalía de Estado	14	14																																		
Personal del Tribunal de Cuentas	58	58																																		
Personal del Poder Judicial	289	289																																		
Cargos vacantes	40	40																																		
Personal no permanente	80	83	45		4	-	1	10	-	-	-	-	3				17				5	-	3	9	-	-	4	2	2	-	-	-	-	-	-	
Total general	7.641	5.974	156	289	72	24	108	590	74	226	1.183	2.406	42	732	14	58	1.667	514	481	41	28	206	117	83	79	138	234	66	2	-	-	-	-	166		



"Las Islas Malvinas, Georgias y Sandwich del Sur, y los Hielos Continentales son y serán argentinas"

[Handwritten signature]

PLANTILLA DE CALCULO - ESTIMACION DE AMORTIZACIONES DE CAPITAL E INTERES A PAGAR DESDE 06/07/2001

LETRAS - CON GARANTIA DE COPA - DTO. 190297
(TOTAL LETRITAS DESDE 1996 AL 2000)

(VALORES REALES AL MES DE JUNIO 2001)

SUB-TOTALES POR MES
POR LETRITAS: SER - RESERVA - IER - LETRAS CON GARANTIA

TOTAL DE LETRITAS EMITIDAS
SIN GARANTIA DE COPA
(TOTAL LETRITAS DESDE 1996 AL 2000)

(VALORES REALES AL MES DE JUNIO 2001)

	AMORTIZ CAPITAL MENSUAL	INTERES MENSUAL	TOTAL CIOTA MENSUAL	SALDO CAPITAL A FIN MES	SALDO CIOTA A FIN MES	SALDO CAPITAL A FIN MES	INTERES MENSUAL	TOTAL CIOTA MENSUAL	SALDO CAPITAL A FIN MES	SALDO CIOTA A FIN MES
May-00	0,00	0,00	0,00	2.418.831,14	2.872.781,84	54.086.228,50	0,00	0,00	54.086.228,50	0,00
Jun-00	0,00	0,00	0,00	2.418.831,14	2.872.781,84	94.469.419,13	0,00	0,00	94.469.419,13	0,00
Jul-00	0,00	0,00	0,00	2.418.831,14	2.872.781,84	92.978.485,14	0,00	0,00	92.978.485,14	0,00
Ago-00	0,00	0,00	0,00	2.418.831,14	2.872.781,84	91.487.551,15	0,00	0,00	91.487.551,15	0,00
Sep-00	0,00	0,00	0,00	2.418.831,14	2.872.781,84	90.000.000,00	0,00	0,00	90.000.000,00	0,00
Oct-00	0,00	0,00	0,00	2.418.831,14	2.872.781,84	88.512.548,85	0,00	0,00	88.512.548,85	0,00
Nov-00	0,00	0,00	0,00	2.418.831,14	2.872.781,84	87.025.097,70	0,00	0,00	87.025.097,70	0,00
Dic-00	0,00	0,00	0,00	2.418.831,14	2.872.781,84	85.537.646,55	0,00	0,00	85.537.646,55	0,00
TOTAL 2000	0,00	0,00	0,00	24.188.311,40	28.727.818,40	1.143.991.626,18	0,00	0,00	1.143.991.626,18	0,00
Jan-01	0,00	0,00	0,00	2.418.831,14	2.872.781,84	13.289.717,10	0,00	0,00	13.289.717,10	0,00
Feb-01	0,00	0,00	0,00	2.418.831,14	2.872.781,84	11.800.881,25	0,00	0,00	11.800.881,25	0,00
Mar-01	0,00	0,00	0,00	2.418.831,14	2.872.781,84	10.312.045,40	0,00	0,00	10.312.045,40	0,00
Abr-01	0,00	0,00	0,00	2.418.831,14	2.872.781,84	8.823.209,55	0,00	0,00	8.823.209,55	0,00
May-01	0,00	0,00	0,00	2.418.831,14	2.872.781,84	7.334.373,70	0,00	0,00	7.334.373,70	0,00
Jun-01	2.418.831,14	453.918,53	2.872.749,67	0,00	32,17	114.986.742,37	0,00	0,00	114.986.742,37	0,00
Jul-01	0,00	0,00	0,00	0,00	32,17	103.511.285,20	0,00	0,00	103.511.285,20	0,00
Ago-01	0,00	0,00	0,00	0,00	32,17	92.035.800,03	0,00	0,00	92.035.800,03	0,00
Sep-01	0,00	0,00	0,00	0,00	32,17	80.560.314,86	0,00	0,00	80.560.314,86	0,00
Oct-01	0,00	0,00	0,00	0,00	32,17	69.084.829,69	0,00	0,00	69.084.829,69	0,00
Nov-01	0,00	0,00	0,00	0,00	32,17	57.609.344,52	0,00	0,00	57.609.344,52	0,00
Dic-01	0,00	0,00	0,00	0,00	32,17	46.133.859,35	0,00	0,00	46.133.859,35	0,00
TOTAL 01	2.418.831,14	453.918,53	2.872.749,67	0,00	32,17	1.441.184.763,77	0,00	0,00	1.441.184.763,77	0,00
PAGADO 2001	6.835.816,00	7.717.916,20	14.553.732,20	0,00	0,00	0,00	0,00	0,00	0,00	0,00
A PAGAR 2001	10.922.678,01	10.729.910,57	21.652.588,59	0,00	0,00	0,00	0,00	0,00	0,00	0,00
Jan-02	1.322.205,17	1.848.648,71	3.170.853,88	1.490.081,01	1.887.106,29	1.391.862.608,59	0,00	0,00	1.391.862.608,59	0,00
Feb-02	1.491.789,21	2.022.482,10	3.514.271,32	1.661.270,20	2.053.763,41	1.310.546,98	0,00	0,00	1.310.546,98	0,00
Mar-02	1.660.872,25	2.206.965,09	3.867.837,34	1.831.659,19	2.238.248,50	1.229.000,00	0,00	0,00	1.229.000,00	0,00
Abr-02	1.830.955,29	2.392.448,08	4.223.403,37	2.002.054,18	2.422.731,59	1.147.484,00	0,00	0,00	1.147.484,00	0,00
May-02	2.001.038,33	2.577.931,07	4.578.969,40	2.172.447,17	2.607.214,60	1.065.924,00	0,00	0,00	1.065.924,00	0,00
Jun-02	2.171.121,37	2.763.414,06	4.934.535,43	2.342.840,16	2.791.697,63	984.368,00	0,00	0,00	984.368,00	0,00
Jul-02	2.341.204,41	2.948.897,05	5.290.101,46	2.513.235,15	2.966.180,66	902.812,00	0,00	0,00	902.812,00	0,00
Ago-02	2.511.287,45	3.134.380,04	5.645.667,49	2.683.628,19	3.191.663,67	821.256,00	0,00	0,00	821.256,00	0,00
Sep-02	2.681.370,49	3.319.863,03	6.001.233,52	2.853.970,23	3.367.146,66	740.700,00	0,00	0,00	740.700,00	0,00
Oct-02	2.851.453,53	3.505.346,02	6.356.800,55	3.024.362,27	3.542.629,65	660.144,00	0,00	0,00	660.144,00	0,00
Nov-02	3.021.536,57	3.690.829,01	6.712.365,58	3.194.750,31	3.717.112,64	580.588,00	0,00	0,00	580.588,00	0,00
Dic-02	3.191.619,61	3.876.312,00	7.067.931,61	3.365.139,35	3.892.600,63	500.032,00	0,00	0,00	500.032,00	0,00
TOTAL 02	16.902.871,56	21.954.489,11	38.857.360,67	0,00	0,00	124.291.892,11	0,00	0,00	124.291.892,11	0,00



PLANILLA DE CALCULO - ESTIMACION DE AMORTIZACIONES DE CAPITAL E INTERES A PAGAR DESDE 01/01/2001
 TOTAL DE LETRAS EMITIDAS
 CON GARANTIA DE CUBIERTA
 (TOTAL BRUTOS) (HASTA 30/06 AL 2000)

BONOS ALABASTOS
 CON GARANTIA DE CUBIERTA
 MONEDA DE CUBIERTA: DOLAR ESTADOUNIDENSE
 P: *****TAN TRIMESTRAL INCLUIDE P.V. GRUCLA

TOTAL GENERAL POR MES

(VALORES REALES AL MES DE JUNIO 2001)

(VALORES REALES AL MES DE JUNIO 2001)

(VALORES REALES AL MES DE JUNIO 2001)

(VALORES REALES AL MES DE JUNIO 2001)

Mes-00	AMORTIZ CAPITAL		INTERES MENSUAL		TOTAL CUITA MENSUAL		SALDO CUOTA TOTAL A FIN MES		AMORTIZ CAPITAL MENSUAL		INTERES MENSUAL		TOTAL CUITA MENSUAL		SALDO CAPITAL A FIN MES	
	0,00	0,00	0,00	0,00	0,00	0,00	0,00	0,00	0,00	0,00	0,00	0,00	0,00	0,00	0,00	0,00
Ene-00	0,00	0,00	0,00	0,00	0,00	0,00	0,00	0,00	0,00	0,00	0,00	0,00	0,00	0,00	0,00	0,00
Feb-00	0,00	0,00	0,00	0,00	0,00	0,00	0,00	0,00	0,00	0,00	0,00	0,00	0,00	0,00	0,00	0,00
Mar-00	0,00	0,00	0,00	0,00	0,00	0,00	0,00	0,00	0,00	0,00	0,00	0,00	0,00	0,00	0,00	0,00
Abr-00	0,00	0,00	0,00	0,00	0,00	0,00	0,00	0,00	0,00	0,00	0,00	0,00	0,00	0,00	0,00	0,00
May-00	0,00	0,00	0,00	0,00	0,00	0,00	0,00	0,00	0,00	0,00	0,00	0,00	0,00	0,00	0,00	0,00
Jun-00	0,00	0,00	0,00	0,00	0,00	0,00	0,00	0,00	0,00	0,00	0,00	0,00	0,00	0,00	0,00	0,00
Jul-00	0,00	0,00	0,00	0,00	0,00	0,00	0,00	0,00	0,00	0,00	0,00	0,00	0,00	0,00	0,00	0,00
Ago-00	0,00	0,00	0,00	0,00	0,00	0,00	0,00	0,00	0,00	0,00	0,00	0,00	0,00	0,00	0,00	0,00
Sep-00	0,00	0,00	0,00	0,00	0,00	0,00	0,00	0,00	0,00	0,00	0,00	0,00	0,00	0,00	0,00	0,00
Oct-00	0,00	0,00	0,00	0,00	0,00	0,00	0,00	0,00	0,00	0,00	0,00	0,00	0,00	0,00	0,00	0,00
Nov-00	0,00	0,00	0,00	0,00	0,00	0,00	0,00	0,00	0,00	0,00	0,00	0,00	0,00	0,00	0,00	0,00
Dic-00	0,00	0,00	0,00	0,00	0,00	0,00	0,00	0,00	0,00	0,00	0,00	0,00	0,00	0,00	0,00	0,00
TOTAL 00	0,00	0,00	0,00	0,00	0,00	0,00	0,00	0,00	0,00	0,00	0,00	0,00	0,00	0,00	0,00	0,00
Ene-01	0,00	0,00	0,00	0,00	0,00	0,00	0,00	0,00	0,00	0,00	0,00	0,00	0,00	0,00	0,00	0,00
Feb-01	0,00	0,00	0,00	0,00	0,00	0,00	0,00	0,00	0,00	0,00	0,00	0,00	0,00	0,00	0,00	0,00
Mar-01	0,00	0,00	0,00	0,00	0,00	0,00	0,00	0,00	0,00	0,00	0,00	0,00	0,00	0,00	0,00	0,00
Abr-01	0,00	0,00	0,00	0,00	0,00	0,00	0,00	0,00	0,00	0,00	0,00	0,00	0,00	0,00	0,00	0,00
May-01	0,00	0,00	0,00	0,00	0,00	0,00	0,00	0,00	0,00	0,00	0,00	0,00	0,00	0,00	0,00	0,00
Jun-01	0,00	0,00	0,00	0,00	0,00	0,00	0,00	0,00	0,00	0,00	0,00	0,00	0,00	0,00	0,00	0,00
Jul-01	0,00	0,00	0,00	0,00	0,00	0,00	0,00	0,00	0,00	0,00	0,00	0,00	0,00	0,00	0,00	0,00
Ago-01	0,00	0,00	0,00	0,00	0,00	0,00	0,00	0,00	0,00	0,00	0,00	0,00	0,00	0,00	0,00	0,00
Sep-01	0,00	0,00	0,00	0,00	0,00	0,00	0,00	0,00	0,00	0,00	0,00	0,00	0,00	0,00	0,00	0,00
Oct-01	0,00	0,00	0,00	0,00	0,00	0,00	0,00	0,00	0,00	0,00	0,00	0,00	0,00	0,00	0,00	0,00
Nov-01	0,00	0,00	0,00	0,00	0,00	0,00	0,00	0,00	0,00	0,00	0,00	0,00	0,00	0,00	0,00	0,00
Dic-01	0,00	0,00	0,00	0,00	0,00	0,00	0,00	0,00	0,00	0,00	0,00	0,00	0,00	0,00	0,00	0,00
TOTAL 01	0,00	0,00	0,00	0,00	0,00	0,00	0,00	0,00	0,00	0,00	0,00	0,00	0,00	0,00	0,00	0,00
Ene-02	0,00	0,00	0,00	0,00	0,00	0,00	0,00	0,00	0,00	0,00	0,00	0,00	0,00	0,00	0,00	0,00
Feb-02	0,00	0,00	0,00	0,00	0,00	0,00	0,00	0,00	0,00	0,00	0,00	0,00	0,00	0,00	0,00	0,00
Mar-02	0,00	0,00	0,00	0,00	0,00	0,00	0,00	0,00	0,00	0,00	0,00	0,00	0,00	0,00	0,00	0,00
Abr-02	0,00	0,00	0,00	0,00	0,00	0,00	0,00	0,00	0,00	0,00	0,00	0,00	0,00	0,00	0,00	0,00
May-02	0,00	0,00	0,00	0,00	0,00	0,00	0,00	0,00	0,00	0,00	0,00	0,00	0,00	0,00	0,00	0,00
Jun-02	0,00	0,00	0,00	0,00	0,00	0,00	0,00	0,00	0,00	0,00	0,00	0,00	0,00	0,00	0,00	0,00
Jul-02	0,00	0,00	0,00	0,00	0,00	0,00	0,00	0,00	0,00	0,00	0,00	0,00	0,00	0,00	0,00	0,00
Ago-02	0,00	0,00	0,00	0,00	0,00	0,00	0,00	0,00	0,00	0,00	0,00	0,00	0,00	0,00	0,00	0,00
Sep-02	0,00	0,00	0,00	0,00	0,00	0,00	0,00	0,00	0,00	0,00	0,00	0,00	0,00	0,00	0,00	0,00
Oct-02	0,00	0,00	0,00	0,00	0,00	0,00	0,00	0,00	0,00	0,00	0,00	0,00	0,00	0,00	0,00	0,00
Nov-02	0,00	0,00	0,00	0,00	0,00	0,00	0,00	0,00	0,00	0,00	0,00	0,00	0,00	0,00	0,00	0,00
Dic-02	0,00	0,00	0,00	0,00	0,00	0,00	0,00	0,00	0,00	0,00	0,00	0,00	0,00	0,00	0,00	0,00
TOTAL 02	0,00	0,00	0,00	0,00	0,00	0,00	0,00	0,00	0,00	0,00	0,00	0,00	0,00	0,00	0,00	0,00



[Handwritten signature]

FAMILIA DE CREDITO: ESTIMACION DE AMORTIZACIONES DE CAPITAL INTERES A FONDO FIJADO

BANCO VALORES
 (COTIZACIONES)
 MONEDAS EXTRANJERAS
 24 COTIZACIONES, 12 MESES GRACIA
 TASA FIJADA EN 12/15/2015
 ESTIMACION DE AMORTIZACIONES DE CAPITAL INTERES A FONDO FIJADO
 (VALORES REALES AL MES DE JUNIO/2016)

BANCO DE LA NACION ARGENTINA
 (COTIZACIONES)
 MONEDAS EXTRANJERAS
 24 COTIZACIONES, 12 MESES GRACIA
 TASA FIJADA EN 12/15/2015
 ESTIMACION DE AMORTIZACIONES DE CAPITAL INTERES A FONDO FIJADO
 (VALORES REALES AL MES DE JUNIO/2016)

BANCO DE LA NACION ARGENTINA
 (COTIZACIONES)
 MONEDAS EXTRANJERAS
 24 COTIZACIONES, 12 MESES GRACIA
 TASA FIJADA EN 12/15/2015
 ESTIMACION DE AMORTIZACIONES DE CAPITAL INTERES A FONDO FIJADO
 (VALORES REALES AL MES DE JUNIO/2016)

BANCO DE LA NACION ARGENTINA
 (COTIZACIONES)
 MONEDAS EXTRANJERAS
 24 COTIZACIONES, 12 MESES GRACIA
 TASA FIJADA EN 12/15/2015
 ESTIMACION DE AMORTIZACIONES DE CAPITAL INTERES A FONDO FIJADO
 (VALORES REALES AL MES DE JUNIO/2016)

BANCO DE LA NACION ARGENTINA
 (COTIZACIONES)
 MONEDAS EXTRANJERAS
 24 COTIZACIONES, 12 MESES GRACIA
 TASA FIJADA EN 12/15/2015
 ESTIMACION DE AMORTIZACIONES DE CAPITAL INTERES A FONDO FIJADO
 (VALORES REALES AL MES DE JUNIO/2016)

BANCO DE LA NACION ARGENTINA
 (COTIZACIONES)
 MONEDAS EXTRANJERAS
 24 COTIZACIONES, 12 MESES GRACIA
 TASA FIJADA EN 12/15/2015
 ESTIMACION DE AMORTIZACIONES DE CAPITAL INTERES A FONDO FIJADO
 (VALORES REALES AL MES DE JUNIO/2016)

BANCO DE LA NACION ARGENTINA
 (COTIZACIONES)
 MONEDAS EXTRANJERAS
 24 COTIZACIONES, 12 MESES GRACIA
 TASA FIJADA EN 12/15/2015
 ESTIMACION DE AMORTIZACIONES DE CAPITAL INTERES A FONDO FIJADO
 (VALORES REALES AL MES DE JUNIO/2016)

Mes	AMORTIZACIONES			INTERES			TOTAL			SALDO		
	MONEDAS EXTRANJERAS	MONEDAS NACIONALES	TOTAL	MONEDAS EXTRANJERAS	MONEDAS NACIONALES	TOTAL	MONEDAS EXTRANJERAS	MONEDAS NACIONALES	TOTAL	MONEDAS EXTRANJERAS	MONEDAS NACIONALES	TOTAL
Jun-15	416,667.00	133,544.53	550,211.53	122,454.44	543,778.44	716,657.00	370,370.37	2,113,230.00	416,667.00	133,544.53	550,211.53	2,113,230.00
Jul-15	416,667.00	122,454.44	539,121.44	115,198.48	532,865.48	703,223.00	370,370.37	2,092,860.00	416,667.00	122,454.44	539,121.44	2,092,860.00
Ago-15	416,667.00	109,742.92	526,409.92	109,742.92	517,952.84	686,152.00	370,370.37	1,985,720.00	416,667.00	109,742.92	526,409.92	1,985,720.00
Sep-15	416,667.00	96,332.41	513,000.41	96,332.41	507,668.82	666,666.00	370,370.37	1,889,350.00	416,667.00	96,332.41	513,000.41	1,889,350.00
Oct-15	416,667.00	81,971.03	508,638.03	81,971.03	496,112.27	648,229.00	370,370.37	1,795,980.00	416,667.00	81,971.03	508,638.03	1,795,980.00
Nov-15	416,667.00	71,010.08	507,677.08	71,010.08	484,122.72	633,269.00	370,370.37	1,705,610.00	416,667.00	71,010.08	507,677.08	1,705,610.00
Dic-15	416,667.00	64,554.05	501,221.05	64,554.05	471,216.65	620,715.00	370,370.37	1,617,240.00	416,667.00	64,554.05	501,221.05	1,617,240.00
TOTAL	5,000,000.00	1,280,771.41	6,280,771.41	654,554.05	6,280,771.41	12,916,116.00	3,703,703.70	23,132,300.00	5,000,000.00	1,280,771.41	6,280,771.41	23,132,300.00
Jan-16	416,667.00	58,009.11	514,676.11	58,009.11	458,207.60	612,685.00	370,370.37	2,216,870.00	416,667.00	58,009.11	514,676.11	2,216,870.00
Feb-16	416,667.00	49,183.14	515,850.14	49,183.14	448,024.48	603,666.00	370,370.37	2,083,130.00	416,667.00	49,183.14	515,850.14	2,083,130.00
Mar-16	416,667.00	37,277.18	513,944.18	37,277.18	438,747.30	596,389.00	370,370.37	1,969,390.00	416,667.00	37,277.18	513,944.18	1,969,390.00
Abr-16	416,667.00	23,821.69	510,488.69	23,821.69	428,925.69	591,567.00	370,370.37	1,869,020.00	416,667.00	23,821.69	510,488.69	1,869,020.00
May-16	416,667.00	19,306.21	515,973.21	19,306.21	438,617.00	605,266.00	370,370.37	1,780,650.00	416,667.00	19,306.21	515,973.21	1,780,650.00
Jun-16	416,667.00	15,851.72	512,518.72	15,851.72	429,765.72	606,666.00	370,370.37	1,704,280.00	416,667.00	15,851.72	512,518.72	1,704,280.00
Jul-16	416,667.00	12,397.23	514,064.23	12,397.23	421,368.50	605,000.00	370,370.37	1,639,910.00	416,667.00	12,397.23	514,064.23	1,639,910.00
Ago-16	416,667.00	9,942.74	516,609.74	9,942.74	413,975.76	603,334.00	370,370.37	1,585,540.00	416,667.00	9,942.74	516,609.74	1,585,540.00
Sep-16	416,667.00	7,488.25	519,154.25	7,488.25	406,582.51	601,668.00	370,370.37	1,537,170.00	416,667.00	7,488.25	519,154.25	1,537,170.00
Oct-16	416,667.00	5,033.76	521,700.76	5,033.76	399,190.75	600,002.00	370,370.37	1,492,800.00	416,667.00	5,033.76	521,700.76	1,492,800.00
Nov-16	416,667.00	2,579.27	524,246.27	2,579.27	391,798.50	598,336.00	370,370.37	1,451,430.00	416,667.00	2,579.27	524,246.27	1,451,430.00
Dic-16	416,667.00	1,124.78	526,791.28	1,124.78	384,406.25	596,670.00	370,370.37	1,412,060.00	416,667.00	1,124.78	526,791.28	1,412,060.00
TOTAL	5,000,000.00	280,694.58	5,280,694.58	280,694.58	5,280,694.58	12,916,116.00	3,703,703.70	23,132,300.00	5,000,000.00	280,694.58	5,280,694.58	23,132,300.00

JUNIO - DETALLE DEUDA FRENTE 2012

[Handwritten signature]

"Las filas Marinas, Georgias y Sandwich del Sur, y las Helios Continentales son y serán argentinas"



PLANTILLA DE CANCELACIÓN - SITUACION DE AMORTIZACIONES DE CAPITAL ENTRENAMIENTO A NIVEL BARRIOS
BIRP 8660 (OBRAS II)
COTIZO CORAL-CIOTIA TOTAL

(VALORES REALES AL MES DE ENERO 2001)

- 3º BARRIO (REDESARMIAMIENTO DE BARRIOS)
COTIZO CORAL-CIOTIA TOTAL
(CAMBIO: -1802202)

(VALORES REALES AL MES DE ENERO 2001)

PERIODO	RECIBIDO		AMORTIZACION		INTERES		TOTAL		SALDO		RECIBIDO		AMORTIZACION		INTERES		TOTAL		SALDO	
	MONETARIO	CAPITAL	MONETARIO	CAPITAL	MONETARIO	CAPITAL	MONETARIO	CAPITAL	MONETARIO	CAPITAL	MONETARIO	CAPITAL	MONETARIO	CAPITAL	MONETARIO	CAPITAL	MONETARIO	CAPITAL	MONETARIO	CAPITAL
ENE-00	0,00	0,00	0,00	0,00	0,00	0,00	0,00	0,00	3.608.817,25	0,00	0,00	0,00	0,00	0,00	0,00	0,00	0,00	3.608.817,25	0,00	0,00
FEB-00	0,00	0,00	0,00	0,00	0,00	0,00	0,00	0,00	3.608.817,25	0,00	0,00	0,00	0,00	0,00	0,00	0,00	0,00	3.608.817,25	0,00	0,00
MAR-00	0,00	0,00	0,00	0,00	0,00	0,00	0,00	0,00	3.608.817,25	0,00	0,00	0,00	0,00	0,00	0,00	0,00	0,00	3.608.817,25	0,00	0,00
ABR-00	0,00	0,00	0,00	0,00	0,00	0,00	0,00	0,00	3.608.817,25	0,00	0,00	0,00	0,00	0,00	0,00	0,00	0,00	3.608.817,25	0,00	0,00
MAY-00	0,00	0,00	0,00	0,00	0,00	0,00	0,00	0,00	3.608.817,25	0,00	0,00	0,00	0,00	0,00	0,00	0,00	0,00	3.608.817,25	0,00	0,00
JUN-00	0,00	0,00	0,00	0,00	0,00	0,00	0,00	0,00	3.608.817,25	0,00	0,00	0,00	0,00	0,00	0,00	0,00	0,00	3.608.817,25	0,00	0,00
JUL-00	0,00	0,00	0,00	0,00	0,00	0,00	0,00	0,00	3.608.817,25	0,00	0,00	0,00	0,00	0,00	0,00	0,00	0,00	3.608.817,25	0,00	0,00
AGO-00	0,00	0,00	0,00	0,00	0,00	0,00	0,00	0,00	3.608.817,25	0,00	0,00	0,00	0,00	0,00	0,00	0,00	0,00	3.608.817,25	0,00	0,00
SEPT-00	0,00	0,00	0,00	0,00	0,00	0,00	0,00	0,00	3.608.817,25	0,00	0,00	0,00	0,00	0,00	0,00	0,00	0,00	3.608.817,25	0,00	0,00
OCT-00	0,00	0,00	0,00	0,00	0,00	0,00	0,00	0,00	3.608.817,25	0,00	0,00	0,00	0,00	0,00	0,00	0,00	0,00	3.608.817,25	0,00	0,00
NOV-00	0,00	0,00	0,00	0,00	0,00	0,00	0,00	0,00	3.608.817,25	0,00	0,00	0,00	0,00	0,00	0,00	0,00	0,00	3.608.817,25	0,00	0,00
DIC-00	0,00	0,00	0,00	0,00	0,00	0,00	0,00	0,00	3.608.817,25	0,00	0,00	0,00	0,00	0,00	0,00	0,00	0,00	3.608.817,25	0,00	0,00
TOTAL	0,00	0,00	0,00	0,00	0,00	0,00	0,00	0,00	36.088.172,50	0,00	0,00	0,00	0,00	0,00	0,00	0,00	0,00	36.088.172,50	0,00	0,00

[Handwritten signature]



TIABILLA DE CALCULO - ESTIMACION DE AMORTIZACIONES DE CAPITAL INTERES A PAGAR DESDE 01/01/2001
LETRAS - CON GARANTIA DE COPA - DTO 1000/97
(TOTAL EMITIDAS DESDE 1996 AL 30/09/99)

SUB-TOTALES POR MES
POR AUTON - BIEN - REDUYO - LEF - LETRAS CON GARANTIA


TOTAL DE LETRAS EMITIDAS
SIN GARANTIA DE COPA
(TOTAL EMITIDAS DESDE 1996 AL 30/09/99)

(VALORES REALES AL MES DE JUNIO/2001)

(VALORES REALES AL MES DE JUNIO/2001)

(VALORES REALES AL MES DE JUNIO/2001)

	AMORTIZ CAPITAL MENSUAL	INTERES MENSUAL	TOTAL COTA MENSUAL	SALDO CAPITAL A FIN MES	SALDO COTA TOTAL A FIN MES	AMORTIZ CAPITAL MENSUAL	INTERES MENSUAL	TOTAL COTA MENSUAL	SALDO CAPITAL A FIN MES	SALDO COTA TOTAL A FIN MES
Ene-01										
Feb-01										
Mar-01										
Abr-01										
May-01										
Jun-01										
Jul-01										
Ago-01										
Sep-01										
Oct-01										
Nov-01										
Dic-01										
TOTAL/01										
Ene-04										
Feb-04										
Mar-04										
Abr-04										
May-04										
Jun-04										
Jul-04										
Ago-04										
Sep-04										
Oct-04										
Nov-04										
Dic-04										
TOTAL/04										
Ene-05										
Feb-05										
Mar-05										
Abr-05										
May-05										
Jun-05										
Jul-05										
Ago-05										
Sep-05										
Oct-05										
Nov-05										
Dic-05										
TOTAL/05										
TOTAL	21.504.651,72	3.202.656,11	24.707.307,83	0,00	0,00	157.997.801,82	117.890.104,83	275.887.906,65	71.118.994,97	48.224.907,31
TOTAL/01						18.678.068,99	15.543.671,28	34.221.740,27	85.681.004,16	0,00
Ene-06						1.090.840,84	1.110.938,48	2.201.779,32	84.890.232,32	
Feb-06						1.096.381,35	1.100.071,24	2.196.452,59	83.803.849,97	
Mar-06						1.099.454,66	1.083.832,62	2.183.287,29	82.704.566,31	
Abr-06						1.102.528,00	1.067.697,51	2.170.225,51	81.606.338,80	
May-06						1.105.601,31	1.051.562,38	2.157.163,69	80.509.177,11	
Jun-06						1.108.674,62	1.035.427,24	2.144.101,86	79.412.075,25	
Jul-06						1.111.747,93	1.019.292,10	2.131.040,03	78.315.025,22	
Ago-06						1.114.821,24	1.003.156,96	2.117.978,20	77.218.046,98	
Sep-06						1.117.894,55	987.021,82	2.104.916,37	76.121.150,61	
Oct-06						1.120.967,86	970.886,68	2.091.854,54	75.024.292,75	
Nov-06						1.124.041,17	954.751,54	2.078.793,71	73.927.491,04	
Dic-06						1.127.114,48	938.616,40	2.065.732,88	72.830.758,16	
TOTAL/06						14.523.074,19	13.972.931,30	28.496.005,49	71.118.994,97	



BONO ALBATROS
CON GARANTIA DE REGALIAS: TOTAL CUOTA MENSUAL
MONTO TOTAL EMISION : US\$ 55.000.000.-
20 CUOTAS TRIMESTR. - INCLUYE 14 M. GRACIA

	Amortización	Interés	Cuota Total	Saldo de Capital	RESERVA CLA.7.2 (a)	MONTO TOTAL REQUERIDO EN EL MES	SALDO BCO NEW YORK AL INICIO DEL MES	REGALÍAS CEDIDAS A REALIZAR POR BCO BOSTON AL BCO. NEW YORK	SALDO BCO. NEW YORK AL FINAL DEL MES	REGALÍAS A RECIBIR POR LA PROVINCIA ESTIMADO Promedio Mensual total de Regalías 4.500.000
				30.250.000,00			3.121.250,00	0,00	2.935.625,00	4.500.000,00
Ago-01	0,00	185.625,00	185.625,00	24.750.000,00	2.935.625,00	3.121.250,00	2.935.625,00	330.000,00	330.000,00	4.170.000,00
Sep-01	2.750.000,00	185.625,00	2.935.625,00	22.000.000,00	330.000,00	3.265.625,00	3.080.000,00	2.915.000,00	3.080.000,00	1.585.000,00
Oct-01	0,00	165.000,00	165.000,00	22.000.000,00	3.080.000,00	3.245.000,00	3.080.000,00	0,00	2.915.000,00	4.500.000,00
Nov-01	0,00	165.000,00	165.000,00	22.000.000,00	2.915.000,00	3.080.000,00	3.080.000,00	0,00	2.915.000,00	4.500.000,00
Dic-01	2.750.000,00	165.000,00	2.915.000,00	19.250.000,00	288.750,00	3.203.750,00	2.915.000,00	288.750,00	288.750,00	4.211.250,00
	8.250.000,00	1.258.125,00	6.366.250,00					6.655.000,00		
Ene-02	0,00	144.375,00	144.375,00	19.250.000,00	3.038.750,00	3.183.125,00	288.750,00	2.894.375,00	3.038.750,00	1.605.625,00
Feb-02	0,00	144.375,00	144.375,00	19.250.000,00	2.894.375,00	3.038.750,00	3.038.750,00	0,00	2.894.375,00	4.500.000,00
Mar-02	2.750.000,00	0,00	2.894.375,00	16.500.000,00	247.500,00	3.141.875,00	2.894.375,00	247.500,00	247.500,00	4.252.500,00
Abr-02	0,00	123.750,00	123.750,00	16.500.000,00	2.997.500,00	3.121.250,00	247.500,00	2.873.750,00	2.997.500,00	1.626.250,00
Má,	0,00	123.750,00	123.750,00	16.500.000,00	2.873.750,00	2.997.500,00	2.997.500,00	0,00	2.873.750,00	4.500.000,00
Jun-02	2.750.000,00	123.750,00	2.873.750,00	13.750.000,00	206.250,00	3.080.000,00	2.873.750,00	206.250,00	2.956.250,00	4.293.750,00
Jul-02	0,00	103.125,00	103.125,00	13.750.000,00	2.956.250,00	3.059.375,00	2.956.250,00	2.853.125,00	2.853.125,00	1.646.875,00
Ago-02	0,00	103.125,00	103.125,00	13.750.000,00	2.853.125,00	2.956.250,00	2.956.250,00	0,00	2.853.125,00	4.500.000,00
Sep-02	2.750.000,00	103.125,00	2.853.125,00	11.000.000,00	165.000,00	3.018.125,00	2.853.125,00	165.000,00	165.000,00	4.335.000,00
Oct-02	0,00	82.500,00	82.500,00	11.000.000,00	2.915.000,00	2.997.500,00	1.65.000,00	2.832.500,00	2.915.000,00	1.667.500,00
Nov-02	0,00	82.500,00	82.500,00	11.000.000,00	2.832.500,00	2.915.000,00	2.915.000,00	0,00	2.832.500,00	4.500.000,00
Dic-02	2.750.000,00	82.500,00	2.832.500,00	8.250.000,00	123.750,00	2.956.250,00	2.832.500,00	123.750,00	123.750,00	4.376.250,00
	11.000.000,00	1.361.250,00	12.361.250,00					12.196.250,00		
Ene-03	0,00	61.875,00	61.875,00	8.250.000,00	2.873.750,00	2.935.625,00	2.832.500,00	103.125,00	2.873.750,00	4.396.875,00
Feb-03	0,00	61.875,00	61.875,00	8.250.000,00	2.811.875,00	2.873.750,00	2.873.750,00	0,00	2.811.875,00	4.500.000,00
Mar-03	2.750.000,00	61.875,00	2.811.875,00	5.500.000,00	82.500,00	2.894.375,00	2.811.875,00	82.500,00	82.500,00	4.417.500,00
Abr-03	0,00	41.250,00	41.250,00	5.500.000,00	2.832.500,00	2.873.750,00	82.500,00	2.791.250,00	2.832.500,00	1.708.750,00
Máy-03	0,00	41.250,00	41.250,00	5.500.000,00	2.791.250,00	2.832.500,00	2.832.500,00	0,00	2.791.250,00	4.500.000,00
Jun-03	2.750.000,00	41.250,00	2.791.250,00	2.750.000,00	41.250,00	2.832.500,00	2.791.250,00	41.250,00	41.250,00	4.458.750,00
Jul-03	0,00	20.625,00	20.625,00	2.750.000,00	2.791.250,00	2.811.875,00	41.250,00	2.770.625,00	2.791.250,00	1.729.375,00
Ago-03	0,00	20.625,00	20.625,00	2.750.000,00	2.770.625,00	2.791.250,00	2.791.250,00	0,00	2.770.625,00	4.500.000,00
Sep-03	2.750.000,00	20.625,00	2.770.625,00	0,00	0,00	2.770.625,00	2.770.625,00	0,00	2.770.625,00	4.500.000,00
	8.250.000,00	371.250,00	8.621.250,00					5.788.750,00		
TOTAL	27.500.000,00	2.990.625,00	27.348.750,00							



Las Islas Malvinas, Georgias y Sandwich del Sur, y los Hechos Continentales son y serán argentinas

Handwritten signature or initials.

PROGRAMA DE SERVICIOS AGRÍCOLAS (PROSAP)

PRESTAMO BIRF N° 4150 AR



Año del Préstamo	Fecha de Pago	Interés	Amortización	Cuota Total	Saldo Capital
	31/10/01			1	2.000.000,00
5	15/03/02	38.369,59	0,00	38.369,59	2.000.000,00
	15/09/02	51.300,00	100.000,00	151.300,00	1.900.000,00
		89.669,59	100.000,00	189.669,59	
6	15/03/03	48.735,00	100.000,00	148.735,00	1.800.000,00
	15/09/03	46.170,00	100.000,00	146.170,00	1.700.000,00
		94.905,00	200.000,00	294.905,00	
7	15/03/04	43.605,00	100.000,00	143.605,00	1.600.000,00
	15/09/04	41.040,00	100.000,00	141.040,00	1.500.000,00
		84.645,00	200.000,00	284.645,00	
8	15/03/05	38.475,00	100.000,00	138.475,00	1.400.000,00
	15/09/05	35.910,00	100.000,00	135.910,00	1.300.000,00
		74.385,00	200.000,00	274.385,00	
9	15/03/06	33.345,00	100.000,00	133.345,00	1.200.000,00
	15/09/06	30.780,00	100.000,00	130.780,00	1.100.000,00
		64.125,00	200.000,00	264.125,00	
	15/03/07	28.215,00	100.000,00	128.215,00	1.000.000,00
	15/09/07	25.650,00	100.000,00	125.650,00	900.000,00
		53.865,00	200.000,00	253.865,00	
11	15/03/08	23.085,00	100.000,00	123.085,00	800.000,00
	15/09/08	20.520,00	100.000,00	120.520,00	700.000,00
		43.605,00	200.000,00	243.605,00	
12	15/03/09	17.955,00	100.000,00	117.955,00	600.000,00
	15/09/09	15.390,00	100.000,00	115.390,00	500.000,00
		33.345,00	200.000,00	233.345,00	
13	15/03/10	12.825,00	100.000,00	112.825,00	400.000,00
	15/09/10	10.260,00	100.000,00	110.260,00	300.000,00
		23.085,00	200.000,00	223.085,00	
14	15/03/11	7.695,00	100.000,00	107.695,00	200.000,00
	15/09/11	5.130,00	100.000,00	105.130,00	100.000,00
		12.825,00	200.000,00	212.825,00	
15	15/03/12	2.565,00	100.000,00	102.565,00	0,00
		2.565,00	100.000,00	102.565,00	
TOTALES		577.019,59	2.000.000,00	2.577.019,59	

PROGRAMA DE SERVICIOS AGRÍCOLAS (PROSAP)

PRESTAMO BID N° 899/OC-AR

63

Año del Préstamo	Fecha de Pago	Interés	Amortización	Cuota Total	Saldo Capital
	31/10/01			1	2.000.000,00
7	26/03/02	56.494,52	71.428,57	127.923,09	1.928.571,43
	26/09/02	67.403,57	71.428,57	138.832,14	1.857.142,86
		123.898,09	142.857,14	266.755,23	
8	26/03/03	64.907,14	71.428,57	136.335,71	1.785.714,29
	26/09/03	62.410,71	71.428,57	133.839,29	1.714.285,71
		127.317,86	142.857,14	270.175,00	
9	26/03/04	59.914,29	71.428,57	131.342,86	1.642.857,14
	26/09/04	57.417,86	71.428,57	128.846,43	1.571.428,57
		117.332,14	142.857,14	260.189,29	
10	26/03/05	54.921,43	71.428,57	126.350,00	1.500.000,00
	26/09/05	52.425,00	71.428,57	123.853,57	1.428.571,43
		107.346,43	142.857,14	250.203,57	
11	26/03/06	49.928,57	71.428,57	121.357,14	1.357.142,86
	26/09/06	47.432,14	71.428,57	118.860,71	1.285.714,29
		97.360,71	142.857,14	240.217,86	
12	26/03/07	44.935,71	71.428,57	116.364,29	1.214.285,71
	26/09/07	42.439,29	71.428,57	113.867,86	1.142.857,14
		87.375,00	142.857,14	230.232,14	
13	26/03/08	39.942,86	71.428,57	111.371,43	1.071.428,57
	26/09/08	37.446,43	71.428,57	108.875,00	1.000.000,00
		77.389,29	142.857,14	220.246,43	
14	26/03/09	34.950,00	71.428,57	106.378,57	928.571,43
	26/09/09	32.453,57	71.428,57	103.882,14	857.142,86
		67.403,57	142.857,14	210.260,71	
15	26/03/10	29.957,14	71.428,57	101.385,71	785.714,29
	26/09/10	27.460,71	71.428,57	98.889,29	714.285,71
		57.417,86	142.857,14	200.275,00	
16	26/03/11	24.964,29	71.428,57	96.392,86	642.857,14
	26/09/11	22.467,86	71.428,57	93.896,43	571.428,57
		47.432,14	142.857,14	190.289,29	
17	26/03/12	19.971,43	71.428,57	91.400,00	500.000,00
	26/09/12	17.475,00	71.428,57	88.903,57	428.571,43
		37.446,43	142.857,14	180.303,57	
18	26/03/13	14.978,57	71.428,57	86.407,14	357.142,86
	26/09/13	12.482,14	71.428,57	83.910,71	285.714,29
		27.460,71	142.857,14	170.317,86	
19	26/03/14	9.985,71	71.428,57	81.414,29	214.285,71
	26/09/14	7.489,29	71.428,57	78.917,86	142.857,14
		17.475,00	142.857,14	160.332,14	
20	26/03/15	4.992,86	71.428,57	76.421,43	71.428,57
	26/09/15	2.496,43	71.428,57	73.925,00	0,00
		7.489,29	142.857,14	50.346,43	
TOTALES		1.000.144,52	2.000.000,00	3.000.144,52	



PROGRAMA DE REFORMAS Y DESARROLLO DE MUNICIPIOS ARGENTINOS

PRESTAMO BID N° 1164/OC-AR

Año del Préstamo	Fecha de Pago	Interés	Amortización	Cuota Total	Saldo Capital
	31/10/01			1	9.261.337,00
3	15/12/01	79.812,43	0,00	79.812,43	9.261.337,00
		79.812,43	0,00	79.812,43	
4	15/06/02	323.683,73	0,00	323.683,73	9.261.337,00
	15/12/02	323.683,73	0,00	323.683,73	9.261.337,00
		647.367,46	0,00	647.367,46	
5	15/06/03	323.683,73	0,00	323.683,73	9.261.337,00
	15/12/03	323.683,73	0,00	323.683,73	9.261.337,00
		647.367,46	0,00	647.367,46	
6	15/06/04	323.683,73	308.711,23	632.394,96	8.952.625,77
	15/12/04	312.894,27	308.711,23	621.605,50	8.643.914,53
		636.578,00	617.422,47	1.254.000,47	
7	15/06/05	302.104,81	308.711,23	610.816,05	8.335.203,30
	15/12/05	291.315,36	308.711,23	600.026,59	8.026.492,07
		593.420,17	617.422,47	1.210.442,63	
8	15/06/06	280.525,90	308.711,23	589.237,13	7.717.780,83
	15/12/06	269.736,44	308.711,23	578.447,67	7.409.069,60
		550.262,34	617.422,47	1.167.684,80	
9	15/06/07	258.946,98	308.711,23	567.658,22	7.100.358,37
	15/12/07	248.157,52	308.711,23	556.868,76	6.791.647,13
		507.104,51	617.422,47	1.124.526,97	
10	15/06/08	237.368,07	308.711,23	546.079,30	6.482.935,90
	15/12/08	226.578,61	308.711,23	535.289,84	6.174.224,67
		463.946,68	617.422,47	1.081.369,14	
11	15/06/09	215.789,15	308.711,23	524.500,39	5.865.513,43
	15/12/09	204.999,69	308.711,23	513.710,93	5.556.802,20
		420.788,85	617.422,47	1.038.211,31	
12	15/06/10	194.210,24	308.711,23	502.921,47	5.248.090,97
	15/12/10	183.420,78	308.711,23	492.132,01	4.939.379,73
		377.631,02	617.422,47	995.053,48	
13	15/06/11	172.631,32	308.711,23	481.342,56	4.630.668,50
	15/12/11	161.841,86	308.711,23	470.553,10	4.321.957,27
		334.473,19	617.422,47	951.895,65	
14	15/06/12	151.052,41	308.711,23	459.763,64	4.013.246,03
	15/12/12	140.262,95	308.711,23	448.974,18	3.704.534,80
		291.315,36	617.422,47	908.737,82	
15	15/06/13	129.473,49	711,23	438.184,72	3.395.823,57
	15/12/13	118.684,03	711,23	427.395,27	3.087.112,33
		248.157,52	617.422,47	865.579,99	
16	15/06/14	107.894,58	308.711,23	416.605,81	2.778.401,10
	15/12/14	97.105,12	308.711,23	405.816,35	2.469.689,87
		204.999,69	617.422,47	822.422,16	
17	15/06/15	86.315,66	308.711,23	395.026,89	2.160.978,63
	15/12/15	75.526,20	308.711,23	384.237,44	1.852.267,40
		161.841,86	617.422,47	779.264,33	
18	15/06/16	64.736,75	308.711,23	373.447,98	1.543.556,17
	15/12/16	53.947,29	308.711,23	362.658,52	1.234.844,93
		118.684,03	617.422,47	736.106,50	
19	15/06/17	43.157,83	308.711,23	351.869,06	926.133,70
	15/12/17	32.368,37	308.711,23	341.079,61	617.422,47
		75.526,20	617.422,47	692.948,67	
20	15/06/18	21.578,92	308.711,23	330.290,15	308.711,23
	15/12/18	10.789,46	308.711,23	319.500,69	0,00
		32.368,37	617.422,47	649.790,84	
TOTALES		6.391.645,13	9.261.337,00	15.652.982,13	



PROGRAMA DE REFORMAS Y DESARROLLO DE MUNICIPIOS ARGENTINOS

PRESTAMO BID N° 1164/OC-AR

BANCO DE LA NACIÓN ARGENTINA (COFINANCIAMIENTO)

N° de Cuota	Fecha de Pago	Interés y Com. de Adm.	Amortización	Cuota Total	Saldo Capital
	31/10/01			1	4.541.664,00
1	30/11/01	66.289,63	0,00	66.289,63	4.541.664,00
2	31/12/01	52.073,60	0,00	52.073,60	4.541.664,00
		118.363,23	0,00	118.363,23	
3	31/01/02	52.073,60	0,00	52.073,60	4.541.664,00
4	28/02/02	47.034,22	0,00	47.034,22	4.541.664,00
5	31/03/02	52.073,60	0,00	52.073,60	4.541.664,00
6	30/04/02	50.393,81	0,00	50.393,81	4.541.664,00
7	31/05/02	52.073,60	0,00	52.073,60	4.541.664,00
8	30/06/02	50.393,81	0,00	50.393,81	4.541.664,00
9	31/07/02	52.073,60	0,00	52.073,60	4.541.664,00
10	31/08/02	52.073,60	0,00	52.073,60	4.541.664,00
11	30/09/02	50.393,81	0,00	50.393,81	4.541.664,00
12	31/10/02	52.073,60	0,00	52.073,60	4.541.664,00
13	30/11/02	50.393,81	42.052,44	92.446,25	4.499.611,56
14	31/12/02	51.591,44	42.052,44	93.643,88	4.457.559,11
		612.642,48	84.104,89	696.747,37	
15	31/01/03	51.109,27	42.052,44	93.161,72	4.415.506,67
16	28/02/03	45.727,71	42.052,44	87.780,16	4.373.454,22
17	31/03/03	50.144,95	42.052,44	92.197,39	4.331.401,78
18	30/04/03	48.060,76	42.052,44	90.113,20	4.289.349,33
19	31/05/03	49.180,62	42.052,44	91.233,07	4.247.296,89
20	30/06/03	47.127,54	42.052,44	89.179,99	4.205.244,44
21	31/07/03	48.216,30	42.052,44	90.268,74	4.163.192,00
22	31/08/03	47.734,13	42.052,44	89.786,58	4.121.139,56
23	30/09/03	45.727,71	42.052,44	87.780,16	4.079.087,11
24	31/10/03	46.769,81	42.052,44	88.822,25	4.037.034,67
25	30/11/03	44.794,49	42.052,44	86.846,94	3.994.982,22
26	31/12/03	45.805,48	42.052,44	87.857,93	3.952.929,78
		570.398,78	504.629,33	1.075.028,11	
27	31/01/04	45.323,32	42.052,44	87.375,76	3.910.877,33
28	29/02/04	40.501,69	42.052,44	82.554,13	3.868.824,89
29	31/03/04	44.358,99	42.052,44	86.411,44	3.826.772,44
30	30/04/04	42.461,45	42.052,44	84.513,89	3.784.720,00
31	31/05/04	43.394,87	42.052,44	85.447,11	3.742.667,56
32	30/06/04	41.528,23	42.052,44	83.580,67	3.700.615,11
33	31/07/04	42.430,34	42.052,44	84.482,78	3.658.562,67
34	31/08/04	41.948,18	42.052,44	84.000,62	3.616.510,22
35	30/09/04	40.128,40	42.052,44	82.180,85	3.574.457,78
36	31/10/04	40.983,87	42.052,44	83.036,30	3.532.405,33
37	30/11/04	39.195,55	42.052,44	81.247,63	3.490.352,89
38	31/12/04	40.011,44	42.052,44	82.071,97	3.448.300,44
		502.273,82	504.629,33	1.006.903,15	
39	31/01/05	39.537,36	42.052,44	81.589,81	3.406.248,00
40	28/02/05	35.275,66	42.052,44	77.328,11	3.364.195,56
41	31/03/05	38.573,04	42.052,44	80.625,48	3.322.143,11
42	30/04/05	36.862,14	42.052,44	78.914,58	3.280.090,67
43	31/05/05	37.608,71	42.052,44	79.661,16	3.238.038,22
44	30/06/05	35.928,92	42.052,44	77.981,36	3.195.985,78
45	31/07/05	36.644,38	42.052,44	78.696,83	3.153.933,33
46	31/08/05	36.162,22	42.052,44	78.214,67	3.111.880,89
47	30/09/05	34.529,09	42.052,44	76.581,53	3.069.828,44
48	31/10/05	35.197,90	42.052,44	77.250,34	3.027.776,00
49	30/11/05	33.695,87	42.052,44	75.648,32	2.985.723,56
50	31/12/05	34.233,57	42.052,44	76.286,01	2.943.671,11
		434.148,86	504.629,33	938.778,19	
51	31/01/06	33.751,41	42.052,44	75.803,85	2.901.618,67
52	28/02/06	30.049,64	42.052,44	72.102,08	2.859.566,22
53	31/03/06	32.787,08	42.052,44	74.839,53	2.817.513,78
54	30/04/06	31.262,82	42.052,44	73.315,27	2.775.461,33
55	31/05/06	31.822,76	42.052,44	73.875,20	2.733.408,89
56	30/06/06	30.329,61	42.052,44	72.382,05	2.691.356,44
57	31/07/06	30.858,43	42.052,44	72.910,87	2.649.304,00
58	31/08/06	30.376,27	42.052,44	72.428,71	2.607.251,56
59	30/09/06	28.929,78	42.052,44	70.982,22	2.565.199,11
60	31/10/06	29.411,94	42.052,44	71.464,38	2.523.146,67
61	30/11/06	27.996,56	42.052,44	70.049,00	2.481.094,22
62	31/12/06	28.447,61	42.052,44	70.500,06	2.439.041,78
		366.023,90	504.629,33	870.653,23	



PROGRAMA DE REFORMAS Y DESARROLLO DE MUNICIPIOS ARGENTINOS

PRESTAMO BID Nº 1164/OC-AR

BANCO DE LA NACIÓN ARGENTINA (COFINANCIAMIENTO)

Nº de Cuota	Fecha de Pago	Interés y Com. de Adm.	Amortización	Cuota Total	Saldo Capital
63	31/01/07	27.965,45	42.052,44	70.017,90	2.396.989,33
64	28/02/07	24.823,62	42.052,44	66.876,06	2.354.936,89
65	31/03/07	27.001,13	42.052,44	69.053,57	2.312.884,44
66	30/04/07	25.663,51	42.052,44	67.715,96	2.270.832,00
67	31/05/07	26.036,80	42.052,44	68.089,24	2.228.779,56
68	30/06/07	24.730,29	42.052,44	66.782,74	2.186.727,11
69	31/07/07	25.072,47	42.052,44	67.124,92	2.144.674,67
70	31/08/07	24.590,31	42.052,44	66.642,76	2.102.622,22
71	30/09/07	23.330,47	42.052,44	65.382,91	2.060.569,78
72	31/10/07	23.625,98	42.052,44	65.678,43	2.018.517,33
73	30/11/07	22.397,25	42.052,44	64.449,69	1.976.464,89
74	31/12/07	22.681,66	42.052,44	64.714,10	1.934.412,44
		297.898,94	504.629,33	802.528,27	
75	31/01/08	22.179,50	42.052,44	64.231,94	1.892.360,00
76	28/02/08	19.597,59	42.052,44	61.650,04	1.850.307,56
77	31/03/08	21.215,17	42.052,44	63.267,61	1.808.255,11
78	30/04/08	20.064,20	42.052,44	62.116,64	1.766.202,67
79	31/05/08	20.250,84	42.052,44	62.303,29	1.724.150,22
80	30/06/08	19.130,98	42.052,44	61.183,43	1.682.097,78
81	31/07/08	19.286,52	42.052,44	61.338,96	1.640.045,33
82	31/08/08	18.804,36	42.052,44	60.856,80	1.597.992,89
83	30/09/08	17.731,15	42.052,44	59.783,60	1.555.940,44
84	31/10/08	17.840,03	42.052,44	59.892,47	1.513.888,00
85	30/11/08	16.797,94	42.052,44	58.850,38	1.471.835,56
86	31/12/08	16.875,70	42.052,44	58.928,15	1.429.783,11
		229.773,98	504.629,33	734.403,31	
87	31/01/09	16.393,54	42.052,44	58.445,99	1.387.730,67
88	28/02/09	14.371,57	42.052,44	56.424,01	1.345.678,22
89	31/03/09	15.429,21	42.052,44	57.481,66	1.303.625,78
90	30/04/09	14.464,89	42.052,44	56.517,33	1.261.573,33
91	31/05/09	14.464,89	42.052,44	56.517,33	1.219.520,89
92	30/06/09	13.531,67	42.052,44	55.584,11	1.177.468,44
93	31/07/09	13.500,56	42.052,44	55.553,01	1.135.416,00
94	31/08/09	13.018,40	42.052,44	55.070,84	1.093.363,56
95	30/09/09	12.131,84	42.052,44	54.184,29	1.051.311,11
96	31/10/09	12.054,07	42.052,44	54.106,52	1.009.258,67
97	30/11/09	11.198,62	42.052,44	53.251,07	967.206,22
98	31/12/09	11.089,75	42.052,44	53.142,19	925.153,78
		161.649,02	504.629,33	666.278,35	
99	31/01/10	10.607,7	42.052,44	52.660,03	883.101,33
100	28/02/10	9.145	42.052,44	51.197,99	841.048,89
101	31/03/10	9.64	42.052,44	51.695,70	798.996,44
102	30/04/10	8.800,56	42.052,44	50.918,02	756.944,00
103	31/05/10	8.678,93	42.052,44	50.731,38	714.891,56
104	30/06/10	7.932,36	42.052,44	49.984,80	672.839,11
105	31/07/10	7.714,61	42.052,44	49.767,05	630.786,67
106	31/08/10	7.232,44	42.052,44	49.284,89	588.734,22
107	30/09/10	6.532,53	42.052,44	48.584,97	546.681,78
108	31/10/10	6.268,12	42.052,44	48.320,56	504.629,33
109	30/11/10	5.599,31	42.052,44	47.651,76	462.576,89
110	31/12/10	5.303,79	42.052,44	47.358,24	420.524,44
		93.524,06	504.629,33	598.153,39	
111	31/01/11	4.821,63	42.052,44	46.874,07	378.472,00
112	28/02/11	3.919,52	42.052,44	45.971,96	336.419,56
113	31/03/11	3.857,30	42.052,44	45.909,75	294.367,11
114	30/04/11	3.266,27	42.052,44	45.318,71	252.314,67
115	31/05/11	2.892,98	42.052,44	44.945,42	210.262,22
116	30/06/11	2.333,05	42.052,44	44.385,49	168.209,78
117	31/07/11	1.928,65	42.052,44	43.981,10	126.157,33
118	31/08/11	1.446,49	42.052,44	43.498,93	84.104,89
119	30/09/11	933,22	42.052,44	42.985,66	42.052,44
120	31/10/11	482,16	42.052,44	42.534,61	0,00
		25.881,26	420.524,44	446.405,71	
TOTALES		3.412.578,33	4.541.664,00	7.954.242,33	

[Handwritten signature]




CONVENIO PARA LA TRANSFORMACIÓN DE LOS SECTORES PUBLICOS

CONVENIO N° 5193

N° de Cuota	Fecha de Pago	Días	Interés	Amortización	Cuota Total	Saldo Capital
					1	
	30/08/01					4.000.000,00
	30/09/01	30	32.876,71	0,00	32.876,71	4.000.000,00
1	31/10/01	31	33.972,60	66.666,67	100.639,27	3.933.333,33
2	30/11/01	30	32.328,77	66.666,67	98.995,43	3.866.666,67
3	31/12/01	31	32.840,18	66.666,67	99.506,85	3.800.000,00
			132.018,26	200.000,00	332.018,26	
4	31/01/02	31	43.569,86	66.666,67	110.236,53	3.733.333,33
5	28/02/02	28	38.663,01	66.666,67	105.329,68	3.666.666,67
6	31/03/02	31	42.041,10	66.666,67	108.707,76	3.600.000,00
7	30/04/02	30	39.945,21	66.666,67	106.611,87	3.533.333,33
8	31/05/02	31	40.512,33	66.666,67	107.179,00	3.466.666,67
9	30/06/02	30	38.465,75	66.666,67	105.132,42	3.400.000,00
10	31/07/02	31	38.983,56	66.666,67	105.650,23	3.333.333,33
11	31/08/02	31	38.219,18	66.666,67	104.885,84	3.266.666,67
12	30/09/02	30	36.246,58	66.666,67	102.913,24	3.200.000,00
13	31/10/02	31	36.690,41	66.666,67	103.357,08	3.133.333,33
14	30/11/02	30	34.767,12	66.666,67	101.433,79	3.066.666,67
15	31/12/02	31	35.161,64	66.666,67	101.828,31	3.000.000,00
			463.265,75	800.000,00	1.263.265,75	
16	31/01/03	31	34.397,26	66.666,67	101.063,93	2.933.333,33
17	28/02/03	28	30.378,08	66.666,67	97.044,75	2.866.666,67
18	31/03/03	31	32.868,49	66.666,67	99.535,16	2.800.000,00
19	30/04/03	30	31.068,49	66.666,67	97.735,16	2.733.333,33
20	31/05/03	31	31.339,73	66.666,67	98.006,39	2.666.666,67
21	30/06/03	30	29.589,04	66.666,67	96.255,71	2.600.000,00
22	31/07/03	31	29.810,96	66.666,67	96.477,63	2.533.333,33
23	31/08/03	31	29.045,58	66.666,67	95.713,24	2.466.666,67
24	30/09/03	30	27.369,86	66.666,67	94.036,53	2.400.000,00
25	31/10/03	31	27.517,81	66.666,67	94.184,47	2.333.333,33
26	30/11/03	30	25.890,41	66.666,67	92.557,08	2.266.666,67
27	31/12/03	31	25.989,04	66.666,67	92.655,71	2.200.000,00
			355.265,75	800.000,00	1.155.265,75	
28	31/01/04	31	25.224,66	66.666,67	91.891,32	2.133.333,33
29	29/02/04	28	22.093,15	66.666,67	88.759,82	2.066.666,67
30	31/03/04	31	23.695,89	66.666,67	90.362,56	2.000.000,00
31	30/04/04	30	22.191,78	66.666,67	88.858,45	1.933.333,33
32	31/05/04	31	22.167,12	66.666,67	88.833,79	1.866.666,67
33	30/06/04	30	20.712,33	66.666,67	87.379,00	1.800.000,00
34	31/07/04	31	20.638,36	66.666,67	87.305,02	1.733.333,33
35	31/08/04	31	19.873,97	66.666,67	86.540,64	1.666.666,67
36	30/09/04	30	18.493,15	66.666,67	85.159,82	1.600.000,00
37	31/10/04	31	18.345,21	66.666,67	85.011,87	1.533.333,33
38	30/11/04	30	17.013,70	66.666,67	83.680,37	1.466.666,67
39	31/12/04	31	16.816,44	66.666,67	83.483,11	1.400.000,00
			247.265,75	800.000,00	1.047.265,75	
40	31/01/05	31	16.052,05	66.666,67	82.718,72	1.333.333,33
41	28/02/05	28	13.808,22	66.666,67	80.474,89	1.266.666,67
42	31/03/05	31	14.523,29	66.666,67	81.189,95	1.200.000,00
43	30/04/05	30	13.315,07	66.666,67	79.981,74	1.133.333,33
44	31/05/05	31	12.994,52	66.666,67	79.661,19	1.066.666,67
45	30/06/05	30	11.835,62	66.666,67	78.502,28	1.000.000,00
46	31/07/05	31	11.465,75	66.666,67	78.132,42	933.333,33
47	31/08/05	31	10.701,37	66.666,67	77.368,04	866.666,67
48	30/09/05	30	9.616,44	66.666,67	76.283,11	800.000,00
49	31/10/05	31	9.172,60	66.666,67	75.839,27	733.333,33
50	30/11/05	30	8.136,99	66.666,67	74.803,65	666.666,67
51	31/12/05	31	7.643,84	66.666,67	74.310,50	600.000,00
			139.265,75	800.000,00	939.265,75	
52	31/01/06	31	6.879,45	66.666,67	73.546,12	533.333,33
53	28/02/06	28	5.523,29	66.666,67	72.189,95	466.666,67
54	31/03/06	31	5.350,68	66.666,67	72.017,35	400.000,00
55	30/04/06	30	4.438,36	66.666,67	71.105,02	333.333,33
56	31/05/06	31	3.821,92	66.666,67	70.488,58	266.666,67
57	30/06/06	30	2.958,90	66.666,67	69.625,57	200.000,00
58	31/07/06	31	2.283,15	66.666,67	68.959,82	133.333,33
59	31/08/06	31	1.528,77	66.666,67	68.195,43	66.666,67
60	30/09/06	30	739,73	66.666,67	67.406,39	0,00
			33.534,25	600.000,00	633.534,25	

Handwritten signature and initials.



OPERACIÓN LEARJET

Contrato de Arrendamiento - BOMBARDIER CAPITAL INC.

Nº de Cuota	Fecha de Pago	Interés	Arrendamiento financiero	Cuota Total	Saldo Capital
	31/10/2001			1	
1	30/11/01	73.342,06	36.772,48	110.114,54	10.825.396,00
2	31/12/01	73.092,92	36.772,48	109.865,40	10.788.623,52
		146.434,98	73.544,96	219.979,94	10.751.851,04
3	31/01/02	72.843,79	36.772,48	109.616,27	10.715.078,56
4	28/02/02	72.594,66	36.772,48	109.367,14	10.678.306,08
5	31/03/02	72.345,52	36.772,48	109.118,00	10.641.533,60
6	30/04/02	72.096,39	36.772,48	108.868,87	10.604.761,12
7	31/05/02	71.847,26	36.772,48	108.619,74	10.567.988,64
8	30/06/02	71.598,12	36.772,48	108.370,60	10.531.216,16
9	31/07/02	71.348,99	36.772,48	108.121,47	10.494.443,68
10	31/08/02	71.099,86	36.772,48	107.872,34	10.457.671,20
11	30/09/02	70.850,72	36.772,48	107.623,20	10.420.898,72
12	31/10/02	70.601,59	36.772,48	107.374,07	10.384.126,24
13	30/11/02	70.352,46	36.772,48	107.124,94	10.347.353,76
14	31/12/02	70.103,32	36.772,48	106.875,80	10.310.581,28
		857.682,68	441.269,76	1.298.952,44	
15	31/01/03	69.854,19	36.772,48	106.626,67	10.273.808,90
16	28/02/03	69.605,05	36.772,48	106.377,53	10.237.036,32
17	31/03/03	69.355,92	36.772,48	106.128,40	10.200.263,84
18	30/04/03	69.106,79	36.772,48	105.879,27	10.163.491,36
19	31/05/03	68.857,65	36.772,48	105.630,13	10.126.718,88
20	30/06/03	68.608,52	36.772,48	105.381,00	10.089.946,40
21	31/07/03	68.359,39	36.772,48	105.131,87	10.053.173,92
22	31/08/03	68.110,26	36.772,48	104.882,73	10.016.401,44
23	30/09/03	67.861,12	36.772,48	104.633,60	9.979.628,96
24	31/10/03	67.611,99	36.772,48	104.384,47	9.942.856,48
25	31/11/03	67.362,85	36.772,48	104.135,33	9.906.084,00
26	31/12/03	67.113,72	36.772,48	103.886,20	9.869.311,52
		821.807,44	441.269,76	1.263.077,20	
27	31/01/04	66.864,59	36.772,48	103.637,07	9.832.539,04
28	29/02/04	66.615,45	36.772,48	103.387,93	9.795.766,56
29	31/03/04	66.366,32	36.772,48	103.138,80	9.758.994,08
30	30/04/04	66.117,18	36.772,48	102.889,66	9.722.221,60
31	31/05/04	65.868,05	36.772,48	102.640,53	9.685.449,12
32	30/06/04	65.618,92	36.772,48	102.391,40	9.648.676,64
33	31/07/04	65.369,78	36.772,48	102.142,26	9.611.904,16
34	31/08/04	65.120,65	36.772,48	101.893,13	9.575.131,68
35	30/09/04	64.871,52	36.772,48	101.644,00	9.538.359,20
36	31/10/04	64.622,38	36.772,48	101.394,86	9.501.586,72
37	30/11/04	64.373,25	36.772,48	101.145,73	9.464.814,24
38	31/12/04	64.124,12	36.772,48	100.896,60	9.428.041,76
		785.932,21	441.269,76	1.227.201,97	
39	31/01/05	63.874,98	36.772,48	100.647,46	9.391.269,28
40	28/02/05	63.625,85	36.772,48	100.398,33	9.354.496,80
41	31/03/05	63.376,72	36.772,48	100.149,20	9.317.724,32
42	30/04/05	63.127,58	36.772,48	99.900,06	9.280.951,84
43	31/05/05	62.878,45	36.772,48	99.650,93	9.244.179,36
44	30/06/05	62.629,32	36.772,48	99.401,80	9.207.406,88
45	31/07/05	62.380,18	36.772,48	99.152,66	9.170.634,40
46	31/08/05	62.131,05	36.772,48	98.903,53	9.133.861,92
47	30/09/05	61.881,91	36.772,48	98.654,39	9.097.089,44
48	31/10/05	61.632,78	36.772,48	98.405,26	9.060.316,96
49	30/11/05	61.383,65	36.772,48	98.156,13	9.023.544,48
50	31/12/05	61.134,51	36.772,48	97.906,99	8.986.772,00
		750.056,98	441.269,76	1.191.326,74	

[Handwritten signature]



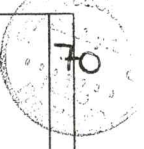
**Provincia de Tierra del Fuego
Antártida e Islas del Atlántico
Sur**
Ministerio de Economía, Obras y
Servicios Públicos
Secretaría de Hacienda
Dirección General de Presupuesto



**Jurisdicción 01
PODER LEGISLATIVO PROVINCIAL**

ADMINISTRACION CENTRAL
JURISDICCION: PODER LEGISLATIVO
COMPOSICION DEL GASTO POR FINALIDAD - FUNCION Y CARÁCTER ECONÓMICO
(en pesos)

CARACTER ECONOMICO FINALIDAD - FUNCION	Total General	Total Gastos Corrientes			Gastos de Consumo			Transiencias	Total Gastos de Capital	Bienes de Uso		Total Aplicaciones Financieras	Activos financieros	Servicio de la deuda	Total de Otros Gastos
		Gastos en personal	Bienes de consumo	Servicios no personales	Bienes de consumo	Servicios no personales	Construcciones			Otros bienes de uso					
1. Administración Gubernamental	10.112.226	6.495.731	140.150	2.423.345	140.150	2.423.345		1.053.000		1.053.000					
1.1. Legislativa	10.112.226	6.495.731	140.150	2.423.345	140.150	2.423.345		1.053.000		1.053.000					
1.2. Judicial															
1.3. Dirección superior ejecutiva															
1.4. Relaciones exteriores															
1.5. Relaciones interiores															
1.6. Administración fiscal															
1.7. Control de la gestión pública															
1.8. Información y estadísticas básicas															
2. Servicios de defensa y seguridad															
2.1. Seguridad interior															
2.2. Sistema penal															
3. Servicios sociales															
3.1. Salud															
3.2. Promoción y asistencia social															
3.3. Seguridad social															
3.4. Educación y cultura															
3.4.1. Educación elemental															
3.4.2. Educación media y técnica															
3.4.3. Educación superior y universitaria															
3.4.4. Cultura															
3.4.5. Deporte y recreación															
3.5. Ciencia y técnica															
3.6. Trabajo															
3.7. Vivienda y urbanismo															
3.8. Agua potable y alcantarillado															
3.9. Otros servicios urbanos															
4. Servicios económicos															
4.1. Energía, combustible y minería															
4.2. Comunicaciones															
4.3. Transporte															
4.4. Ecología y medio ambiente															
4.5. Agricultura															
4.6. Industria															
4.7. Comercio, turismo y otros servicios															
4.8. Seguros y finanzas															
5. Deuda pública															
5.1. Servicios de la deuda pública															
Total	10.112.226	6.495.731	140.150	2.423.345	140.150	2.423.345		1.053.000		1.053.000					





Planilla N°
ADMINISTRACION CENTRAL
COMPOSICION DEL GASTO POR OBJETO DEL GASTO - Detalle Analítico - en pesos

Jurisdicción:		1.1.1. 01 00 PODER LEGISLATIVO PROVINCIAL		Fuente:				Gastos por	
Unidad Ejecutora:		000 PODER LEGISLATIVO PROVINCIAL		Financ:				Objeto	
Programa:									
Inicio	Partida Principal	Partida Parcial	Partida Subcategoría	Finesidad	Función	Fuente	Denominación		
	1				1	11	Gastos en personal	6.466.731	
		00					Gasto en personal	6.466.731	
		11					Personal permanente		
		12					Personal temporario		
		13					Servicios extraordinarios		
		14					Asignaciones familiares		
		15					Asistencia social al personal		
		16					Beneficios y compensaciones		
	2				1	11	Bienes de consumo	140.150	
		00					Bienes de consumo	140.150	
		21					Productos alimenticios agropecuarios y forestales		
		22					Telares y vestuario		
		23					Productos de papel, cartón e impresos		
		24					Productos de cuero y caucho		
		25					Productos químicos combustibles y lubricantes		
		26					Productos de minerales no metálicos		
		27					Productos metálicos		
		28					Miércoles		
		29					Otros bienes de consumo		
	3				1	11	Servicios no personales	7.423.345	
		00					Servicios no personales	7.423.345	
		31					Servicios básicos		
		32					Alquileres y depósitos		
		33					Mantenimiento, reparación y limpieza		
		34					Servicios técnicos y profesionales		
		35					Servicios contables y financieros		
		36					Publicidad y propaganda		
		37					Pasajes y viáticos		
		38					Impuestos, derechos y tasas		
		39					Otros servicios		
	4				1	11	Bienes de uso	1.053.000	
		00					Bienes de uso	1.053.000	
		41					Bienes inmuebles		
		42					Construcciones		
		43					Muebles y equipo		
		44					Equipo de seguridad		
		45					Libros, revistas y otros elementos coleccionables		
		46					Obras de arte		
		47					Servicios		
		48					Activos intangibles		
	5						Transferencias		
		00					Transferencias		
		51					Transf. al sector privado p/ financ. glos. otrs.		
		52					Transf. al sector privado p/ financ. glos. de capital		
		53					Transf. al sector público nacional p/ financ. glos. otrs.		
		54					Transf. al sector público nacional p/ financ. glos. de cap.		
		55					Transf. al sector público empresarial		
		56					Transf. a universidades nacionales		
		57					Transf. a instt. públicas y municipales p/ financ. glos. otrs.		
		58					Transf. a instt. públicas y municipales p/ financ. glos. de cap.		
		59					Transferencias al exterior		
	6						Activos financieros		
		00					Activos financieros		
		61					Aportes de capital		
		62					Préstamos a corto plazo		
		63					Préstamos a largo plazo		
		64					Títulos y valores		
		65					Incremento de disponibilidades		
		66					Incremento de cuentas a cobrar		
		67					Incremento de documentos a cobrar		
		68					Incrementos de activos del y pasivos a prov. y contra pasivos		
	7				5	11	Servicio de la deuda y disminución de otros pasivos		
		00					Servicio de la deuda y disminución de otros pasivos		
		71					Servicio de la deuda interna		
		72					Servicio de la deuda externa		
		73					Intereses por préstamos multilaterales		
		74					Disminución de préstamos a corto plazo		
		75					Disminución de préstamos a largo plazo		
		76					Disminución de cuentas y documentos a cobrar		
		77					Disminución de depósitos en instituciones pub. financieras		
		78					Disminución de otros pasivos		
		79					Conversión de la deuda		
	8						Otros gastos		
		00					Otros gastos		
		81					Intereses de instituciones públicas financieras		
		82					Depreciación y amortización		
		83					Descuentos y bonificaciones		
		84					Otros pérdidas		
		85					Disminución del patrimonio		
	9						Gastos figurativos		
		00					Gastos figurativos		
		91					Gastos figurativos de la adm. p/ financ. asignaciones des.		
		92					Gastos figurativos de la adm. p/ financ. asignaciones de cap.		
		93					Gastos figurativos de la adm. p/ financ. aplicación financieras		
Totales									10.112.226

Planilla N°
ADMINISTRACION CENTRAL
JURISDICCION: PODER LEGISLATIVO PROVINCIAL
COMPOSICION DEL GASTO POR NATURALEZA ECONOMICA E INSTITUCIONAL
 (en pesos)

Naturaleza económica	Total
Gastos Corrientes	9.059.226
Gastos de consumo	9.059.226
Gastos en personal	6.495.731
Bienes de consumo	140.150
Servicios no personales	2.423.345
Transferencias	
Gastos de Capital	1.053.000
Bienes de uso	1.053.000
Construcciones	
Otros bienes de uso	1.053.000
Aplicaciones Financieras	
Activos financieros	
Servicio de la deuda	
Otros Gastos	
Gastos Figurativos	
Total	10.112.226

Planilla N°
ADMINISTRACION CENTRAL
JURISDICCION: PODER LEGISLATIVO PROVINCIAL
COMPOSICION DEL GASTO POR FUENTE DE FINANCIAMIENTO
 (en pesos)

Fuente de Financiamiento	Unidad Ejecutora 000
1. Fuentes de financiamiento internas	10.112.226
1.1 Tesoro provincial	10.112.226
1.2 Recursos propios	
1.3 Recursos con afectación específica	
1.4 Transferencias internas	
1.5 Crédito interno	
2. Fuentes de financiamiento externas	
2.1 Transferencias externas	
2.2 Crédito externo	
Total	10.112.226

Planilla N°
ADMINISTRACION CENTRAL
JURISDICCION: PODER LEGISLATIVO PROVINCIAL
COMPOSICION DEL GASTO POR FINALIDAD Y FUNCION
 (en pesos)

Finalidad y Función	Unidad Ejecutora 000
1. Administración Gubernamental	10.112.226
1.1 Legislativa	10.112.226
1.2 Judicial	
1.3 Dirección superior ejecutiva	
1.4 Relaciones exteriores	
1.5 Relaciones interiores	
1.6 Administración fiscal	
1.7 Control de la gestión pública	
1.8 Información y estadísticas básicas	
2. Servicios de defensa y seguridad	
2.1 Seguridad interior	
2.2 Sistema penal	
3. Servicios sociales	
3.1 Salud	
3.2 Promoción y asistencia social	
3.3 Seguridad social	
3.4 Educación y cultura	
3.4.1 Educación elemental	
3.4.2 Educación media y técnica	
3.4.3 Educación superior y universitaria	
3.4.4 Cultura	
3.4.5 Deporte y recreación	
3.5 Ciencia y técnica	
3.6 Trabajo	
3.7 Vivienda y urbanismo	
3.8 Agua potable y alcantarillado	
3.9 Otros servicios urbanos	
4. Servicios económicos	
4.1 Energía, combustible y minería	
4.2 Comunicaciones	
4.3 Transporte	
4.4 Ecología y medio ambiente	
4.5 Agricultura	
4.6 Ind. *ta	
4.7 Com. turismo y otros servicios	
4.8 Seguros y finanzas	
5. Deuda pública	
5.1 Servicios de la deuda pública	
Total	10.112.226



RECURSOS HUMANOS
POR UNIDAD DE ORGANIZACION U ORGANISMO


Jurisdicción:	LEGISLATURA PROVINCIAL	
Organismo:		
Unidad de Organización:	LEGISLATURA PROVINCIAL	
Finalidad:		1
Función:		1

IPP	Denominación	Cantidad de	
		Cargos	Horas Cátédra
11	PERSONAL PERMANENTE	111	0
	AUTORIDADES SUPERIORES	18	0
	Gobernador		
	Vice-Gobernador		
	Ministros		
	Secretario General		
	Secretarios		
	Subsecretarios		
	Coordinadores		
	Delegados		
	Jefe de Policía		
	Sub-Jefe de Policía		
	Contador General		
	Tesorero General		
	PERSONAL DE GABINETE	0	0
	Secretario Privado del Gobernador		
	Secretario Privado de Ministro		
	Asesor		
	Secretarios		
	Asistente		
	PERSONAL DIRECTIVO	0	0
	Director General		
	Subdirector General		
	Director		
	Director de Servicio		
	PERSONAL SUPERIOR	0	0
	Jefe de Departamento		
	Jefe de División		
	PERSONAL ADMINISTRATIVO Y TECNICO	70	0
	Categoría 24	12	
	Categoría 23	2	
	Categoría 22	13	
	Categoría 21	9	
	Categoría 20	12	
	Categoría 19	7	
	Categoría 18	6	
	Categoría 17	3	
	Categoría 16	2	
	Categoría 15	4	
	Categoría 14		
	Categoría 13		
	Categoría 12		
	Categoría 11		
	Categoría 10		
	Subgrupo D		
	Subgrupo C		
	Subgrupo B		
	Subgrupo A		
	PERSONAL OBRERO, MAESTRANZA Y SERV.	23	0
	Categoría 19	5	
	Categoría 18	2	
	Categoría 17	5	
	Categoría 16		
	Categoría 15	4	
	Categoría 14		
	Categoría 13		
	Categoría 12	7	
	Categoría 11		
	Categoría 10		
12	PERSONAL NO PERMANENTE	45	0
	PERSONAL ADMINISTRATIVO Y TECNICO	45	0
	Categoría 24	16	
	Categoría 23	23	
	Categoría 22	3	
	Categoría 21	3	
	Categoría 20		
	Categoría 19		
	Categoría 18		
	Categoría 17		
	Categoría 16		
	Categoría 15		
	Categoría 14		
	Categoría 13		
	Categoría 12		
	Categoría 11		
	Categoría 10		
	Subgrupo D		
	Subgrupo C		
	Subgrupo B		
	Subgrupo A		
	PERSONAL OBRERO, MAESTRANZA Y SERV.	0	0
	Categoría 19		
	Categoría 18		
	Categoría 17		
	Categoría 16		
	Categoría 15		
	Categoría 14		
	Categoría 13		
	Categoría 12		
	Categoría 11		
	Categoría 10		
13	SERVICIOS EXTRAORDINARIOS		
14	ASIGNACIONES FAMILIARES		
15	ASISTENCIA SOCIAL AL PERSONAL		
16	BENEFICIOS Y COMPENSACIONES		
1	TOTAL GENERAL	156	0



**Provincia de Tierra del Fuego
Antártida e Islas del Atlántico
Sur**

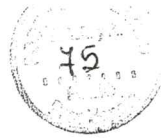
Ministerio de Economía, Obras y
Servicios Públicos
Secretaría de Hacienda
Dirección General de Presupuesto



**Jurisdicción 02
PODER JUDICIAL DE LA PROVINCIA**

ADMINISTRACION CENTRAL
JURISDICCION: PODER JUDICIAL
COMPOSICION DEL GASTO POR FINALIDAD - FUNCION Y CARÁCTER ECONÓMICO
(en pesos)

CARÁCTER ECONÓMICO	Total General	Total Gastos Corrientes	Gastos de Consumo			Transferencias	Total Gastos de Capital	Bienes de Uso		Total Aplicaciones Financieras	Activos financieros	Servicio de la deuda	Total de Otros Gastos
			Gastos en personal	Bienes de consumo	Servicios no personales			Construcciones	Otros bienes de uso				
FINALIDAD - FUNCION													
1. Administración Gubernamental	16.692.686	16.288.686	15.248.686	150.000	890.000		250.000		250.000	154.000		154.000	
1.1. Legislativa													
1.2. Judicial	16.692.686	16.288.686	15.248.686	150.000	890.000		250.000		250.000	154.000		154.000	
1.3. Dirección superior ejecutiva													
1.4. Relaciones exteriores													
1.5. Relaciones interiores													
1.6. Administración fiscal													
1.7. Control de la gestión pública													
1.8. Información y estadísticas básicas													
2. Servicios de defensa y seguridad													
2.1. Seguridad interior													
2.2. Sistema penal													
3. Servicios sociales													
3.1. Salud													
3.2. Promoción y asistencia social													
3.3. Seguridad social													
3.4. Educación y cultura													
3.4.1. Educación elemental													
3.4.2. Educación media y técnica													
3.4.3. Educación superior y universitaria													
3.4.4. Cultura													
3.4.5. Deporte y recreación													
3.5. Ciencia y técnica													
3.6. Trabajo													
3.7. Vivienda y urbanismo													
3.8. Agua potable y alcantarillado													
3.9. Otros servicios urbanos													
4. Servicios económicos													
4.1. Energía, combustible y minería													
4.2. Comunicaciones													
4.3. Transporte													
4.4. Ecología y medio ambiente													
4.5. Agricultura													
4.6. Industria													
4.7. Comercio, turismo y otros servicios													
4.8. Seguros y finanzas													
5. Deuda pública													
5.1. Servicios de la deuda pública													
Total	16.692.686	16.288.686	15.248.686	150.000	890.000		250.000		250.000	154.000		154.000	



Planilla N°
ADMINISTRACION CENTRAL
COMPOSICION DEL GASTO POR OBJETO DEL GASTO - Detalle Analítico - en pesos

Inicio	Partida Principal	Partida Parcial	Subpartida	Finalidad	Función	Fuente Financ.	Denominación	Gastos por Objeto
1	00			1	2	11	Gastos en personal	15.248.686
	11						Gastos en personal	15.248.686
	12						Personal permanente	
	13						Personal temporario	
	14						Servicios extraordinarios	
	15						Asignaciones familiares	
	16						Asistencia social al personal	
	16						Beneficios y compensaciones	
2	00			1	2	11	Bienes de consumo	150.000
	21						Bienes de consumo	150.000
	22						Productos alimenticios agropecuarios y forestales	
	23						Textiles y vestuario	
	24						Productos de papel, cartón e impresos	
	25						Productos de cuero y caucho	
	26						Productos químicos combustibles y lubricantes	
	27						Productos de minerales no metálicos	
	28						Productos metálicos	
	29						Minerales	
	29						Otros bienes de consumo	
3	00			1	2	11	Servicios no personales	860.000
	31						Servicios no personales	860.000
	32						Servicios básicos	
	33						Alquileres y derechos	
	34						Mantenimiento, reparación e limpiezas	
	35						Servicios técnicos y profesionales	
	36						Servicios comerciales y financieros	
	37						Publicidad y propaganda	
	38						Parajes y viáticos	
	39						Impuesto, derechos y tasas	
	39						Otros servicios	
4	00			1	2	12	Bienes de uso	250.000
	41						Bienes de uso	250.000
	42						Bienes preexistentes	
	43						Construcciones	
	44						Maquinaria y equipo	250.000
	45						Equipo de seguridad	
	46						Libros, revistas y otros elementos Coleccionables	
	47						Obras de arte	
	48						Semovientes	
	48						Activos intangibles	
5	00						Transferencias	
	51						Transferencias	
	52						Transferencias al sector privado p/ financ. gbo. ctes.	
	53						Transferencias al sector privado p/ financ. gbo. de cap.	
	54						Transferencias al sector público nacional p/ financ. gbo. ctes.	
	55						Transferencias al sector público nacional p/ financ. gbo. de cap.	
	56						Transferencias al sector público empresarial	
	57						Transferencias a universidades nacionales	
	58						Transferencias a instt. polítics. y municipales p/ financ. gbo. ctes.	
	59						Transferencias a instt. polítics. y municipales p/ financ. gbo. de cap.	
	59						Transferencias al exterior	
6	00						Activos financieros	
	61						Activos financieros	
	62						Aportes de capital	
	63						Préstamos a corto plazo	
	64						Préstamos a largo plazo	
	65						Títulos y valores	
	66						Incremento de disponibilidades	
	67						Incremento de cuentas a cobrar	
	68						Incremento de documentos a cobrar	
	68						Incrementos de activos dif. y adelantos a prov. y contristas	
7	00			1	2	11	Servicio de la deuda y disminución de otros pasivos	154.000
	71						Servicio de la deuda y disminución de otros pasivos	154.000
	72						Servicio de la deuda interna	
	73						Servicio de la deuda externa	
	74						Intereses por préstamos recibidos	
	75						Disminución de préstamos a corto plazo	
	76						Disminución de préstamos a largo plazo	
	77						Disminución de cuentas y documentos a cobrar	
	78						Disminución de depósitos en instituciones pub. financieras	
	79						Disminución de otros pasivos	
	79						Conversión de la deuda	
8	00						Otros gastos	
	81						Otros gastos	
	82						Intereses de instituciones públicas financieras	
	83						Depreciación y amortización	
	84						Desuentos y bonificaciones	
	85						Otros pérdidas	
	85						Disminución del patrimonio	
9	00						Gastos figurativos	450.000
	91						Gastos figurativos	450.000
	91						Gastos figurativos de la adm. polí. p/ transacciones ctes.	
	92						Gastos figurativos de la adm. polí. p/ transacciones de cap.	
	93						Gastos figurativos de la adm. polí. p/ p/ financ. financieras	
Totales								17.142.686

Planilla N°
ADMINISTRACION CENTRAL
JURISDICCION: PODER JUDICIAL DE LA PROVINCIA
COMPOSICION DEL GASTO POR NATURALEZA ECONOMICA E INSTITUCIONAL
(en pesos)

Naturaleza económica	Total
Gastos Corrientes	16.288.686
Gastos de consumo	16.288.686
Gastos en personal	15.248.686
Bienes de consumo	150.000
Servicios no personales	860.000
Transferencias	
Gastos de Capital	250.000
Bienes de uso	250.000
Construcciones	
Otros bienes de uso	250.000
Aplicaciones Financieras	154.000
Activos financieros	
Servicio de la deuda	154.000
Otros Gastos	
Gastos Figurativos	450.000
Total	17.142.686

Planilla N°
ADMINISTRACION CENTRAL
JURISDICCION: PODER JUDICIAL DE LA PROVINCIA
COMPOSICION DEL GASTO POR FUENTE DE FINANCIAMIENTO
(en pesos)

Fuente de Financiamiento	Unidad Ejecutora
1. Fuentes de financiamiento internas	16.692.686
1.1. Tesoro provincial	16.442.686
1.2. Recursos propios	250.000
1.3. Recursos con afectación específica	
1.4. Transferencias internas	
1.5. Crédito interno	
2. Fuentes de financiamiento externas	
2.1. Transferencias externas	
2.2. Crédito externo	
Total	16.692.686

Planilla N°
ADMINISTRACION CENTRAL
JURISDICCION: PODER JUDICIAL DE LA PROVINCIA
COMPOSICION DEL GASTO POR FINALIDAD Y FUNCION
(en pesos)

Finalidad y Función	Unidad Ejecutora
1. Administración Gubernamental	16.692.686
1.1. Legislativa	
1.2. Judicial	16.692.686
1.3. Dirección superior ejecutiva	
1.4. Relaciones exteriores	
1.5. Relaciones interiores	
1.6. Administración fiscal	
1.7. Control de la gestión pública	
1.8. Información y estadísticas básicas	
2. Servicios de defensa y seguridad	
2.1. Seguridad interior	
2.2. Sistema penal	
3. Servicios sociales	
3.1. Salud	
3.2. Promoción y asistencia social	
3.3. Seguridad social	
3.4. Educación y cultura	
3.4.1. Educación elemental	
3.4.2. Educación media y técnica	
3.4.3. Educación superior y universitaria	
3.4.4. Cultura	
3.4.5. Deporte y recreación	
3.5. Ciencia y técnica	
3.6. Trabajo	
3.7. Vivienda y urbanismo	
3.8. Agua potable y alcantarillado	
3.9. Otros servicios urbanos	
4. Servicios económicos	
4.1. Energía, combustible y minería	
4.2. Comunicaciones	
4.3. Transporte	
4.4. Ecología y medio ambiente	
4.5. Agricultura	
4.6. Industria	
4.7. Comercio, turismo y otros servicios	
4.8. Seguros y finanzas	
5. Deuda pública	
5.1. Servicio de la deuda pública	
Total	16.692.686



**RECURSOS HUMANOS
POR UNIDAD DE ORGANIZACION U ORGANISMO**

Jurisdicción:	PODER JUDICIAL
Organismo:	
Unidad de Organizac	PODER JUDICIAL
Finalidad:	1
Función:	2

IPP	Denominación	Cantidad de	
		Cargos	Horas Cátedra
11	PERSONAL PERMANENTE		0
	Juez Superior Tribunal	3	
	Fiscal/Defensor	2	
	Secr. STJ / Juez de Cámara	11	
	Juez de Instrucción / Abogado Relator	21	
	Prosecr. STJ / Fiscal / Defensor	14	
	Secretario de Cámara	7	
	Secretario 1º Inst. / Direc. / Médico	19	
	osecr. / Psicólogo	5	
	icial Mayor	4	
	Oficial Primero	28	
	Oficial Segundo	10	
	Oficial Tercero	20	
	Oficial Cuarto	6	
	Auxiliar Primero	35	0
	Auxiliar Segundo	5	
	Auxiliar Tercero	19	
	Auxiliar Cuarto	15	
	Auxiliar Quinto	33	
	Ayudante Primero	2	
	Ayudante Segundo	1	
	Ayudante Tercero	7	0
	Ayudante Cuarto	18	
	Ayudante Quinto	4	
1	TOTAL GENERAL	289	

Handwritten mark: a diagonal line with an arrow pointing to the left.



**Provincia de Tierra del Fuego
Antártida e Islas del Atlántico
Sur**
Ministerio de Economía, Obras y
Servicios Públicos
Secretaría de Hacienda
Dirección General de Presupuesto



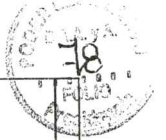
Jurisdicción 03-10
SECRETARIA DE RELACIONES INSTITUCIONALES

Unidades Ejecutoras

- Dirección de Administración y Contable
- Dirección de Ceremonial y Protocolo
- Dirección de Información Pública
- Coordinación Provincial de Cultura

ADMINISTRACION CENTRAL
JURISDICCION: SECRETARIA DE RELACIONES INSTITUCIONALES
COMPOSICION DEL GASTO POR FINALIDAD - FUNCION Y CARACTER ECONOMICO
(en pesos)

CARACTER ECONOMICO	Total General	Total Gastos Corrientes		Gastos de Consumo			Transferencia	Total Gastos de Capital	Bienes de Uso		Total Aplicaciones Financieras	Activos financieros	Servicio de la deuda	Total de Otros Gastos
		Gastos en personal	Bienes de consumo	Bienes de consumo	Servicios no personales	estructuras			Otros bienes de uso					
FINALIDAD - FUNCION														
1. Administración Gubernamental	3.407.971	3.407.971	3.407.971	1.350.000	504.053	1.553.918								
1.1. Legislativa														
1.2. Judicial														
1.3. Dirección superior ejecutiva	3.407.971	3.407.971	3.407.971	1.350.000	504.053	1.553.918								
1.4. Relaciones exteriores														
1.5. Relaciones interiores														
1.6. Administración fiscal														
1.7. Control de la gestión pública														
1.8. Información y estadísticas básicas														
2. Servicios de defensa y seguridad	213.796	213.796	213.796	150.000	5.349	48.447	10.000							
2.1. Seguridad interior														
2.2. Sistema penal														
3. Servicios sociales	213.796	213.796	213.796	150.000	5.349	48.447	10.000							
3.1. Salud														
3.2. Promoción y asistencia social														
3.3. Seguridad social														
3.4. Educación y cultura	213.796	213.796	213.796	150.000	5.349	48.447	10.000							
3.4.1. Educación elemental														
3.4.2. Educación media y técnica														
3.4.3. Educación superior y universitaria														
3.4.4. Cultura	213.796	213.796	213.796	150.000	5.349	48.447	10.000							
3.4.5. Deporte y recreación														
3.5. Ciencia y técnica														
3.6. Trabajo														
3.7. Vivienda y urbanismo														
3.8. Agua potable y alcantarillado														
3.9. Otros servicios urbanos														
4. Servicios económicos	300.597	300.597	300.597	219.936	4.929	75.732								
4.1. Energía, combustible y minería														
4.2. Comunicaciones	300.597	300.597	300.597	219.936	4.929	75.732								
4.3. Transporte														
4.4. Ecología y medio ambiente														
4.5. Agricultura														
4.6. Industria														
4.7. Comercio, turismo y otros servicios														
4.8. Seguros y finanzas														
5. Deuda pública	3.922.363	3.922.363	3.922.363	1.719.936	514.330	1.678.097	10.000							
5.1. Servicios de la deuda pública														
Total	3.922.363	3.922.363	3.922.363	1.719.936	514.330	1.678.097	10.000							





Planilla N°
ADMINISTRACION CENTRAL
COMPOSICION DEL GASTO POR OBJETO DEL GASTO - Detalle Analítico - en pesos

Jurisdicción		1.1.1.		03.10		SECRETARIA DE RELACIONES INSTITUCIONALES			
Unidad Ejecutora				101		DIRECCION DE ADMINISTRACION Y CONTABLE			
Programa									
Inico	Parida	Parida	Parida	Finalidad	Funcion	Financ	Denominacion	Gastos por	
	Principal	Parcial	Subtotal					Cp' to	
							Gastos en personal		
1	00			1	3	11	Gastos en personal	1.150.000	
	11						Personal permanente	1.150.000	
	12						Personal temporario		
	13						Servicios extraordinarios		
	14						Asignaciones familiares		
	15						Asistencia social al personal		
	16						Beneficios y compensaciones		
2	00			1	3	11	Bienes de consumo	500.000	
	21						Bienes de consumo	500.000	
	22						Productos alimenticios agropecuarios y forestales		
	23						Tenidos y vestuario		
	24						Productos de papel, cartón e impresos		
	25						Productos de cuero y caucho		
	26						Productos químicos combustibles y lubricantes		
	27						Productos de minerales no metálicos		
	28						Minerales		
	29						Otros bienes de consumo		
3	00			1	3	11	Servicios no personales	1.500.000	
	31						Servicios no personales	1.500.000	
	32						Servicios básicos		
	33						Aguijones y dentitos		
	34						Mantenimiento, reparación e limpieza		
	35						Servicios técnicos y profesionales		
	36						Servicios contables y financieros		
	37						Publicidad y propaganda		
	38						Imprenta y editores		
	39						Impuesto, derechos y tasas		
	40						Otros servicios		
4	00			1	3	11	Bienes de uso		
	41						Bienes de uso		
	42						Bienes inmuebles		
	43						Comercios		
	44						Alquiler y arrendamiento		
	45						Equipo de seguridad		
	46						Libros, revistas y otros elementos colecc. artísticas		
	47						Otros de arte		
	48						Seminarios		
	49						Activos intangibles		
5	00			1	3	11	Transferencias		
	51						Transferencias		
	52						Transf. al sector privado p/ financ. gosc. clas.		
	53						Transf. al sector privado p/ financ. gosc. de capital		
	54						Transf. al sector público nacional p/ financ. gosc. clas.		
	55						Transf. al sector público nacional p/ financ. gosc. de cap.		
	56						Transf. al sector público empresarial		
	57						Transf. a universidades nacionales		
	58						Transf. a inst. sociales y municipales p/ financ. gosc. clas.		
	59						Transf. a inst. sociales y municipales p/ financ. gosc. de cap.		
	60						Transferencias al exterior		
6	00						Activos financieros		
	61						Activos financieros		
	62						Apoyos de capital		
	63						Préstamos a corto plazo		
	64						Préstamos a largo plazo		
	65						Títulos y valores		
	66						Incremento de disponibilidades		
	67						Incremento de cuentas a cobrar		
	68						Incremento de documentos a cobrar		
	69						Incrementos de activos dif. y adelantos a prov. y contribuciones		
7	00						Servicio de la deuda y disminución de otros pasivos		
	71						Servicio de la deuda y disminución de otros pasivos		
	72						Servicio de la deuda interna		
	73						Servicio de la deuda externa		
	74						Intereses por préstamos recibidos		
	75						Disminución de préstamos a corto plazo		
	76						Disminución de préstamos a largo plazo		
	77						Disminución de cuentas y documentos a cobrar		
	78						Disminución de depósitos en instituciones púb. financieras		
	79						Disminución de otros pasivos		
	80						Conversión de la deuda		
8	00						Otros gastos		
	81						Otros gastos		
	82						Intereses de instituciones públicas financieras		
	83						Depreciación y amortización		
	84						Descuentos y bonificaciones		
	85						Otros pérdidas		
	86						Disminución del patrimonio		
9	00						Gastos figurativos		
	91						Gastos figurativos		
	92						Gastos figurativos de la adm. públ. p/ transacciones clas.		
	93						Gastos figurativos de la adm. públ. p/ transacciones de cap.		
	94						Gastos figurativos de la adm. públ. p/ transacciones financieras		
Totales								3.150.000	

Planilla N°
ADMINISTRACION CENTRAL
JURISDICCION: SECRETARIA DE RELACIONES INSTITUCIONALES
COMPOSICION DEL GASTO POR NATURALEZA ECONOMICA E INSTITUCIONAL
(en pesos)

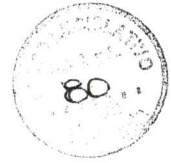
Naturaleza económica	Total
Gastos Corrientes	3.150.000
Gastos de consumo	3.150.000
Gastos en personal	1.150.000
Bienes de consumo	500.000
Servicios no personales	1.500.000
Transferencias	
Gastos de Capital	
Bienes de uso	
Construcciones	
Otros bienes de uso	
Aplicaciones Financieras	
Activos financieros	
Servicio de la deuda	
Otros Gastos	
Gastos Figurativos	
Total	3.150.000

Planilla N°
ADMINISTRACION CENTRAL
JURISDICCION: SECRETARIA DE RELACIONES INSTITUCIONALES
COMPOSICION DEL GASTO POR FUENTE DE FINANCIAMIENTO
(en pesos)

Fuente de financiamiento	Unidad Ejecutora
	101
1. Fuentes de financiamiento internas	3.150.000
1.1. Tesoro provincial	3.150.000
1.2. Recursos propios	
1.3. Recursos con afectación específica	
1.4. Transferencias internas	
1.5. Crédito interno	
2. Fuentes de financiamiento externas	
2.1. Transferencias externas	
2.2. Crédito externo	
Total	3.150.000

Planilla N°
ADMINISTRACION CENTRAL
JURISDICCION: SECRETARIA DE RELACIONES INSTITUCIONALES
COMPOSICION DEL GASTO POR FINALIDAD Y FUNCION
(en pesos)

Finalidad y Funcion	Unidad Ejecutora
	101
1. Administración Gubernamental	3.150.000
1.1. Legislativa	
1.2. Judicial	
1.3. Dirección superior ejecutiva	3.150.000
1.4. Relaciones exteriores	
1.5. Relaciones interiores	
1.6. Administración fiscal	
1.7. Control de la gestión pública	
1.8. Información y estadísticas básicas	
2. Servicios de defensa y seguridad	
2.1. Seguridad interior	
2.2. Sistema penal	
3. Servicios sociales	
3.1. Salud	
3.2. Promoción y asistencia social	
3.3. Seguridad social	
3.4. Educación y cultura	
3.4.1. Educación elemental	
3.4.2. Educación media y técnica	
3.4.3. Educación superior y universitaria	
3.4.4. Cultura	
3.4.5. Deporte y recreación	
3.5. Ciencia y técnica	
3.6. Trabajo	
3.7. Vivienda y urbanismo	
3.8. Agua potable y alcantarillado	
3.9. Otros servicios urbanos	
4. Servicios económicos	
4.1. Energía, combustible y minería	
4.2. Comunicaciones	
4.3. Transporte	
4.4. Ecología y medio ambiente	
4.5. Agricultura	
4.6. Industria	
4.7. Comercio, turismo y otros servicios	
4.8. Seguridad y finanzas	
5. Deuda pública	
5.1. Servicios de la deuda pública	
Total	3.150.000



Jurisdicción: SECRETARÍA DE RELACIONES INSTITUCIONALES
Organismo:
Unidad de Organización: DIRECCIÓN DE ADMINISTRACIÓN Y CONTABLE
Finalidad: 1
Función: 3

IPP	Denominación	Remuneración del cargo	Cantidad de	
			Cargos	Horas Catedra
11	PERSONAL PERMANENTE		39	0
	AUTORIDADES SUPERIORES		4	0
	Gobernador	4.500,00	1	
	Vice-Gobernador	4.500,00	1	
	Ministros	4.400,00		
	Secretario General	4.300,00		
	Secretarios	4.250,00	1	
	Subsecretarios	4.200,00	1	
	Coordinador Ejecutivo	4.200,00		
	Jefe de Policía	4.200,00		
	Contador General	4.300,00		
	Tesorero General	4.200,00		
	Escritano General de Gobierno	4.200,00		
	Representante oficial en casa T.D.F.	4.200,00		
	PERSONAL DE GABINETE		12	0
	Secretario Privado del Gobernador			
	Secretario Privado de Ministro			
	Supervisor	3.150,00		
	Coordinador	2.730,00		
	Gerente	2.056,00		
	Asesor			
	Secretarios			
	Asistentes	1.342,00	12	
	PERSONAL DIRECTIVO		4	0
	Director General	1.944,50		
	Subdirector General	1.944,50		
	Director	1.784,00	4	
	Director de Servicio	1.962,00		
	PERSONAL SUPERIOR		4	0
	Jefe de Departamento	1.316,00	4	
	Jefe de División	1.040,00		
	PERSONAL ADMINISTRATIVO Y TECNICO		13	0
	Categoría 24	1.342,00		
	Categoría 23	1.206,00		
	Categoría 22	1.116,00		
	Categoría 21	890,00	1	
	Categoría 20	807,20		
	Categoría 19	773,80		
	Categoría 18	746,80	1	
	Categoría 17	733,00	1	
	Categoría 16	728,80		
	Categoría 15	726,00		
	Categoría 14	720,60	1	
	Categoría 13	714,60	1	
	Categoría 12	711,80	1	
	Categoría 11	705,20		
	Categoría 10	698,80	7	
	Subgrupo D			
	Subgrupo C			
	Subgrupo B			
	Subgrupo A			
	PERSONAL OBRERO, MAESTRANZA Y SERV.		2	0
	Categoría 19	773,80		
	Categoría 18	746,80		
	Categoría 17	733,00		
	Categoría 16	728,80		
	Categoría 15	726,00		
	Categoría 14	720,60		
	Categoría 13	714,60		
	Categoría 12	711,80		
	Categoría 11	705,20		
	Categoría 10	698,80	2	
12	PERSONAL NO PERMANENTE		4	0
	PERSONAL ADMINISTRATIVO Y TECNICO		2	0
	Categoría 24	1.342,00		
	Categoría 23	1.206,00		
	Categoría 22	1.116,00		
	Categoría 21	890,00		
	Categoría 20	807,20		
	Categoría 19	773,80		
	Categoría 18	746,80		
	Categoría 17	733,00		
	Categoría 16	728,80		
	Categoría 15	726,00		
	Categoría 14	720,60		
	Categoría 13	714,60		
	Categoría 12	711,80		
	Categoría 11	705,20		
	Categoría 10	698,80	2	
	Subgrupo D			
	Subgrupo C			
	Subgrupo B			
	Subgrupo A			
	PERSONAL OBRERO, MAESTRANZA Y SERV.		2	0
	Categoría 19	773,80		
	Categoría 18	746,80		
	Categoría 17	733,00		
	Categoría 16	728,80		
	Categoría 15	726,00		
	Categoría 14	720,60		
	Categoría 13	714,60		
	Categoría 12	711,80		
	Categoría 11	705,20		
	Categoría 10	698,80	2	
13	SERVICIOS EXTRAORDINARIOS			
14	ASIGNACIONES FAMILIARES			
15	ASISTENCIA SOCIAL AL PERSONAL			
16	BENEFICIOS Y COMPENSACIONES			
1	TOTAL GENERAL		43	0



Planilla Nº
ADMINISTRACION CENTRAL
COMPOSICION DEL GASTO POR OBJETO DEL GASTO - Detalle Analítico - en pesos

Jurisdicción		1.1.1.		03.10		SECRETARIA DE RELACIONES INSTITUCIONALES			
Unidad Ejecutora				102		DIRECCION DE CEREMONIAL Y PROTOCOLO			
Programa									
Código	Partida Principal	Partida Parcial	Partida Subtotal	Finalidad	Función	Fuente Financ.	Denominación	Gastos por Objeto	
1	00				1	3	11 Gastos en personal	200.000	
	11						Gastos en personal	200.000	
	12						Personal permanente		
	13						Personal temporario		
	14						Servicios extraordinarios		
	15						Asignaciones familiares		
	16						Asistencia social al personal		
							Beneficios y compensaciones		
2	00				1	3	11 Bienes de consumo	4.053	
	21						Bienes de consumo	4.053	
	22						Productos alimenticios agropecuarios y forestales		
	23						Tendidos y vestuario		
	24						Productos de papel, cartón e impresos		
	25						Productos de cuero y caucho		
	26						Productos químicos combustibles y lubricantes		
	27						Productos de metales no ferrosos		
	28						Productos metálicos		
	29						Minerales		
	30						Otros bienes de consumo		
3	00				1	3	11 Servicios no personales	53.918	
	31						Servicios no personales	53.918	
	32						Servicios básicos		
	33						Alquileres y derechos		
	34						Mantenimiento, reparación e imprenta		
	35						Servicios técnicos y profesionales		
	36						Servicios comerciales y financieros		
	37						Publicidad y propaganda		
	38						Pasajes y viáticos		
	39						Impuesto, derechos y tasas		
							Otros servicios		
4	00				1	3	11 Bienes de uso		
	41						Bienes de uso		
	42						Bienes preexistentes		
	43						Construcciones		
	44						Mobiliario y equipo		
	45						Equipo de seguridad		
	46						Libros, revistas y otros elementos coleccionables		
	47						Obras de arte		
	48						Servosistemas		
							Activos intangibles		
5	00						Transferencias		
	51						Transferencias		
	52						Transf. al sector privado p/financ. gjos. clas.		
	53						Transf. al sector privado p/financ. gjos. de capital		
	54						Transf. al sector público nacional p/financ. gjos. clas.		
	55						Transf. al sector público nacional p/financ. gjos. de cap.		
	56						Transf. al sector público empresarial		
	57						Transf. a universidades nacionales		
	58						Transf. a instt. provinciales y municipales p/financ. gjos. clas.		
	59						Transf. a instt. provinciales y municipales p/financ. gjos. de cap.		
							Transferencias al exterior		
6	00						Activos financieros		
	61						Activos financieros		
	62						Aportes de capital		
	63						Préstamos a corto plazo		
	64						Préstamos a largo plazo		
	65						Títulos y valores		
	66						Incremento de disponibilidades		
	67						Incremento de cuentas a cobrar		
	68						Incremento de documentos a cobrar		
							Incrementos de activos dif. y adelantados a prov. y contrapartidas		
7	00						Servicio de la deuda y disminución de otros pasivos		
	71						Servicio de la deuda y disminución de otros pasivos		
	72						Servicio de la deuda interna		
	73						Servicio de la deuda externa		
	74						Intereses por préstamos recibidos		
	75						Disminución de préstamos a corto plazo		
	76						Disminución de préstamos a largo plazo		
	77						Disminución de cuentas y documentos a cobrar		
	78						Disminución de depósitos en instituciones pub. financieras		
	79						Disminución de otros pasivos		
							Conversión de la deuda		
8	00						Otros gastos		
	81						Otros gastos		
	82						Intereses de instituciones públicas financieras		
	83						Depreciación y amortización		
	84						Descuentos y bonificaciones		
	85						Otros pérdidas		
							Disminución del patrimonio		
9	00						Gastos figurativos		
	91						Gastos figurativos		
	92						Gastos figurativos de la adm. pcial. p/transacciones clas.		
							Gastos figurativos de la adm. pcial. p/transacciones de cap.		
							Gastos figurativos de la adm. pcial. p/operaciones financieras		
Totales								257.971	

Planilla Nº
ADMINISTRACION CENTRAL
JURISDICCION: SECRETARIA DE RELACIONES INSTITUCIONALES
COMPOSICION DEL GASTO POR NATURALEZA ECONOMICA E INSTITUCIONAL
(en pesos)

Naturaleza económica	Total
Gastos Corrientes	257.971
Gastos de consumo	257.971
Gastos en personal	200.000
Bienes de consumo	4.053
Servicios no personales	53.918
Transferencias	
Gastos de Capital	
Bienes de uso	
Construcciones	
Otros bienes de uso	
Aplicaciones Financieras	
Activos financieros	
Servicio de la deuda	
Otros Gastos	
Gastos Figurativos	
Total	257.971

Planilla Nº
ADMINISTRACION CENTRAL
JURISDICCION: SECRETARIA DE RELACIONES INSTITUCIONALES
COMPOSICION DEL GASTO POR FUENTE DE FINANCIAMIENTO
(en pesos)

Fuente de financiamiento	Unidad Ejecutora
102	102
1. Fuentes de financiamiento internas	257.971
1.1. Tesoro provincial	257.971
1.2. Recursos propios	
1.3. Recursos con afectación específica	
1.4. Transferencias internas	
1.5. Crédito interno	
2. Fuentes de financiamiento externas	
2.1. Transferencias externas	
2.2. Crédito externo	
Total	257.971

Planilla Nº
ADMINISTRACION CENTRAL
JURISDICCION: SECRETARIA DE RELACIONES INSTITUCIONALES
COMPOSICION DEL GASTO POR FINALIDAD Y FUNCION
(en pesos)

Finalidad y Función	Unidad Ejecutora
102	102
1. Administración Gubernamental	257.971
1.1. Legislativa	
1.2. Judicial	
1.3. Dirección superior ejecutiva	257.971
1.4. Relaciones exteriores	
1.5. Relaciones interiores	
1.6. Administración fiscal	
1.7. Control de la gestión pública	
1.8. Información y estadísticas básicas	
2. Servicios de defensa y seguridad	
2.1. Seguridad interior	
2.2. Sistema penal	
3. Servicios sociales	
3.1. Salud	
3.2. Promoción y asistencia social	
3.3. Seguridad social	
3.4. Educación y cultura	
3.4.1. Educación elemental	
3.4.2. Educación media y técnica	
3.4.3. Educación superior y universitaria	
3.4.4. Cultura	
3.4.5. Deporte y recreación	
3.5. Ciencia y técnica	
3.6. Trabajo	
3.7. Vivienda y urbanismo	
3.8. Agua potable y alcantarillado	
3.9. Otros servicios urbanos	
4. Servicios económicos	
4.1. Energía, combustible y minería	
4.2. Comunicaciones	
4.3. Transporte	
4.4. Ecología y medio ambiente	
4.5. Agricultura	
4.6. Industria	
4.7. Comercio, turismo y otros servicios	
4.8. Seguros y finanzas	
5. Deuda pública	
5.1. Servicios de la deuda pública	
Total	257.971

RECURSOS HUMANOS
POR UNIDAD DE ORGANIZACION U ORGANISMO

82

Jurisdicción: SECRETARÍA DE RELACIONES INSTITUCIONALES
Organismo:
Unidad de Organización: DIRECCION DE CEREMONIAL
Finalidad: 4
Función: 2

IPP	Denominación	Cantidad de	
		Cargos	Horas Categoría
11	PERSONAL PERMANENTE	6	0
	AUTORIDADES SUPERIORES	1	0
	Gobernador		
	Vice-Gobernador		
	Ministros		
	Secretario General		
	Secretarios		
	Subsecretarios		
	Coordinadores	1	
	Delegado		
	Jefe de Policía		
	Sub-Jefe de Policía		
	Contador General		
	Tesorero General		
	PERSONAL DE GABINETE	0	0
	Secretario Privado del Gobernador		
	Secretario Privado de Ministro		
	Asesor		
	Secretarios		
	Asistente		
	PERSONAL DIRECTIVO	0	0
	Director General		
	Subdirector General		
	Director		
	Director de Servicio		
	PERSONAL SUPERIOR	2	0
	Jefe de Departamento		
	Jefe de División	2	
	PERSONAL ADMINISTRATIVO Y TECNICO	3	0
	Categoría 24		
	Categoría 23		
	Categoría 22	1	
	Categoría 21		
	Categoría 20		
	Categoría 19		
	Categoría 18		
	Categoría 17	1	
	Categoría 16		
	Categoría 15		
	Categoría 14		
	Categoría 13		
	Categoría 12		
	Categoría 11		
	Categoría 10	1	
	Subgrupo D		
	Subgrupo C		
	Subgrupo B		
	Subgrupo A		
	PERSONAL OBRERO, MAESTRANZA Y SERV.	0	0
	Categoría 19		
	Categoría 18		
	Categoría 17		
	Categoría 16		
	Categoría 15		
	Categoría 14		
	Categoría 13		
	Categoría 12		
	Categoría 11		
	Categoría 10		
12	PERSONAL NO PERMANENTE	0	0
	PERSONAL ADMINISTRATIVO Y TECNICO	0	0
	Categoría 24		
	Categoría 23		
	Categoría 22		
	Categoría 21		
	Categoría 20		
	Categoría 19		
	Categoría 18		
	Categoría 17		
	Categoría 16		
	Categoría 15		
	Categoría 14		
	Categoría 13		
	Categoría 12		
	Categoría 11		
	Categoría 10		
	Subgrupo D		
	Subgrupo C		
	Subgrupo B		
	Subgrupo A		
	PERSONAL OBRERO, MAESTRANZA Y SERV.	0	0
	Categoría 19		
	Categoría 18		
	Categoría 17		
	Categoría 16		
	Categoría 15		
	Categoría 14		
	Categoría 13		
	Categoría 12		
	Categoría 11		
	Categoría 10		
13	SERVICIOS EXTRAORDINARIOS		
14	ASIGNACIONES FAMILIARES		
15	ASISTENCIA SOCIAL AL PERSONAL		
16	BENEFICIOS Y COMPENSACIONES		
1	TOTAL GENERAL	6	0



Planilla N°
ADMINISTRACION CENTRAL
COMPOSICION DEL GASTO POR OBJETO DEL GASTO - Detalle Analítico - en pesos

Jurisdicción		Unidad Ejecutora		Programa		Financ.		Denominación		Gastos por	
1.1.1.		03.10		SECRETARIA DE RELACIONES INSTITUCIONALES		103		DIRECCION DE INFORMACION PUBLICA		Objeto	
Ítem	Partida Principal	Partida Fondeo	Partida Subpartida	Finesidad	Función	Financ.	Financ.	Denominación	Gastos por	Objeto	
1	00			4	2	11		Gastos en personal	219.938		
	00							Gastos en personal	219.938		
	11							Personal permanente			
	12							Personal temporario			
	13							Servicios extraordinarios			
	14							Asignaciones familiares			
	15							Asistencia social al personal			
	16							Beneficios y compensaciones			
2	00			4	2	11		Bienes de consumo	4.529		
	00							Bienes de consumo	4.529		
	21							Productos alimentarios agropecuarios y forestales			
	22							Tenidos y vestido			
	23							Productos de papel, cartón e impresos			
	24							Productos de cuero y caucho			
	25							Productos químicos combustibles y lubricantes			
	26							Productos de minerales no metálicos			
	27							Productos metálicos			
	28							Minerales			
	29							Otros bienes de consumo			
3	00			4	2	11		Servicios no personales	75.732		
	00							Servicios no personales	75.732		
	31							Servicios básicos			
	32							Alquileres y derechos			
	33							Mantenimiento, reparación y limpieza			
	34							Servicios técnicos y profesionales			
	35							Servicios comerciales y financieros			
	36							Publicidad y propaganda			
	37							Pasajes y viáticos			
	38							Impuesto, derechos y tasas			
	39							Otros servicios			
4	00			4	2	11		Bienes de uso			
	00							Bienes de uso			
	11							Bienes preexistentes			
	12							Construcciones			
	13							Maquinaria y equipo			
	14							Equipo de seguridad			
	15							Libros, revistas y otros elementos reproducibles			
	16							Otros de uso			
	17							Servicios			
	18							Archivos especiales			
5	00							Transferencias			
	00							Transferencias			
	51							Transf. al sector privado al financ. p.úb. de cap.			
	52							Transf. al sector privado al financ. p.úb. de op.			
	53							Transf. al sector público nacional al financ. p.úb. de cap.			
	54							Transf. al sector público nacional al financ. p.úb. de op.			
	55							Transf. al sector público empresarial			
	56							Transf. a universidades nacionales			
	57							Transf. a inst. judiciales y municipales al financ. p.úb. de cap.			
	58							Transf. a inst. judiciales y municipales al financ. p.úb. de op.			
	59							Transferencias al exterior			
6	00							Activos financieros			
	00							Activos financieros			
	61							Aportes de capital			
	62							Préstamos a corto plazo			
	63							Préstamos a largo plazo			
	64							Títulos y valores			
	65							Incremento de disponibilidades			
	66							Incremento de cuentas a cobrar			
	67							Incremento de documentos a cobrar			
	68							Incremento de activos dl. y adelantos a prov. y contrapart.			
7	00							Servicio de la deuda y disminución de otros pasivos			
	00							Servicio de la deuda y disminución de otros pasivos			
	71							Servicio de la deuda interna			
	72							Servicio de la deuda externa			
	73							Intereses por préstamos recibidos			
	74							Disminución de préstamos a corto plazo			
	75							Disminución de préstamos a largo plazo			
	76							Disminución de cuentas y documentos a cobrar			
	77							Disminución de depósitos en instituciones pub. financieras			
	78							Disminución de otros pasivos			
	79							Conversión de la deuda			
8	00							Otros gastos			
	00							Otros gastos			
	81							Intereses de instituciones públicas financieras			
	82							Depreciación y amortización			
	83							Descuentos y bonificaciones			
	84							Otros pérdidas			
	85							Disminución de patrimonio			
9	00							Gastos figurativos			
	00							Gastos figurativos			
	91							Gastos figurativos de la adm. públ. -otras acciones clas.			
	92							Gastos figurativos de la adm. públ. -otras acciones de cap.			
	93							Gastos figurativos de la adm. públ. -aplicac. financieras			
Totales									300.597		

Planilla N°
ADMINISTRACION CENTRAL
JURISDICCION: SECRETARIA DE RELACIONES INSTITUCIONALES
COMPOSICION DEL GASTO POR NATURALEZA ECONOMICA E INSTITUCIONAL
(en pesos)

Naturaleza económica	Total
Gastos Corrientes	300.597
Gastos de consumo	300.597
Gastos en personal	219.938
Bienes de consumo	4.929
Servicios no personales	75.732
Transferencias	
Gastos de Capital	
Bienes de uso	
Construcciones	
Otros bienes de uso	
Aplicaciones Financieras	
Activos financieros	
Servicio de la deuda	
Otros Gastos	
Gastos Figurativos	
Total	300.597

Planilla N°
ADMINISTRACION CENTRAL
JURISDICCION: SECRETARIA DE RELACIONES INSTITUCIONALES
COMPOSICION DEL GASTO POR FUENTE DE FINANCIAMIENTO
(en pesos)

Fuente de financiamiento	Unidad Ejecutora
1. Fuentes de financiamiento internas	103
1.1. Tesoro provincial	300.597
1.2. Recursos propios	
1.3. Recursos con afectación específica	
1.4. Transferencias internas	
1.5. Crédito interno	
2. Fuentes de financiamiento externas	
2.1. Transferencias externas	
2.2. Crédito externo	
Total	300.597

Planilla N°
ADMINISTRACION CENTRAL
JURISDICCION: SECRETARIA DE RELACIONES INSTITUCIONALES
COMPOSICION DEL GASTO POR FINALIDAD Y FUNCION
(en pesos)

Finalidad y Función	Unidad Ejecutora
1. Administración Gubernamental	103
1.1. Legislativa	
1.2. Judicial	
1.3. Dirección superior ejecutiva	
1.4. Relaciones exteriores	
1.5. Relaciones interiores	
1.6. Administración fiscal	
1.7. Control de la gestión pública	
1.8. Información y estadísticas básicas	
2. Servicios de defensa y seguridad	
2.1. Seguridad interior	
2.2. Sistema penal	
3. Servicios sociales	
3.1. Salud	
3.2. Promoción y asistencia social	
3.3. Seguridad social	
3.4. Educación y cultura	
3.4.1. Educación elemental	
3.4.2. Educación media y técnica	
3.4.3. Educación superior y universitaria	
3.4.4. Cultura	
3.4.5. Deporte y recreación	
3.5. Ciencia y técnica	
3.6. Trabajo	
3.7. Vivienda y urbanismo	
3.8. Agua potable y alcantarillado	
3.9. Otros servicios urbanos	
4. Servicios económicos	300.597
4.1. Energía, combustible y minería	
4.2. Comunicaciones	300.597
4.3. Transporte	
4.4. Ecología y medio ambiente	
4.5. Agricultura	
4.6. Industria	
4.7. Comercio, turismo y otros servicios	
4.8. Seguros y finanzas	
5. Deuda pública	
5.1. Servicios de la deuda pública	
Total	300.597

84

RECURSOS HUMANOS
POR UNIDAD DE ORGANIZACION U ORGANISMO

Jurisdicción: SECRETARIA DE RELACIONES INSTITUCIONALES
Organismo:
Unidad de Organizaci: DIRECCION DE INFORMACION PUBLICA
Finalidad: 4
Función: 2

IPP	Denominación	Cantidad de	
		Cargos	Horas Cátedra
11	PERSONAL PERMANENTE	14	0
	AUTORIDADES SUPERIORES	2	0
	Gobernador		
	Vice-Gobernador		
	Ministros		
	Secretario General		
	Secretarios		
	Subsecretarios		
	Coordinadores		
	Gerente	2	
	Jefe de Policía		
	Sub-Jefe de Policía		
	Contador General		
	Tesorero General		
	PERSONAL DE GABINETE	0	0
	Secretario Privado del Gobernador		
	Secretario Privado de Ministro		
	Asesor		
	Secretarios		
	Asistente		
	PERSONAL DIRECTIVO	2	0
	Director General		
	Subdirector General		
	Director	2	
	Director de Servicio		
	PERSONAL SUPERIOR	2	0
	Jefe de Departamento	1	
	Jefe de División	1	
	PERSONAL ADMINISTRATIVO Y TECNICO	8	0
	Categoría 24	1	
	Categoría 23		
	Categoría 22	1	
	Categoría 21	2	
	Categoría 20		
	Categoría 19	1	
	Categoría 18		
	Categoría 17		
	Categoría 16		
	Categoría 15	2	
	Categoría 14		
	Categoría 13		
	Categoría 12		
	Categoría 11		
	Categoría 10	1	
	Subgrupo D		
	Subgrupo C		
	Subgrupo B		
	Subgrupo A		
	PERSONAL OBRERO, MAESTRANZA Y SERV.	0	0
	Categoría 19		
	Categoría 18		
	Categoría 17		
	Categoría 16		
	Categoría 15		
	Categoría 14		
	Categoría 13		
	Categoría 12		
	Categoría 11		
	Categoría 10		
12	PERSONAL NO PERMANENTE	0	0
	PERSONAL ADMINISTRATIVO Y TECNICO	0	0
	Categoría 24		
	Categoría 23		
	Categoría 22		
	Categoría 21		
	Categoría 20		
	Categoría 19		
	Categoría 18		
	Categoría 17		
	Categoría 16		
	Categoría 15		
	Categoría 14		
	Categoría 13		
	Categoría 12		
	Categoría 11		
	Categoría 10		
	Subgrupo D		
	Subgrupo C		
	Subgrupo B		
	Subgrupo A		
	PERSONAL OBRERO, MAESTRANZA Y SERV.	0	0
	Categoría 19		
	Categoría 18		
	Categoría 17		
	Categoría 16		
	Categoría 15		
	Categoría 14		
	Categoría 13		
	Categoría 12		
	Categoría 11		
	Categoría 10		
13	SERVICIOS EXTRAORDINARIOS		
14	ASIGNACIONES FAMILIARES		
15	ASISTENCIA SOCIAL AL PERSONAL		
16	BENEFICIOS Y COMPENSACIONES		
1	TOTAL GENERAL	14	0



Planilla N°
ADMINISTRACION CENTRAL
COMPOSICION DEL GASTO POR OBJETO DEL GASTO - Detalle Analítico - en pesos

Jurisdicción		1.1.1. 03.10 SECRETARÍA DE RELACIONES INSTITUCIONALES		Unidad Ejecutora		104 COORDINACIÓN PROVINCIAL DE CULTURA		Programa	
Instituto	Parada	Parada	Parada	Finalidad	Función	Fuente	Denominación	Gastos por Objeto	
	Financ	Financ	Subcategoría			Financ			
				3	44	11	Gastos en personal		150.000
							Gastos en personal		150.000
							Personal permanente		
							Personal temporario		
							Servicios estacionales		
							Asignaciones familiares		
							Asistencia social a personal		
							Beneficios y compensaciones		
				3	44	11	Bienes de consumo		5.349
							Bienes de consumo		5.349
							Productos alimenticios agropecuarios y forestales		
							Productos de vestuario		
							Productos de papel, cartón e impresos		
							Productos de cuero y caucho		
							Productos químicos combustibles y lubricantes		
							Productos de minerales no metálicos		
							Productos metálicos		
							Muebles		
							Otros bienes de consumo		
				3	44	11	Servicios no personales		48.447
							Servicios no personales		48.447
							Servicios básicos		
							Alquileres y derechos		
							Mantenimiento, reparación y limpieza		
							Servicios eléctricos y profesionales		
							Servicios contables y financieros		
							Publicidad y propaganda		
							Trámites judiciales		
							Arrendados, derechos y salarios		
							Otros servicios		
				3	44	11	Bienes de uso		
							Bienes de uso		
							Bienes prestables		
							Construcciones		
							Mobiliario y equipo		
							Equipo de seguridad		
							Utensilios, rentas y otros elementos coleccionables		
							Tarjetas de año		
							Suministros		
							Activos intangibles		
				3	44	11	Transferencias		10.000
							Transferencias		10.000
							Transf. al sector privado (financ. gros. otros)		
							Transf. al sector privado (financ. gros. de capital)		
							Transf. al sector público nacional (financ. gros. otros)		
							Transf. al sector público nacional (financ. gros. de uso)		
							Transf. al sector público empresarial		
							Transf. a universidades nacionales		
							Transf. a otras entidades y municipios (financ. gros. otros)		
							Transf. a otros municipios (financ. gros. de cap)		
							Transferencias al exterior		
							Activos financieros		
							Activos financieros		
							Aportes de capital		
							Prestamos a corto plazo		
							Prestamos a largo plazo		
							Títulos y valores		
							Incrementos de disponibilidades		
							Incrementos de cuentas a cobrar		
							Incrementos de documentos a cobrar		
							Incrementos de activos de y adiantos a prov. y com. otros		
							Servicio de la deuda y disminución de otros pasivos		
							Servicio de la deuda y disminución de otros pasivos		
							Servicio de la deuda externa		
							Intereses por préstamos recibidos		
							Disminución de préstamos a corto plazo		
							Disminución de préstamos a largo plazo		
							Disminución de cuentas y documentos a cobrar		
							Disminución de depósitos en instituciones pub. financieras		
							Disminución de otros pasivos		
							Conversión de la deuda		
							Otros gastos		
							Otros gastos		
							Intereses de instituciones públicas financieras		
							Depreciación y amortización		
							Descuentos y bonificaciones		
							Otros pérdidas		
							Disminución del patrimonio		
							Gastos figurativos		
							Gastos figurativos		
							Gastos figurativos de la adm. local (transacciones des)		
							Gastos figurativos de la adm. local (transacciones de cap)		
							Gastos figurativos de la adm. local (aplicac. financieras)		
Totales									213.796

Planilla N°
ADMINISTRACION CENTRAL
JURISDICCION: SECRETARIA DE RELACIONES INSTITUCIONALES
COMPOSICION DEL GASTO POR NATURALEZA ECONOMICA E INSTITUCIONAL
(en pesos)

Naturaleza económica	Total
Gastos Corrientes	213.796
Gastos de consumo	203.796
Gastos en personal	150.000
Bienes de consumo	5.349
Servicios no personales	48.447
Transferencias	10.000
Gastos de Capital	
Bienes de uso	
Construcciones	
Otros bienes de uso	
Aplicaciones Financieras	
Activos financieros	
Servicio de la deuda	
Otros Gastos	
Gastos Figurativos	
Total	213.796

Planilla N°
ADMINISTRACION CENTRAL
JURISDICCION: SECRETARIA DE RELACIONES INSTITUCIONALES
COMPOSICION DEL GASTO POR FUENTE DE FINANCIAMIENTO
(en pesos)

Fuente de financiamiento	Unidad Ejecutora 104
1. Fuentes de financiamiento internas	213.796
1.1 Tesoro provincial	213.796
1.2 Recursos propios	
1.3 Recursos con afectación específica	
1.4 Transferencias internas	
1.5 Crédito interno	
2. Fuentes de financiamiento externas	
2.1. Transferencias externas	
2.2. Crédito externo	
Total	213.796

Planilla N°
ADMINISTRACION CENTRAL
JURISDICCION: SECRETARIA DE RELACIONES INSTITUCIONALES
COMPOSICION DEL GASTO POR FINALIDAD Y FUNCION
(en pesos)


Finalidad y Función	Unidad Ejecutora 104
1. Administración Gubernamental	
1.1. Legislativa	
1.2. Judicial	
1.3. Dirección superior ejecutiva	
1.4. Relaciones exteriores	
1.5. Relaciones interiores	
1.6. Administración fiscal	
1.7. Control de la gestión pública	
1.8. Información y estadísticas básicas	
2. Servicios de defensa y seguridad	
2.1. Seguridad interior	
2.2. Sistema penal	
3. Servicios sociales	213.796
3.1. Salud	
3.2. Promoción y asistencia social	
3.3. Seguridad social	
3.4. Educación y cultura	213.796
3.4.1. Educación elemental	
3.4.2. Educación media y técnica	
3.4.3. Educación superior y universitaria	
3.4.4. Cultura	213.796
3.4.5. Deporte y recreación	
3.5. Ciencia y técnica	
3.6. Trabajo	
3.7. Vivienda y urbanismo	
3.8. Agua potable y alcantarillado	
3.9. Otros servicios urbanos	
4. Servicios económicos	
4.1. Energía, combustible y minería	
4.2. Comunicaciones	
4.3. Transporte	
4.4. Ecología y medio ambiente	
4.5. Agricultura	
4.6. Industria	
4.7. Comercio, turismo y otros servicios	
4.8. Segur. y finanzas	
5. Deuda p. pública	
5.1. Servicio de deuda pública	
Total	213.796



RECURSOS HUMANOS
POR UNIDAD DE ORGANIZACION U ORGANISMO

Jurisdicción: SECRETARIA DE RELACIONES INSTITUCIONALES
Organismo:
Unidad de Organización: COORDINACION PROVINCIAL DE CULTURA
Finalidad: 3
Función: 44

IPP	Denominación	Cantidad de	
		Cargos	Horas Cátedra
11	PERSONAL PERMANENTE	9	0
	AUTORIDADES SUPERIORES	1	0
	Gobernador		
	Vice-Gobernador		
	Ministros		
	Secretario General		
	Secretarios		
	Subsecretarios		
	Coordinadores	1	
	Delegados		
	Jefe de Policía		
	Sub-Jefe de Policía		
	Contador General		
	Tesoroero General		
	PERSONAL DE GABINETE	0	0
	Secretario Privado del Gobernador		
	Secretario Privado de Ministro		
	Aseor		
	Secretarios		
	Asistente		
	PERSONAL DIRECTIVO		0
	Director General		
	Subdirector General		
	Director	1	
	Director de Servicio		
	PERSONAL SUPERIOR	2	0
	Jefe de Departamento	2	
	Jefe de División		
	PERSONAL ADMINISTRATIVO Y TECNICO	6	0
	Categoría 24		
	Categoría 23		
	Categoría 22		
	Categoría 21		
	Categoría 20		
	Categoría 19		
	Categoría 18		
	Categoría 17	3	
	Categoría 16	1	
	Categoría 15	2	
	Categoría 14		
	Categoría 13		
	Categoría 12		
	Categoría 11		
	Categoría 10		
	Subgrupo D		
	Subgrupo C		
	Subgrupo B		
	Subgrupo A		
	PERSONAL OBRERO, MAESTRANZA Y SERV.	0	0
	Categoría 19		
	Categoría 18		
	Categoría 17		
	Categoría 16		
	Categoría 15		
	Categoría 14		
	Categoría 13		
	Categoría 12		
	Categoría 11		
	Categoría 10		
12	PERSONAL NO PERMANENTE		0
	PERSONAL ADMINISTRATIVO Y TECNICO	0	0
	Categoría 24		
	Categoría 23		
	Categoría 22		
	Categoría 21		
	Categoría 20		
	Categoría 19		
	Categoría 18		
	Categoría 17		
	Categoría 16		
	Categoría 15		
	Categoría 14		
	Categoría 13		
	Categoría 12		
	Categoría 11		
	Categoría 10		
	Subgrupo D		
	Subgrupo C		
	Subgrupo B		
	Subgrupo A		
	PERSONAL OBRERO, MAESTRANZA Y SERV.	0	0
	Categoría 19		
	Categoría 18		
	Categoría 17		
	Categoría 16		
	Categoría 15		
	Categoría 14		
	Categoría 13		
	Categoría 12		
	Categoría 11		
	Categoría 10		
13	SERVICIOS EXTRAORDINARIOS		
14	ASIGNACIONES FAMILIARES		
15	ASISTENCIA SOCIAL AL PERSONAL		
16	BENEFICIOS Y COMPENSACIONES		
1	TOTAL GENERAL	9	0



**Provincia de Tierra del Fuego
Antártida e Islas del Atlántico
Sur**
Ministerio de Economía, Obras y
Servicios Públicos
Secretaría de Hacienda
Dirección General de Presupuesto



Jurisdicción 03-11
**REPRESENTACION OFICIAL DEL GOBIERNO DE TIERRA DEL
FUEGO EN CAPITAL FEDERAL**

Unidades Ejecutoras

- Dirección de Administración

ADMINISTRACION CENTRAL
JURISDICCION: REPRESENTACION OFICIAL DEL GOBIERNO EN CAPITAL FEDERAL
COMPOSICION DEL GASTO POR FINALIDAD - FUNCION Y CARACTER ECONOMICO
(en pesos)

CARACTER ECONOMICO FINALIDAD - FUNCION	Total General	Total Gastos Corrientes	Gastos de Consumo			Transferencias	Total Gastos de Capital	Bienes de Uso		Total Aplicaciones Financieras	Activos financieros	Servicio de la deuda	Total de Otros Gastos
			Gastos en personal	Bienes de consumo	Servicios no personales			Construcciones	Otros bienes de uso				
1. Administración Gubernamental	628.655	607.655	345.155	7.080	255.420		21.000		21.000				
1.1. Legislativa													
1.2. Judicial													
1.3. Dirección superior ejecutiva	628.655	607.655	345.155	7.080	255.420		21.000		21.000				
1.4. Relaciones exteriores													
1.5. Relaciones interiores													
1.6. Administración fiscal													
1.7. Control de la gestión pública													
1.8. Información y estadísticas básicas													
2. Servicios de defensa y seguridad													
2.1. Seguridad interior													
2.2. Sistema penal													
3. Servicios sociales													
3.1. Salud													
3.2. Promoción y asistencia social													
3.3. Seguridad social													
3.4. Educación y cultura													
3.4.1. Educación elemental													
3.4.2. Educación media y técnica													
3.4.3. Educación superior y universitaria													
3.4.4. Cultura													
3.4.5. Deporte y recreación													
3.5. Ciencia y técnica													
3.6. Trabajo													
3.7. Vivienda y urbanismo													
3.8. Agua potable y alcantarillado													
3.9. Otros servicios urbanos													
4. Servicios económicos													
4.1. Energía, combustible y minería													
4.2. Comunicaciones													
4.3. Transporte													
4.4. Ecología y medio ambiente													
4.5. Agricultura													
4.6. Industria													
4.7. Comercio, turismo y otros servicios													
4.8. Seguros y finanzas													
5. Deuda pública													
5.1. Servicios de la deuda pública													
Total	628.655	607.655	345.155	7.080	255.420		21.000		21.000				



**Planilla N°
ADMINISTRACION CENTRAL**

COMPOSICION DEL GASTO POR OBJETO DEL GASTO - Detalle Analítico - en pesos

Jurisdicción		1.1.1. 03.11 REPRESENTACION DEL GOBIERNO DE TDF EN CAP. FED.			Unidad Ejecutora		101 DIRECCION DE ADMINISTRACION		Programa	
Ingreso	Partida Principal	Partida Parcial	Partida Subparcial	Finalidad	Función	Financ.	Descripción	Gastos por Objeto		
							11 Gastos en personal	345.155		
							Gastos en personal	345.155		
							Personal permanente			
							Personal temporario			
							Servicios extraordinarios			
							Asignaciones familiares			
							Asistencia social a personal			
							Beneficios y compensaciones			
							11 Bienes de consumo	7.080		
							Bienes de consumo	7.080		
							Productos alimenticios agropecuarios y forestales			
							Teléfono y vestuario			
							Productos de papel cartón e impresos			
							Productos de cuero y caucho			
							Productos químicos combustibles y lubricantes			
							Productos de minerales no metálicos			
							Productos metálicos			
							Minerales			
							Otros bienes de consumo			
							11 Servicios no personales	255.420		
							Servicios no personales	255.420		
							Servicios básicos			
							Alquileres y derechos			
							Mantenimiento reparaciones limpieza			
							Servicios técnicos y profesionales			
							Servicios comerciales y financieros			
							Prontidad y propagaenda			
							Trámites y viáticos			
							Impuestos, derechos y tasas			
							Otros servicios			
							11 Bienes de uso	21.900		
							Bienes de uso	21.900		
							Bienes preexistentes			
							Contribuciones			
							Maquinaria equipo			
							Equipo de seguridad			
							Licencias, revistas y otros elementos coleccionables			
							Otros de arte			
							Servicios			
							Activos intangibles			
							11 Transferencias			
							Transferencias			
							Transf. al sector privado o financ. gobs. des			
							Transf. al sector privado o financ. gobs. de capital			
							Transf. al sector público nacional o financ. gobs. des			
							Transf. al sector público nacional o financ. gobs. de cap			
							Transf. al sector público empresarial			
							Transf. a univers. des. nacionales			
							Transf. a instt. locales y municipales financ. gobs. des			
							Transf. a instt. locales y municipales financ. gobs. de cap			
							Transferencias al exterior			
							Activos financieros			
							Activos financieros			
							Acciones de capital			
							Préstamos a corto plazo			
							Préstamos a largo plazo			
							Títulos y valores			
							Incremento de disponibilidades			
							Incremento de cuentas a cobrar			
							Incremento de documentos a cobrar			
							Incrementos de activos de y adeudos a otro y contraparte			
							Servicio de la deuda y disminución de otros pasivos			
							Servicio de la deuda y disminución de otros pasivos			
							Servicio de la deuda interna			
							Servicio de la deuda externa			
							Intereses por préstamos recibidos			
							Disminución de préstamos a corto plazo			
							Disminución de préstamos a largo plazo			
							Disminución de cuentas y documentos a cobrar			
							Disminución de depósitos en instituciones púb. financieras			
							Disminución de otros pasivos			
							Conversión de la deuda			
							Otros gastos			
							Otros gastos			
							Intereses de instituciones públicas financieras			
							Depreciación y amortización			
							Descuentos y bonificaciones			
							Otros pérdidas			
							Destrucción del patrimonio			
							Gastos figurativos			
							Gastos figurativos			
							Gastos figurativos de la adm. p. al. transacciones des			
							Gastos figurativos de la adm. p. al. prestaciones de cap			
							Gastos figurativos de la adm. p. al. p. al. financieros			
Totales								628.655		

**Planilla N°
ADMINISTRACION CENTRAL**

**JURISDICCION: REPRESENTACION DEL GOBIERNO DE TDF EN CAP. FED.
COMPOSICION DEL GASTO POR NATURALEZA ECONOMICA E INSTITUCIONAL
(en pesos)**

Naturaleza económica	Total
Gastos Corrientes	607.655
Gastos de consumo	607.655
Gastos en personal	345.155
Bienes de consumo	7.080
Servicios no personales	255.420
Transferencias	
Gastos de Capital	21.000
Bienes de uso	21.000
Construcciones	
Otros bienes de uso	21.000
Aplicaciones Financieras	
Activos financieros	
Servicio de la deuda	
Otros Gastos	
Gastos Figurativos	
Total	628.655

**Planilla N°
ADMINISTRACION CENTRAL**

**JURISDICCION: REPRESENTACION DEL GOBIERNO DE TDF EN CAP. FED.
COMPOSICION DEL GASTO POR FUENTE DE FINANCIAMIENTO
(en pesos)**

Fuente de Financiamiento	Unidad Ejecutora 101
1. Fuentes de financiamiento internas	628.655
1.1 Tesoro provincial	628.655
1.2 Recursos propios	
1.3 Recursos con afectación específica	
1.4 Transferencias internas	
1.5 Crédito interno	
2. Fuentes de financiamiento externas	
2.1 Transferencias externas	
2.2 Crédito externo	
Total	628.655

**Planilla N°
ADMINISTRACION CENTRAL**

**JURISDICCION: REPRESENTACION DEL GOBIERNO DE TDF EN CAP. FED.
COMPOSICION DEL GASTO POR FINALIDAD Y FUNCION
(en pesos)**

Finalidad y Función	Unidad Ejecutora 101
1. Administración Gubernamental	628.655
1.1 Legislativa	
1.2 Judicial	
1.3 Dirección superior ejecutiva	628.655
1.4 Relaciones exteriores	
1.5 Relaciones interiores	
1.6 Administración fiscal	
1.7 Control de la gestión pública	
1.8 Información y estadísticas básicas	
2. Servicios de defensa y seguridad	
2.1 Seguridad interior	
2.2 Sistema penal	
3. Servicios sociales	
3.1 Salud	
3.2 Promoción y asistencia social	
3.3 Seguridad social	
3.4 Educación y cultura	
3.4.1 Educación elemental	
3.4.2 Educación media y técnica	
3.4.3 Educación superior y universitaria	
3.4.4 Cultura	
3.4.5 Deporte y recreación	
3.5 Ciencia y técnica	
3.6 Trabajo	
3.7 Vivienda y urbanismo	
3.8 Agua potable y alcantarillado	
3.9 Otros servicios urbanos	
4. Servicios económicos	
4.1 Energía, combustible y minería	
4.2 Comunicaciones	
4.3 Transporte	
4.4 Ecología y medio ambiente	
4.5 Agricultura	
4.6 Industria	
4.7 Comercio, turismo y otros servicios	
4.8 Seguros y finanzas	
5. Deuda pública	
5.1 Servicios de la deuda pública	
Total	628.655



RECURSOS HUMANOS
POR UNIDAD DE ORGANIZACION U ORGANISMO

Jurisdicción: REPRESENTACION OFICIAL DEL GOBIERNO EN C.F.
Organismo:
Unidad de Organización: DIRECCION DE ADMINISTRACION
Finalidad:
Función:

IPP	Denominación	Cantidad de	
		Cargos	Horas C.Medra
11	PERSONAL PERMANENTE	24	0
	AUTORIDADES SUPERIORES	1	0
	Gobernador		
	Vice-Gobernador		
	Ministros		
	Secretario General		
	Secretarios		
	Subsecretarios		
	Coordinadores		
	Representante del Gob. en Cap. Fed.	1	
	Jefe de Policía		
	Sub-Jefe de Policía		
	Contador General		
	Tesorero General		
	PERSONAL DE GABINETE	3	0
	Secretario Privado del Gobernador		
	Secretario Privado de Ministro		
	Asesor		
	Secretarios	1	
	Asistente	2	
	PERSONAL DIRECTIVO	3	0
	Director General	1	
	Subdirector General		
	Director	2	
	Director de Servicio		
	PERSONAL SUPERIOR	8	0
	Jefe de Departamento		
	Jefe de División	8	
	PERSONAL ADMINISTRATIVO Y TECNICO	9	0
	Categoría 24	1	
	Categoría 23	1	
	Categoría 22	1	
	Categoría 21	1	
	Categoría 20		
	Categoría 19		
	Categoría 18		
	Categoría 17		
	Categoría 16	1	
	Categoría 15	2	
	Categoría 14		
	Categoría 13		
	Categoría 12		
	Categoría 11		
	Categoría 10	2	
	Subgrupo D		
	Subgrupo C		
	Subgrupo B		
	Subgrupo A		
	PERSONAL OBRERO, MAESTRANZA Y SERV.	0	0
	Categoría 19		
	Categoría 18		
	Categoría 17		
	Categoría 16		
	Categoría 15		
	Categoría 14		
	Categoría 13		
	Categoría 12		
	Categoría 11		
	Categoría 10		
12	PERSONAL NO PERMANENTE	0	0
	PERSONAL ADMINISTRATIVO Y TECNICO	0	0
	Categoría 24		
	Categoría 23		
	Categoría 22		
	Categoría 21		
	Categoría 20		
	Categoría 19		
	Categoría 18		
	Categoría 17		
	Categoría 16		
	Categoría 15		
	Categoría 14		
	Categoría 13		
	Categoría 12		
	Categoría 11		
	Categoría 10		
	Subgrupo D		
	Subgrupo C		
	Subgrupo B		
	Subgrupo A		
	PERSONAL OBRERO, MAESTRANZA Y SERV.	0	0
	Categoría 19		
	Categoría 18		
	Categoría 17		
	Categoría 16		
	Categoría 15		
	Categoría 14		
	Categoría 13		
	Categoría 12		
	Categoría 11		
	Categoría 10		
13	SERVICIOS EXTRAORDINARIOS		
14	ASIGNACIONES FAMILIARES		
15	ASISTENCIA SOCIAL AL PERSONAL		
16	BENEFICIOS Y COMPENSACIONES		
1	TOTAL GENERAL	24	0



**Provincia de Tierra del Fuego
Antártida e Islas del Atlántico
Sur**
Ministerio de Economía, Obras y
Servicios Públicos
Secretaría de Hacienda
Dirección General de Presupuesto



Jurisdicción 03-12 SECRETARIA DE SEGURIDAD

Unidades Ejecutoras

- Dirección de Administración
- Subsecretaría de Droga-Dependencia
- Subsecretaría de Seguridad
- Policía Provincial

ADMINISTRACION CENTRAL
JURISDICCION: SECRETARIA DE SEGURIDAD
COMPOSICION DEL GASTO POR FINALIDAD - FUNCION Y CARÁCTER ECONÓMICO
(en pesos)

CARÁCTER ECONÓMICO	Total General	Total Gastos Corrientes	Gastos de Consumo			Transferencias	Total Gastos de C	Bienes de Uso		Total Aplicaciones Financieras	Además Finanzas	Servicio de la deuda	Total de Otros Gastos
			Gastos en personal	Bienes de consumo	Servicios no personales			Construcciones	Otros bienes de uso				
FINALIDAD - FUNCION													
1. Administración Gubernamental	2.091.199	2.091.199	1.700.000	65.337	325.861								
1.1. Legislativa													
1.2. Judicial													
1.3. Dirección superior ejecutiva													
1.4. Relaciones exteriores													
1.5. Relaciones interiores													
1.6. Administración fiscal													
1.7. Control de la gestión pública													
1.8. Información y estadísticas básicas	2.091.199	2.091.199	1.700.000	65.337	325.861								
2. Servicios de defensa y seguridad	32.956.027	32.956.027	30.756.027	700.000	1.500.000								
2.1. Seguridad interior	32.956.027	32.956.027	30.756.027	700.000	1.500.000								
2.2. Sistema penal													
3. Servicios sociales	240.000	240.000	200.000	20.000	20.000								
3.1. Salud													
3.2. Promoción y asistencia social													
3.3. Seguridad social													
3.4. Educación y cultura	240.000	240.000	200.000	20.000	20.000								
3.4.1. Educación elemental													
3.4.2. Educación media y técnica													
3.4.3. Educación superior y universitaria													
3.4.4. Cultura													
3.4.5. Deporte y recreación													
3.5. Ciencia y técnica													
3.6. Trabajo													
3.7. Vivienda y urbanismo													
3.8. Agua potable y alcantarillado													
3.9. Otros servicios urbanos													
4. Servicios económicos													
4.1. Energía, combustible y minería													
4.2. Comunicaciones													
4.3. Transporte													
4.4. Ecología y medio ambiente													
4.5. Agricultura													
4.6. Industria													
4.7. Comercio, turismo y otros servicios													
4.8. Seguros y finanzas													
5. Deuda pública													
5.1. Servicios de la deuda pública													
Total	35.287.226	35.287.226	32.656.027	795.337	1.845.861								



Planilla N°
ADMINISTRACION CENTRAL
COMPOSICION DEL GASTO POR OBJETO DEL GASTO - Detalle Analítico - en pesos

Jurisdicción: 1.1.1. 03.12 SECRETARIA DE SEGURIDAD							Denominación	Gastos por Objeto
Unidad Ejecutora: 101 DIRECCION DE ADMINISTRACION								
Proceso	Partida Principal	Partida Parcial	Partido Supuesto	Finalidad	Función	Fuente		
							Gastos en personal	1.700.000
1	05				8	11	Salarios en personal	1.700.000
	11						Personal permanente	
	12						Personal temporario	
	13						Servicios extrajudiciales	
	14						Asignaciones familiares	
	15						Asistencia social al personal	
	16						Beneficios y compensaciones	
2	00				8	11	Bienes de consumo	65.517
	21						Bienes de consumo	65.517
	22						Productos alimenticios apropiados y frescos	
	23						Tobacos y vestuario	
	24						Productos de papel, cartón e impresos	
	25						Productos de cuero y caucho	
	26						Productos químicos combustibles y lubricantes	
	27						Productos de metales no ferrosos	
	28						Productos metálicos	
	29						Materiales	
	30						Otros bienes de consumo	
3	00				8	11	Servicios no personales	325.911
	09						Servicios no personales	325.911
	31						Servicios básicos	
	32						Alquileres y derechos	
	33						Mantenimiento, reparaciones y mejoras	
	34						Servicios técnicos y profesionales	
	35						Servicios comerciales y financieros	
	36						Publicidad y propaganda	
	37						Pasajes y viáticos	
	38						Impuesto, derechos y tasas	
	39						Otros servicios	
4	00						Bienes de uso	
	41						Bienes de uso	
	42						Bienes preexistentes	
	43						Construcciones	
	44						Muebles y equipo	
	45						Equipo de seguridad	
	46						Libros, folletos y otros elementos coleccionalistas	
	47						Obras de arte	
	48						Semovientes	
	49						Activos intangibles	
5	00						Transferencias	
	51						Transferencias	
	52						Transf. al sector privado p/ financ. ges. des.	
	53						Transf. al sector privado p/ financ. ges. de capital	
	54						Transf. al sector público nacional p/ financ. des. des.	
	55						Transf. al sector público nacional p/ financ. des. de cap.	
	56						Transf. al sector público empresarial	
	57						Transf. a universidades nacionales	
	58						Transf. a inst. estatales y municipales p/ financ. des. des.	
	59						Transf. a inst. estatales y municipales p/ financ. des. de cap.	
	60						Transferencias al exterior	
6	00						Activos financieros	
	61						Activos financieros	
	62						Apoyos de capital	
	63						Préstamos a corto plazo	
	64						Préstamos a largo plazo	
	65						Títulos y valores	
	66						Incremento de disponibilidades	
	67						Incremento de cuentas a cobrar	
	68						Incremento de documentos a cobrar	
	69						Incremento de activos f. y administr. p/ prov. y constit. des.	
7	00						Servicio de la deuda y distribución de otros pasivos	
	71						Servicio de la deuda y distribución de otros pasivos	
	72						Servicio de la deuda interna	
	73						Servicio de la deuda externa	
	74						Intereses por préstamos recibidos	
	75						Distribución de préstamos a corto plazo	
	76						Distribución de préstamos a largo plazo	
	77						Distribución de cuentas y documentos a cobrar	
	78						Distribución de depósitos en instituciones ext. financieras	
	79						Distribución de otros pasivos	
	80						Conversión de la deuda	
8	00						Otros gastos	
	81						Otros gastos	
	82						Revereses de instituciones públicas financieras	
	83						Depreciación y amortización	
	84						Descargos y bonificaciones	
	85						Otros perdidos	
	86						Disminución del patrimonio	
9	00						Gastos figurativos	
	91						Gastos figurativos	
	92						Gastos figurativos de la adm. p/ las p/ las acciones des.	
	93						Gastos figurativos de la adm. p/ las p/ las acciones de cap.	
	94						Gastos figurativos de la adm. p/ las p/ las acciones financieras	
Totales								2.091.199

Planilla N°
ADMINISTRACION CENTRAL
JURISDICCION: SECRETARIA DE SEGURIDAD
COMPOSICION DEL GASTO POR NATURALEZA ECONOMICA E INSTITUCIONAL
(en pesos)

Naturaleza económica	Total
Gastos Corrientes	2.091.199
Gastos de consumo	2.091.199
Gastos en personal	1.700.000
Bienes de consumo	65.517
Servicios no personales	325.911
Transferencias	
Gastos de Capital	
Bienes de uso	
Construcciones	
Otros bienes de uso	
Aplicaciones Financieras	
Activos financieros	
Servicio de la deuda	
Otros Gastos	
Gastos Figurativos	
Total	2.091.199

Planilla N°
ADMINISTRACION CENTRAL
JURISDICCION: SECRETARIA DE SEGURIDAD
COMPOSICION DEL GASTO POR FUENTE DE FINANCIAMIENTO
(en pesos)

Fuente de financiamiento	Unidad Ejecutora
1. Fuentes de financiamiento internas	101
1.1 Tesoro provincial	2.091.199
1.2 Recursos propios	
1.3 Recursos con afectación específica	
1.4 Transferencias internas	
1.5 Crédito interno	
2. Fuentes de financiamiento externas	
2.1 Transferencias externas	
2.2 Crédito externo	
Total	2.091.199

Planilla N°
ADMINISTRACION CENTRAL
JURISDICCION: SECRETARIA DE SEGURIDAD
COMPOSICION DEL GASTO POR FINALIDAD Y FUNCION
(en pesos)

Finalidad y Función	Unidad Ejecutora
1. Administración Gubernamental	101
1.1 Legislativa	2.091.199
1.2 Judicial	
1.3 Dirección superior ejecutiva	
1.4 Relaciones exteriores	
1.5 Relaciones interiores	
1.6 Administración fiscal	
1.7 Control de la gestión pública	
1.8 Información y estadísticas básicas	2.091.199
2. Servicios de defensa y seguridad	
2.1 Seguridad interior	
2.2 Sistema penal	
3. Servicios sociales	
3.1 Salud	
3.2 Promoción y asistencia social	
3.3 Seguridad social	
3.4 Educación y cultura	
3.4.1 Educación elemental	
3.4.2 Educación media y técnica	
3.4.3 Educación superior y universitaria	
3.4.4 Cultura	
3.4.5 Deporte y recreación	
3.5 Ciencia y técnica	
3.6 Trabajo	
3.7 Vivienda y urbanismo	
3.8 Agua potable y alcantarillado	
3.9 Otros servicios urbanos	
4. Servicios económicos	
4.1 Energía, combustible y minería	
4.2 Comunicaciones	
4.3 Transporte	
4.4 Ecología y medio ambiente	
4.5 Agricultura	
4.6 Industria	
4.7 Comercio, turismo y otros servicios	
4.8 Seguros y finanzas	
5. Deuda pública	
5.1 Servicio de la deuda pública	
Total	2.091.199

RECURSOS HUMANOS
POR UNIDAD DE ORGANIZACION U ORGANISMO

Jurisdicción: SECRETARIA DE SEGURIDAD
Organismo:
Unidad de Organización: DIRECCION DE ADMINISTRACION
Finalidad: 1
Función: 3

IPP	Denominación	Cantidad de	
		Cargos	Horas Cátedra
11	PERSONAL PERMANENTE	14	0
	AUTORIDADES SUPERIORES	3	0
	Gobernador		
	Vice-Gobernador		
	Ministros		
	Secretario General		
	Secretarios	1	
	Subsecretarios	2	
	Coordinadores		
	Delegados		
	Jefe de Policía		
	Sub-Jefe de Policía		
	Contador General		
	Tesorero General		
	PERSONAL DE GABINETE	4	0
	Secretario Privado del Gobernador		
	Secretario Privado de Ministro		
	Asesor		
	Secretarios		
	Asistente	4	
	PERSONAL DIRECTIVO	2	0
	Director General		
	Subdirector General		
	Director	2	
	Director de Servicio		
	PERSONAL SUPERIOR	3	0
	Jefe de Departamento	3	
	Jefe de División		
	PERSONAL ADMINISTRATIVO Y TECNICO	2	0
	Categoría 24	1	
	Categoría 23		
	Categoría 22		
	Categoría 21	1	
	Categoría 20		
	Categoría 19		
	Categoría 18		
	Categoría 17		
	Categoría 16		
	Categoría 15		
	Categoría 14		
	Categoría 13		
	Categoría 12		
	Categoría 11		
	Categoría 10		
	Subgrupo D		
	Subgrupo C		
	Subgrupo B		
	Subgrupo A		
	PERSONAL OBRERO, MAESTRANZA Y SERV.	0	0
	Categoría 18		
	Categoría 18		
	Categoría 17		
	Categoría 16		
	Categoría 15		
	Categoría 14		
	Categoría 13		
	Categoría 12		
	Categoría 11		
	Categoría 10		
12	PERSONAL NO PERMANENTE	0	0
	PERSONAL ADMINISTRATIVO Y TECNICO	0	0
	Categoría 24		
	Categoría 23		
	Categoría 22		
	Categoría 21		
	Categoría 20		
	Categoría 19		
	Categoría 18		
	Categoría 17		
	Categoría 16		
	Categoría 15		
	Categoría 14		
	Categoría 13		
	Categoría 12		
	Categoría 11		
	Categoría 10		
	Subgrupo D		
	Subgrupo C		
	Subgrupo B		
	Subgrupo A		
	PERSONAL OBRERO, MAESTRANZA Y SERV.	0	0
	Categoría 19		
	Categoría 18		
	Categoría 17		
	Categoría 16		
	Categoría 15		
	Categoría 14		
	Categoría 13		
	Categoría 12		
	Categoría 11		
	Categoría 10		
13	SERVICIOS EXTRAORDINARIOS		
14	ASIGNACIONES FAMILIARES		
15	ASISTENCIA SOCIAL AL PERSONAL		
16	BENEFICIOS Y COMPENSACIONES		
1	TOTAL GENERAL	14	0

Total Formacion
2003
1910

Total Policia
864
Antes
762

CADETE 906



Planilla Nº
ADMINISTRACION CENTRAL
COMPOSICION DEL GASTO POR OBJETO DEL GASTO - Detalle Analítico - en pesos

Jurisdicción:		1.1.1.		03.12		SECRETARIA DE SEGURIDAD			
Unidad Ejecutora:						102		SUBSECRETARIA DE DROGA-DEPENDENCIA	
Programa	Partida	Partida	Partida	Finalidad	Función	Financ.	Denominación	Gastos por	
	Principa	Parcial	Subparcial					Objeto	
1				3	3	11	Gastos en personal		
	00						Gastos en personal	200.000	
	11						Personal permanente	200.000	
	12						Personal temporario		
	13						Servicios extraordinarios		
	14						Asignaciones familiares		
	15						Asistencia social al personal		
	16						Beneficios y compensaciones		
2				3	3	11	Bienes de consumo		
	00						Bienes de consumo	20.000	
	21						Productos alimenticios agropecuarios y forestales	20.000	
	22						Telares y vestuario		
	23						Productos de papel, cartón e impresos		
	24						Productos de cuero y caño		
	25						Productos químicos combustibles y lubricantes		
	26						Productos de minerales no metálicos		
	27						Productos metálicos		
	28						Minerales		
	29						Otros bienes de consumo		
3				3	3	11	Servicios no personales		
	00						Servicios no personales	20.000	
	31						Servicios personales	20.000	
	32						Servicios básicos		
	33						Alquileres y derechos		
	34						Mantenimiento, reparaciones y limpieza		
	35						Servicios técnicos y profesionales		
	36						Servicios comerciales y financieros		
	37						Públicas y propaganda		
	38						Pasajes y aéreos		
	39						Impuesto, derechos y tasas		
	40						Otros servicios		
4							Bienes de uso		
	00						Bienes de uso		
	41						Bienes preexistentes		
	42						Construcciones		
	43						Maquinaría y equipo		
	44						Equipo de seguridad		
	45						Libros, revistas y otros elementos coleccionables		
	46						Obras de arte		
	47						Servosistemas		
	48						Activos intangibles		
5							Transferencias		
	00						Transferencias		
	51						Transf. al sector privado of. financ. gosc. clas.		
	52						Transf. al sector privado of. financ. gosc. de capital		
	53						Transf. al sector público nacional of. financ. gosc. clas.		
	54						Transf. al sector público nacional of. financ. gosc. de cap.		
	55						Transf. al sector público empresarial		
	56						Transf. a universidades nacionales		
	57						Transf. a instt. provinciales y municipales of. financ. gosc. clas.		
	58						Transf. a instt. provinciales y municipales of. financ. gosc. de cap.		
	59						Transferencias al exterior		
6							Activos financieros		
	00						Activos financieros		
	61						Aportes de cuentas		
	62						Préstamos a corto plazo		
	63						Préstamos a largo plazo		
	64						Títulos y valores		
	65						Incremento de disponibilidades		
	66						Incremento de cuentas a cobrar		
	67						Incremento de documentos a cobrar		
	68						Incrementos de activos dif. y adelantos a prov. y contratas		
7							Servicio de la deuda y disminución de otros pasivos		
	00						Servicio de la deuda y disminución de otros pasivos		
	71						Servicio de la deuda externa		
	72						Servicio de la deuda interna		
	73						Ingresos por préstamos recibidos		
	74						Disminución de préstamos a corto plazo		
	75						Disminución de préstamos a largo plazo		
	76						Disminución de cuentas y documentos a cobrar		
	77						Disminución de depósitos en instituciones pub. financieras		
	78						Disminución de otros pasivos		
	79						Conversión de la deuda		
8							Otros gastos		
	00						Otros gastos		
	81						Intereses de instituciones públicas financieras		
	82						Depreciación y amortización		
	83						Descuentos y bonificaciones		
	84						Otros pérdidas		
	85						Distribución del patrimonio		
9							Gastos figurativos		
	00						Gastos figurativos		
	91						Gastos figurativos de la adm. pncial. p/transferencias clas.		
	92						Gastos figurativos de la adm. pncial. p/transferencias de cap.		
	93						Gastos figurativos de la adm. social. p/transferencias financieras		
Totales								240.000	

Planilla Nº
ADMINISTRACION CENTRAL
JURISDICCION: SECRETARIA DE SEGURIDAD
COMPOSICION DEL GASTO POR NATURALEZA ECONOMICA E INSTITUCIONAL
(en pesos)

Naturaleza económica	Total
Gastos Corrientes	240.000
Gastos de consumo	240.000
Gastos en personal	200.000
Bienes de consumo	20.000
Servicios no personales	20.000
Transferencias	
Gastos de Capital	
Bienes de uso	
Construcciones	
Otros bienes de uso	
Aplicaciones Financieras	
Activos financieros	
Servicio de la deuda	
Otros Gastos	
Gastos Figurativos	
Total	240.000

Planilla Nº
ADMINISTRACION CENTRAL
JURISDICCION: SECRETARIA DE SEGURIDAD
COMPOSICION DEL GASTO POR FUENTE DE FINANCIAMIENTO
(en pesos)

Fuente de Financiamiento	Unidad Ejecutora
1. Fuentes de financiamiento internas	102
1.1 Tesoro provincial	240.000
1.2 Recursos propios	240.000
1.3 Recursos con afectación específica	
1.4 Transferencias internas	
1.5 Crédito interno	
2. Fuentes de financiamiento externas	
2.1 Transferencias externas	
2.2 Crédito externo	
Total	240.000

Planilla Nº
ADMINISTRACION CENTRAL
JURISDICCION: SECRETARIA DE SEGURIDAD
COMPOSICION DEL GASTO POR FINALIDAD Y FUNCION
(en pesos)

Finalidad y Función	Unidad Ejecutora
1. Administración Gubernamental	102
1.1 Legislativa	
1.2 Judicial	
1.3 Dirección superior ejecutiva	
1.4 Relaciones exteriores	
1.5 Relaciones interiores	
1.6 Administración fiscal	
1.7 Control de la gestión pública	
1.8 Información y estadísticas básicas	
2. Servicios de defensa y seguridad	
2.1 Seguridad interior	
2.2 Sistema penal	
3. Servicios sociales	240.000
3.1 Salud	
3.2 Promoción y asistencia social	
3.3 Seguridad social	240.000
3.4 Educación y cultura	
3.4.1 Educación elemental	
3.4.2 Educación media y técnica	
3.4.3 Educación superior y universitaria	
3.4.4 Cultura	
3.4.5 Deporte y recreación	
3.5 Ciencia y técnica	
3.6 Trabajo	
3.7 Vivienda y urbanismo	
3.8 Agua potable y alcantarillado	
3.9 Otros servicios urbanos	
4. Servicios económicos	
4.1 Energía, combustible y minería	
4.2 Comunicaciones	
4.3 Transporte	
4.4 Ecología y medio ambiente	
4.5 Agricultura	
4.6 Industria	
4.7 Comercio, turismo y otros servicios	
4.8 Seguros y finanzas	
5. Deuda pública	
5.1 Servicio de la deuda pública	
Total	240.000



RECURSOS HUMANOS
POR UNIDAD DE ORGANIZACION U ORGANISMO

Jurisdicción:	SECRETARIA DE SEGURIDAD
Organismo:	
Unidad de Organizack:	SUBSECRETARIA DE DROGA-DEPENDENCIA
Finalidad:	2
Fundón:	1

IPP	Denominación	Cantidad de	
		Cargos	Horas Cátedra
11	PERSONAL PERMANENTE	1	0
	AUTORIDADES SUPERIORES	1	0
	Gobernador		
	Vice-Gobernador		
	Ministros		
	Secretario General		
	Secretarios		
	Subsecretarios		
	Coordinadores		
	Supervisor	1	
	Jefe de Policía		
	Sub-Jefe de Policía		
	Contador General		
	Tesorero General		
	PERSONAL DE GABINETE	0	0
	Secretario Privado del Gobernador		
	Secretario Privado de Ministro		
	Asesor		
	Secretarios		
	Asistente		
	PERSONAL DIRECTIVO	0	0
	Director General		
	Subdirector General		
	Director		
	Director de Servicio		
	PERSONAL SUPERIOR	0	0
	Jefe de Departamento		
	Jefe de División		
	PERSONAL ADMINISTRATIVO Y TECNICO	0	0
	Categoría 24		
	Categoría 23		
	Categoría 22		
	Categoría 21		
	Categoría 20		
	Categoría 19		
	Categoría 18		
	Categoría 17		
	Categoría 16		
	Categoría 15		
	Categoría 14		
	Categoría 13		
	Categoría 12		
	Categoría 11		
	Categoría 10		
	Subgrupo D		
	Subgrupo C		
	Subgrupo B		
	Subgrupo A		
	PERSONAL OBRERO, MAESTRANZA Y SERV.	0	0
	Categoría 19		
	Categoría 18		
	Categoría 17		
	Categoría 16		
	Categoría 15		
	Categoría 14		
	Categoría 13		
	Categoría 12		
	Categoría 11		
	Categoría 10		
12	PERSONAL NO PERMANENTE	0	0
	PERSONAL ADMINISTRATIVO Y TECNICO	0	0
	Categoría 24		
	Categoría 23		
	Categoría 22		
	Categoría 21		
	Categoría 20		
	Categoría 19		
	Categoría 18		
	Categoría 17		
	Categoría 16		
	Categoría 15		
	Categoría 14		
	Categoría 13		
	Categoría 12		
	Categoría 11		
	Categoría 10		
	Subgrupo D		
	Subgrupo C		
	Subgrupo B		
	Subgrupo A		
	PERSONAL OBRERO, MAESTRANZA Y SERV.	0	0
	Categoría 19		
	Categoría 18		
	Categoría 17		
	Categoría 16		
	Categoría 15		
	Categoría 14		
	Categoría 13		
	Categoría 12		
	Categoría 11		
	Categoría 10		
13	SERVICIOS EXTRAORDINARIOS		
14	ASIGNACIONES FAMILIARES		
15	ASISTENCIA SOCIAL AL PERSONAL		
16	BENEFICIOS Y COMPENSACIONES		
1	TOTAL GENERAL	1	0



Planilla N°
ADMINISTRACION CENTRAL
COMPOSICION DEL GASTO POR OBJETO DEL GASTO - Detalle Analítico - en pesos

Jurisdicción		1.1.1.		03.12		SECRETARIA DE SEGURIDAD			
Unidad Ejecutora		104		POLICIA PROVINCIAL					
Programa									
Incid.	Planilla	Partida	Partida	Finalidad	Funcion	Financ.	Denominación	Gastos por Objeto	
	Principal	Parcial	Subtotal						
1				2	1	11	Gastos en personal	33.756.027	
	00						Gastos en personal	33.756.027	
	11						Personal permanente		
	12						Personal temporario		
	13						Servicios extraordinarios		
	14						Asignaciones familiares		
	15						Asistencia social al personal		
	16						Beneficios y compensaciones		
2				2	1	12	Bienes de consumo	700.000	
	00						Bienes de consumo	700.000	
	21						Productos alimenticios agropecuarios y forestales		
	22						Textiles y vestuario		
	23						Productos de papel, cartón e impresos		
	24						Productos de cuero y caucho		
	25						Productos químicos, combustibles y lubricantes		
	26						Productos de minerales no metálicos		
	27						Productos metálicos		
	28						Minerales		
	29						Otros bienes de consumo		
3				2	1	12	Servicios no personales	1.500.000	
	00						Servicios no personales	1.500.000	
	31						Servicios básicos		
	32						Alquileres y derechos		
	33						Mantenimiento, reparación y limpieza		
	34						Servicios técnicos y profesionales		
	35						Servicios contractuales y financieros		
	36						Publicidad y propaganda		
	37						Pasajes y viáticos		
	38						Impuesto, derechos y tasas		
	39						Otros servicios		
4				2	1	12	Bienes de uso		
	00						Bienes de uso		
	41						Bienes preexistentes		
	42						Consumaciones		
	43						Mejoramiento y equipó		
	44						Equipo de seguridad		
	45						Libros, revistas y otros elementos coleccionables		
	46						Obras de arte		
	47						Servizos		
	48						Activos intangibles		
5							Transferencias		
	00						Transferencias		
	51						Tránsf. al sector privado p/ financ. gjos. des.		
	52						Tránsf. al sector privado p/ financ. gjos. de capital		
	53						Tránsf. al sector público nacional p/ financ. gjos. des.		
	54						Tránsf. al sector público nacional p/ financ. gjos. de cap.		
	55						Tránsf. al sector público empresarial		
	56						Tránsf. a universidades nacionales		
	57						Tránsf. a inst. locales y municipales p/ financ. gjos. des.		
	58						Tránsf. a inst. locales y municipales p/ financ. gjos. de cap.		
	59						Transferencias al exterior		
6							Activos financieros		
	00						Activos financieros		
	62						Aportes de capital		
	63						Préstamos a corto plazo		
	64						Préstamos a largo plazo		
	65						Títulos y valores		
	66						Incremento de disponibilidades		
	67						Incremento de cuentas a cobrar		
	68						Incremento de documentos a cobrar		
	69						Incrementos de activos af. y adelantos a prov. y contratistas		
7							Servicio de la deuda y disminución de otros pasivos		
	00						Servicio de la deuda y disminución de otros pasivos		
	71						Servicio de la deuda interna		
	72						Servicio de la deuda externa		
	73						Intereses por préstamos recibidos		
	74						Disminución de préstamos a corto plazo		
	75						Disminución de préstamos a largo plazo		
	76						Disminución de cuentas y documentos a cobrar		
	77						Disminución de depósitos en instituciones pub. financieras		
	78						Disminución de otros pasivos		
	79						Conversión de la deuda		
8							Otros gastos		
	00						Otros gastos		
	81						Intereses de instituciones públicas financieras		
	82						Depreciación y amortización		
	83						Despechos y bonificaciones		
	84						Otros pérdidas		
	85						Disminución del patrimonio		
9							Gastos figurativos		
	00						Gastos figurativos		
	86						Gastos figurativos de la adm. local, p/ transacciones des.		
	87						Gastos figurativos de la adm. local, p/ transacciones de cap.		
	88						Gastos figurativos de la adm. local, p/ transacciones financieras		
Totales								32.956.027	

Planilla N°
ADMINISTRACION CENTRAL
JURISDICCION: SECRETARIA DE SEGURIDAD
COMPOSICION DEL GASTO POR NATURALEZA ECONOMICA E INSTITUCIONAL
(en pesos)

Naturaleza económica	Total
Gastos Corrientes	32.956.027
Gastos de consumo	32.956.027
Gastos en personal	30.756.027
Bienes de consumo	700.000
Servicios no personales	1.500.000
Transferencias	
Gastos de Capital	
Bienes de uso	
Construcciones	
Otros bienes de uso	
Aplicaciones Financieras	
Activos financieros	
Servicio de la deuda	
Otros Gastos	
Gastos Figurativos	
Total	32.956.027

Planilla N°
ADMINISTRACION CENTRAL
JURISDICCION: SECRETARIA DE SEGURIDAD
COMPOSICION DEL GASTO POR FUENTE DE FINANCIAMIENTO
(en pesos)

Fuente de Financiamiento	Unidad Ejecutora
	104
1. Fuentes de financiamiento internas	32.956.027
1.1. Tesoro provincial	30.756.027
1.2. Recursos propios	2.200.000
1.3. Recursos con afectación específica	
1.4. Transferencias internas	
1.5. Crédito interno	
2. Fuentes de financiamiento externas	
2.1. Transferencias externas	
2.2. Crédito externo	
Total	32.956.027

Planilla N°
ADMINISTRACION CENTRAL
JURISDICCION: SECRETARIA DE SEGURIDAD
COMPOSICION DEL GASTO POR FINALIDAD Y FUNCION
(en pesos)

Finalidad y Función	Unidad Ejecutora
	104
1. Administración Gubernamental	
1.1. Legislativa	
1.2. Judicial	
1.3. Dirección superior ejecutiva	
1.4. Relaciones exteriores	
1.5. Relaciones interiores	
1.6. Administración fiscal	
1.7. Control de la gestión pública	
1.8. Información y estadísticas básicas	
2. Servicios de defensa y seguridad	32.956.027
2.1. Seguridad interior	32.956.027
2.2. Sistema penal	
3. Servicios sociales	
3.1. Salud	
3.2. Promoción y asistencia social	
3.3. Seguridad social	
3.4. Educación y cultura	
3.4.1. Educación elemental	
3.4.2. Educación media y técnica	
3.4.3. Educación superior y universitaria	
3.4.4. Cultura	
3.4.5. Deporte y recreación	
3.5. Ciencia y técnica	
3.6. Trabajo	
3.7. Vivienda y urbanismo	
3.8. Agua potable y alcantarillado	
3.9. Otros servicios urbanos	
4. Servicios económicos	
4.1. Energía, combustible y minería	
4.2. Comunicaciones	
4.3. Transporte	
4.4. Ecología y medio ambiente	
4.5. Agricultura	
4.6. Industria	
4.7. Comercio, turismo y otros servicios	
4.8. Seguros y finanzas	
5. Deuda pública	
5.1. Servicio de la deuda pública	
Total	32.956.027



RECURSOS HUMANOS
POR UNIDAD DE ORGANIZACION U ORGANISMO

Jurisdicción: SECRETARIA DE SEGURIDAD		Cantidad de	
Organismo:		Cargos	Horas
Unidad de Organización: POLICIA PROVINCIAL			Cátedra
Finalidad:		2	
Función:		1	
11	PERSONAL PERMANENTE	46	0
	AUTORIDADES SUPERIORES	2	0
	Gobernador		
	Vice-Gobernador		
	Ministros		
	Secretario General		
	Secretarios		
	Subsecretarios		
	Coordinadores		
	Delegados		
	Jefe de Policía	1	
	Sub-Jefe de Policía	1	
	Contador General		
	Tesoroero General		
	PERSONAL DE GABINETE	0	0
	Secretario Privado del Gobernador		
	Secretario Privado de Ministro		
	Asesor		
	Secretarios		
	Asistente		
	PERSONAL DIRECTIVO	0	0
	Director General		
	Subdirector General		
	Director		
	Director de Servicio		
	PERSONAL SUPERIOR	0	0
	Jefe de Departamento		
	Jefe de División		
	PERSONAL ADMINISTRATIVO Y TECNICO	32	0
	Categoría 24		
	Categoría 23	5	
	Categoría 22		
	Categoría 21	4	
	Categoría 20	1	
	Categoría 19	1	
	Categoría 18	5	
	Categoría 17		
	Categoría 16	4	
	Categoría 15	2	
	Categoría 14	7	
	Categoría 13		
	Categoría 12	3	
	Categoría 11		
	Categoría 10		
	Subgrupo D		
	Subgrupo C		
	Subgrupo B		
	Subgrupo A		
	PERSONAL OBRERO, MAESTRANZA Y SERV.	12	0
	Categoría 19		
	Categoría 18	4	
	Categoría 17	1	
	Categoría 16	2	
	Categoría 15	1	
	Categoría 14		
	Categoría 13		
	Categoría 12	2	
	Categoría 11		
	Categoría 10	2	
12	PERSONAL DE SEGURIDAD	1122	0
	Comisario General		0
	Comisario Mayor		
	Comisario Inspector		
	Comisario		
	Sub-Comisario		
	Principal		
	Inspector		
	Sub-Inspector		
	Ayudante		
	Cadetes		
	Sub-Oficial Mayor		
	Sub-Oficial Auxiliar		
	Sub-Oficial Escribiente		
	Sargento 1*		
	Sargento		
	Cabo Primero		
	Cabo Primero		
	Agente		
	Aspirante a Agente		
	PERSONAL OBRERO, MAESTRANZA Y SERV.	0	0
	Categoría 19		
	Categoría 18		
	Categoría 17		
	Categoría 16		
	Categoría 15		
	Categoría 14		
	Categoría 13		
	Categoría 12		
	Categoría 11		
	Categoría 10		
13	SERVICIOS EXTRAORDINARIOS		
14	ASIGNACIONES FAMILIARES		
15	ASISTENCIA SOCIAL AL PERSONAL		
16	BENEFICIOS Y COMPENSACIONES		
1	TOTAL GENERAL	1168	250



**Provincia de Tierra del Fuego
Antártida e Islas del Atlántico
Sur**
Ministerio de Economía, Obras y
Servicios Públicos
Secretaría de Hacienda
Dirección General de Presupuesto



Jurisdicción 03.14
MINISTERIO DE GOBIERNO , TRABAJO Y JUSTICIA

Unidades Ejecutoras

- Dirección de Administración
- Dirección General Registro Civil y Capacidad de las Personas
- Inspección General de Justicia
- Dirección General de Trabajo
- Supervisión Provincial de Transporte
- Supervisión Provincial de la Antártida
- Supervisión Provincial de Areas de Frontera

ADMINISTRACION CENTRAL
JURISDICCION: MINISTERIO DE GOBIERNO, TRABAJO Y JUSTICIA
COMPOSICION DEL GASTO POR FINALIDAD - FUNCION Y CARÁCTER ECONÓMICO
(en pesos)

CARACTER ECONOMICO	Total Central	Total Gastos Corrientes	Gastos de Consumo			Transferecias	Total Capital	Bienes de Uso		Tot. Operaciones Financieras	Activos financieros	Servicio de la deuda	Total de Otros Gastos
			Gastos en personal	Bienes de consumo	Servicios no personales			Construcciones	Otros bienes de uso				
1. Administración Gubernamental	2.661.781	2.544.281	1.906.601	141.980	360.700	135.000	117.500		117.500				
1.1. Legislativa													
1.2. Judicial													
1.3. Dirección superior ejecutiva	1.671.560	1.574.080	1.150.000	123.980	240.100	60.000	97.500		97.500				
1.4. Relaciones exteriores													
1.5. Relaciones interiores													
1.6. Administración fiscal													
1.7. Control de la gestión pública	20.000												
1.8. Información y estadísticas básicas	990.201	970.201	756.601	18.000	120.600	75.000	20.000		20.000				
2. Servicios de defensa y seguridad													
2.1. Seguridad interior													
2.2. Sistema penal													
3. Servicios sociales	3.912.844	3.904.144	686.044	15.500	103.300	3.100.000	8.000		8.000				
3.1. Salud													
3.2. Promoción y asistencia social													
3.3. Seguridad social													
3.4. Educación y cultura													
3.4.1. Educación elemental													
3.4.2. Educación media y técnica													
3.4.3. Educación superior y universitaria													
3.4.4. Cultura													
3.4.5. Deporte y recreación													
3.5. Ciencia y técnica													
3.6. Trabajo													
3.7. Vivienda y urbanismo													
3.8. Agua potable y alcantarillado													
3.9. Otros servicios urbanos													
4. Servicios económicos	3.912.844	3.904.844	686.044	15.500	103.300	3.100.000	8.000		8.000				
4.1. Energía, combustible y minería													
4.2. Comunicaciones													
4.3. Transporte													
4.4. Ecología y medio ambiente													
4.5. Agricultura													
4.6. Industria													
4.7. Comercio, turismo y otros servicios													
4.8. Seguros y finanzas													
5. Deuda pública													
5.1. Servicios de la deuda pública													
Total	6.574.625	6.449.125	2.592.645	167.480	464.000	3.235.000	125.500		125.500				



Planilla Nº
ADMINISTRACION CENTRAL
COMPOSICION DEL GASTO POR OBJETO DEL GASTO - Detalle Analítico - en pesos

Jurisdicción: 1.1.1. 03.14 MINISTERIO DE GOBIERNO, TRABAJO Y JUSTICIA
Unidad Ejecutora: 101 DIRECCION DE ADMINISTRACION
Programa:

Ingreso	Período Principal	Partida Principal	Partida Subcategoría	Finalidad	Función	Fuente Financ.	Denominación	Gastos por Objeto
							Gastos en personal	
1	00			1	3	11	Gastos en personal	700.000
							Personal permanente	700.000
							Personal temporario	
							Servicios extraordinarios	
							Asignaciones familiares	
							Asistencia social al personal	
							Beneficios y compensaciones	
2	00			1	3	11	Bienes de consumo	11.600
							Bienes de consumo	11.600
							Productos alimenticios agropecuarios y forestales	
							Textiles y vestuario	
							Productos de papel, cartón e impresos	
							Productos de cuero y caucho	
							Productos químicos combustibles y lubricantes	
							Productos de materiales no metálicos	
							Productos metálicos	
							Minerales	
							Otros bienes de consumo	
3	00			1	3	11	Servicios no personales	89.000
							Servicios no personales	89.000
							Servicios básicos	
							Alquileres y derechos	
							Mantenimiento, reparación y limpieza	
							Servicios técnicos y profesionales	
							Servicios comerciales y financieros	
							Publicidad y propaganda	
							Pasajes y viáticos	
							Impuestos, derechos y tasas	
							Otros servicios	
4	00			1	3	11	Bienes de uso	10.000
							Bienes de uso	10.000
							Bienes preexistentes	
							Construcciones	
							Muebles y equipo	
							Equipo de seguridad	
							Libros, revistas y otros elementos coleccionables	
							Obras de arte	
							Semovientes	
							Activos intangibles	
5	00			1	3	11	Transferencias	15.000
							Transferencias	15.000
							Transf. al sector privado p/financ. gtos. clas.	
							Transf. al sector privado p/financ. gtos. de capital	
							Transf. al sector público nacional p/financ. gtos. clas.	
							Transf. al sector público nacional p/financ. gtos. de cap.	
							Transf. al sector público empresarial	
							Transf. a universidades nacionales	
							Transf. a instt. locales y municipales p/financ. gtos. clas.	
							Transf. a instt. locales y municipales p/financ. gtos. de cap.	
							Transferencias al exterior	
6	00						Activos financieros	
							Activos financieros	
							Aportes de capital	
							Préstamos a corto plazo	
							Préstamos a largo plazo	
							Títulos y valores	
							Incremento de disponibilidades	
							Incremento de cuentas a cobrar	
							Incremento de documentos a cobrar	
							Incrementos de activos dif. y adeudos a prov. y contratadas	
7	00						Servicio de la deuda y distribución de otros pasivos	
							Servicio de la deuda y distribución de otros pasivos	
							Servicio de la deuda interna	
							Servicio de la deuda externa	
							Intereses por préstamos recibidos	
							Disminución de préstamos a corto plazo	
							Disminución de préstamos a largo plazo	
							Disminución de cuentas y documentos a cobrar	
							Disminución de depósitos en instituciones pub. financieras	
							Disminución de otros pasivos	
							Conversión de la deuda	
8	00						Otros gastos	
							Otros gastos	
							Intereses de instituciones públicas financieras	
							Depreciación y amortización	
							Descuentos y bonificaciones	
							Otros pérdidas	
							Disminución del patrimonio	
9	00						Gastos figurativos	
							Gastos figurativos	
							Gastos figurativos de la adm. p/financ. p/transferencias clas.	
							Gastos figurativos de la adm. p/financ. p/transferencias de cap.	
							Gastos figurativos de la adm. p/financ. p/transferencias financieras	
Totales								816.600

Planilla Nº
ADMINISTRACION CENTRAL
JURISDICCION: MINISTERIO DE GOBIERNO, TRABAJO Y JUSTICIA
COMPOSICION DEL GASTO POR NATURALEZA ECONOMICA E INSTITUCIONAL
(en pesos)

Naturaleza económica	Total
Gastos Corrientes	806.600
Gastos de consumo	791.600
Gastos en personal	700.000
Bienes de consumo	11.600
Servicios no personales	80.000
Transferencias	15.000
Gastos de Capital	10.000
Bienes de uso	10.000
Construcciones	
Otros bienes de uso	10.000
Aplicaciones Financieras	
Activos financieros	
Servicio de la deuda	
Otros Gastos	
Gastos Figurativos	
Total	816.600

Planilla Nº
ADMINISTRACION CENTRAL
JURISDICCION: MINISTERIO DE GOBIERNO, TRABAJO Y JUSTICIA
COMPOSICION DEL GASTO POR FUENTE DE FINANCIAMIENTO
(en pesos)

Fuente de Financiamiento	Unidad Ejecutora
	101
1 Fuentes de financiamiento internas	816.600
1.1 Tesoro provincial	816.600
1.2 Recursos propios	
1.3 Recursos con afectación específica	
1.4 Transferencias internas	
1.5 Crédito interno	
2 Fuentes de financiamiento externas	
2.1 Transferencias externas	
2.2 Crédito externo	
Total	816.600

Planilla Nº
ADMINISTRACION CENTRAL
JURISDICCION: MINISTERIO DE GOBIERNO, TRABAJO Y JUSTICIA
COMPOSICION DEL GASTO POR FINALIDAD Y FUNCION
(en pesos)

Finalidad y Función	Unidad Ejecutora
	101
1 Administración Gubernamental	816.600
1.1 Legislativa	
1.2 Judicial	
1.3 Dirección superior ejecutiva	816.600
1.4 Relaciones exteriores	
1.5 Relaciones interiores	
1.6 Administración fiscal	
1.7 Control de la gestión pública	
1.8 Información y estadísticas básicas	
2 Servicios de defensa y seguridad	
2.1 Seguridad interior	
2.2 Sistema penal	
3 Servicios sociales	
3.1 Salud	
3.2 Promoción y asistencia social	
3.3 Seguridad social	
3.4 Educación y cultura	
3.4.1 Educación elemental	
3.4.2 Educación media y técnica	
3.4.3 Educación superior y universitaria	
3.4.4 Cultura	
3.4.5 Deporte y recreación	
3.5 Ciencia y técnica	
3.6 Trabajo	
3.7 Vivienda y urbanismo	
3.8 Agua potable y alcantarillado	
3.9 Otros servicios urbanos	
4 Servicios económicos	
4.1 Energía, combustible y minería	
4.2 Comunicaciones	
4.3 Transporte	
4.4 Ecología y medio ambiente	
4.5 Agricultura	
4.6 Industria	
4.7 Comercio, turismo y otros servicios	
4.8 Seguros y finanzas	
5 Deuda pública	
5.1 Servicio de la deuda pública	
Total	816.600



RECURSOS HUMANOS
POR UNIDAD DE ORGANIZACION U ORGANISMO

Jurisdicción: MINISTERIO DE GOBIERNO, TRABAJO Y JUSTICIA
Organismo:
Unidad de Organización DIRECCION DE ADMINISTRACION
Finalidad: 1
Función: 3

IPP	Denominación	Cantidad de	
		Cargos	Horas Cátedra
11	PERSONAL PERMANENTE	23	0
	AUTORIDADES SUPERIORES	3	0
	Gobernador		
	Vice-Gobernador		
	Ministros	1	
	Secretario General		
	Secretarios		
	Subsecretarios	2	
	Coordinadores		
	Delegados		
	Jefe de Policía		
	Supervisor		
	Contador General		
	Tesorero General		
	PERSONAL DE GABINETE	9	0
	Secretario Privado del Gobernador		
	Secretario Privado de Ministro		
	Asesor		
	Secretarios		
	Asistentes	9	
	PERSONAL DIRECTIVO	2	0
	Director General	1	
	Subdirector General		
	Director	1	
	Director de Servicio		
	PERSONAL SUPERIOR	4	0
	Jefe de Departamento	2	
	Jefe de División	2	
	PERSONAL ADMINISTRATIVO Y TECNICO	6	0
	Categoría 24		
	Categoría 23	1	
	Categoría 22		
	Categoría 21		
	Categoría 20		
	Categoría 19		
	Categoría 18		
	Categoría 17		
	Categoría 16		
	Categoría 15	1	
	Categoría 14		
	Categoría 13		
	Categoría 12	3	
	Categoría 11		
	Categoría 10		
	Subgrupo D		
	Subgrupo C		
	Subgrupo B		
	Subgrupo A		
	PERSONAL OBRERO, MAESTRANZA Y SERV.	0	0
	Categoría 19		
	Categoría 18		
	Categoría 17		
	Categoría 16		
	Categoría 15		
	Categoría 14		
	Categoría 13		
	Categoría 12		
	Categoría 11		
	Categoría 10		
12	PERSONAL NO PERMANENTE	1	0
	PERSONAL ADMINISTRATIVO Y TECNICO	1	0
	Categoría 24		
	Categoría 23		
	Categoría 22		
	Categoría 21		
	Categoría 20		
	Categoría 19		
	Categoría 18		
	Categoría 17		
	Categoría 16		
	Categoría 15		
	Categoría 14		
	Categoría 13		
	Categoría 12		
	Categoría 11		
	Categoría 10		
	Subgrupo D		
	Subgrupo C		
	Subgrupo B	1	
	Subgrupo A		
	PERSONAL OBRERO, MAESTRANZA Y SERV.		0
	Categoría 19		
	Categoría 18		
	Categoría 17		
	Categoría 16		
	Categoría 15		
	Categoría 14		
	Categoría 13		
	Categoría 12		
	Categoría 11		
	Categoría 10		
13	SERVICIOS EXTRAORDINARIOS		
14	ASIGNACIONES FAMILIARES		
15	ASISTENCIA SOCIAL AL PERSONAL		
16	BENEFICIOS Y COMPENSACIONES		
1	TOTAL GENERAL	24	0



Planilla N°
ADMINISTRACION CENTRAL
COMPOSICION DEL GASTO POR OBJETO DEL GASTO - Detalle Analítico - en pesos

Unidad Ejecutora		1.1.1. 03.14 MINISTERIO DE GOBIERNO, TRABAJO Y JUSTICIA					102 DIR. GRAL. DE REGISTRO DEL ESTADO CIVIL Y CAP. DE LAS PERSONAS	
Programa	Partida	Partida	Partida	Partida	Función	Fuente	Denominación	Gastos por Objeto
Indice	Principal	Parcial	Subparcial	Finalidad	Función	Financ.		
	00			1	8	11	Gastos en personal	469.105
	11						Gastos en personal	469.105
	12						Personal permanente	
	13						Personal temporario	
	14						Servicios extraordinarios	
	15						Asignaciones familiares	
	16						Asistencia social al personal	
	17						Beneficios y compensaciones	
	20			1	8	13	Bienes de consumo	10.000
	00						Bienes de consumo	10.000
	21						Productos alimenticios agropecuarios y forestales	
	22						Telares y vestuario	
	23						Productos de papel, cartón e impresos	
	24						Productos de cuero y caucho	
	25						Productos químicos combustibles y explosivos	
	26						Productos de minerales no metálicos	
	27						Productos metálicos	
	28						Minerales	
	29						Otros bienes de consumo	
	30			1	8	13	Servicios no personales	83.000
	00						Servicios no personales	83.000
	31						Servicios básicos	
	32						Alquileres y derechos	
	33						Mantenimiento, reparación y limpieza	
	34						Servicios técnicos y profesionales	
	35						Servicios comerciales y financieros	
	36						Publicidad y propaganda	
	37						Pasajes y viáticos	
	38						Impuesto, derechos y tasas	
	39						Otros servicios	
	40			1	8	13	Bienes de uso	10.000
	00						Bienes de uso	10.000
	41						Bienes preexistentes	
	42						Construcciones	
	43						Muebles y equipo	
	44						Equipo de seguridad	
	45						Libros, revistas y otros elementos coleccionables	
	46						Obras de arte	
	47						Servomóviles	
	48						Activos intangibles	
	50			1	8	13	Transferencias	60.000
	00						Transferencias	60.000
	51						Transf. al sector privado por financ. gtos. ctes	
	52						Transf. al sector privado por financ. gtos. de capital	
	53						Transf. al sector público nacional por financ. gtos. ctes	
	54						Transf. al sector público nacional por financ. gtos. de cap.	
	55						Transf. al sector público empresarial	
	56						Transf. a universidades nacionales	
	57						Transf. a inst. locales y municipales por financ. gtos. ctes	
	58						Transf. a inst. locales y municipales por financ. gtos. de cap.	
	59						Transferencias al exterior	
	60						Activos financieros	
	70						Activos financieros	
	11						Aportas de capital	
	2						Préstamos a corto plazo	
	18						Préstamos a largo plazo	
	64						Títulos y valores	
	65						Incremento de disponibilidades	
	66						Incremento de cuentas a cobrar	
	67						Incremento de documentos a cobrar	
	68						Incrementos de activos dif. y adelantados a prov. y contratas	
	7						Servicio de la deuda y disminución de otros pasivos	
	10						Servicio de la deuda y disminución de otros pasivos	
	71						Servicio de la deuda interna	
	72						Servicio de la deuda externa	
	73						Intereses por préstamos recibidos	
	74						Disminución de préstamos a corto plazo	
	75						Disminución de préstamos a largo plazo	
	76						Disminución de cuentas y documentos a cobrar	
	77						Disminución de depósitos en instituciones pub. financieras	
	79						Disminución de otros pasivos	
	79						Conversión de la deuda	
	8						Otros gastos	
	00						Otros gastos	
	81						Intereses de instituciones públicas financieras	
	82						Depreciación y amortización	
	83						Descuentos y bonificaciones	
	84						Otros pérdidas	
	85						Disminución del patrimonio	
	9						Gastos figurativos	
	00						Gastos figurativos	
	91						Gastos figurativos de la adm. soc. prestaciones ctes	
	92						Gastos figurativos de la adm. soc. prestaciones de cap.	
	93						Gastos figurativos de la adm. soc. prestaciones financieras	
Totales								632.105

Planilla N°
ADMINISTRACION CENTRAL
JURISDICCION: MINISTERIO DE GOBIERNO, TRABAJO Y JUSTICIA
COMPOSICION DEL GASTO POR NATURALEZA ECONOMICA E INSTITUCIONAL
(en pesos)

Naturaleza económica	Total
Gastos Corrientes	622.105
Gastos de consumo	582.105
Gastos en personal	469.105
Bienes de consumo	10.000
Servicios no personales	83.000
Transferencias	60.000
Gastos de Capital	10.000
Bienes de uso	10.000
Construcciones	
Otros bienes de uso	10.000
Aplicaciones Financieras	
Activos financieros	
Servicio de la deuda	
Otros Gastos	
Gastos Figurativos	
Total	632.105

Planilla N°
ADMINISTRACION CENTRAL
JURISDICCION: MINISTERIO DE GOBIERNO, TRABAJO Y JUSTICIA
COMPOSICION DEL GASTO POR FUENTE DE FINANCIAMIENTO
(en pesos)

Fuente de financiamiento	Unidad Ejecutora
1. Fuentes de financiamiento internas	102
1.1. Tesoro provincial	632.105
1.1.1. Tesoro provincial	469.105
1.2. Recursos propios	
1.3. Recursos con afectación específica	163.000
1.4. Transferencias internas	
1.5. Crédito interno	
2. Fuentes de financiamiento externas	
2.1. Transferencias externas	
2.2. Crédito externo	
Total	632.105

Planilla N°
ADMINISTRACION CENTRAL
JURISDICCION: MINISTERIO DE GOBIERNO, TRABAJO Y JUSTICIA
COMPOSICION DEL GASTO POR FINALIDAD Y FUNCION
(en pesos)

Finalidad y Función	Unidad Ejecutora
1. Administración Gubernamental	632.105
1.1. Legislativa	
1.2. Judicial	
1.3. Dirección superior ejecutiva	
1.4. Relaciones exteriores	
1.5. Relaciones interiores	
1.6. Administración fiscal	
1.7. Control de la gestión pública	
1.8. Información y estadísticas básicas	632.105
2. Servicios de defensa y seguridad	
2.1. Seguridad interior	
2.2. Sistema penal	
3. Servicios sociales	
3.1. Salud	
3.2. Promoción y asistencia social	
3.3. Seguridad social	
3.4. Educación y cultura	
3.4.1. Educación elemental	
3.4.2. Educación media y técnica	
3.4.3. Educación superior / universitaria	
3.4.4. Cultura	
3.4.5. Deporte y recreación	
3.5. Ciencia y técnica	
3.6. Trabajo	
3.7. Vivienda y urbanismo	
3.8. Agua potable y alcantarillado	
3.9. Otros servicios urbanos	
4. Servicios económicos	
4.1. Energía, combustible y minería	
4.2. Comunicaciones	
4.3. Transporte	
4.4. Ecología y medio ambiente	
4.5. Agricultura	
4.6. Industria	
4.7. Comercio, turismo y otros servicios	
4.8. Seguros y finanzas	
5. Deuda pública	
5.1. Servicios de la deuda pública	
Total	632.105

RECURSOS HUMANOS
POR UNIDAD DE ORGANIZACIÓN U ORGANISMO

104

Jurisdicción: MINISTERIO DE GOBIERNO, TRABAJO Y JUSTICIA
Organismo:
Unidad de Organización: DIR. GRAL. DEL REG. DEL ESTADO CIVIL Y CAP. PERS.
Finalidad: 1
Función: 8

IPP	Denominación	Cantidad de	
		Cargos	Horas Cátedra
11	PERSONAL PERMANENTE	22	0
	AUTORIDADES SUPERIORES	0	0
	Gobernador		
	Vice-Gobernador		
	Ministros		
	Secretario General		
	Secretarios		
	Subsecretarios		
	Coordinadores		
	Delegados		
	Jefe de Policía		
	Sub-Jefe de Policía		
	Contador General		
	Tesorero General		
	PERSONAL DE GABINETE	0	0
	Secretario Privado del Gobernador		
	Secretario Privado de Ministro		
	Asesor		
	Secretarios		
	Asistente		
	PERSONAL DIRECTIVO	3	0
	Director General	1	
	Subdirector General		
	Director	2	
	Director de Servicio		
	PERSONAL SUPERIOR	9	0
	Jefe de Departamento	3	
	Jefe de División	6	
	PERSONAL ADMINISTRATIVO Y TECNICO	8	0
	Categoría 24		
	Categoría 23	1	
	Categoría 22	1	
	Categoría 21		
	Categoría 20		
	Categoría 19	1	
	Categoría 18		
	Categoría 17	2	
	Categoría 16		
	Categoría 15		
	Categoría 14		
	Categoría 13		
	Categoría 12		
	Categoría 11		
	Categoría 10	3	
	Subgrupo D		
	Subgrupo C		
	Subgrupo B		
	Subgrupo A		
	PERSONAL OBRERO, MAESTRANZA Y SERV.	2	0
	Categoría 19		
	Categoría 18		
	Categoría 17		
	Categoría 16		
	Categoría 15		
	Categoría 14		
	Categoría 13		
	Categoría 12	1	
	Categoría 11		
	Categoría 10	1	
	PERSONAL NO PERMANENTE	0	0
	PERSONAL ADMINISTRATIVO Y TECNICO	0	0
	Categoría 24		
	Categoría 23		
	Categoría 22		
	Categoría 21		
	Categoría 20		
	Categoría 19		
	Categoría 18		
	Categoría 17		
	Categoría 16		
	Categoría 15		
	Categoría 14		
	Categoría 13		
	Categoría 12		
	Categoría 11		
	Categoría 10		
	Subgrupo D		
	Subgrupo C		
	Subgrupo B		
	Subgrupo A		
	PERSONAL OBRERO, MAESTRANZA Y SERV.	0	0
	Categoría 19		
	Categoría 18		
	Categoría 17		
	Categoría 16		
	Categoría 15		
	Categoría 14		
	Categoría 13		
	Categoría 12		
	Categoría 11		
	Categoría 10		
13	SERVICIOS EXTRAORDINARIOS		
14	ASIGNACIONES FAMILIARES		
15	ASISTENCIA SOCIAL AL PERSONAL		
16	BENEFICIOS Y COMPENSACIONES		
1	TOTAL GENERAL	22	0



Planilla Nº
ADMINISTRACION CENTRAL
COMPOSICION DEL GASTO POR OBJETO DEL GASTO - Detalle Analítico - en pesos

Unidad Ejecutora		1.1.1.		03.14 MINISTERIO DE GOBIERNO, TRABAJO Y JUSTICIA		103 INSPECCION GRAL. DE JUSTICIA		Programa	
Inicio	Partido	Parcial	Subpart	Finalidad	Funcion	Financ	Descripción	Gastos por Objeto	
							Gastos en personal		267.496
							Gastos en personal		267.496
							Personal permanente		
							Personal temporario		
							Servicios extraordinarios		
							Asignaciones familiares		
							Asistencia social al personal		
							Beneficios y compensaciones		
							Bienes de consumo		6.000
							Bienes de consumo		6.000
							Productos alimenticios agropecuarios y forestales		
							Texiles y vestuario		
							Productos de papel, cartón e impresos		
							Productos de cuero y caucho		
							Productos químicos combustibles y lubricantes		
							Productos de minerales no metálicos		
							Productos metálicos		
							Minerales		
							Otros bienes de consumo		
							Servicios no personales		37.800
							Servicios no personales		37.800
							Servicios básicos		
							Alquileres y derechos		
							Mantenimiento, reparación y limpieza		
							Servicios técnicos y profesionales		
							Servicios comerciales y financieros		
							PUBLICIDAD Y PROPAGANDA		
							Pasajes y viáticos		
							Impuesto, derechos y tasas		
							Otros servicios		
							Bienes de uso		10.000
							Bienes de uso		10.000
							Bienes preexistentes		
							Construcciones		
							Maquinaría y equipo		
							Equipo de seguridad		
							Libros, revistas y otros elementos coleccionables		
							Obras de arte		
							Serviciencias		
							Activos intangibles		
							Transferencias		15.000
							Transferencias		15.000
							Transf. al sector privado p/financ. g/os. des.		
							Transf. al sector privado p/financ. g/os. de capital		
							Transf. al sector público nacional p/financ. g/os. des.		
							Transf. al sector público nacional p/financ. g/os. de cap.		
							Transf. al sector público empresarial		
							Transf. a universidades nacionales		
							Transf. a inst. provinciales y municipales p/financ. g/os. des.		
							Transf. a inst. provinciales y municipales p/financ. g/os. de cap.		
							Transferencias al exterior		
							Activos financieros		
							Activos financieros		
							Aportar de capital		
							Préstamos a corto plazo		
							Préstamos a largo plazo		
							Títulos y valores		
							Incremento de disponibilidades		
							Incremento de cuentas a cobrar		
							Incremento de documentos a cobrar		
							Incremento de activos del y adelantados a prov. y correcciones		
							Servicio de la deuda y disminución de otros pasivos		
							Servicio de la deuda y disminución de otros pasivos		
							Servicio de la deuda interna		
							Servicio de la deuda externa		
							Intereses por préstamos recibidos		
							Disminución de préstamos a corto plazo		
							Disminución de préstamos a largo plazo		
							Disminución de cuentas y documentos a cobrar		
							Disminución de depósitos en instituciones pub. financieras		
							Disminución de otros pasivos		
							Conversion de la deuda		
							Otros gastos		
							Otros gastos		
							Intereses de instituciones públicas financieras		
							Depreciación y amortización		
							Descuentos y bonificaciones		
							Otros pérdidas		
							Disminución de patrimonio		
							Gastos figurativos		
							Gastos figurativos		
							Gastos figurativos de la adm. p/real. subvenciones des.		
							Gastos figurativos de la adm. p/real. subvenciones de cap.		
							Gastos figurativos de la adm. p/real. subvenciones financieras		
							Totales		358.098

Planilla Nº
ADMINISTRACION CENTRAL
JURISDICCION: MINISTERIO DE GOBIERNO, TRABAJO Y JUSTICIA
COMPOSICION DEL GASTO POR NATURALEZA ECONOMICA E INSTITUCIONAL
(en pesos)

Naturaleza económica	Total
Gastos Corrientes	349.098
Gastos de consumo	333.098
Gastos en personal	267.496
Bienes de consumo	6.000
Servicios no personales	37.800
Transferencias	15.000
Gastos de Capital	10.000
Bienes de uso	10.000
Construcciones	
Otros bienes de uso	10.000
Aplicaciones Financieras	
Activos financieros	
Servicio de la deuda	
Otros Gastos	
Gastos Figurativos	
Total	358.098

Planilla Nº
ADMINISTRACION CENTRAL
JURISDICCION: MINISTERIO DE GOBIERNO, TRABAJO Y JUSTICIA
COMPOSICION DEL GASTO POR FUENTE DE FINANCIAMIENTO
(en pesos)

Fuente de financiamiento	Unidad Ejecutora
	103
1 Fuentes de financiamiento internas	358.098
1.1 Tesoro provincial	267.496
1.2 Recursos propios	
1.3 Recursos con afectación específica	79.600
1.4 Transferencias internas	
1.5 Crédito interno	
2 Fuentes de financiamiento externas	
2.1 Transferencias externas	
2.2 Crédito externo	
Total	358.098

Planilla Nº
ADMINISTRACION CENTRAL
JURISDICCION: MINISTERIO DE GOBIERNO, TRABAJO Y JUSTICIA
COMPOSICION DEL GASTO POR FINALIDAD Y FUNCION
(en pesos)

Finalidad y Función	Unidad Ejecutora
	103
1. Administración Gubernamental	358.098
1.1 Legislativa	
1.2 Judicial	
1.3 Dirección superior ejecutiva	
1.4 Relaciones exteriores	
1.5 Relaciones interiores	
1.6 Administración fiscal	
1.7 Control de la gestión pública	
1.8 Información y estadísticas básicas	358.098
2. Servicios de defensa y seguridad	
2.1 Seguridad interior	
2.2 Sistema penal	
3. Servicios sociales	
3.1 Salud	
3.2 Promoción y asistencia social	
3.3 Seguridad social	
3.4 Educación y cultura	
3.4.1 Educación elemental	
3.4.2 Educación media y técnica	
3.4.3 Educación superior y universitaria	
3.4.4 Cultura	
3.4.5 Deporte y recreación	
3.5 Ciencia y técnica	
3.6 Trabajo	
3.7 Vivienda y urbanismo	
3.8 Agua potable y alcantarillado	
3.9 Otros servicios urbanos	
4. Servicios económicos	
4.1 Energía, combustible y minería	
4.2 Comunicaciones	
4.3 Transporte	
4.4 Ecología y medio ambiente	
4.5 Agricultura	
4.6 Industria	
4.7 Comercio, turismo y otros servicios	
4.8 Seguros y finanzas	
5. Deuda pública	
5.1 Servicio de la deuda pública	
Total	358.098



RECURSOS HUMANOS
POR UNIDAD DE ORGANIZACION U ORGANISMO

Jurisdicción:	MINISTERIO DE GOBIERNO TRABAJO Y JUSTICIA
Organismo:	
Unidad de Organización:	INSPECCION GRAL. DE JUSTICIA
Finalidad:	1
Función:	8

IPP	Denominación	Cantidad de	
		Cargos	Horas Cátedra
11	PERSONAL PERMANENTE	14	0
	AUTORIDADES SUPERIORES	0	0
	Gobernador		
	Vice-Gobernador		
	Ministros		
	Secretario General		
	Secretarios		
	Subsecretarios		
	Coordinadores		
	Delegados		
	Jefe de Policía		
	Sub-Jefe de Policía		
	Contador General		
	Tesorero General		
	PERSONAL DE GABINETE	0	0
	Secretario Privado del Gobernador		
	Secretario Privado de Ministro		
	Asesor		
	Secretarios		
	Asistente		
	PERSONAL DIRECTIVO	3	0
	Director General	1	
	Subdirector General		
	Director	2	
	Director de Servicio		
	PERSONAL SUPERIOR	6	0
	Jefe de Departamento	2	
	Jefe de División	4	
	PERSONAL ADMINISTRATIVO Y TECNICO	5	0
	Categoría 24	1	
	Categoría 23		
	Categoría 22		
	Categoría 21		
	Categoría 20		
	Categoría 19		
	Categoría 18		
	Categoría 17		
	Categoría 16	1	
	Categoría 15	2	
	Categoría 14		
	Categoría 13		
	Categoría 12		
	Categoría 11		
	Categoría 10	1	
	Subgrupo D		
	Subgrupo C		
	Subgrupo B		
	Subgrupo A		
	PERSONAL OBRERO, MAESTRANZA Y SERV.	0	0
	Categoría 19		
	Categoría 18		
	Categoría 17		
	Categoría 16		
	Categoría 15		
	Categoría 14		
	Categoría 13		
	Categoría 12		
	Categoría 11		
	Categoría 10		
12	PERSONAL NO PERMANENTE	0	0
	PERSONAL ADMINISTRATIVO Y TECNICO	0	0
	Categoría 24		
	Categoría 23		
	Categoría 22		
	Categoría 21		
	Categoría 20		
	Categoría 19		
	Categoría 18		
	Categoría 17		
	Categoría 16		
	Categoría 15		
	Categoría 14		
	Categoría 13		
	Categoría 12		
	Categoría 11		
	Categoría 10		
	Subgrupo D		
	Subgrupo C		
	Subgrupo B		
	Subgrupo A		
	PERSONAL OBRERO, MAESTRANZA Y SERV.	0	0
	Categoría 19		
	Categoría 18		
	Categoría 17		
	Categoría 16		
	Categoría 15		
	Categoría 14		
	Categoría 13		
	Categoría 12		
	Categoría 11		
	Categoría 10		
13	SERVICIOS EXTRAORDINARIOS		
14	ASIGNACIONES FAMILIARES		
15	ASISTENCIA SOCIAL AL PERSONAL		
16	BENEFICIOS Y COMPENSACIONES		
1	TOTAL GENERAL	14	0

Planilla N°
ADMINISTRACION CENTRAL
COMPOSICION DEL GASTO POR OBJETO DEL GASTO - Detalle Analítico - en pesos
Jurisdicción: 1.1.1. 03.14 MINISTERIO DE GOBIERNO, TRABAJO Y JUSTICIA
Unidad Ejecutora: 104 DIRECCION GENERAL DE TRABAJO
Programa:

Código	Partida Principal	Partida Parcial	Partida Subparcial	Finalidad	Función	Fuente Financ	Denominación	Gastos por Objeto
1							Gastos en personal	686.044
1	00			3	6	11	Gastos en personal	871.044
							Personal permanente	
							Personal temporario	
							Servicios extraordinarios	
							Asignaciones familiares	
							Asistencia social al personal	
1	16			3	6	13	Beneficios y compensaciones	15.000
2							Bienes de consumo	15.500
2	00			3	6	11	Bienes de consumo	10.000
							Productos alimenticios agropecuarios y forestales	
							Tendidos y vestuario	
							Productos de papel, cartón e impresos	
							Productos de cuero y caucho	
							Productos químicos combustibles y lubricantes	
							Productos de minerales no metálicos	
							Productos metálicos	
							Minerales	
2	29			3	6	13	Otros bienes de consumo	5.500
3							Servicios no personales	103.300
3	00			3	6	11	Servicios no personales	46.800
							Servicios básicos	
							Alquileres y derechos	
							Mantenimiento, reparación y limpieza	
							Servicios técnicos y profesionales	
							Servicios comerciales y financieros	
							Publicidad y propaganda	
							Pasajes y viáticos	
							Impuesto, derechos y tasas	
3	39			3	5	13	Otros servicios	56.500
4							Bienes de uso	8.000
4	00			3	5	11	Bienes de uso	5.000
							Bienes preexistentes	
							Construcciones	
							Muebles y equipo	
							Equipo de seguridad	
							Libros, revistas y otros elementos coleccionables	
							Obras de arte	
							Servovías	
4	88			3	6	13	Otros	3.000
5				3	6	11	Transferencias	3.100.000
							Transferencias	3.100.000
							Transf. al sector privado p/ financ. gtos. des	
							Transf. al sector privado p/ financ. gtos de capital	
							Transf. al sector público nacional p/ financ. gtos. des	
							Transf. al sector público nacional p/ financ. gtos de cap	
							Transf. al sector público empresarial	
							Transf. a universidades nacionales	
							Transf. a inst. locales y municipales p/ financ. gtos. des	
							Transf. a inst. locales y municipales p/ financ. gtos de cap	
							Transferencias al exterior	
6							Activos financieros	
							Activos financieros	
							Aportes de capital	
							Préstamos a corto plazo	
							Préstamos a largo plazo	
							Títulos y valores	
							Incremento de disponibilidades	
							Incremento de cuantías a cobrar	
							Incremento de documentos a cobrar	
							Incremento de activos al. y adelantados a prov. y contrasig.	
7							Servicio de la deuda y disminución de otros pasivos	
							Servicio de la deuda y disminución de otros pasivos	
							Servicio de la deuda externa	
							Intereses por préstamos recibidos	
							Disminución de préstamos a corto plazo	
							Disminución de préstamos a largo plazo	
							Disminución de cuantías y documentos a cobrar	
							Disminución de depósitos en instituciones pub. financieras	
							Disminución de otros pasivos	
							Conversión de la deuda	
8							Otros gastos	
							Otros gastos	
							Intereses de instituciones públicas financieras	
							Depreciación y amortización	
							Descuentos y bonificaciones	
							Otros pérdidas	
							Disminución del patrimonio	
9							Gastos figurativos	
							Gastos figurativos	
							Gastos figurativos de la adm. local p/ transacciones des	
							Gastos figurativos de la adm. local p/ transacciones de cap	
							Gastos figurativos de la adm. local p/ aplicac. financieras	
Totales								3.912.844

Planilla N°
ADMINISTRACION CENTRAL
COMPOSICION DEL GASTO POR NATURALEZA ECONOMICA FONDSUCIONAL
Jurisdicción: MINISTERIO DE GOBIERNO, TRABAJO Y JUSTICIA
Unidad Ejecutora: 104 DIRECCION GENERAL DE TRABAJO
Programa:

Naturaleza económica	Total
Gastos Corrientes	3.904.844
Gastos de consumo	804.844
Gastos en personal	686.044
Bienes de consumo	15.500
Servicios no personales	103.300
Transferencias	3.100.000
Gastos de Capital	8.000
Bienes de uso	8.000
Construcciones	
Otros bienes de uso	8.000
Aplicaciones Financieras	
Activos financieros	
Servicio de la deuda	
Otros Gastos	
Gastos Figurativos	
Total	3.912.844

Planilla N°
ADMINISTRACION CENTRAL
COMPOSICION DEL GASTO POR FUENTE DE FINANCIAMIENTO
Jurisdicción: MINISTERIO DE GOBIERNO, TRABAJO Y JUSTICIA
Unidad Ejecutora: 104 DIRECCION GENERAL DE TRABAJO
Programa:

Fuente de financiamiento	Unidad Ejecutora 104
1. Fuentes de financiamiento internas	3.912.844
1.1. Tesoro provincial	3.832.844
1.2. Recursos propios	
1.3. Recursos con afectación específica	80.000
1.4. Transferencias internas	
1.5. Crédito interno	
2. Fuentes de financiamiento externas	
2.1. Transferencias externas	
2.2. Crédito externo	
Total	3.912.844

Planilla N°
ADMINISTRACION CENTRAL
COMPOSICION DEL GASTO POR FUENTE DE FINALIDAD Y FUNCION
Jurisdicción: MINISTERIO DE GOBIERNO, TRABAJO Y JUSTICIA
Unidad Ejecutora: 104 DIRECCION GENERAL DE TRABAJO
Programa:

Finalidad y Función	Unidad Ejecutora 104
1. Administración Gubernamental	
1.1. Legislativa	
1.2. Judicial	
1.3. Dirección superior ejecutiva	
1.4. Relaciones exteriores	
1.5. Relaciones interiores	
1.6. Administración fiscal	
1.7. Control de la gestión pública	
1.8. Información y estadísticas básicas	
2. Servicios de defensa y seguridad	
2.1. Seguridad interior	
2.2. Sistema penal	3.912.844
3. Servicios sociales	
3.1. Salud	
3.2. Promoción y asistencia social	
3.3. Seguridad social	
3.4. Educación y cultura	
3.4.1. Educación elemental	
3.4.2. Educación media y técnica	
3.4.3. Educación superior y universitaria	
3.4.4. Cultura	
3.4.5. Deporte y recreación	
3.5. Ciencia y técnica	
3.6. Trabajo	3.912.844
3.7. Vivienda y urbanismo	
3.8. Agua potable y alcantarillado	
3.9. Otros servicios urbanos	
4. Servicios económicos	
4.1. Energía, combustible y minería	
4.2. Comunicaciones	
4.3. Transporte	
4.4. Ecología y medio ambiente	
4.5. Agricultura	
4.6. Industria	
4.7. Comercio, turismo y otros servicios	
4.8. Seguros y finanzas	
5. Deuda pública	
5.1. Servicios de la deuda pública	
Total	3.912.844

RECURSOS HUMANOS
POR UNIDAD DE ORGANIZACION U ORGANISMO

108

Jurisdicción: MINISTERIO DE GOBIERNO, TRABAJO Y JUSTICIA
Organismo:
Unidad de Organizaci DIRECCION GENERAL DE TRABAJO
Finalidad: 3
Función: 6

IPP	Denominación	Cantidad de	
		Cargos	Horas Catedra
11	PERSONAL PERMANENTE	32	0
	AUTORIDADES SUPERIORES	0	0
	Gobernador		
	Vice-Gobernador		
	Ministros		
	Secretario General		
	Secretarios		
	Subsecretarios		
	Coordinadores		
	Delegados		
	Jefe de Policía		
	Sub-Jefe de Policía		
	Contador General		
	Tesorero General		
	PERSONAL DE GABINETE	0	0
	Secretario Privado del Gobernador		
	Secretario Privado de Ministro		
	Asesor		
	Secretarios		
	Asistente		
	PERSONAL DIRECTIVO	3	0
	Director General	1	
	Subdirector General		
	Director	2	
	Director de Servicio		
	PERSONAL SUPERIOR	15	0
	Jefe de Departamento	8	
	Jefe de División	7	
	PERSONAL ADMINISTRATIVO Y TECNICO	13	0
	Categoría 24		
	Categoría 23		
	Categoría 22	2	
	Categoría 21		
	Categoría 20		
	Categoría 19		
	Categoría 18		
	Categoría 17	2	
	Categoría 15	1	
	Categoría 14		
	Categoría 13		
	Categoría 12	4	
	Categoría 11	4	
	Categoría 10		
	Subgrupo D		
	Subgrupo C		
	Subgrupo B		
	Subgrupo A		
	PERSONAL OBRERO, MAESTRANZA Y SERV.	1	0
	Categoría 19		
	Categoría 18		
	Categoría 17		
	Categoría 16		
	Categoría 15		
	Categoría 14		
	Categoría 13		
	Categoría 12	1	
	Categoría 11		
	Categoría 10		
12	PERSONAL NO PERMANENTE	0	0
	PERSONAL ADMINISTRATIVO Y TECNICO	0	0
	Categoría 24		
	Categoría 23		
	Categoría 22		
	Categoría 21		
	Categoría 20		
	Categoría 19		
	Categoría 18		
	Categoría 17		
	Categoría 16		
	Categoría 15		
	Categoría 14		
	Categoría 13		
	Categoría 12		
	Categoría 11		
	Categoría 10		
	Subgrupo D		
	Subgrupo C		
	Subgrupo B		
	Subgrupo A		
	PERSONAL OBRERO, MAESTRANZA Y SERV.	0	0
	Categoría 19		
	Categoría 18		
	Categoría 17		
	Categoría 16		
	Categoría 15		
	Categoría 14		
	Categoría 13		
	Categoría 12		
	Categoría 11		
	Categoría 10		
13	SERVICIOS EXTRAORDINARIOS		
14	ASIGNACIONES FAMILIARES		
15	ASISTENCIA SOCIAL AL PERSONAL		
16	BENEFICIOS Y COMPENSACIONES		
1	TOTAL GENERAL	32	0

RECURSOS HUMANOS
POR UNIDAD DE ORGANIZACION U ORGANISMO



Jurisdicción: MINISTERIO DE GOBIERNO TRABAJO Y JUSTICIA
Organismo:
Unidad de Organización: SUPERVISION PROV. DE TRANSPORTE
Finalidad: 4
Función: 3

IPP	Denominación	Cantidad de	
		Cargos	Horas Cédra
11	PERSONAL PERMANENTE	9	0
	AUTORIDADES SUPERIORES	1	0
	Gobernador		
	Vice-Gobernador		
	Ministros		
	Secretario General		
	Secretarios		
	Subsecretarios		
	Coordinadores		
	Supervisor	1	
	Jefe de Policía		
	Sub-Jefe de Policía		
	Contador General		
	Tesorero General		
	PERSONAL DE CABINETE	0	0
	Secretario Privado del Gobernador		
	Secretario Privado de Ministro		
	Asesor		
	Secretarios		
	Asistente		
	PERSONAL DIRECTIVO	0	0
	Director General		
	Subdirector General		
	Director		
	Director de Servicio		
	PERSONAL SUPERIOR	5	0
	Jefe de Departamento	2	
	Jefe de División	3	
	PERSONAL ADMINISTRATIVO Y TECNICO	3	0
	Categoría 24		
	Categoría 23		
	Categoría 22		
	Categoría 21		
	Categoría 20		
	Categoría 19		
	Categoría 18		
	Categoría 17		
	Categoría 16		
	Categoría 15	1	
	Categoría 14		
	Categoría 13		
	Categoría 12		
	Categoría 11		
	Categoría 10		
	Subgrupo D	2	
	Subgrupo C		
	Subgrupo B		
	Subgrupo A		
	PERSONAL OBRERO, MAESTRANZA Y SERV.	0	0
	Categoría 19		
	Categoría 18		
	Categoría 17		
	Categoría 16		
	Categoría 15		
	Categoría 14		
	Categoría 13		
	Categoría 12		
	Categoría 11		
	Categoría 10		
12	PERSONAL NO PERMANENTE	0	0
	PERSONAL ADMINISTRATIVO Y TECNICO	0	0
	Categoría 24		
	Categoría 23		
	Categoría 22		
	Categoría 21		
	Categoría 20		
	Categoría 19		
	Categoría 18		
	Categoría 17		
	Categoría 16		
	Categoría 15		
	Categoría 14		
	Categoría 13		
	Categoría 12		
	Categoría 11		
	Categoría 10		
	Subgrupo D		
	Subgrupo C		
	Subgrupo B		
	Subgrupo A		
	PERSONAL OBRERO, MAESTRANZA Y SERV.		
	Categoría 19		
	Categoría 18		
	Categoría 17		
	Categoría 16		
	Categoría 15		
	Categoría 14		
	Categoría 13		
	Categoría 12		
	Categoría 11		
	Categoría 10		
13	SERVICIOS EXTRAORDINARIOS		
14	ASIGNACIONES FAMILIARES		
15	ASISTENCIA SOCIAL AL PERSONAL		
16	BENEFICIOS Y COMPENSACIONES		
1	TOTAL GENERAL	9	0



Planilla N°
ADMINISTRACION CENTRAL
COMPOSICION DEL GASTO POR OBJETO DEL GASTO - Detalle Analítico - en pesos

Jurisdicción		1.1.1.		03.14		MINISTERIO DE GOBIERNO, TRABAJO Y JUSTICIA			
Unidad Ejecutora		108		SUPERVISION PROVINCIAL DE LA ANTARTIDA					
Programa									
Inico	Parada	Parada	Parada	Finalidad	Funcion	Forma	Denominación	Gastos por	
	Principal	Parcial	Subparcial			Financ		Objeto	
1	00			1	3	11	Gastos en personal	150.000	
	11						Gastos en personal	150.000	
	13						Personal permanente		
	14						Personal temporario		
	15						Servicios extrapresupuestarios		
	16						Asignaciones familiares		
	17						Asistencia social al personal		
	18						Beneficios y compensaciones		
2	00			1	3	11	Bienes de consumo	1.890	
	01						Bienes de consumo	1.890	
	21						Productos alimenticios agropecuarios y forestales		
	22						Tenidos y vestuario		
	23						Productos de papel, cartón e impresos		
	24						Productos de cuero y caucho		
	25						Productos químicos combustibles y lubricantes		
	26						Productos de metales no ferrosos		
	27						Productos metálicos		
	28						Minerales		
	29						Otros bienes de consumo		
3	00			1	3	11	Servicios no personales	71.100	
	01						Servicios no personales	71.100	
	31						Servicios básicos		
	32						Asignación y derechos		
	33						Mantenimiento, reparación y limpieza		
	34						Servicios técnicos y profesionales		
	35						Servicios comerciales y financieros		
	36						Publicidad y propaganda		
	37						Pasajes y viáticos		
	38						Impuestos, derechos y tasas		
	39						Otros servicios		
4	00			1	3	11	Bienes de uso	2.500	
	01						Bienes de uso	2.500	
	41						Bienes preexistentes		
	42						Construcciones		
	43						Máquinaria y equipo		
	44						Equipo de seguridad		
	45						Libros, revistas y otros elementos coleccionables		
	46						Obras de arte		
	47						Servicietas		
	48						Activos intangibles		
5	00			1	3	11	Transferencias	15.000	
	01						Transferencias	15.000	
	51						Transf. al sector privado pl financ. gos. des		
	52						Transf. al sector privado pl financ. gos. de capt		
	53						Transf. al sector público nacional pl financ. gos. des		
	54						Transf. al sector público nacional pl financ. gos. de cap		
	55						Transf. al sector público empresarial		
	56						Transf. a universidades nacionales		
	57						Transf. a inst. provinc. y municipales pl financ. gos. des		
	58						Transf. a inst. provinc. y municipales pl financ. gos. de cap		
	59						Transferencias al exterior		
6	00						Activos financieros		
	01						Activos financieros		
	61						Aportes de capital		
	62						Préstamos a corto plazo		
	63						Préstamos a largo plazo		
	64						Títulos y valores		
	65						Incremento de depósitos bancarios		
	66						Incremento de cuentas a cobrar		
	67						Incremento de documentos a cobrar		
	68						Incremento de activos dif. y pasivos a prov. y contras		
7	00						Servicio de la deuda y disminución de otros pasivos		
	01						Servicio de la deuda y disminución de otros pasivos		
	71						Servicio de la deuda interna		
	72						Servicio de la deuda externa		
	73						Intereses por préstamos recibidos		
	74						Disminución de préstamos a corto plazo		
	75						Disminución de préstamos a largo plazo		
	76						Disminución de cuentas y documentos a cobrar		
	77						Disminución de depósitos en instituciones pub. financieras		
	78						Disminución de otros pasivos		
	79						Comisión de la deuda		
8	00						Otros gastos		
	01						Otros gastos		
	81						Intereses de instituciones públicas financieras		
	82						Depreciación y amortización		
	83						Descuentos y bonificaciones		
	84						Otros pérdidas		
	85						Disminución del patrimonio		
9	00						Gastos figurativos		
	01						Gastos figurativos		
	91						Gastos figurativos de la adm. pncipal. p/transferencias des		
	92						Gastos figurativos de la adm. pncipal. p/transferencias des		
	93						Gastos figurativos de la adm. pncipal. p/transferencias des		
Totales								240.480	

Planilla N°
ADMINISTRACION CENTRAL
JURISDICCION: MINISTERIO DE GOBIERNO, TRABAJO Y JUSTICIA
COMPOSICION DEL GASTO POR NATURALEZA ECONOMICA E INSTITUCIONAL
(en pesos)

Naturaleza económica	Total
Gastos Corrientes	237.980
Gastos de consumo	222.980
Gastos en personal	150.000
Bienes de consumo	1.890
Servicios no personales	71.100
Transferencias	15.000
Gastos de Capital	15.000
Bienes de uso	2.500
Construcciones	
Otros bienes de uso	2.500
Aplicaciones Financieras	
Activos financieros	
Servicio de la deuda	
Otros Gastos	
Gastos Figurativos	
Total	240.480

Planilla N°
ADMINISTRACION CENTRAL
JURISDICCION: MINISTERIO DE GOBIERNO, TRABAJO Y JUSTICIA
COMPOSICION DEL GASTO POR FUENTE DE FINANCIAMIENTO
(en pesos)

Fuente de Financiamiento	Unidad Ejecutora
1. Fuentes de financiamiento internas	240.480
1.1. Tesoro provincial	240.480
1.2. Recursos propios	
1.3. Recursos con afectación específica	
1.4. Transferencias internas	
1.5. Crédito interno	
2. Fuentes de financiamiento externas	
2.1. Transferencias externas	
2.2. Crédito externo	
Total	240.480

Planilla N°
ADMINISTRACION CENTRAL
JURISDICCION: MINISTERIO DE GOBIERNO, TRABAJO Y JUSTICIA
COMPOSICION DEL GASTO POR FINALIDAD Y FUNCION
(en pesos)

Finalidad y Función	Unidad Ejecutora
1. Administración Gubernamental	240.480
1.1. Legislativa	
1.2. Judicial	
1.3. Dirección superior ejecutiva	240.480
1.4. Relaciones exteriores	
1.5. Relaciones interiores	
1.6. Administración fiscal	
1.7. Control de la gestión pública	
1.8. Información y estadísticas básicas	
2. Servicios de defensa y seguridad	
2.1. Seguridad interior	
2.2. Sistema penal	
3. Servicios sociales	
3.1. Salud	
3.2. Promoción y asistencia social	
3.3. Seguridad social	
3.4. Educación y cultura	
3.4.1. Educación elemental	
3.4.2. Educación media y técnica	
3.4.3. Educación superior y universitaria	
3.4.4. Cultura	
3.4.5. Deporte y recreación	
3.5. Ciencia y técnica	
3.6. Trabajo	
3.7. Vivienda y urbanismo	
3.8. Agua potable y alcantarillado	
3.9. Otros servicios urbanos	
4. Servicios económicos	
4.1. Energía, combustible y minería	
4.2. Comunicaciones	
4.3. Transporte	
4.4. Ecología y medio ambiente	
4.5. Agricultura	
4.6. Industria	
4.7. Comercio, turismo y otros servicios	
4.8. Seguros y finanzas	
5. Deuda pública	
5.1. Servicios de la deuda pública	
Total	240.480

112

RECURSOS HUMANOS
POR UNIDAD DE ORGANIZACION U ORGANISMO

Jurisdicción: MINISTERIO DE GOBIERNO TRABAJO Y JUSTICIA
Organismo:
Unidad de Organizaci: DIRECCION PROV. ANTARTIDA
Finalidad: 1
Función: 8

IPP	Denominación	Cantidad de	
		Cargos	Horas Cátedra
11	PERSONAL PERMANENTE	4	0
	AUTORIDADES SUPERIORES	1	0
	Gobernador		
	Vice-Gobernador		
	Ministros		
	Secretario General		
	Secretarios		
	Subsecretarios		
	Coordinadores		
	Supervisor	1	
	Jefe de Policía		
	Sub-Jefe de Policía		
	Contador General		
	Tesorero General		
	PERSONAL DE GABINETE	0	0
	Secretario Privado del Gobernador		
	Secretario Privado de Ministro		
	Asesor		
	Secretarios		
	Asistente		
	PERSONAL DIRECTIVO	1	0
	Director General		
	Subdirector General		
	Director	1	
	Director de Servicio		
	PERSONAL SUPERIOR	2	0
	Jefe de Departamento	1	
	Jefe de División	1	
	PERSONAL ADMINISTRATIVO Y TECNICO	0	0
	Categoría 24		
	Categoría 23		
	Categoría 22		
	Categoría 21		
	Categoría 20		
	Categoría 19		
	Categoría 18		
	Categoría 17		
	Categoría 16		
	Categoría 15		
	Categoría 14		
	Categoría 13		
	Categoría 12		
	Categoría 11		
	Categoría 10		
	Subgrupo D		
	Subgrupo C		
	Subgrupo B		
	Subgrupo A		
	PERSONAL OBRERO, MAESTRANZA Y SERV.	0	0
	Categoría 19		
	Categoría 18		
	Categoría 17		
	Categoría 16		
	Categoría 15		
	Categoría 14		
	Categoría 13		
	Categoría 12		
	Categoría 11		
	Categoría 10		
12	PERSONAL NO PERMANENTE	0	0
	PERSONAL ADMINISTRATIVO Y TECNICO	0	0
	Categoría 24		
	Categoría 23		
	Categoría 22		
	Categoría 21		
	Categoría 20		
	Categoría 19		
	Categoría 18		
	Categoría 17		
	Categoría 16		
	Categoría 15		
	Categoría 14		
	Categoría 13		
	Categoría 12		
	Categoría 11		
	Categoría 10		
	Subgrupo D		
	Subgrupo C		
	Subgrupo B		
	Subgrupo A		
	PERSONAL OBRERO, MAESTRANZA Y SERV.		
	Categoría 19		
	Categoría 18		
	Categoría 17		
	Categoría 16		
	Categoría 15		
	Categoría 14		
	Categoría 13		
	Categoría 12		
	Categoría 11		
	Categoría 10		
13	SERVICIOS EXTRAORDINARIOS		
14	ASIGNACIONES FAMILIARES		
15	ASISTENCIA SOCIAL AL PERSONAL		
16	BENEFICIOS Y COMPENSACIONES		
1	TOTAL GENERAL	4	0



Planilla N°
ADMINISTRACION CENTRAL
COMPOSICION DEL GASTO POR OBJETO DEL GASTO - Detalle Analítico - en pesos
 Jurisdicción: 1.1.1. D3.14 MINISTERIO DE GOBIERNO, TRABAJO Y JUSTICIA
 Unidad Ejecutora: 107 SUPERVISION PROVINCIAL AREA DE FRONTERA
 Programa:

Inicio	Período Principal	Período Parcial	Período Subparcial	Finalidad	Función	Fuente Financ.	Denominación	Gastos por Objeto
1	00				3	11	Gastos en personal	
	11						Gastos en personal	150.000
	12						Factores permanentes	150.000
	13						Factores temporarios	
	14						Servicios extraordinarios	
	15						Asignaciones familiares	
	16						Asignación social a personal	
							Beneficios y compensaciones	
2	00				3	11	Bienes de consumo	15.00
	21						Bienes de consumo	15.00
	22						Productos alimenticios agropecuarios y forestales	
	23						Textiles y vestuario	
	24						Productos de papel, cartón e impresos	
	25						Productos de cuero y caucho	
	26						Productos químicos, combustible y lubricantes	
	27						Productos de metales no metálicos	
	28						Productos metálicos	
	29						Minerales	
	30						Otros bienes de consumo	
3	00				3	11	Servicios no personales	41.500
	31						Servicios no personales	41.500
	32						Servicios básicos	
	33						Asesorios y derechos	
	34						Mantenimiento, reparación y ambulancias	
	35						Servicios técnicos y profesionales	
	36						Servicios comerciales y financieros	
	37						Publicidad y propaganda	
	38						Pasajes y viáticos	
	39						Impuestos, derechos y tasas	
							Otros servicios	
4	00				3	11	Bienes de uso	30.000
	41						Bienes de uso	30.000
	42						Bienes preexistentes	
	43						Construcciones	
	44						Muebles y equipo	
	45						Equipo de seguridad	
	46						Libros, tarjetas y otros elementos coleccionables	
	47						Otros de arte	
	48						Seminarios	
							Activos intangibles	
5	00				3		Transferencias	15.000
	51						Transferencias	15.000
	52						Transf. al sector público por financ. ajeno, div.	
	53						Transf. al sector público nacional ajeno, div. de capital	
	54						Transf. al sector público nacional primario, ajeno, div.	
	55						Transf. al sector público nacional secundario, ajeno, div. de cap.	
	56						Transf. a universidades nacionales	
	57						Transf. a inst. polic. y municipales provinciales, ajeno, div.	
	58						Transf. a inst. polic. y municipales provinciales, ajeno, div. de cap.	
	59						Transferencias al exterior	
6	00						Activos financieros	
	61						Activos financieros	
	62						Adquisición de capital	
	63						Préstamos a corto plazo	
	64						Préstamos a largo plazo	
	65						Títulos y valores	
	66						Incremento de disponibilidades	
	67						Incremento de cuentas a cobrar	
	68						Incremento de documentos a cobrar	
	69						Incrementos de activos del y adeudados a prov. y contraseras	
7	00						Servicio de la deuda y disminución de otros pasivos	
	71						Servicio de la deuda y disminución de otros pasivos	
	72						Servicio de la deuda interna	
	73						Méritos por préstamos recibidos	
	74						Disminución de préstamos a corto plazo	
	75						Disminución de préstamos a largo plazo	
	76						Disminución de cuentas y documentos a cobrar	
	77						Disminución de depósitos en instituciones pub. financieras	
	78						Disminución de otros pasivos	
	79						Conversión de la deuda	
8	00						Otros gastos	
	81						Otros gastos	
	82						Requisitos de instituciones públicas financieras	
	83						Depositos y amortizaciones	
	84						Descuentos y bonificaciones	
	85						Otros pasivos	
							Disminución del patrimonio	
9	00						Gastos figurativos	
	91						Gastos figurativos	
	92						Gastos figurativos de la adm. polic. (planificaciones des.)	
	93						Gastos figurativos de la adm. polic. (planificaciones de cap.)	
							Gastos figurativos de la adm. polic. (planificaciones financieras)	
Totales								251.500

Planilla N°
ADMINISTRACION CENTRAL
JURISDICCION: MINISTERIO DE GOBIERNO, TRABAJO Y JUSTICIA
COMPOSICION DEL GASTO POR NATURALEZA ECONOMICA E INSTITUCIONAL
 (en pesos)

Naturaleza económica	Total
Gastos Corrientes	221.500
Gastos de consumo	208.500
Gastos en personal	150.000
Bienes de consumo	15.000
Servicios no personales	41.500
Transferencias	15.000
Gastos de Capital	30.000
Bienes de uso	30.000
Construcciones	
Otros bienes de uso	30.000
Aplicaciones Financieras	
Activos financieros	
Servicio de la deuda	
Otros Gastos	
Gastos Figurativos	
Total	251.500

Planilla N°
ADMINISTRACION CENTRAL
JURISDICCION: MINISTERIO DE GOBIERNO, TRABAJO Y JUSTICIA
COMPOSICION DEL GASTO POR FUENTE DE FINANCIAMIENTO
 (en pesos)

Fuente de Financiamiento	Unidad Ejecutora
	107
1. Fuentes de financiamiento internas	251.500
1.1. Tesoro provincial	251.500
1.2. Recursos propios	
1.3. Recursos con afectación específica	
1.4. Transferencias internas	
1.5. Crédito interno	
2. Fuentes de financiamiento externas	
2.1. Transferencias externas	
2.2. Crédito externo	
Total	251.500

Planilla N°
ADMINISTRACION CENTRAL
JURISDICCION: MINISTERIO DE GOBIERNO, TRABAJO Y JUSTICIA
COMPOSICION DEL GASTO POR FINALIDAD Y FUNCION
 (en pesos)

Finalidad y Función	Unidad Ejecutora
	107
1. Administración Gubernamental	251.500
1.1. Legislativa	
1.2. Judicial	
1.3. Dirección superior ejecutiva	251.500
1.4. Relaciones exteriores	
1.5. Relaciones interiores	
1.6. Administración fiscal	
1.7. Control de la gestión pública	
1.8. Información y estadísticas básicas	
2. Servicios de defensa y seguridad	
2.1. Seguridad interior	
2.2. Sistema penal	
3. Servicios sociales	
3.1. Salud	
3.2. Promoción y asistencia social	
3.3. Seguridad social	
3.4. Educación y cultura	
3.4.1. Educación elemental	
3.4.2. Educación media y técnica	
3.4.3. Educación superior y universitaria	
3.4.4. Cultura	
3.4.5. Deporte y recreación	
3.5. Ciencia y técnica	
3.6. Trabajo	
3.7. Vivienda y urbanismo	
3.8. Agua potable y alcantarillado	
3.9. Otros servicios urbanos	
4. Servicios económicos	
4.1. Energía, combustible y minería	
4.2. Comunicaciones	
4.3. Transporte	
4.4. Ecología y medio ambiente	
4.5. Agricultura	
4.6. Industria	
4.7. Comercio, turismo y otros servicios	
4.8. Seguros y finanzas	
5. Deuda pública	
5.1. Servicios de la deuda pública	
Total	251.500

RECURSOS HUMANOS
POR UNIDAD DE ORGANIZACION U ORGANISMO



Jurisdicción: MINISTERIO DE GOBIERNO TRABAJO Y JUSTICIA
Organismo:
Unidad de Organizaci: SUPERVISION PROV. AREA DE FRON1
Finalidad: 2
Función: 1

IPP	Denominación	Cantidad de	
		Cargos	Horas Cátedra
11	PERSONAL PERMANENTE	3	0
	AUTORIDADES SUPERIORES	1	0
	Gobernador		
	Vice-Gobernador		
	Ministros		
	Secretario General		
	Secretarios		
	Subsecretarios		
	Coordinadores		
	Supervisor	1	
	Jefe de Policía		
	Sub-Jefe de Policía		
	Contador General		
	Tesorero General		
	PERSONAL DE GABINETE	0	0
	Secretario Privado del Gobernador		
	Secretario Privado de Ministro		
	Asesor		
	Secretarios		
	Asistente		
	PERSONAL DIRECTIVO	0	0
	Director General		
	Subdirector General		
	Director		
	Director de Servicio		
	PERSONAL SUPERIOR	2	0
	Jefe de Departamento	1	
	Jefe de División	1	
	PERSONAL ADMINISTRATIVO Y TECNICO	0	0
	Categoría 24		
	Categoría 23		
	Categoría 22		
	Categoría 21		
	Categoría 20		
	Categoría 19		
	Categoría 18		
	Categoría 17		
	Categoría 16		
	Categoría 15		
	Categoría 14		
	Categoría 13		
	Categoría 12		
	Categoría 11		
	Categoría 10		
	Subgrupo D		
	Subgrupo C		
	Subgrupo B		
	Subgrupo A		
	PERSONAL OBRERO, MAESTRANZA Y SERV.	0	0
	Categoría 19		
	Categoría 18		
	Categoría 17		
	Categoría 16		
	Categoría 15		
	Categoría 14		
	Categoría 13		
	Categoría 12		
	Categoría 11		
	Categoría 10		
12	PERSONAL NO PERMANENTE	0	0
	PERSONAL ADMINISTRATIVO Y TECNICO	0	0
	Categoría 24		
	Categoría 23		
	Categoría 22		
	Categoría 21		
	Categoría 20		
	Categoría 19		
	Categoría 18		
	Categoría 17		
	Categoría 16		
	Categoría 15		
	Categoría 14		
	Categoría 13		
	Categoría 12		
	Categoría 11		
	Categoría 10		
	Subgrupo D		
	Subgrupo C		
	Subgrupo B		
	Subgrupo A		
	PERSONAL OBRERO, MAESTRANZA Y SERV.	0	0
	Categoría 19		
	Categoría 18		
	Categoría 17		
	Categoría 16		
	Categoría 15		
	Categoría 14		
	Categoría 13		
	Categoría 12		
	Categoría 11		
	Categoría 10		
13	SERVICIOS EXTRAORDINARIOS		
14	ASIGNACIONES FAMILIARES		
15	ASISTENCIA SOCIAL AL PERSONAL		
16	BENEFICIOS Y COMPENSACIONES		
1	TOTAL GENERAL	3	0



**Provincia de Tierra del Fuego
Antártida e Islas del Atlántico
Sur**

Ministerio de Economía, Obras y
Servicios Públicos
Secretaría de Hacienda
Dirección General de Presupuesto



Jurisdicción 03.15
MINISTERIO DE ECONOMÍA, OBRAS Y SERVICIOS PÚBLICOS
SECRETARÍA DE HACIENDA

Unidades Ejecutoras

- Secretaría de Hacienda
- Supervisión General de Administración
- Contaduría General de la Provincia
- Dirección General de Rentas
- Dirección de Informática y Centro de Procesamiento de Datos
- Dirección General de Presupuesto
- Dirección General de Haberes
- Tesorería General de la Provincia
- Subsecretaría de Administración Financiera
- Dirección Aeropuerto Inter. de Ushuaia Malvinas, Argentinas

ADMINISTRACION CENTRAL
JURISDICCION: MINISTERIO DE ECONOMIA, OBRAS Y SERVICIOS PUBLICOS
COMPOSICION DEL GASTO POR FINALIDAD - FUNCION Y CARÁCTER ECONÓMICO
(en pesos)

FINALIDAD - FUNCION	Total General	Total Gastos Corrientes	Gastos de Consumo			Transferencias	Total Gastos Ejecutivos	Bienes de Uso		Total Aplicaciones financieras	Servicio de la deuda	Total de Otros Gastos
			Gastos en personal	Bienes de consumo	Servicios no personales			Construcciones	Otros bienes de uso			
1. Administración Gubernamental	12.793.303	10.014.907	7.446.682	191.447	2.351.778	25.000	15.000		15.000	2.763.396		
1.1. Legislativa												
1.2. Judicial												
1.3. Dirección superior ejecutiva	3.866.278	3.861.778	3.040.401	123.722	687.655	10.000	4.500		4.500			
1.4. Relaciones exteriores												
1.5. Relaciones interiores												
1.6. Administración fiscal	3.157.994	3.147.494	2.271.287	27.798	843.410	5.000	10.500		10.500			
1.7. Control de la gestión pública	2.285.126	2.285.126	1.724.122	28.961	522.043	10.000						
1.8. Información y estadísticas básicas	720.508	720.508	410.872	10.966	298.670							
2. Servicios de defensa y seguridad												
2.1. Seguridad interior												
2.2. Sistema penal												
3. Servicios sociales	3.124.636	3.124.636	2.582.254	36.672	505.811							
3.1. Salud												
3.2. Promoción y asistencia social												
3.3. Seguridad social												
3.4. Educación y cultura												
3.4.1. Educación elemental												
3.4.2. Educación media y técnica												
3.4.3. Educación superior y universitaria												
3.4.4. Cultura												
3.4.5. Deporte y recreación												
3.5. Ciencia y técnica												
3.6. Trabajo												
3.7. Vivienda y urbanismo	389.270	389.270	318.148	4.766	66.336							
3.8. Agua potable y alcantarillado	2.595.892	2.595.892	2.284.106	31.786	300.000							
3.9. Otros servicios urbanos	139.475	139.475			139.475							
4. Servicios económicos	2.909.555	2.909.555	1.742.954	112.211	1.054.390							
4.1. Energía, combustible y minería												
4.2. Comunicaciones												
4.3. Transporte												
4.4. Ecología y medio ambiente	2.282.376	2.282.376	1.239.675	109.811	932.890							
4.5. Agricultura	71.500	71.500			71.500							
4.6. Industria	555.679	555.679	503.279	2.400	50,000							
4.7. Comercio, turismo y otros servicios												
4.8. Seguros y finanzas												
5. Deuda pública												
5.1. Servicios de la deuda pública												
Total	18.827.494	16.049.098	11.771.890	340.230	3.911.978	25.000	15.000		15.000	2.763.396		



Planilla N°
ADMINISTRACION CENTRAL
COMPOSICION DEL GASTO POR OBJETO DEL GASTO - Detalle Analítico - en pesos

1.1.1. 03.15 MINISTERIO DE ECONOMIA, OBRAS Y SERVICIOS PUBLICOS							Gastos por Objeto
101 SUPERVISION GRAL. DE ADMINISTRACION							
Instituto	Parada Principal	Parada Parcial	Parada Subparcial	Finalidad	Función	Financ	Descripción
							Gastos en personal
1	00			1	3	11	Gastos en personal
	11						Personal permanente
	12						Personal temporario
	13						Servicios extrajudiciales
	14						Asignaciones familiares
	15						Asistencia social al personal
	16						Beneficios y compensaciones
2	00			1	3	11	Bienes de consumo
	01						Bienes de consumo
	21						Productos alimenticios agropecuarios y forestales
	22						Textiles y vestuario
	23						Productos de papel, cartón e impresos
	24						Productos de cuero y caucho
	25						Productos químicos, combustibles y lubricantes
	26						Productos de minerales no metálicos
	27						Productos metálicos
	28						Minerales
	29						Otros bienes de consumo
3	00			1	3	11	Servicios no personales
	01						Servicios no personales
	31						Servicios básicos
	32						Alquileres y derechos
	33						Mantenimiento, reparación y limpieza
	34						Servicios técnicos y profesionales
	35						Servicios comerciales y financieros
	36						Publicidad y propaganda
	37						Pasajes y viáticos
	38						Impuesto, derechos y tasas
	39						Otros servicios
4	00			1	3	11	Bienes de uso
	01						Bienes de uso
	41						Bienes preexistentes
	42						Construcciones
	43						Mueblaria y equipo
	44						Equipo de seguridad
	45						Libros, revistas y otros elementos de colección
	46						Obras de arte
	47						Semovientes
	48						Activos intangibles
5	00						Transferencias
	51						Transfer. al sector privado p/ financ. g/os. des.
	52						Transf. al sector público nacional p/ financ. g/os. de capital
	53						Transf. al sector público nacional p/ financ. g/os. des.
	54						Transf. al sector público nacional p/ financ. g/os. de cap.
	55						Transf. al sector público extranjero
	56						Transf. a universidades nacionales
	57						Transf. a inst. locales y municipales p/ financ. g/os. des.
	58						Transf. a inst. locales y municipales p/ financ. g/os. de cap.
	59						Transferencias al exterior
6	00						Activos financieros
	61						Activos financieros
	62						Aportes de capital
	63						Préstamos a corto plazo
	64						Préstamos a largo plazo
	65						Títulos y valores
	66						Incremento de disponibilidades
	67						Incremento de cuentas a cobrar
	68						Incremento de documentos a cobrar
	69						Incremento de activos dif. y adelantos a prov. y contratistas
7	00						Servicio de la deuda y disminución de otros pasivos
	71						Servicio de la deuda y distribución de otros pasivos
	72						Servicio de la deuda externa
	73						Intereses por préstamos recibidos
	74						Distribución de préstamos a corto plazo
	75						Distribución de préstamos a largo plazo
	76						Distribución de cuentas y documentos a cobrar
	77						Distribución de depósitos en instituciones púb. financieras
	78						Distribución de otros pasivos
	79						Conversión de la deuda
8	00						Otros gastos
	81						Intereses de instituciones públicas financieras
	82						Depreciación y amortización
	83						Descuentos y bonificaciones
	84						Otros pérdidas
	85						Distribución del patrimonio
9	00						Gastos figurativos
	91						Gastos figurativos
	92						Gastos figurativos de la adm. públ. subvenciones des.
	93						Gastos figurativos de la adm. públ. subvenciones de cap.
	94						Gastos figurativos de la adm. públ. otorgar. financieras
Totales							

Planilla N°
ADMINISTRACION CENTRAL
JURISDICCION: MINISTERIO DE ECONOMIA, OBRAS Y SERVICIOS PUBLICOS
COMPOSICION DEL GASTO POR NATURALEZA ECONOMICA E INSTITUCIONAL
(en pesos)

Naturaleza económica	Total
Gastos Corrientes	462.004
Gastos de consumo	462.004
Gastos en personal	225.401
Bienes de consumo	36.603
Servicios no personales	200.000
Transferencias	
Gastos de Capital	
Bienes de uso	
Construcciones	
Otros bienes de uso	
Aplicaciones Financieras	
Activos financieros	
Servicio de la deuda	
Otros Gastos	
Gastos Figurativos	
Total	462.004

Planilla N°
ADMINISTRACION CENTRAL
JURISDICCION: MINISTERIO DE ECONOMIA, OBRAS Y SERVICIOS PUBLICOS
COMPOSICION DEL GASTO POR FUENTE DE FINANCIAMIENTO
(en pesos)

Fuente de Financiamiento	Unidad Ejecutora
1. Fuentes de financiamiento internas	101
1.1. Tesoro provincial	462.004
1.2. Recursos propios	
1.3. Recursos con afectación específica	
1.4. Transferencias internas	
1.5. Crédito interno	
2. Fuentes de financiamiento externas	
2.1. Transferencias externas	
2.2. Crédito externo	
Total	462.004

Planilla N°
ADMINISTRACION CENTRAL
JURISDICCION: MINISTERIO DE ECONOMIA, OBRAS Y SERVICIOS PUBLICOS
COMPOSICION DEL GASTO POR FINALIDAD Y FUNCION
(en pesos)

Finalidad y Función	Unidad Ejecutora
1. Administración Gubernamental	462.004
1.1. Legislativa	
1.2. Judicial	
1.3. Dirección superior ejecutiva	462.004
1.4. Relaciones exteriores	
1.5. Relaciones interiores	
1.6. Administración fiscal	
1.7. Control de la gestión pública	
1.8. Información y estadísticas básicas	
2. Servicios de defensa y seguridad	
2.1. Seguridad interior	
2.2. Sistema penal	
3. Servicios sociales	
3.1. Salud	
3.2. Promoción y asistencia social	
3.3. Seguridad social	
3.4. Educación y cultura	
3.4.1. Educación elemental	
3.4.2. Educación media y técnica	
3.4.3. Educación superior y universitaria	
3.4.4. Cultura	
3.4.5. Deporte y recreación	
3.5. Ciencia y técnica	
3.6. Trabajo	
3.7. Vivienda y urbanismo	
3.8. Agua potable y alcantarillado	
3.9. Otros servicios urbanos	
4. Servicios económicos	
4.1. Energía, combustible y minería	
4.2. Comunicaciones	
4.3. Transporte	
4.4. Ecología y medio ambiente	
4.5. Agricultura	
4.6. Industria	
4.7. Comercio, turismo y otros servicios	
4.8. Seguros y fianzas	
5. Deuda pública	
5.1. Servicios de la deuda pública	
Total	462.004



RECURSOS HUMANOS
POR UNIDAD DE ORGANIZACION U ORGANISMO



Jurisdicción: MINISTERIO DE ECONOMIA, OBRAS Y SERV. PUBL.
Organismo:
Unidad de Organización: SUPERVISION GRAL. DE ADMINISTRACION
Finalidad: 1
Función: 3

IPP	Denominación	Cantidad de	
		Cargos	Horas Cátedra
11	PERSONAL PERMANENTE	38	0
	AUTORIDADES SUPERIORES	5	0
	Gobernador		
	Vice-Gobernador		
	Ministros	1	
	Secretario General		
	Secretarios	1	
	Subsecretarios	3	
	Coordinadores		
	Delegados		
	Jefe de Policía		
	Sub-Jefe de Policía		
	Contador General		
	Tesorero General		
	PERSONAL DE GABINETE	10	0
	Secretario Privado del Gobernador		
	Secretario Privado de Ministro		
	Asesor		
	Secretarios		
	Asistente	10	
	PERSONAL DIRECTIVO	3	0
	Director General		
	Subdirector General		
	Director	2	
	Sub-Director	1	
	PERSONAL SUPERIOR	10	0
	Jefe de Departamento	7	
	Jefe de División	3	
	PERSONAL ADMINISTRATIVO Y TECNICO	9	0
	Categoría 24	1	
	Categoría 23	2	
	Categoría 22		
	Categoría 21	1	
	Categoría 20		
	Categoría 19	1	
	Categoría 18	1	
	Categoría 17		
	Categoría 16		
	Categoría 15	3	
	Categoría 14		
	Categoría 13		
	Categoría 12		
	Categoría 11		
	Categoría 10		
	Subgrupo D		
	Subgrupo C		
	Subgrupo B		
	Subgrupo A		
	PERSONAL OBRERO, MAESTRANZA Y SERV.	1	0
	Categoría 19		
	Categoría 18		
	Categoría 17		
	Categoría 16		
	Categoría 15		
	Categoría 14		
	Categoría 13		
	Categoría 12		
	Categoría 11		
	Categoría 10	1	
12	PERSONAL NO PERMANENTE	0	0
	PERSONAL ADMINISTRATIVO Y TECNICO	0	0
	Categoría 24		
	Categoría 23		
	Categoría 22		
	Categoría 21		
	Categoría 20		
	Categoría 19		
	Categoría 18		
	Categoría 17		
	Categoría 16		
	Categoría 15		
	Categoría 14		
	Categoría 13		
	Categoría 12		
	Categoría 11		
	Categoría 10		
	Subgrupo D		
	Subgrupo C		
	Subgrupo B		
	Subgrupo A		
	PERSONAL OBRERO, MAESTRANZA Y SERV.	0	0
	Categoría 19		
	Categoría 18		
	Categoría 17		
	Categoría 16		
	Categoría 15		
	Categoría 14		
	Categoría 13		
	Categoría 12		
	Categoría 11		
	Categoría 10		
13	SERVICIOS EXTRAORDINARIOS		
14	ASIGNACIONES FAMILIARES		
15	ASISTENCIA SOCIAL AL PERSONAL		
16	BENEFICIOS Y COMPENSACIONES		
1	TOTAL GENERAL	38	0



Planilla N°
ADMINISTRACION CENTRAL
COMPOSICION DEL GASTO POR OBJETO DEL GASTO - Detalle Analítico - en pesos
Jurisdicción: 1.1.1. 03.15 MINISTERIO DE ECONOMIA, OBRAS Y SERVICIOS PUBLICOS
Unidad Ejecutora: 102 CONTADURIA GENERAL DE LA PROVINCIA

Partida	Partida	Partida	Partida	Finalidad	Función	Fuente	Denominación	Gastos por Objeto
Principales	Principales	Principales	Principales					
1				1	7	11	Gastos en personal	706.537
	00						Gastos en personal	706.537
	11						Personal permanente	
	12						Personal temporario	
	13						Servicios de asesoramiento	
	14						Servicios familiares	
	15						Asistencia social al personal	
	16						Beneficios y compensaciones	
2				1	7	11	Bienes de consumo	6.159
	00						Bienes de consumo	6.159
	21						Productos alimenticios agropecuarios y forestales	
	22						Texidos y vestuario	
	23						Productos de cuero, caño y similares	
	24						Productos de cuero y caucho	
	25						Productos químicos, combustibles y lubricantes	
	26						Productos de impresión no metálicos	
	27						Productos metálicos	
	28						Minerales	
	29						Otros bienes de consumo	
3				1	7	11	Servicios no personales	500.000
	00						Servicios no personales	500.000
	21						Servicios básicos	
	22						Alquileres y derechos	
	23						Mantenimiento, reparación e impreza	
	24						Servicios técnicos y profesionales	
	25						Servicios comerciales y financieros	
	26						Publicidad y propaganda	
	27						Parques y jardines	
	28						Impuesto, derechos y tasas	
	29						Otros servicios	
4							Bienes de uso	
	00						Bienes de uso	
	41						Bienes preexistentes	
	42						Construcciones	
	43						Máquina y equipo	
	44						Equipo de seguridad	
	45						Libros, revistas y otros elementos coleccionables	
	46						Obras de arte	
	47						Semovientes	
	48						Activos intangibles	
5							Transferencias	
	00						Transferencias	
	51						Transf. al sector privado p/ financ. glos. ctes.	
	52						Transf. al sector privado p/ financ. glos. de capital	
	53						Transf. al sector público nacional p/ financ. glos. ctes.	
	54						Transf. al sector público nacional p/ financ. glos. de cap.	
	55						Transf. al sector público provincial	
	56						Transf. a administraciones regionales	
	57						Transf. a inst. locales y municipales p/ financ. glos. ctes.	
	58						Transf. a inst. locales y municipales p/ financ. glos. de cap.	
	59						Transferencias al exterior	
6							Activos financieros	
	00						Activos financieros	
	61						Aportes de capital	
	62						Préstamos a corto plazo	
	63						Préstamos a largo plazo	
	4						Títulos y valores	
	1						Incremento de disponibilidades	
	2						Incremento de cuentas a cobrar	
	3						Incremento de documentos a cobrar	
	4						Incremento de activos dif. y adelantos a prov. y contingencias	
7							Servicio de la deuda y disminución de otros pasivos	
	00						Servicio de la deuda y disminución de otros pasivos	
	71						Servicio de la deuda interna	
	72						Servicio de la deuda externa	
	73						Intereses por préstamos recibidos	
	74						Disminución de préstamos a corto plazo	
	75						Disminución de préstamos a largo plazo	
	76						Disminución de cuentas y documentos a cobrar	
	77						Disminución de depósitos en instituciones pub. financieras	
	78						Disminución de otros pasivos	
	79						Conversión de la deuda	
8							Otros gastos	
	00						Otros gastos	
	81						Intereses de instituciones financieras	
	82						Depreciación y amortización	
	83						Oscurecimientos y bonificaciones	
	84						Otros pérdidas	
	85						Disminución del patrimonio	
9							Gastos figurativos	
	00						Gastos figurativos	
	91						Gastos figurativos de la adm. local, p/ transacciones ctes.	
	92						Gastos figurativos de la adm. local, p/ transacciones de cap.	
	93						Gastos figurativos de la adm. local, p/ transacciones financieras	
Totales								1.211

Planilla N°
ADMINISTRACION CENTRAL
JURISDICCION: MINISTERIO DE ECONOMIA, OBRAS Y SERVICIOS PUBLICOS
COMPOSICION DEL GASTO POR NATURALEZA ECONOMICA E INSTITUCIONAL
(en peso)

Naturaleza económica	Total
Gastos Corrientes	1.215.696
Gastos de consumo	1.215.696
Gastos en personal	706.537
Bienes de consumo	6.159
Servicios no personales	500.000
Transferencias	
Gastos de Capital	
Bienes de uso	
Construcciones	
Otros bienes de uso	
Aplicaciones Financieras	
Activos financieros	
Servicio de la deuda	
Otros Gastos	
Gastos Figurativos	
Total	1.215.696

Planilla N°
ADMINISTRACION CENTRAL
JURISDICCION: MINISTERIO DE ECONOMIA, OBRAS Y SERVICIOS PUBLICOS
COMPOSICION DEL GASTO POR FUENTE DE FINANCIAMIENTO
(en pesos)

Fuente de Financiamiento	Unidad Ejecutora
	102
1. Fuentes de financiamiento internas	1.215.696
1.1. Tesoro provincial	1.215.696
1.2. Recursos propios	
1.3. Recursos con afectación específica	
1.4. Transferencias internas	
1.5. Crédito interno	
2. Fuentes de financiamiento externas	
2.1. Transferencias externas	
2.2. Crédito externo	
Total	1.215.696

Planilla N°
ADMINISTRACION CENTRAL
JURISDICCION: MINISTERIO DE ECONOMIA, OBRAS Y SERVICIOS PUBLICOS
COMPOSICION DEL GASTO POR FINALIDAD Y FUNCION
(en pesos)

Finalidad y Función	Unidad Ejecutora
	102
1. Administración Gubernamental	1.215.696
1.1. Legislativa	
1.2. Judicial	
1.3. Dirección superior ejecutiva	
1.4. Relaciones exteriores	
1.5. Relaciones interiores	
1.6. Administración fiscal	
1.7. Control de la gestión pública	1.215.696
1.8. Información y estadísticas básicas	
2. Servicios de defensa y seguridad	
2.1. Seguridad interior	
2.2. Sistema penal	
3. Servicios sociales	
3.1. Salud	
3.2. Promoción y asistencia social	
3.3. Seguridad social	
3.4. Educación y cultura	
3.4.1. Educación elemental	
3.4.2. Educación media y técnica	
3.4.3. Educación superior y universitaria	
3.4.4. Cultura	
3.4.5. Deporte y recreación	
3.5. Ciencia y técnica	
3.6. Trabajo	
3.7. Vivienda y urbanismo	
3.8. Agua potable y alcantarillado	
3.9. Otros servicios urbanos	
4. Servicios económicos	
4.1. Energía, combustible y minería	
4.2. Comunicaciones	
4.3. Transporte	
4.4. Ecología y medio ambiente	
4.5. Agricultura	
4.6. Industria	
4.7. Comercio, turismo y otros servicios	
4.8. Seguros y finanzas	
5. Deuda pública	
5.1. Servicios de la deuda pública	
Total	1.215.696

RECURSOS HUMANOS
POR UNIDAD DE ORGANIZACION U ORGANISMO

120

Jurisdicción: MINISTERIO DE ECONOMIA, OBRAS Y SERV. PUBL.
Organismo:
Unidad de Organización: CONTADURIA GRAL. DE LA PROVINCIA
Finalidad: 1
Función: 7

IPP	Denominación	Cantidad de	
		Cargos	Horas Cátora
11	PERSONAL PERMANENTE	29	0
	AUTORIDADES SUPERIORES	2	0
	Gobernador		
	Vice-Gobernador		
	Ministros		
	Secretario General		
	Secretarías		
	Subsecretarios		
	Coordinadores		
	Delegados		
	Jefe de Policía		
	Sub-Jefe de Policía		
	Contador General	1	
	Sub-Contador	1	
	PERSONAL DE GABINETE	2	0
	Secretario Privado del Gobernador		
	Secretario Privado de Ministro		
	Asesor		
	Secretarios		
	Asistente	2	
	PERSONAL DIRECTIVO	7	0
	Director General	1	
	Subdirector General		
	Director	6	
	Director de Servicio		
	PERSONAL SUPERIOR	11	0
	Jefe de Departamento	6	
	Jefe de División	5	
	PERSONAL ADMINISTRATIVO Y TECNICO	7	0
	Categoría 24	1	
	Categoría 23		
	Categoría 22	1	
	Categoría 21	2	
	Categoría 20		
	Categoría 19		
	Categoría 18		
	Categoría 17		
	Categoría 16	1	
	Categoría 15		
	Categoría 14		
	Categoría 13		
	Categoría 12		
	Categoría 11	1	
	Categoría 10	1	
	Subgrupo D		
	Subgrupo C		
	Subgrupo B		
	Subgrupo A		
	PERSONAL OBRERO, MAESTRANZA Y SERV.	0	0
	Categoría 19		
	Categoría 18		
	Categoría 17		
	Categoría 16		
	Categoría 15		
	Categoría 14		
	Categoría 13		
	Categoría 12		
	Categoría 11		
	Categoría 10		
12	PERSONAL NO PERMANENTE	0	0
	PERSONAL ADMINISTRATIVO Y TECNICO	0	0
	Categoría 24		
	Categoría 22		
	Categoría 21		
	Categoría 20		
	Categoría 19		
	Categoría 18		
	Categoría 17		
	Categoría 16		
	Categoría 15		
	Categoría 14		
	Categoría 13		
	Categoría 12		
	Categoría 11		
	Categoría 10		
	Subgrupo D		
	Subgrupo C		
	Subgrupo B		
	Subgrupo A		
	PERSONAL OBRERO, MAESTRANZA Y SERV.		
	Categoría 19		
	Categoría 18		
	Categoría 17		
	Categoría 16		
	Categoría 15		
	Categoría 14		
	Categoría 13		
	Categoría 12		
	Categoría 11		
	Categoría 10		
13	SERVICIOS EXTRAORDINARIOS		
14	ASIGNACIONES FAMILIARES		
15	ASISTENCIA SOCIAL AL PERSONAL		
16	BENEFICIOS Y COMPENSACIONES		
1	TOTAL GENERAL	29	0



Planilla Nº
ADMINISTRACION CENTRAL
COMPOSICION DEL GASTO POR OBJETO DEL GASTO - Detalle Analítico - en pesos

Jurisdicción	1.1.1	03.15 MINISTERIO DE ECONOMIA, OBRAS Y SERVICIOS PUBLICOS		103 DIRECCION GENERAL DE RENTAS		Programa	Partido	Partido	Partido	Partido	Finalidad	Función	Financ.	Denominación	Gastos por Objeto	
Unidad Ejecutora																
1	00													Gastos en personal	1.518.346	
	11													Gastos en personal	1.518.346	
	12													Personal permanente		
	13													Personal temporario		
	14													Servicios extraordinarios		
	15													Asignaciones familiares		
	16													Asistencia social al personal		
	18													Beneficios y compensaciones		
2	00													Bienes de consumo	10.630	
	21													Bienes de consumo	10.630	
	22													Productos alimenticios agropecuarios y forestales		
	23													Tabacos y derivados		
	24													Productos de papel, cartón e impresos		
	25													Productos de cuero y caucho		
	26													Productos químicos combustibles y lubricantes		
	27													Productos de minerales no metálicos		
	28													Productos metálicos		
	29													Minerales		
	30													Otros bienes de consumo		
3	00													Servicios no personales	258.895	
	31													Servicios no personales	258.895	
	32													Servicios básicos		
	33													Alquileres y derechos		
	34													Mantenimiento, reparaciones e impreza		
	35													Servicios técnicos y profesionales		
	36													Servicios comerciales y financieros		
	37													PUBLICIDAD Y PROPAGANDA		
	38													Pasajes y viáticos		
	39													Impuesto, derechos y tasas		
	40													Otros servicios		
4	00													Bienes de uso		
	41													Bienes de uso		
	42													Bienes preexistentes		
	43													Construcciones		
	44													Muebles y equipo		
	45													Equipo de seguridad		
	46													Libros, revistas y otros elementos coleccionables		
	47													Obras de arte		
	48													Serrosentes		
	49													Activos intangibles		
5	00													Transferencias		
	51													Transferencias		
	52													Transf. al sector privado p/ financ. gtos. cap.		
	53													Transf. al sector privado p/ financ. gtos. de capital		
	54													Transf. al sector público nacional p/ financ. gtos. des.		
	55													Transf. al sector público nacional p/ financ. gtos. de cap.		
	56													Transf. al sector público empresarial		
	57													Transf. a universidades nacionales		
	58													Transf. a instt. provinciales y municipales p/ financ. gtos. des.		
	59													Transf. a instt. provinciales y municipales p/ financ. gtos. de cap.		
	60													Transferencias al exterior		
	61													Activos financieros		
	62													Activos financieros		
	63													Aportes de capital		
	64													Préstamos a corto plazo		
	65													Préstamos a largo plazo		
	66													Títulos y valores		
	67													Incremento de disponibilidades		
	68													Incremento de cuantías a cobrar		
	69													Incremento de documentos a cobrar		
	70													Incrementos de activos de. y pasivos a prov. y contrapartida		
7	00													Servicio de la deuda y disminución de otros pasivos		
	71													Servicio de la deuda y disminución de otros pasivos		
	72													Servicio de la deuda interna		
	73													Servicio de la deuda externa		
	74													Intereses por préstamos recibidos		
	75													Disminución de préstamos a corto plazo		
	76													Disminución de préstamos a largo plazo		
	77													Disminución de cuentas y documentos a cobrar		
	78													Disminución de depósitos en instituciones púb. financieras		
	79													Disminución de otros pasivos		
	80													Conversión de la deuda		
8	00													Otros gastos		
	81													Otros gastos		
	82													Intereses de instituciones públicas financieras		
	83													Depreciación y amortización		
	84													Devoluciones y bonificaciones		
	85													Otros pérdidas		
	86													Disminución del patrimonio		
9	00													Gastos figurativos		
	87													Gastos figurativos		
	88													Gastos figurativos de la adm. local p/ transacciones des.		
	89													Gastos figurativos de la adm. local p/ transacciones de cap.		
	90													Gastos figurativos de la adm. local p/ aplicac. financieras		
Totales															1.787.671	

Planilla Nº
ADMINISTRACION CENTRAL
JURISDICCION: MINISTERIO DE ECONOMIA, OBRAS Y SERVICIOS PUBLICOS
COMPOSICION DEL GASTO POR NATURALEZA ECONOMICA E INSTITUCIONAL
(en pesos)

Naturaleza económica	Total
Gastos Corrientes	1.787.671
Gastos de consumo	1.787.671
Gastos en personal	1.518.346
Bienes de consumo	10.630
Servicios no personales	258.895
Transferencias	
Gastos de Capital	
Bienes de uso	
Construcciones	
Otros bienes de uso	
Aplicaciones Financieras	
Activos financieros	
Servicio de la deuda	
Otros Gastos	
Gastos Figurativos	
Total	1.787.671

Planilla Nº
ADMINISTRACION CENTRAL
JURISDICCION: MINISTERIO DE ECONOMIA, OBRAS Y SERVICIOS PUBLICOS
COMPOSICION DEL GASTO POR FUENTE DE FINANCIAMIENTO
(en pesos)

Fuente de Financiamiento	Unidad Ejecutora
	103
1. Fuentes de financiamiento internas	1.787.671
1.1. Tesoro provincial	1.787.671
1.2. Recursos propios	
1.3. Recursos con afectación específica	
1.4. Transferencias internas	
1.5. Crédito interno	
2. Fuentes de financiamiento externas	
2.1. Transferencias externas	
2.2. Crédito externo	
Total	1.787.671

Planilla Nº
ADMINISTRACION CENTRAL
JURISDICCION: MINISTERIO DE ECONOMIA, OBRAS Y SERVICIOS PUBLICOS
COMPOSICION DEL GASTO POR FINALIDAD Y FUNCION
(en pesos)

Finalidad y Función	Unidad Ejecutora
	103
1. Administración Gubernamental	1.787.671
1.1. Legislativa	
1.2. Judicial	
1.3. Dirección superior ejecutiva	
1.4. Relaciones exteriores	
1.5. Relaciones interiores	
1.6. Administración fiscal	1.787.671
1.7. Control de la gestión pública	
1.8. Información y estadísticas básicas	
2. Servicios de defensa y seguridad	
2.1. Seguridad interior	
2.2. Sistema penal	
3. Servicios sociales	
3.1. Salud	
3.2. Promoción y asistencia social	
3.3. Seguridad social	
3.4. Educación y cultura	
3.4.1. Educación elemental	
3.4.2. Educación media y técnica	
3.4.3. Educación superior y universitaria	
3.4.4. Cultura	
3.4.5. Deporte y recreación	
3.5. Ciencia y técnica	
3.6. Trabajo	
3.7. Vivienda y urbanismo	
3.8. Agua potable y alcantarillado	
3.9. Otros servicios urbanos	
4. Servicios económicos	
4.1. Energía, combustible y minería	
4.2. Comunicaciones	
4.3. Transporte	
4.4. Ecología y medio ambiente	
4.5. Agricultura	
4.6. Industria	
4.7. Comercio, turismo y otros servicios	
4.8. Seguros y finanzas	
5. Deuda pública	
5.1. Servicios de la deuda pública	
Total	1.787.671

122

RECURSOS HUMANOS
POR UNIDAD DE ORGANIZACIÓN U ORGANISMO

Jurisdicción: MINISTERIO DE ECONOMÍA, OBRAS Y SERV. PUBL.
Organismo:
Unidad de Organización: DIRECCION GENERAL DE REN
Finalidad: 1
Función: 6

IPP	Denominación	Cantidad de	
		Cargos	Horas Cátedra
11	PERSONAL PERMANENTE	74	0
	AUTORIDADES SUPERIORES	1	0
	Gobernador		
	Vice-Gobernador		
	Ministros		
	Secretario General		
	Secretarios		
	Subsecretarios	1	
	Coordinadores		
	Delegados		
	Jefe de Policía		
	Sub-Jefe de Policía		
	Contador General		
	Tesorero General		
	PERSONAL DE GABINETE	1	0
	Secretario Privado del Gobernador		
	Secretario Privado de Ministro		
	Asesor		
	Secretarios		
	Asistente	1	
	PERSONAL DIRECTIVO	5	0
	Director General	1	
	Subdirector General		
	Director	4	
	Director de Servicio		
	PERSONAL SUPERIOR	29	0
	Jefe de Departamento	7	
	Jefe de División	22	
	PERSONAL ADMINISTRATIVO Y TECNICO	36	0
	Categoría 24		
	Categoría 23	3	
	Categoría 22	2	
	Categoría 21	2	
	Categoría 20	2	
	Categoría 19		
	Categoría 18	3	
	Categoría 17	4	
	Categoría 16	4	
	Categoría 15	9	
	Categoría 14	3	
	Categoría 13		
	Categoría 12	1	
	Categoría 11		
	Categoría 10	3	
	Subgrupo D		
	Subgrupo C		
	Subgrupo B		
	Subgrupo A		
	PERSONAL OBRERO, MAESTRANZA Y SERV.	2	0
	Categoría 19		
	Categoría 18		
	Categoría 17		
	Categoría 16		
	Categoría 15		
	Categoría 14		
	Categoría 13		
	Categoría 12		
	Categoría 11		
	Categoría 10	2	
12	PERSONAL NO PERMANENTE	0	0
	PERSONAL ADMINISTRATIVO Y TECNICO	0	0
	Categoría 24		
	Categoría 23		
	Categoría 22		
	Categoría 21		
	Categoría 20		
	Categoría 19		
	Categoría 18		
	Categoría 17		
	Categoría 16		
	Categoría 15		
	Categoría 14		
	Categoría 13		
	Categoría 12		
	Categoría 11		
	Categoría 10		
	Subgrupo D		
	Subgrupo C		
	Subgrupo B		
	Subgrupo A		
	PERSONAL OBRERO, MAESTRANZA Y SERV.		
	Categoría 19		
	Categoría 18		
	Categoría 17		
	Categoría 16		
	Categoría 15		
	Categoría 14		
	Categoría 13		
	Categoría 12		
	Categoría 11		
	Categoría 10		
13	SERVICIOS EXTRAORDINARIOS		
14	ASIGNACIONES FAMILIARES		
15	ASISTENCIA SOCIAL AL PERSONAL		
16	BENEFICIOS Y COMPENSACIONES		
1	TOTAL GENERAL	74	0



Planilla N°
ADMINISTRACION CENTRAL
COMPOSICION DEL GASTO POR OBJETO DEL GASTO - Detalle Analítico - en pesos

Jurisdicción		1.1.1		03.15		MINISTERIO DE ECONOMIA, OBRAS Y SERVICIOS PUBLICOS			
Unidad Ejecutora		104		DIRECCION DE INFORMATICA Y CENTRO DE COMPUTOS					
Programa									
Instituto	Partida Precepo	Partida Parcial	Partida Subcategoría	Finalidad	Función	Fuente Financ.	Denominación	Gastos por Objeto	
	1			1	8	11	Gastos en personal		171.134
	00						Gastos en persona		171.134
	11						Personal permanente		
	12						Personal temporario		
	13						Servicios extraordinarios		
	14						Asignaciones familiares		
	15						Asistencia social al personal		
	16						Beneficios y compensaciones		
	2			1	8	11	Bienes de consumo		4.236
	00						Bienes de consumo		4.236
	21						Productos agrícolas agropecuarios y forestales		
	22						Teleros y vestuario		
	23						Productos de papel, cartón e impresos		
	24						Productos de cuero y caucho		
	25						Productos químicos combustibles y lubricantes		
	26						Productos de minerales no metálicos		
	27						Productos metálicos		
	28						Minerales		
	29						Otros bienes de consumo		
	3			1	8	11	Servicios no personales		16.634
	100						Servicios no personales		16.634
	31						Servicios básicos		
	32						Alquileres y derechos		
	33						Mantenimiento, reparación y limpieza		
	34						Servicios técnicos y profesionales		
	35						Servicios comerciales y financieros		
	36						Publicidad propaganda		
	37						Pasajes y viáticos		
	38						Impuesto, derechos y tasas		
	39						Otros servicios		
	4			1	8	11	Bienes de uso		
	00						Bienes de uso		
	41						Bienes muebles		
	42						Construcciones		
	43						Máquinaria y equipo		
	44						Equipo de seguridad		
	45						Libros, revistas y otros elementos coleccionables		
	46						Obras de arte		
	47						Semborantes		
	48						Activos intangibles		
	2						Transferencias		
	00						Transferencias		
	51						del sector privado (financ. gobs. des)		
	52						del sector público nacional (financ. gobs. des)		
	53						del sector público nacional (financ. gobs. des)		
	54						Transfer. al sector público nacional (financ. gobs. des)		
	55						Transfer. al sector público empresarial		
	56						Transfer. a universidades nacionales		
	57						Transfer. a inst. estatales y municipales (financ. gobs. des)		
	58						Transfer. a inst. estatales y municipales (financ. gobs. des)		
	59						Transferencias al exterior		
	6						Activos financieros		
	00						Activos financieros		
	61						Aportes de capital		
	62						Préstamos a corto plazo		
	63						Préstamos a largo plazo		
	64						Títulos y valores		
	5						Incremento de disponibilidades		
	65						Incremento de cuentas a cobrar		
	66						Incremento de documentos a cobrar		
	67						Incremento de activos dif. y adelantados a prov. y contratistas		
	7						Servicio de la deuda y disminución de otros pasivos		
	00						Servicio de la deuda y disminución de otros pasivos		
	71						Servicio de la deuda interna		
	72						Servicio de la deuda externa		
	73						Intereses por préstamos recibidos		
	74						Extinción de préstamos a corto plazo		
	75						Extinción de préstamos a largo plazo		
	76						Extinción de cuentas y documentos a cobrar		
	77						Extinción de recibidos en instituciones púb. financieras		
	78						Extinción de otros pasivos		
	79						Comercio de la deuda		
	8						Otros gastos		
	00						Otros gastos		
	81						Intereses de instituciones públicas financieras		
	82						Espección y amortización		
	83						Descuentos y bonificaciones		
	84						Obras pérdidas		
	85						Disminución del patrimonio		
	9						Gastos figurativos		
	00						Gastos figurativos		
	91						Gastos figurativos de la adm. públ. por prestaciones des.		
	92						Gastos figurativos de la adm. públ. por prestaciones de cap.		
	93						Gastos figurativos de la adm. públ. por prestaciones financieras		
Totales									192.004

Planilla N°
ADMINISTRACION CENTRAL
JURISDICCION: MINISTERIO DE ECONOMIA, OBRAS Y SERVICIOS PUBLICOS
COMPOSICION DEL GASTO POR NATURALEZA ECONOMICA E INSTITUCIONAL
(en pesos)

Naturaleza económica	Total
Gastos Corrientes	192.004
Gastos de consumo	192.004
Gastos en personal	171.134
Bienes de consumo	4.236
Servicios no personales	16.634
Transferencias	
Gastos de Capital	
Bienes de uso	
Construcciones	
Otros bienes de uso	
Aplicaciones Financieras	
Activos financieros	
Servicio de la deuda	
Otros Gastos	
Gastos Figurativos	
Total	192.004

Planilla N°
ADMINISTRACION CENTRAL
JURISDICCION: MINISTERIO DE ECONOMIA, OBRAS Y SERVICIOS PUBLICOS
COMPOSICION DEL GASTO POR FUENTE DE FINANCIAMIENTO
(en pesos)

Fuente de financiamiento	Unidad Ejecutora
1. Fuentes de financiamiento internas	104
1.1 Tesoro provincial	192.004
1.2 Recursos propios	192.004
1.3 Recursos con afectación específica	
1.4 Transferencias internas	
1.5 Crédito interno	
2. Fuentes de financiamiento externas	
2.1 Transferencias externas	
2.2 Crédito externo	
Total	192.004

Planilla N°
ADMINISTRACION CENTRAL
JURISDICCION: MINISTERIO DE ECONOMIA, OBRAS Y SERVICIOS PUBLICOS
COMPOSICION DEL GASTO POR FINALIDAD Y FUNCION
(en pesos)

Finalidad y Función	Unidad Ejecutora
1. Administración Gubernamental	104
1.1. Legislativa	
1.2. Judicial	
1.3. Dirección superior ejecutiva	
1.4. Relaciones exteriores	
1.5. Relaciones interiores	
1.6. Administración fiscal	
1.7. Control de la gestión pública	
1.8. Información y estadísticas básicas	192.004
2. Servicios de defensa y seguridad	
2.1. Seguridad interior	
2.2. Sistema penal	
3. Servicios sociales	
3.1. Salud	
3.2. Promoción y asistencia social	
3.3. Seguridad social	
3.4. Educación y cultura	
3.4.1. Educación elemental	
3.4.2. Educación media y técnica	
3.4.3. Educación superior y universitaria	
3.4.4. Cultura	
3.4.5. Deporte y recreación	
3.5. Ciencia y técnica	
3.6. Trabajo	
3.7. Vivienda y urbanismo	
3.8. Agua potable y alcantarillado	
3.9. Otros servicios urbanos	
4. Servicios económicos	
4.1. Energía, combustible y minería	
4.2. Comunicaciones	
4.3. Transporte	
4.4. Ecología y medio ambiente	
4.5. Agricultura	
4.6. Industria	
4.7. Comercio, turismo y otros servicios	
4.8. Seguros y finanzas	
Deuda pública	
5.1. Servicios de la deuda pública	
Total	192.004



RECURSOS HUMANOS
POR UNIDAD DE ORGANIZACION U ORGANISMO

Jurisdicción: MINISTERIO DE ECONOMÍA, OBRAS Y SERV. PUBL.
Organismo:
Unidad de Organización: DIRECCION INFORMATICA Y CENTRO DE COMPUTOS
Finalidad: 1
Función: 8

IPP	Denominación	Cantidad de	
		Cargos	Horas Cátedra
11	PERSONAL PERMANENTE	8	0
	AUTORIDADES SUPERIORES	0	0
	Gobernador		
	Vice-Gobernador		
	Ministros		
	Secretario General		
	Secretarios		
	Subsecretarios		
	Coordinadores		
	Delegados		
	Jefe de Policía		
	Sub-Jefe de Policía		
	Contador General		
	Tesoro General		
	PERSONAL DE GABINETE	0	0
	Secretario Privado del Gobernador		
	Secretario Privado de Ministro		
	Asesor		
	Secretarios		
	Asistente		
	PERSONAL DIRECTIVO	2	0
	Director General		
	Subdirector General		
	Director	2	
	Director de Servicio		
	PERSONAL SUPERIOR	4	0
	Jefe de Departamento	1	
	Jefe de División	3	
	PERSONAL ADMINISTRATIVO Y TECNICO	2	0
	Categoría 24		
	Categoría 23		
	Categoría 22		
	Categoría 21		
	Categoría 20		
	Categoría 19		
	Categoría 18		
	Categoría 17		
	Categoría 16	1	
	Categoría 15		
	Categoría 14		
	Categoría 13		
	Categoría 12		
	Categoría 11		
	Categoría 10	1	
	Subgrupo D		
	Subgrupo C		
	Subgrupo B		
	Subgrupo A		
	PERSONAL OBRERO, MAESTRANZA Y SERV.	0	0
	Categoría 19		
	Categoría 18		
	Categoría 17		
	Categoría 16		
	Categoría 15		
	Categoría 14		
	Categoría 13		
	Categoría 12		
	Categoría 11		
	Categoría 10		
12	PERSONAL NO PERMANENTE	0	0
	PERSONAL ADMINISTRATIVO Y TECNICO	0	0
	Categoría 24		
	Categoría 23		
	Categoría 22		
	Categoría 21		
	Categoría 20		
	Categoría 19		
	Categoría 18		
	Categoría 17		
	Categoría 16		
	Categoría 15		
	Categoría 14		
	Categoría 13		
	Categoría 12		
	Categoría 11		
	Categoría 10		
	Subgrupo D		
	Subgrupo C		
	Subgrupo B		
	Subgrupo A		
	PERSONAL OBRERO, MAESTRANZA Y SERV.		
	Categoría 19		
	Categoría 18		
	Categoría 17		
	Categoría 16		
	Categoría 15		
	Categoría 14		
	Categoría 13		
	Categoría 12		
	Categoría 11		
	Categoría 10		
13	SERVICIOS EXTRAORDINARIOS		
14	ASIGNACIONES FAMILIARES		
15	ASISTENCIA SOCIAL AL PERSONAL		
16	BENEFICIOS Y COMPENSACIONES		
1	TOTAL GENERAL	8	0

125

Planilla N°
ADMINISTRACION CENTRAL
COMPOSICION DEL GASTO POR OBJETO DEL GASTO - Detalle Analítico - en pesos

Unidad Ejecutora		1.1.1.		03.15		MINISTERIO DE ECONOMIA, OBRAS Y SERVICIOS PUBLICOS		105		DIRECCION GENERAL DE PRESUPUESTO		Programa	
Inicio	Periodo Principal	Periodo Parcial	Subperiodo	Finalidad	Función	Fuente Financ	Denominación			Gastos por Objeto			
1				1	6	11	Gastos en personal				172.859		
	00						Gastos en personal				172.859		
	11						Personal permanente						
	12						Personal temporario						
	13						Servicios extrajudiciales						
	15						Asignaciones familiares						
	16						Asignación social al personal						
							Beneficios y compensaciones						
2				1	6	11	Bienes de consumo				10.000		
	02						Bienes de consumo				10.000		
	21						Productos agropecuarios apropiados y forestales				10.000		
	22						Textiles y vestuario						
	23						Productos de papel, cartón e impresos						
	24						Productos de cuero y caucho						
	25						Productos químicos, combustible y lubricantes						
	26						Productos de minerales no metálicos						
	27						Productos metálicos						
	28						Minerales						
	29						Otros bienes de consumo						
3				1	6	11	Servicios no personales				20.000		
	00						Servicios no personales				20.000		
	31						Servicios básicos						
	32						Alquileres y derechos						
	33						Mantenimiento, reparación y limpieza						
	34						Servicios técnicos y profesionales						
	35						Servicios comerciales y financieros						
	36						Publicidad y propaganda						
	37						Pasajes y viáticos						
	38						Impuesto, derechos y tasas						
	39						Otros servicios						
4				1	6	11	Bienes de uso						
	00						Bienes de uso						
	41						Bienes preexistentes						
	42						Construcciones						
	43						Muebles y equipo						
	44						Equipo de seguridad						
	45						Libros, revistas y otros elementos coleccionables						
	46						Obras de arte						
	47						Semovientes						
	48						Activos intangibles						
5				1	6	11	Transferencias				5.000		
	00						Transferencias				5.000		
	51						Transf. al sector privado p/ financ. gtos. clas.						
	52						Transf. al sector privado p/ financ. gtos de capital						
	53						Transf. al sector público nacional p/ financ. gtos. clas.						
	54						Transf. al sector público nacional p/ financ. gtos de cap.						
	55						Transf. al sector público empresarial						
	56						Transf. a universidades nacionales						
	57						Transf. a inst. locales y municipales p/ financ. gtos. clas.						
	58						Transf. a inst. locales y municipales p/ financ. gtos de cap.						
	59						Transferencias al exterior						
6							Activos financieros						
	00						Activos financieros						
	61						Adornos de capital						
	62						Préstamos a corto plazo						
	63						Préstamos a largo plazo						
	64						Títulos y valores						
	65						Incremento de disponibilidades						
	66						Incremento de cuentas a cobrar						
	67						Incremento de activos dif. y adelantos a prov. y comitadas						
7							Servicio de la deuda y disminución de otros pasivos						
	00						Servicio de la deuda y disminución de otros pasivos						
	71						Servicio de la deuda interna						
	72						Servicio de la deuda externa						
	73						Repagos por préstamos recibidos						
	74						Disminución de préstamos a corto plazo						
	75						Disminución de préstamos a largo plazo						
	76						Disminución de cuentas y documentos a cobrar						
	77						Disminución de depósitos en instituciones pub. financieras						
	78						Disminución de otros pasivos						
	79						Conversión de la deuda						
8							Otros gastos						
	00						Otros gastos						
	81						Intereses de instituciones públicas financieras						
	82						Depreciación y amortización						
	83						Declaraciones y notificaciones						
	84						Otros pedidos						
	85						Distribución del patrimonio						
9							Gastos figurativos						
	00						Gastos figurativos						
	91						Gastos figurativos de la adm. local - transferencias clas.						
	92						Gastos figurativos de la adm. local - transferencias de cap.						
	93						Gastos figurativos de la adm. local - aplicación financieras						
Totales											207.859		

Planilla N°
ADMINISTRACION CENTRAL
JURISDICCION: MINISTERIO DE ECONOMIA, OBRAS Y SERVICIOS PUBLICOS
COMPOSICION DEL GASTO POR NATURALEZA ECONOMICA E INSTITUCIONAL
(en pesos)

Naturaleza económica	Total
Gastos Corrientes	207.859
Gastos de consumo	202.859
Gastos en personal	172.859
Bienes de consumo	10.000
Servicios no personales	20.000
Transferencias	5.000
Gastos de Capital	
Bienes de uso	
Construcciones	
Otros bienes de uso	
Aplicaciones Financieras	
Activos financieros	
Servicio de la deuda	
Otros Gastos	
Gastos Figurativos	
Total	207.859

Planilla N°
ADMINISTRACION CENTRAL
JURISDICCION: MINISTERIO DE ECONOMIA, OBRAS Y SERVICIOS PUBLICOS
COMPOSICION DEL GASTO POR FUENTE DE FINANCIAMIENTO
(en pesos)

Fuente de financiamiento	Unidad Ejecutora
	105
1. Fuentes de financiamiento internas	207.859
1.1. Tesoro provincial	207.859
1.2. Recursos propios	
1.3. Recursos con afectación específica	
1.4. Transferencias internas	
1.5. Crédito interno	
2. Fuentes de financiamiento externas	
2.1. Transferencias externas	
2.2. Crédito externo	
Total	207.859

Planilla N°
ADMINISTRACION CENTRAL
JURISDICCION: MINISTERIO DE ECONOMIA, OBRAS Y SERVICIOS PUBLICOS
COMPOSICION DEL GASTO POR FINALIDAD Y FUNCION
(en pesos)

Finalidad y Función	Unidad Ejecutora
	105
1. Administración Gubernamental	207.859
1.1. Legislativa	
1.2. Judicial	
1.3. Dirección superior ejecutiva	
1.4. Relaciones exteriores	
1.5. Relaciones interiores	
1.6. Administración fiscal	207.859
1.7. Control de la gestión pública	
1.8. Información y estadísticas básicas	
2. Servicios de defensa y seguridad	
2.1. Seguridad interior	
2.2. Sistema penal	
3. Servicios sociales	
3.1. Salud	
3.2. Promoción y asistencia social	
3.3. Seguridad social	
3.4. Educación y cultura	
3.4.1. Educación elemental	
3.4.2. Educación media y técnica	
3.4.3. Educación superior y universitaria	
3.4.4. Cultura	
3.4.5. Deporte y recreación	
3.5. Ciencia y técnica	
3.6. Trabajo	
3.7. Vivienda y urbanismo	
3.8. Agua potable y alcantarillado	
3.9. Otros servicios urbanos	
4. Servicios económicos	
4.1. Energía, combustible y minería	
4.2. Comunicaciones	
4.3. Transporte	
4.4. Ecología y medio ambiente	
4.5. Agricultura	
4.6. Industria	
4.7. Comercio, turismo y otros servicios	
4.8. Seguros y fianzas	
5. Deuda pública	
5.1. Servicios de la deuda pública	
Total	207.859



RECURSOS HUMANOS
POR UNIDAD DE ORGANIZACION U ORGANISMO

Jurisdicción: MINISTERIO DE ECONOMIA, OBRAS Y SERV. PUBL.
Organismo:
Unidad de Organización: DIRECCION GENERAL DE PRES PUESTO
Finalidad: 1
Función: 6

IPP	Denominación	Cantidad de	
		Cargos	Horas Cálculo
11	PERSONAL PERMANENTE	13	0
	AUTORIDADES SUPERIORES	6	0
	Gobernador		
	Vice-Gobernador		
	Ministros		
	Secretario General		
	Secretarios		
	Subsecretarios		
	Coordinaciones		
	Delegados		
	Jefe de Policía		
	Sub-Jefe de Policía		
	Comandante General		
	Tesorero General		
	PERSONAL DE GABINETE	0	0
	Secretario Privado del Gobernador		
	Secretario Privado de Ministro		
	Asesor		
	Secretarios		
	Asistente		
	PERSONAL DIRECTIVO	5	0
	Director General	1	
	Subdirector General	1	
	Director	3	
	Director de Servicio		
	PERSONAL SUPERIOR	5	0
	Jefe de Departamento	3	
	Jefe de División	2	
	PERSONAL ADMINISTRATIVO Y TECNICO	3	0
	Categoría 24		
	Categoría 23		
	Categoría 22		
	Categoría 21		
	Categoría 20		
	Categoría 19		
	Categoría 18	1	
	Categoría 17	1	
	Categoría 16		
	Categoría 15	1	
	Categoría 14		
	Categoría 13		
	Categoría 12		
	Categoría 11		
	Categoría 10		
	Subgrupo D		
	Subgrupo C		
	Subgrupo B		
	Subgrupo A		
	PERSONAL OBRERO, MAESTRANZA Y SERV.	0	0
	Categoría 19		
	Categoría 18		
	Categoría 17		
	Categoría 16		
	Categoría 15		
	Categoría 14		
	Categoría 13		
	Categoría 12		
	Categoría 11		
	Categoría 10		
12	PERSONAL NO PERMANENTE	0	0
	PERSONAL ADMINISTRATIVO Y TECNICO	0	0
	Categoría 24		
	Categoría 23		
	Categoría 22		
	Categoría 21		
	Categoría 20		
	Categoría 19		
	Categoría 18		
	Categoría 17		
	Categoría 16		
	Categoría 15		
	Categoría 14		
	Categoría 13		
	Categoría 12		
	Categoría 11		
	Categoría 10		
	Subgrupo D		
	Subgrupo C		
	Subgrupo B		
	Subgrupo A		
	PERSONAL OBRERO, MAESTRANZA Y SERV.		
	Categoría 19		
	Categoría 18		
	Categoría 17		
	Categoría 16		
	Categoría 15		
	Categoría 14		
	Categoría 13		
	Categoría 12		
	Categoría 11		
	Categoría 10		
13	SERVICIOS EXTRAORDINARIOS		
14	ASIGNACIONES FAMILIARES		
15	ASISTENCIA SOCIAL AL PERSONAL		
16	BENEFICIOS Y COMPENSACIONES		
1	TOTAL GENERAL	13	0



RECURSOS HUMANOS
POR UNIDAD DE ORGANIZACION U ORGANISMO

Jurisdicción: MINISTERIO DE ECONOMÍA, OBRAS Y SERV. PUBL.
Organismo:
Unidad de Organización: UNIDAD DE EVALUACION FISC. Y FINANCIERA
Finalidad: 1
Función: 6

IPP	Denominación	Cantidad de	
		Cargos	Horas Cátedra
11	PERSONAL PERMANENTE	3	0
	AUTORIDADES SUPERIORES	0	0
	Gobernador		
	Vice-Gobernador		
	Ministros		
	Secretario General		
	Secretarios		
	Subsecretarios		
	Coordinadores		
	Delegados		
	Jefe de Policía		
	Sub-Jefe de Policía		
	Contador General		
	Tesoroero General		
	PERSONAL DE GABINETE	0	0
	Secretario Privado del Gobernador		
	Secretario Privado de Ministro		
	Asesor		
	Secretarios		
	Asistente		
	PERSONAL DIRECTIVO	1	0
	Director General	1	
	Subdirector General		
	Director		
	Director de Servicio		
	PERSONAL SUPERIOR	2	0
	Jefe de Departamento	1	
	Jefe de División	1	
	PERSONAL ADMINISTRATIVO Y TECNICO	0	0
	Categoría 24		
	Categoría 23		
	Categoría 22		
	Categoría 21		
	Categoría 20		
	Categoría 19		
	Categoría 18		
	Categoría 17		
	Categoría 16		
	Categoría 15		
	Categoría 14		
	Categoría 13		
	Categoría 12		
	Categoría 11		
	Categoría 10		
	Subgrupo D		
	Subgrupo C		
	Subgrupo B		
	Subgrupo A		
	PERSONAL OBRERO, MAESTRANZA Y SERV.	0	0
	Categoría 19		
	Categoría 18		
	Categoría 17		
	Categoría 16		
	Categoría 15		
	Categoría 14		
	Categoría 13		
	Categoría 12		
	Categoría 11		
	Categoría 10		
12	PERSONAL NO PERMANENTE	0	0
	PERSONAL ADMINISTRATIVO Y TECNICO	0	0
	Categoría 24		
	Categoría 23		
	Categoría 22		
	Categoría 21		
	Categoría 20		
	Categoría 19		
	Categoría 18		
	Categoría 17		
	Categoría 16		
	Categoría 15		
	Categoría 14		
	Categoría 13		
	Categoría 12		
	Categoría 11		
	Categoría 10		
	Subgrupo D		
	Subgrupo C		
	Subgrupo B		
	Subgrupo A		
	PERSONAL OBRERO, MAESTRANZA Y SERV.		
	Categoría 19		
	Categoría 18		
	Categoría 17		
	Categoría 16		
	Categoría 15		
	Categoría 14		
	Categoría 13		
	Categoría 12		
	Categoría 11		
	Categoría 10		
13	SERVICIOS EXTRAORDINARIOS		
14	ASIGNACIONES FAMILIARES		
15	ASISTENCIA SOCIAL AL PERSONAL		
16	BENEFICIOS Y COMPENSACIONES		
1	TOTAL GENERAL	3	0



Planilla N°
ADMINISTRACION CENTRAL
COMPOSICION DEL GASTO POR OBJETO DEL GASTO - Detalle Analítico - en pesos

Unidad Ejecutora		1.1.1. 03.15 MINISTERIO DE ECONOMIA, OBRAS Y SERVICIOS PUBLICOS		106 DIRECCION GENERAL DE HABERES				
Programa								
Inicio	Partida Principal	Partida Parcial	Partida Subparcial	Finalidad	Funcion	Fuente	Denominación	Gastos por Objeto
							Gastos en personal	488.862
							Gastos en personal	488.862
							Personal permanente	
							Personal temporario	
							Servicios extraordinarios	
							Asignaciones familiares	
							Asistencia social al personal	
							Beneficios y compensaciones	
							Bienes de consumo	26.534
							Bienes de consumo	26.534
							Productos alimenticios agropecuarios y forestales	
							Telados y vestuario	
							Productos de papel, cartón e impresos	
							Productos de cuero y cañuto	
							Productos químicos, cosméticos y lubricantes	
							Productos de minerales no metálicos	
							Productos metálicos	
							Minerales	
							Otros bienes de consumo	
							Servicios no personales	19.556
							Servicios no personales	19.556
							Servicios básicos	
							Aquienos y derechos	
							Mantenimiento, reparación y limpieza	
							Servicios técnicos y profesionales	
							Servicios comerciales y financieros	
							Publicidad y propaganda	
							Pasajes y viáticos	
							Impuesto, derechos y tasas	
							Otros servicios	
							Bienes de uso	
							Bienes de uso	
							Bienes prestados	
							Construcciones	
							Máquinas y equipo	
							Equipo de seguridad	
							Libros, revistas y otros elementos coleccionables	
							Obras de arte	
							Semovientes	
							Activos intangibles	
							Transferencias	
							Transferencias	
							Transf. al sector privado p/ financ. pto. car	
							Transf. al sector privado p/ financ. pto. de capital	
							Transf. al sector público nacional p/ financ. pto. car	
							Transf. al sector público nacional p/ financ. pto. de cap	
							Transf. al sector público empresarial	
							Transf. a universidades nacionales	
							Transf. a inst. locales y municipales p/ financ. pto. car	
							Transf. a inst. locales y municipales p/ financ. pto. de cap	
							Transferencias al exterior	
							Activos financieros	
							Activos financieros	
							Aportes de capital	
							Préstamos a corto plazo	
							Préstamos a largo plazo	
							Títulos y valores	
							Incremento de disponibilidades	
							Incremento de cuentas a cobrar	
							Incremento de documentos a cobrar	
							Incremento de activos del y adelantos a prov. y contratistas	
							Servicio de la deuda y disminución de otros pasivos	
							Servicio de la deuda y disminución de otros pasivos	
							Servicio de la deuda interna	
							Servicio de la deuda externa	
							Intereses por préstamos recibidos	
							Disminución de préstamos a corto plazo	
							Disminución de préstamos a largo plazo	
							Disminución de cuentas y documentos a cobrar	
							Disminución de depósitos en instituciones púb. financieras	
							Disminución de otros pasivos	
							Conversión de la deuda	
							Otros gastos	
							Otros gastos	
							Intereses de instituciones públicas financieras	
							Depreciación y amortización	
							Descuentos y bonificaciones	
							Otros pérdidas	
							Disminución del patrimonio	
							Gastos figurativos	
							Gastos figurativos	
							Gastos figurativos de la adm. públ. p/ transacciones clas.	
							Gastos figurativos de la adm. públ. p/ transacciones de cap.	
							Gastos figurativos de la adm. públ. p/ transac. financieras	
Totales								514.956

Planilla N°
ADMINISTRACION CENTRAL
JURISDICCION: MINISTERIO DE ECONOMIA, OBRAS Y SERVICIOS PUBLICO;
COMPOSICION DEL GASTO POR NATURALEZA ECONOMICA E INSTITUCIONAL
(en pesos)

Naturaleza económica	Total
Gastos Corrientes	514.956
Gastos de consumo	514.956
Gastos en personal	488.862
Bienes de consumo	26.534
Servicios no personales	19.556
Transferencias	
Gastos de Capital	
Bienes de uso	
Construcciones	
Otros bienes de uso	
Aplicaciones Financieras	
Activos financieros	
Servicio de la deuda	
Otros Gastos	
Gastos Figurativos	
Total	514.956

Planilla N°
ADMINISTRACION CENTRAL
JURISDICCION: MINISTERIO DE ECONOMIA, OBRAS Y SERVICIOS PUBLICO;
COMPOSICION DEL GASTO POR FUENTE DE FINANCIAMIENTO
(en pesos)

Fuente de financiamiento	Unidad Ejecutora
	106
1. Fuentes de financiamiento internas	514.956
1.1. Tesoro provincial	514.956
1.2. Recursos propios	
1.3. Recursos con afectación específica	
1.4. Transferencias internas	
1.5. Crédito interno	
2. Fuentes de financiamiento externas	
2.1. Transferencias externas	
2.2. Crédito externo	
Total	514.956

Planilla N°
ADMINISTRACION CENTRAL
JURISDICCION: MINISTERIO DE ECONOMIA, OBRAS Y SERVICIOS PUBLICO;
COMPOSICION DEL GASTO POR FINALIDAD Y FUNCION
(en pesos)

Finalidad y Funcion	Unidad Ejecutora
	106
1. Administración Gubernamental	514.956
1.1. Legislativa	
1.2. Judicial	
1.3. Dirección superior ejecutiva	514.956
1.4. Relaciones exteriores	
1.5. Relaciones interiores	
1.6. Administración fiscal	
1.7. Control de la gestión pública	
1.8. Información y estadísticas básicas	
2. Servicios de defensa y seguridad	
2.1. Seguridad interior	
2.2. Sistema penal	
3. Servicios sociales	
3.1. Salud	
3.2. Promoción y asistencia social	
3.3. Seguridad social	
3.4. Educación y cultura	
3.4.1. Educación elemental	
3.4.2. Educación media y técnica	
3.4.3. Educación superior y universitaria	
3.4.4. Cultura	
3.4.5. Deporte y recreación	
3.5. Ciencia y técnica	
3.6. Trabajo	
3.7. Vivienda y urbanismo	
3.8. Agua potable y alcantarillado	
3.9. Otros servicios urbanos	
4. Servicios económicos	
4.1. Energía, combustible y minería	
4.2. Comunicaciones	
4.3. Transporte	
4.4. Ecología y medio ambiente	
4.5. Agricultura	
4.6. Industria	
4.7. Comercio, turismo y otros servicios	
4.8. Seguros y finanzas	
5. Deuda pública	
5.1. Servicios de la deuda pública	
Total	514.956



RECURSOS HUMANOS
POR UNIDAD DE ORGANIZACION U ORGANISMO

Jurisdicción: **MINISTERIO DE ECONOMIA, OBRAS Y SERV. PUBL.**
 Organismo:
 Unidad de Organización: **DIRECCION GENERAL DE HABERES**
 Finalidad:
 Función:

IPP	Denominación	Cantidad de	
		Cargos	Horas Cátedra
11	PERSONAL PERMANENTE	18	0
	AUTORIDADES SUPERIORES	0	0
	Gobernador		
	Vice-Gobernador		
	Ministros		
	Secretario General		
	Secretarios		
	Subsecretarios		
	Coordinadores		
	Delegados		
	Jefe de Policía		
	Sub-Jefe de Policía		
	Contador General		
	Tesoroero General		
	PERSONAL DE GABINETE	0	0
	Secretario Privado del Gobernador		
	Secretario Privado de Ministro		
	Asesor		
	Secretarios		
	Asistente		
	PERSONAL DIRECTIVO	5	0
	Director General	1	
	Subdirector General		
	Director	4	
	Director de Servicio		
	PERSONAL SUPERIOR	13	0
	Jefe de Departamento	6	
	Jefe de División	7	
	PERSONAL ADMINISTRATIVO Y TECNICO	0	0
	Categoría 24		
	Categoría 23		
	Categoría 22		
	Categoría 21		
	Categoría 20		
	Categoría 19		
	Categoría 18		
	Categoría 17		
	Categoría 16		
	Categoría 15		
	Categoría 14		
	Categoría 13		
	Categoría 12		
	Categoría 11		
	Categoría 10		
	Subgrupo D		
	Subgrupo C		
	Subgrupo B		
	Subgrupo A		
	PERSONAL OBRERO, MAESTRANZA Y SERV.	0	0
	Categoría 19		
	Categoría 18		
	Categoría 17		
	Categoría 16		
	Categoría 15		
	Categoría 14		
	Categoría 13		
	Categoría 12		
	Categoría 11		
	Categoría 10		
12	PERSONAL NO PERMANENTE	0	0
	PERSONAL ADMINISTRATIVO Y TECNICO	0	0
	Categoría 24		
	Categoría 23		
	Categoría 22		
	Categoría 21		
	Categoría 20		
	Categoría 19		
	Categoría 18		
	Categoría 17		
	Categoría 16		
	Categoría 15		
	Categoría 14		
	Categoría 13		
	Categoría 12		
	Categoría 11		
	Categoría 10		
	Subgrupo D		
	Subgrupo C		
	Subgrupo B		
	Subgrupo A		
	PERSONAL OBRERO, MAESTRANZA Y SERV.	0	0
	Categoría 19		
	Categoría 18		
	Categoría 17		
	Categoría 16		
	Categoría 15		
	Categoría 14		
	Categoría 13		
	Categoría 12		
	Categoría 11		
	Categoría 10		
13	SERVICIOS EXTRAORDINARIOS		
14	ASIGNACIONES FAMILIARES		
15	ASISTENCIA SOCIAL AL PERSONAL		
16	BENEFICIOS Y COMPENSACIONES		
1	TOTAL GENERAL	18	0



Planilla N°
ADMINISTRACION CENTRAL
COMPOSICION DEL GASTO POR OBJETO DEL GASTO - Detalle Analítico - en pesos

Jurisdicción		1 1.1. 03.15 MINISTERIO DE ECONOMIA, OBRAS Y SERVICIOS PUBLICOS						
Unidad Ejecutora		107 TESORERIA GENERAL DE LA PROVINCIA						
Programa								
Ingreso	Partida	Partida	Partida	Finalidad	Funcion	Fuente	Denominacion	Gastos por
	Principio	Parcial	Subpart			Financ.		Objeto
	1				6	11	Gastos en personal	315.332
		30					Gastos en persona	315.332
		11					Personal permanente	
		12					Personal temporario	
		13					Servicios extraordinarios	
		14					Aspiraciones familiares	
		15					Asistencia social al personal	
		16					Beneficios y compensaciones	
	2				6	11	Bienes de consumo	2.510
		00					Bienes de consumo	2.510
		21					Productos alimenticios agropecuarios y forestales	
		22					Teléfonos y vestuario	
		23					Productos de papel, cartón e impresos	
		24					Productos de cuero y caucho	
		25					Productos químicos combustibles y lubricantes	
		26					Productos de metales no ferrosos	
		27					Productos metálicos	
		28					Minerías	
		29					Otros bienes de consumo	
	3				6	11	Servicios no personales	300.000
		00					Servicios no personales	300.000
		31					Servicios básicos	
		32					Alquileres y derechos	
		33					Mantenimiento, reparación e limpieza	
		34					Servicios técnicos y profesionales	
		35					Servicios comerciales y financieros	
		36					Publicidad y propaganda	
		37					Pasajes y viáticos	
		38					Impuesto, derechos y tasas	
		39					Otros servicios	
	4				6	11	Bienes de uso	
		00					Bienes de uso	
		41					Bienes preexistentes	
		42					Construcciones	
		43					Muebles y equipo	
		44					Equipo de seguridad	
		45					Libros, revistas y otros elementos coleccionables	
		46					Obras de arte	
		47					Seminarios	
		48					Activos intangibles	
	5						Transferencias	
		00					Transferencias	
		51					Transf. al sector privado p/financ. gtos. des.	
		52					Transf. al sector privado p/financ. gtos. de capital	
		53					Transf. al sector público nacional p/financ. gtos. des.	
		54					Transf. al sector público nacional p/financ. gtos. de cap.	
		55					Transf. al sector público empresarial	
		56					Transf. a universidades nacionales	
		57					Transf. a instt. provinciales y municipales p/financ. gtos. des.	
		58					Transf. a instt. provinciales y municipales p/financ. gtos. de cap.	
		59					Transferencias al exterior	
	6						Activos financieros	
		00					Activos financieros	
		61					Aportes de capital	
		62					Préstamos a corto plazo	
		63					Préstamos a largo plazo	
		64					Títulos y valores	
		65					Incremento de disponibilidades	
		66					Incremento de cuentas a cobrar	
		67					Incremento de documentos a cobrar	
		68					Incremento de activos dif. y adelantados a prov. y contabilistas	
	7						Servicio de la deuda y disminución de otros pasivos	
		00					Servicio de la deuda y disminución de otros pasivos	
		71					Servicio de la deuda interna	
		72					Servicio de la deuda externa	
		73					Intereses por préstamos recibidos	
		74					Disminución de préstamos a corto plazo	
		75					Disminución de préstamos a largo plazo	
		76					Disminución de cuentas y documentos a cobrar	
		77					Disminución de depósitos en instituciones púb. financieras	
		78					Disminución de otros pasivos	
		79					Conversión de la deuda	
	8						Otros gastos	
		00					Otros gastos	
		81					Intereses de instituciones públicas financieras	
		82					Depreciación y amortización	
		83					Cuentos y bonificaciones	
		84					Obras póstumas	
		85					Disminución de patrimonio	
	9						Gastos figurativos	
		00					Gastos figurativos	
		91					Gastos figurativos de la adm. pública p/transferencias des.	
		92					Gastos figurativos de la adm. pública p/transferencias de cap.	
		93					Gastos figurativos de la adm. pública p/transferencias financieras	
Totales								617.842

Planilla N°
ADMINISTRACION CENTRAL
JURISDICCION: MINISTERIO DE ECONOMIA, OBRAS Y SERVICIOS PUBLICOS
COMPOSICION DEL GASTO POR NATURALEZA ECONOMICA E INSTITUCIONAL
(en pesos)

Naturaleza económica	Total
Gastos Corrientes	617.842
Gastos de consumo	617.842
Gastos en personal	315.332
Bienes de consumo	2.510
Servicios no personales	300.000
Transferencias	
Gastos de Capital	
Bienes de uso	
Construcciones	
Otros bienes de uso	
Aplicaciones Financieras	
Activos financieros	
Servicio de la deuda	
Otros Gastos	
Gastos Figurativos	
Total	617.842

Planilla N°
ADMINISTRACION CENTRAL
JURISDICCION: MINISTERIO DE ECONOMIA, OBRAS Y SERVICIOS PUBLICOS
COMPOSICION DEL GASTO POR FUENTE DE FINANCIAMIENTO
(en pesos)

Fuente de Financiamiento	Unidad Ejecutora
	107
1. Fuentes de financiamiento internas	617.842
1.1. Tesoro provincial	617.842
1.2. Recursos propios	
1.3. Recursos con afectación específica	
1.4. Transferencias internas	
1.5. Crédito interno	
2. Fuentes de financiamiento externas	
2.1. Transferencias externas	
2.2. Crédito externo	
Total	617.842

Planilla N°
ADMINISTRACION CENTRAL
JURISDICCION: MINISTERIO DE ECONOMIA, OBRAS Y SERVICIOS PUBLICOS
COMPOSICION DEL GASTO POR FINALIDAD Y FUNCION
(en pesos)

Finalidad y Función	Unidad Ejecutora
	107
1. Administración Gubernamental	617.842
1.1. Legislativa	
1.2. Judicial	
1.3. Dirección superior ejecutiva	
1.4. Relaciones exteriores	
1.5. Relaciones interiores	
1.6. Administración fiscal	617.842
1.7. Control de la gestión pública	
1.8. Información y estadísticas básicas	
2. Servicios de defensa y seguridad	
2.1. Seguridad interior	
2.2. Sistema penal	
3. Servicios sociales	
3.1. Salud	
3.2. Promoción y asistencia social	
3.3. Seguridad social	
3.4. Educación y cultura	
3.4.1. Educación elemental	
3.4.2. Educación media y técnica	
3.4.3. Educación superior y universitaria	
3.4.4. Cultura	
3.4.5. Deporte y recreación	
3.5. Ciencia y técnica	
3.6. Trabajo	
3.7. Vivienda y urbanismo	
3.8. Agua potable y alcantarillado	
3.9. Otros servicios urbanos	
4. Servicios económicos	
4.1. Energía, combustible y minería	
4.2. Comunicaciones	
4.3. Transporte	
4.4. Ecología y medio ambiente	
4.5. Agricultura	
4.6. Industria	
4.7. Comercio, turismo y otros servicios	
4.8. Seguros y finanzas	
5. Deuda pública	
5.1. Servicios de la deuda pública	
Total	617.842



RECURSOS HUMANOS
POR UNIDAD DE ORGANIZACION U ORGANISMO

Jurisdicción: MINISTERIO DE ECONOMIA, OBRAS Y SERV. PUBL.
Organismo:
Unidad de Organización: TESORERIA GRAL DE LA PROVINCIA
Finalidad: 1
Función: 6

IPP	Denominación	Cantidad de	
		Cargos	Horas Cátedra
11	PERSONAL PERMANENTE	11	0
	AUTORIDADES SUPERIORES	0	0
	Gobernador		
	Vice-Gobernador		
	Ministros		
	Secretario General		
	Secretarios		
	Subsecretarios		
	Coordinadores		
	Delegados		
	Jefe de Policía		
	Sub-Jefe de Policía		
	Contador General		
	Tesoroero General		
	PERSONAL DE GABINETE	0	0
	Secretario Privado del Gobernador		
	Secretario Privado de Ministro		
	Asesor		
	Secretarios		
	Asistente		
	PERSONAL DIRECTIVO	2	0
	Director General	1	
	Subdirector General		
	Director	1	
	Director de Servicio		
	PERSONAL SUPERIOR	7	0
	Jefe de Departamento	5	
	Jefe de División	2	
	PERSONAL ADMINISTRATIVO Y TECNICO	2	0
	Categoría 24	1	
	Categoría 23		
	Categoría 22		
	Categoría 21	1	
	Categoría 20		
	Categoría 19		
	Categoría 18		
	Categoría 17		
	Categoría 16		
	Categoría 15		
	Categoría 14		
	Categoría 13		
	Categoría 12		
	Categoría 11		
	Categoría 10		
	Subgrupo D		
	Subgrupo C		
	Subgrupo B		
	Subgrupo A		
	PERSONAL OBRERO, MAESTRANZA Y SERV.	0	0
	Categoría 19		
	Categoría 18		
	Categoría 17		
	Categoría 16		
	Categoría 15		
	Categoría 14		
	Categoría 13		
	Categoría 12		
	Categoría 11		
	Categoría 10		
12	PERSONAL NO PERMANENTE	0	0
	PERSONAL ADMINISTRATIVO Y TECNICO	0	0
	Categoría 24		
	Categoría 23		
	Categoría 22		
	Categoría 2		
	Categoría 20		
	Categoría 19		
	Categoría 18		
	Categoría 17		
	Categoría 16		
	Categoría 15		
	Categoría 14		
	Categoría 13		
	Categoría 12		
	Categoría 11		
	Categoría 10		
	Subgrupo D		
	Subgrupo C		
	Subgrupo B		
	Subgrupo A		
	PERSONAL OBRERO, MAESTRANZA Y SERV.	0	0
	Categoría 19		
	Categoría 18		
	Categoría 17		
	Categoría 16		
	Categoría 15		
	Categoría 14		
	Categoría 13		
	Categoría 12		
	Categoría 11		
	Categoría 10		
13	SERVICIOS EXTRAORDINARIOS		
14	ASIGNACIONES FAMILIARES		
15	ASISTENCIA SOCIAL AL PERSONAL		
16	BENEFICIOS Y COMPENSACIONES		
1	TOTAL GENERAL	11	0

133

RECURSOS HUMANOS
POR UNIDAD DE ORGANIZACION U ORGANISMO

Jurisdicción: MINISTERIO DE ECONOMIA, OBRAS Y SERV. PUBL.
Organismo:
Unidad de Organización: SUBSECRETARIA DE ADMINISTRACION FINANCIERA
Finalidad: 1
Función: 7

IPP	Denominación	Cantidad de	
		Cargos	Horas Catedra
11	PERSONAL PERMANENTE	12	0
	AUTORIDADES SUPERIORES	0	0
	Gobernador		
	Vice-Gobernador		
	Ministros		
	Secretario General		
	Secretarios		
	Subsecretarios		
	Coordinadores		
	Delegados		
	Jefe de Policía		
	Sub-Jefe de Policía		
	Contador General		
	Tesoroero General		
	PERSONAL DE GABINETE	0	0
	Secretario Privado del Gobernador		
	Secretario Privado de Ministro		
	Asesor		
	Secretarios		
	Asistente		
	PERSONAL DIRECTIVO	1	
	Director General		
	Subdirector General		
	Director	1	
	Director de Servicio		
	PERSONAL SUPERIOR	7	0
	Jefe de Departamento	3	
	Jefe de División	4	
	PERSONAL ADMINISTRATIVO Y TECNICO	4	0
	Categoría 24		
	Categoría 23	2	
	Categoría 22		
	Categoría 21		
	Categoría 20		
	Categoría 19		
	Categoría 18		
	Categoría 17		
	Categoría 16		
	Categoría 15		
	Categoría 14		
	Categoría 13		
	Categoría 12		
	Categoría 11		
	Categoría 10	2	
	Subgrupo D		
	Subgrupo C		
	Subgrupo B		
	Subgrupo A		
	PERSONAL OBRERO, MAESTRANZA Y SERV.	0	0
	Categoría 19		
	Categoría 18		
	Categoría 17		
	Categoría 16		
	Categoría 15		
	Categoría 14		
	Categoría 13		
	Categoría 12		
	Categoría 11		
	Categoría 10		
12	PERSONAL NO PERMANENTE	0	0
	PERSONAL ADMINISTRATIVO Y TECNICO	0	0
	Categoría 24		
	Categoría 23		
	Categoría 22		
	Categoría 21		
	Categoría 20		
	Categoría 19		
	Categoría 18		
	Categoría 17		
	Categoría 16		
	Categoría 15		
	Categoría 14		
	Categoría 13		
	Categoría 12		
	Categoría 11		
	Categoría 10		
	Subgrupo D		
	Subgrupo C		
	Subgrupo B		
	Subgrupo A		
	PERSONAL OBRERO, MAESTRANZA Y SERV.	0	0
	Categoría 19		
	Categoría 18		
	Categoría 17		
	Categoría 16		
	Categoría 15		
	Categoría 14		
	Categoría 13		
	Categoría 12		
	Categoría 11		
	Categoría 10		
13	SERVICIOS EXTRAORDINARIOS		
14	ASIGNACIONES FAMILIARES		
15	ASISTENCIA SOCIAL AL PERSONAL		
16	BENEFICIOS Y COMPENSACIONES		
1	TOTAL GENERAL	12	0

RECURSOS HUMANOS
POR UNIDAD DE ORGANIZACIÓN U ORGANISMO

135

Jurisdicción:	MINISTERIO DE ECONOMIA, OBRAS Y SERV. PUBL.
Organismo:	
Unidad de Organización:	DIR DE ADMINISTR. AEROPUERTO INT. MAL. ARG.
Finalidad:	3
Función:	6

IPP	Denominación	Cantidad de	
		Cargos	Horas Categoría
11	PERSONAL PERMANENTE	20	0
	AUTORIDADES SUPERIORES	0	0
	Gobernador		
	Vice-Gobernador		
	Ministros		
	Secretario General		
	Secretarios		
	Subsecretarios		
	Coordinadores		
	Delegados		
	Jefe de Policía		
	Sub-Jefe de Policía		
	Contador General		
	Tesorero General		
	PERSONAL DE GABINETE	0	0
	Secretario Privado del Gobierno		
	Secretario Privado de Ministro		
	Asesor		
	Secretarios		
	Asistente		
	PERSONAL DIRECTIVO	1	0
	Director General		
	Subdirector General		
	Director	1	
	Director de Servicio		
	PERSONAL SUPERIOR	5	0
	Jefe de Departamento	2	
	Jefe de División	3	
	PERSONAL ADMINISTRATIVO Y TECNICO	14	0
	Categoría 24		
	Categoría 23		
	Categoría 22		
	Categoría 21		
	Categoría 20		
	Categoría 19		
	Categoría 18		
	Categoría 17		
	Categoría 16	3	
	Categoría 15	11	
	Categoría 14		
	Categoría 13		
	Categoría 12		
	Categoría 11		
	Categoría 10		
	Subgrupo D		
	Subgrupo C		
	Subgrupo B		
	Subgrupo A		
	PERSONAL OBRERO, MAESTRANZA Y SERV.	0	0
	Categoría 19		
	Categoría 18		
	Categoría 17		
	Categoría 16		
	Categoría 15		
	Categoría 14		
	Categoría 13		
	Categoría 12		
	Categoría 11		
	Categoría 10		
12	PERSONAL NO PERMANENTE	0	0
	PERSONAL ADMINISTRATIVO Y TECNICO	0	0
	Categoría 24		
	Categoría 23		
	Categoría 22		
	Categoría 21		
	Categoría 20		
	Categoría 19		
	Categoría 18		
	Categoría 17		
	Categoría 16		
	Categoría 15		
	Categoría 14		
	Categoría 13		
	Categoría 12		
	Categoría 11		
	Categoría 10		
	Subgrupo D		
	Subgrupo C		
	Subgrupo B		
	Subgrupo A		
	PERSONAL OBRERO, MAESTRANZA Y SERV.	0	0
	Categoría 19		
	Categoría 18		
	Categoría 17		
	Categoría 16		
	Categoría 15		
	Categoría 14		
	Categoría 13		
	Categoría 12		
	Categoría 11		
	Categoría 10		
13	SERVICIOS EXTRAORDINARIOS		
14	ASIGNACIONES FAMILIARES		
15	ASISTENCIA SOCIAL AL PERSONAL		
16	BENEFICIOS Y COMPENSACIONES		
1	TOTAL GENERAL	20	0