

# PODER LEGISLATIVO



PROVINCIA DE TIERRA DEL FUEGO,  
ANTÁRTIDA E ISLAS DEL ATLÁNTICO  
SUR

## COMUNICACIONES OFICIALES

N° **094** PERÍODO LEGISLATIVO **2006**

**EXTRACTO** P.E.P. NOTA N° 234/06 ADJUNTANDO INFORME REQUERIDO MEDIANTE RESOLUCIÓN DE CÁMARA N° 093/06. (S/LINEAMIENTOS DE POLÍTICAS SANITARIAS APLICADOS A LOS HOSPITALES PÚBLICOS).

---

---

---

**Entró en la Sesión** 29/06/2006

**Girado a la Comisión** CB  
N°: \_\_\_\_\_

**Orden del día N°:** \_\_\_\_\_

---



Provincia de Tierra del Fuego, Antártida  
e Islas del Atlántico Sur  
República Argentina

PODER LEGISLATIVO  
PRESIDENCIA  
FOLIO N°

N° 603  
15.06.06  
HORA: 12:00  
FIRMA: [Firma]



PODER LEGISLATIVO  
SECRETARIA LEGISLATIVA  
21/06/06  
MESA DE ENTRADA  
N° 094 Hs. 12:00  
FIRMA: [Firma]

NOTA N° 234  
GOB

USHUAIA, 13 JUN. 2006

SEÑORA VICEPRESIDENTE 1º:

Tengo el agrado de dirigirme a Ud. en mi carácter de Gobernador de la Provincia de Tierra del Fuego, Antártida e Islas del Atlántico Sur, con el objeto de remitirle en contestación a la Resolución N° 93/06 de la Legislatura Provincial, Nota N° 1747/06, Letra: M.S., emitida por el Ministerio de Salud, con su correspondiente documental, e Informe S.L. y T. N° 1464/06, en un total de cien (100) fojas.

Sin otro particular, saludo a la señora Vicepresidente 1º con atenta y distinguida consideración.

AGREGADO: Soporte Informático.-

[Firma]  
HUGO OMAIR CÓCCARO  
GOBERNADOR

A LA SRA. VICEPRESIDENTE 1º  
A/C DE LA PRESIDENCIA DE LA  
LEGISLATURA PROVINCIAL  
Dña. Angélica GUZMAN

[Firma]

S \_\_\_\_\_ D.-

Para un copy a la  
página web

Leg. ANGÉLICA GUZMAN  
Vicepresidente 1º A/C Presidencia



Provincia de Tierra del Fuego, Antártida  
e Islas del Atlántico Sur  
República Argentina



SECRETARIA LEGAL Y TECNICA

13 JUN 2006

USHUAIA,

SEÑOR GOBERNADOR

S \_\_\_\_\_ / \_\_\_\_\_ D.-


Me dirijo a Ud., a fin de remitir documentación que fuera recepcionada en esta Secretaría Legal y Técnica el día 12 de Junio del corriente año, a las 18 hs., en contestación a lo solicitado mediante Resolución N° 93/06 de la Cámara Legislativa de la Provincia, dada en sesión Ordinaria del día 11 de Mayo de 2006, consistente en: Nota N° 1747/06 Letra: M.S., de fecha 12 de Junio de 2006, emitida por el Ministerio de Salud, con su correspondiente documental en un total de noventa y nueve (99) fs.

Asimismo, y de conformidad con lo dispuesto en la Ley Pcial. N° 650, se acompaña soporte magnético conteniendo la información suministrada.

En consecuencia, y de considerarlo procedente se deberá remitir dicha información a la Legislatura de la Provincia, venciendo el plazo para dar respuesta a lo requerido en la Resolución hecha mención precedentemente en el día de la fecha.

INFORME S.L. y T. N° 1464 /06.

§

  
Dr. Miguel LONGHITANO  
Secretario Legal y Técnico



Provincia de Tierra del Fuego, Antártida e  
Islas del Atlántico Sur  
República Argentina

MINISTERIO DE SALUD

SECRETARIA LEGAL Y TECNICA	L F
ENTRADA:	12 JUN. 2006
SALIDA:	



NOTA N° 1747 /06  
LETRA: M.S.

USHUAIA,

12 JUN 2006

SR. SECRETARIO LEGAL Y TÉCNICO:

En virtud de la Resolución N° 93/06 de la Legislatura Provincial, se remiten adjunto a la presente la información solicitada correspondiente a los puntos 2 a 5 inclusive realizada por los Hospitales Regionales de la Provincia.

En relación al punto 1, se enumeran a continuación los lineamientos de política sanitaria respecto de los Hospitales Regionales y Centros de Atención Primaria de la Salud:

1. **Visión de hospital moderno**: hospital empresa. Dejando de lado cualquier debate ideológico sobre el tema, debe considerarse al hospital moderno como una verdadera empresa (de todos), que debe enfrentar procesos de producción complejos. La búsqueda de la eficiencia corre en paralelo con la búsqueda de la equidad, no hay equidad sin eficiencia.
2. **Descentralización efectiva**: significa el traspaso completo de los recursos financieros disponibles para la gestión. Esto presupone definir y establecer métodos de reembolso a los Hospitales que hagan práctica la gestión descentralizada.
3. **Capacitación del recurso humano**: de los cuerpos directivos para mejorar la gestión y del resto del personal para acompañar los procesos.
4. **Incorporación de recurso humano**: por el mapa actual se requiere fundamentalmente la incorporación de recurso humano técnico-profesional.
5. **Integración del Hospital en un modelo de atención**: Red de servicios locales con funciones de atención médica continuada, atención médica integrada, atención médica integral y programas de área dado que el Hospital deberá tener un área de responsabilidad sobre la cual desarrolle programas propios (diagnóstico, diseño, ejecución y evaluación) y también ejecutar programas verticales impulsados por la autoridad sanitaria. Un adecuado sistema de referencias y contrarreferencias garantiza el adecuado funcionamiento dentro de la red.
6. **Incorporación de esquema de acreditación**: Creación de organismos apropiados encargados de definir y ejecutar tal acreditación con el objeto de garantizar la calidad de atención (habilitación categorizante).
7. **Incorporación racional de nuevas tecnologías y rescate de la capacidad instalada actual**: La tecnología deberá ser evaluada (eficacia, eficiencia, seguridad y sustentabilidad) y utilización de mecanismos que permitan definir la tecnología a incorporar.
8. **Verificación de mecanismos de inversión conjunta con el área privada**: Estudiar esquemas de



MINISTERIO DE SALUD

- asociación para abordar proyectos conjuntos de inversión (tanto equipamiento como infraestructura arquitectónica).
9. **Desarrollo de Sistemas de Información:** Informatización del sistema (hospitales y CAPS) y desarrollo de software para que la información esté disponible en forma oportuna para la toma de decisiones.
  10. **Estudios de Costos:** Sin estos conocimientos resulta imposible la aplicación de cualquier estrategia dirigida a la recuperación del gasto. Aplicación de estudios de costo por proceso y/o por resultado.
  11. **Fortalecimiento de la estrategia de Atención Primaria de la Salud (A.P.S.) y de áreas programáticas:** A fin de lograr los objetivos resumidos por la Organización Mundial de la Salud (OMS) en el horizonte de "salud para todos". Para alcanzar esto se trabajará fortaleciendo la estrategia de A.P.S., cambiando el concepto de atención de la salud por el de "cuidado de la Salud" con el desarrollo de tareas de promoción, prevención y protección de la salud, aplicando criterio multisectorial, participación comunitaria y tecnología apropiada para la salud.
  12. Centros de Atención Primaria de la Salud (CAPS) como herramientas de ejecución de programas sanitarios nacionales y provinciales.
  13. Trabajar con los actores de la salud y los legisladores a fin de proponer un proyecto de Ley de Carrera Sanitaria.
  14. Proceder en el marco normativo que corresponde a realizar los concursos para cargos jerárquicos.
  15. Mejorar los sistemas de auditoría médica.

Dr. Alejandro Guidalevich  
Ministro de Salud



Provincia de Tierra del Fuego  
Antártida e Islas del Atlántico Sur  
Hospital Regional Río Grande  
"Nuestra Sra. de la Candelaria"  
"DIRECCIÓN DE ADMINISTRACIÓN"



Nota N° 2150 /06.-  
Letra H.R.R.G. (D.A.).-

Río Grande, 26 de mayo de 2006.-

Al Sr.  
Ministro de Salud  
Dr. Alejandro Guidalevich  
Ministerio de Salud

Ref: Resolución N° 093/06, Legislatura.

Por medio de la presente elevo a Ud. respuesta a la solicitud realizada por la Legislatura Provincial mediante Resolución de referencia, por cuanto se informa lo siguiente:

**Punto 1.** Los Hospitales Públicos de la Pcia. de Tierra del Fuego cumplen con los mandatos emanados del Ministerio de Salud en cuanto a políticas a aplicar, programas de salud nacionales y provinciales.

La principal función de los Hospitales es la prevención, protección, asistencia y rehabilitación dentro de la capacidad instalada de los mismos.

Los Centros de Atención Primaria se dedican exclusivamente a la prevención de la Salud y primer nivel de atención.

**Punto 2.** Históricamente nuestros Hospitales han sido arancelados, al menos nos consta que desde el año 1973 aproximadamente se cobra a todo aquel ciudadano con capacidad de pago la consulta y posterior prestación siempre que no cuente con cobertura de Obra Social, Prepaga, A.R.T., o cobertura de Acción Social. El libro de Bancos mas antiguo que conservamos data del año 1983, y en el se registran los ingresos por mesa de entrada de consultas de particulares (folios 1 y 2). Por cuanto se puede observar que la política de cobro no es innovadora, la misma se viene aplicando desde el inicio mismo como Hospital Regional.

En cuanto a marco normativo, de acuerdo a nuestros archivos podemos hacer mención de lo siguiente:

- **Disposición N° 65/88**, en la cual se detallan los tramites que debe realizar todo paciente a hospitalizarse en el establecimiento y de la cual se desprende que *"Si el paciente no posee Cobertura Social deberá pasar por el Departamento Administrativo Contable, donde le será autorizada la Orden de Internación previo deposito a determinar de acuerdo al diagnostico de Internación. Si el paciente no posee Cobertura Social y no esta en condiciones de abonar su hospitalización, deberá concurrir a la Oficina del Servicio Social del establecimiento para la correspondiente autorización."* (folio 3)
- **Memorando N° 006/92**, sobre procedimiento administrativo para la recepción de ordenes de consulta y practicas: *"El personal de caja de mesa de entradas, deberá solicitar al paciente la orden de consulta correspondiente, a la cual deberá adjuntarse el duplicado de la factura de pago que el paciente realice. El paciente que no cuente con obra social y no pueda abonar la consulta, deberá indefectiblemente ser derivado al Servicio Social."* En cuanto al accionar del Servicio Social expresa: *"A fin de facilitar el tramite de facturación, el personal del servicio social, deberá autorizar las ordenes en el reverso de los mismas con la leyenda AUTORIZADO POR ACCION SOCIAL, con firma y sello del agente autorizante. En la misma orden, se colocara el N° de ficha del paciente en ese servicio. Conforme a que el paciente pueda abonar una parte o la totalidad de la consulta o practica, se indicara el monto a efectos de que pueda ser cobrado por el personal de mesa de entradas. En caso de que el paciente acepte abonar a través de*



*un plan de pagos en cuotas , deberá ser derivado a la oficina de facturación." (folio 4 y 5)*

- **Circular N° 10/96** de Subsecretaría de Acción Social la cual expresa: *"que a partir del día de la fecha NO CUBRIRA EL COSTO de medicamentos, de atención medica, de prestaciones hospitalarias y/o extrahospitalarias, ni derivaciones y/o evacuaciones a personas extranjeras indocumentadas, extranjeros en transito, extranjeros con permanencia o residencia temporaria." (folio 6)*
- **Circular N° 11/96** de Subsecretaría de Acción Social la cual expresa: *" a partir del día de la fecha los Servicios sociales de los Hospitales de Ushuaia y Río Grande autorizaran únicamente recetas de medicamentos a pacientes internados, carenciados y a pacientes ambulatorios carenciados diabéticos, asistidos en Servicio de Hemodiálisis, en tratamiento oncológico y la prescripción de medicamentos a través de las chequeras del plan materno infantil contemplándose en este caso únicamente la complementación vitamínica y de hierro tanto a la embarazada como al niño." (folio 7)*
- **Circular N° 01/97** de Subsecretaría de Acción Social la cual plantea: *"En razón de la crisis económica (...) se informa al personal autorizado a cubrir medicamentos para pacientes ambulatorios (...) se consignara en cada receta cobertura de las SAS 70%, a cargo del beneficiario 30%. En situaciones de carencias económicas SEVERAS se autorizara el 100% previa evaluación socio-económica-habitacional (...) Se cubrirá exclusivamente a ciudadanos argentinos nativos, por opción o con radicación definitiva." (folio 8)*
- **Nota N° 289/97** de M.S. Y A.S. la cual expresa: *"tiempo de residencia que deberán contar los pacientes que requieren derivación medica y/o medicación se informa que el requisito es una permanencia en la provincia de dos (2) años, salvo casos de extrema urgencia debidamente fundada." (folio 9)*
- **Nota Múltiple 2375/02** de la Subsecretaría de Salud la cual expresa: *"Se informa que en el marco de la emergencia sanitaria nacional, toda persona con menos de un (1) año de residencia en la Provincia o que se encuentre en calidad de transito, tendrá cobertura solo para urgencias, emergencias y patologías con impacto epidemiológico o sanitario." (folio 10)*

De la citada normativa se desprende en todo momento reconocimiento de Hospital arancelado, en el cual el Servicio Social tiene un rol resolutorio y es responsable de determinar a quien le será dispensada una prestación de salud gratuita. Por ende no se habla de gratuidad en los Servicios Hospitalarios.

Las prestaciones que se brindan están valorizadas de acuerdo al Nomenclador Patagónico y la consulta mínima es de pesos siete (\$7,00.-) que únicamente es facturada a nivel hospitalario, estando exceptuados de todo arancel los Centros de Atención Primaria, de acuerdo al Programa Nacional REMEDIAR.

Los lugares habilitados de cobro, son las cajas del Hospital, las cuales están concentradas en la Mesa de Entradas. La contraprestación que reciben los pacientes es la que brinda el Hospital de acuerdo a su capacidad instalada.

Asimismo, es dable aclarar que actualmente se encuentra en vigencia la Ley Provincial N° 554/02, la cual en su artículo 3° otorga a las autoridades de ambos Hospitales la facultad de administración de los fondos propios, los cuales estarán conformados entre otros por *"la percepción de pagos por servicios a empresas o entidades civiles y gremiales, particulares u oficiales que no estén contemplados en los artículos precedentes"*, según reza en inciso c).



**Punto 3.** La población asistida mensualmente es variable y anualmente ronda las cifras de 262.500 consultas por Consultorio Externo Hospitalario, guardias, Centros de Salud y Centro Asistencial Tolhuin, según referencia del año 2005. (folio 11)

De acuerdo a los datos suministrados por la oficina de Facturación, podemos definir que del total de la facturación un 32% corresponde a prestaciones brindadas a pacientes sin cobertura social. Se adjunta tabla estadística correspondiente al año 2005. (folio 12 y 13)

**Punto 4.** En cuanto a los ingresos extrapresupuestarios, se adjuntan planillas con el detalle correspondiente al ejercicio 2005, en el cual puede observarse que de un total de \$ 2.975.824,72, corresponden a cobranzas a particulares \$ 239.507,32, lo cual significa un **porcentaje aproximado de 8%**, sobre el total de la recaudación (folio 14 y 15). En lo que va del ejercicio 2006, desde el mes de enero a abril el ingreso de particulares asciende a la suma de \$ 109.487,83, sobre un total de ingresos de \$ 1.936.170,83, lo cual significa un **porcentaje de aproximadamente el 6%**, sobre el total de la recaudación. (folio 16)

Dichos fondos son destinados a la adquisición de insumos, instrumental, equipamiento y servicios los cuales son fundamentales para el normal funcionamiento del Hospital y los Centros de Salud dependientes del mismo. Se adjuntan planillas con el detalle de ingresos y egresos tanto mensuales como el acumulado, discriminado por conceptos. (folio 17) Asimismo, la ejecución presupuestaria correspondiente al ejercicio 2005, detallado por partida (folio 18 y 19).

**Punto 5.** El Servicio Social del Hospital realiza constantes relevamientos de la población asistida en nuestro nosocomio, para garantizar que toda aquella persona sin cobertura de un seguro de salud, tenga garantizado el acceso gratuito en toda su atención.

Dicho relevamiento se realiza a través de una entrevista social por Asistentes Sociales, que evalúan los datos del grupo familiar y fiscalizan a través de un comprobante emitido por autoridades de la ANSES, que carezcan de toda cobertura social.

Igualmente la prestación por emergencias son gratuitas, incluyendo traslados por ambulancia, análisis de Laboratorio, rayos y medicación de urgencia. Una vez ingresado el paciente a internación, aun teniendo cobertura social, la medicación de urgencia es provista por el Hospital gratuitamente.

Sin otro particular, aprovechamos la ocasión para saludarlo con atenta consideración.

GABRIELA M. BILIC  
Directora de Administración  
Hospital Regional Río Grande

Gobernación del Territorio Nacional  
de la Tierra del Fuego, Antártida  
e Islas del Atlántico Sur


AUDITORIA GENERAL



=====**CERTIFICO** que el presente libro "BANCOS-CUENTAS CORRIENTES",  
consta de 100 fojas útiles, el que será utilizado por la cuenta 1-72-45  
BANCO DEL TERRITORIO- RIO GRANDE.=====

AUDITORIA GENERAL, USHUAIA, 5 de mayo de 1983.-

RESOLUCION DE AUDITORIA GENERAL N° 90/83.-

  
**DR. JOSE CAMARDA**  
AUDITOR GENERAL

  
**PATRICIA ESTELA GOMEZ**  
JEFE DIVISION TESORERIA  
HOSPITAL REGIONAL RIO GRANDE  
**ES COPIA FIEL  
DEL ORIGINAL**

  
**Gracia GIMENA M. BILIC**  
Directora de Administración  
Hospital Regional Río Grande



ENRIQUE OSCAR BRISIGHELLI  
DPTO. INSPECCION GENERAL  
A/C. DIRECCION DE FISCALIAS

# BANCO

FECHA	CHEQUES			DEPOSITOS	SALDOS	
	NUMERO	BENEFICIARIO	IMPORTE		DEUDOR	ACREEDOR
		SALDO al 31/5/83	974.118,22	1.030.869,66	5675144	56751,44
		Junio 1983				
2/6/83	10455	Camillas y Cia	6.414,60 /			
2/6/83	10456	Vicente Filosa	9.043,50 /			
2/6/83	10457	Ausp. Fondo Permanente Tolt.	1.656 - /		3963734	
2/6/83		Cuota Entradas 102	991.232,32	2.311,84 /		
2/6/83		Cuota Entradas 103		1.137,13 /	4308631	
2/6/83		Cuota Entradas 104		1.242,36 /		
2/6/83		Administración		1.921,85		
2/6/83		Administración		107,90 /		
2/6/83		Administración		26,96 /		
2/6/83		Administración		500 - /		
2/6/83		Administración		37,24 /		
2/6/83		Administración		737 - /		
3/6/83		Cuota Entradas 105		2.040,94 /		
3/6/83		Administración		118.760,90 /	16846146	
6/6/83		Administración		17.693,73		
				16.287,46	18474892	
	10458	ANULADO				
6/6/83	10459	Principio Fondo Perman.	113,60 /			
7/6/83	10460	Principio Fondo Perman.	1.880,32 /			
7/6/83	10461	Dominio Pranje	2.678,75 /			
7/6/83		Cuota Entradas N° 106		1.749,81 /		
7/6/83		Administración		520,61 /		
7/6/83		Principio Sueldo S.M. Jacie		1.691,54 /	18403821	
7/6/83		Cuota Entradas N° 107		1.602,19 /		
8/6/83		Cuota Entradas N° 108		1.965,18 /		
8/6/83		Principio Sueldos		14.814,22 /	202.419,80	
8/6/83	10462	Merc. S. Maap John SAIC (Damon)	3.816 - /			
9/6/83	10463	La Plense	1.079,40 /			
9/6/83	10464	Cooperativa Electrica	307 - /			
9/6/83	10465	Soldasar SAC.	4.320 - /		192.897,40	
9/6/83		Cuota Entradas N° 109		1.790,28 /		
9/6/83		Principio Sueldos		8.717,02 /		
9/6/83		Administración		26,96 /	203.731,60	
10/6/83		Cuota Entradas N° 110		1.681,55 /		
10/6/83		Administración		195,84 /	205.309,05	
		Transporte	1.005.427,39	1.210.736,44		

Dr. GUENAYMI BILLO  
Directora de Administración  
Hospital Regional Río Grande

PATRICIA ESTELA GOMEZ  
DIRECCION TESORERIA  
HOSPITAL REGIONAL RIO GRANDE

ES COPIA FIEL  
DEL ORIGINAL



ANEXO I DISPOSICION N° 65 /88.-HRRS.-

Todo paciente a hospitalizarse en el establecimiento debe realizar los trámites de Admisión y Egreso correspondientes.

A.- INTERNACION PROGRAMADA

1.- El paciente (o familiar) deberá concurrir a la Oficina de Admisión y Egresos con la Orden de Internación extendida por el profesional tratante, debidamente cumplimentada. Deberá hacer autorizar dicha orden por su OBRA SOCIAL.

— Si el paciente no posee Cobertura Social deberá pasar por el Departamento Administrativo-Contable del Establecimiento en el Horario de 08,00 a 15,00 horas donde le será / autorizada la Orden de Internación previo depósito a determinar de acuerdo al diagnóstico de internación.

— Si el Paciente no posee Cobertura Social y no está en condiciones de abonar su / hospitalización, deberá concurrir a la Oficina del Servicio Social del establecimiento para la / correspondiente autorización.

2.- El horario establecido de hospitalización y altas médicas será el siguiente:

a)- Diariamente de 17,00 a 19,00 horas (Hospitalizaciones).

b)- Diariamente de 10,00 a 11,00 horas y de 16,00 a 17,00 horas (Altas Médicas)

3.- La oficina de Admisión y Egresos determinará el número de camas disponibles; iniciara el informe de hospitalización; la confección de practicas a realizar durante la internación ect, y una vez cumplido con los requisitos se procederá a autorizar la hospitalización del pa- / ciente.

B.- INTERNACION DE URGENCIA

El profesional que indique una internación de URGENCIA deberá dar intervención a la Oficina de Admisión y Egresos a efectos de que inicie las actuaciones indicadas en el punto A de acuerdo a las características especiales de cada caso en particular.

C.- Al producirse el ALTA MEDICA el profesional actuante deberá haber completado / el Informe de Hospitalización y el Formulario de Practicas, con los datos requeridos completos y legibles.

La secretaria o enfermera del servicio correspondiente, en su ausencia solicitará / entonces ante la Oficina de Admisión y Egresos la autorización correspondiente para la exte- / ración del paciente.

FRANCISCO ASIS ROMANO  
ADMINISTRADOR  
Hospital Regional Rio Grande

Dr. MIGUEL ANGEL RODRIGUEZ  
SUBDIRECTOR  
Hospital Regional Rio Grande

Dr. RAUL GERONIMO RAUSCH  
DIRECTOR  
Hospital Regional Rio Grande

ES COPIA



MEMORANDO N° 006 PARA INFORMACION DE:

DISPOSICIONES PARA SER APLICADAS POR LOS SECTORES QUE SE INDICAN A CONTINUACION:

OFICINA DE INFORMES

Es responsabilidad de la oficina de informes y de quien otorga los turnos (comunicar al paciente que de tener obra social debera indefectiblemente presentar en mesa de entradas la orden de consulta correspondiente y el carnet de la obra social el dia indicado para el turno. Correspondera una orden por cada turno otorgado.

MESA DE ENTRADAS

A) Ordenes de consultas:

El personal afectado a la atencion de las cajas de mesa de entradas, debera solicitar al paciente la orden de consulta correspondiente, en la que indicaras: Nombre y Apellido del profesional que atendera al paciente, Nombre y Apellido del paciente, edad, N° de afiliado (de no tener N° dejar constancia de afiliacion en tramite), fecha de la consulta, tipo de consulta (medica, PMI, domicilio o consultorio, feriado, urgencia, ambulatorio o internado), debera hacer firmar la orden por el beneficiario en el/los lugares correspondientes. Debera entregar al paciente la orden con sello hospitalario o centro de salud, con firma y aclaracion del agente de mesa de entradas que efectue el control, abrochando a la orden el duplicado de la factura de pago que el paciente realice, entregando el original al paciente.

El paciente que no cuente con obra social y no pueda abonar la consulta, debera indefectiblemente ser derivado al Servicio Social.

El personal de mesa de entradas, debera recoger las ordenes de los consultorios entregandolos en el Departamento Facturacion al finalizar cada uno de los turnos de labor (14.00 hs. y 20.00 hs)

B) Ordenes de practicas:

Es responsabilidad de mesa de entradas, constatar que cada orden de practica emitida por el profesional contenga: Nombre y apellido del paciente, fecha, N° de historio Clinica, N° de afiliacion en la obra social, diagnostico presuntivo, que dicha orden venga acompañada por la orden de practica que extiende la obra social previa autorizacion de corresponder. En caso de que la orden sea recepcionada sin codificar debera efectuar dicha tarea, si ya viene codificada, procedera a controlar antes de entregarla al paciente. Debera controlar los datos filiatorios y de afiliacion con el carnet correspondiente y/o constancia emitida por la Obra Social, debera hacerla firmar por el paciente, colocando sello del hospital o centro de salud, con firma y aclaracion del agente

*[Signature]*  
Dr. EDUARDO D. BENVENUTO  
Supervisor Administrativo  
Hospital Regional Rio Grande

*[Signature]*  
Dr. ENRIQUE ALEJANDRO  
C. P. DE LAS BASTIDAS  
del Regional Rio Grande

ES COPIA

*[Signature]*  
Dr. GIMENAS BILIC  
Directora de Administración  
Hospital Regional Rio Grande



de mesa de entradas que efectua el control. Colocara asimismo el frente (borde superior) de la orden de practica el nombre del profesional que efectuara la misma, o del sector que efectuara la prestacion (lab, rx, etc.).

El paciente que no cuente con obra social y no pueda abonar la practica debera ser indefectiblemente derivado al Servicio Social. Las ordenes de practica de RX y LABORATORIO deberan ser entregadas a la oficina de Facturacion por la persona asignada a tal fin. Las ordenes de practica por prestaciones efectuadas en consultorios externos deberan ser entregadas a la oficina de Facturacion por el personal de mesa de entrada designado a tal efecto al final de cada turno de labor (14.00 hs. y 20.00 hs.)

Con respecto a las ordenes de practica de ODONTOLOGIA, es responsabilidad de mesa de entradas no autorizar turnos para practicas sin la presentacion de las orden debidamente cumplimentadas especialmente en lo referente a cirugias y endodencias.

**SERVICIO SOCIAL**  
En el momento de facilitar el tramite de facturacion, el personal de Servicio Social debera autorizar las ordenes en el reverso de las mismas con la leyenda "AUTORIZADO POR ACCION SOCIAL", con la firma y sello del agente autorizante. En la misma orden, se colocara el Nro de ficha del paciente en ese servicio. Conforme a lo que el paciente pueda abonar una parte o la totalidad de la consulta o practica, se indicara el monto a efectos de que pueda ser cobrado por el personal de mesa de entradas. En caso de que el paciente acepte abonar a travez de un plan de pagos en cuotas, debera ser derivado a la oficina de FACTURACION.

*Edgardo Benvenuto*  
EDGARDO B. BENVENUTO  
Subdirector Administrativo  
Hospital Regional Rio Grande

*Zilema D'Alessandro*  
Dra. ZILEMA D'ALESSANDRO  
Directora Interina  
Hospital Regional Rio Grande

**ES COPIA**  
*Gimena M. Bilic*  
Dra. GIMENA M. BILIC  
Directora de Administración  
Hospital Regional Rio Grande

**RESUMEN DE**  
practicas odontologicas...  
cumplimentando...  
practicas, con...  
autorizan hasta...  
SECTORES DE PRESTACION...  
Sector grande...  
Clinica Medica...  
Fonodologia...  
Ginecologia, Pediatría...  
practicas con fecha...  
de ser entregadas...  
de mesa de entradas...  
de labor (14.00...



Provincia de Tierra del Fuego, Antártida  
 e Islas del Atlántico Sur  
 República Argentina

MINISTERIO DE SALUD Y ACCION SOCIAL  
 Subsecretaría de Acción Social



CIRCULAR N° 010

al conocimiento de:

- DIRECCION DE PROMOCION COMUNITARIA, TERCERA EDAD Y DISCAPACIDAD
- SECCION DE SERVICIOS (SUK)
- SECCION SOCIAL HRU Y HRRB
- CENTRO DE SALUD TOLHUIN
- COMUNIDAD DE SALUD

Medios de difusión:

SECRETARIA DE ACCION SOCIAL

\*\*\*\*\*  
 La SECRETARIA DE ACCION SOCIAL a partir de la fecha **NO CUBRIRA EL COSTO** de medicamentos, de atención médica, de prestaciones de salud, de extrahospitalarias, ni derivaciones y/o evacuaciones de zonas extranjeras indocumentadas, extranjeros en tránsito o extranjeros con permanencia o residencia temporal. El proveedor deberá exponerse en lugar visible al público.  
 \*\*\*\*\*

USHUAIA, 15 de Mayo de 1996

*[Handwritten signature]*

ALDO JUAN DELRIVO  
 Subsecretario de Acción Social

*[Handwritten signature]*  
 Dra. GIMENA M. BIANCHI  
 Directora de Administración  
 Hospital Regional



Provincia de Tierra del Fuego, Antártida  
e Islas del Atlántico Sur  
República Argentina

MINISTERIO DE SALUD Y ACCION SOCIAL  
Subsecretaría de Acción Social



CIRCULAR Nº 11 196.-

Para conocimiento:  
SERVICIO SOCIAL HOSPITAL REGIONAL USHUAIA  
~~SERVICIO SOCIAL HOSPITAL RIO GRANDE~~

Producida por:  
SUBSECRETARIA DE ACCION SOCIAL

\*\*\*\*\*

A PARTIR DEL DIA DE LA FECHA LOS SERVICIOS SOCIALES DE LOS HOSPI-  
TALES DE USHUAIA Y RIO GRANDE AUTORIZARAN UNICAMENTE RECETAS DE  
MEDICAMENTOS A PACIENTES INTERNADOS, CARENCIADOS Y A PACIENTES  
AMBULATORIOS CARENCIADOS DIABETICOS, ASISTIDOS EN SERVICIO DE  
HEMODIALISIS, EN TRATAMIENTO ONCOLOGICO Y LA PRESCRIPCION DE  
MEDICAMENTOS A TRAVES DE LAS CHEQUERAS DEL PLAN MATERNO INFANTIL  
CONTEMPLANDOSE EN ESTE CASO UNICAMENTE LA COMPLEMENTACION VITAMI-  
NICA Y DE HIERRO TANTO A LA EMBARAZADA COMO AL NIÑO.

\*\*\*\*\*

USHUAIA, 11 de Junio de 1.996.-

ES COPIA

*[Signature]*

ALDO JUAN DELRIVO  
Subsecretario de Acción Social

PROVINCIA DE TIERRA DEL FUEGO  
MINISTERIO DE SALUD Y ACCIÓN SOCIAL  
HOSPITAL REGIONAL RIO GRANDE  
ENTRÓ: 206126 SALIC:  
Nº 2089

ES COPIA  
*[Signature]*  
C.A. GIMÉZ M. EILIC  
Directora de Administración  
Hospital Regional Río Grande



Ministerio de Salud y Acción Social  
 Subsecretaría de Acción Social

tar listado a las Direcciones de Rentas Municipales, por las propiedades de vehículo automotor.

- Cabe destacar que existen pocos recursos económicos y si los mismos son desviados hacia situaciones que no son de real necesidad, se desdibujan los objetivos del Trabajo Social, ser justos implica tener ética y compromiso laboral.

- Una vez establecida esta metodología de trabajo, los lineamientos deberán seguirse sin necesidad de consultar a ésta Subsecretaría, únicamente los que se objetarán por existir dudas concretas.

Se adjunta copia de indicaciones y normativas del Reglamento de Migraciones - DECRETO P.E.N.

Deberemos crear conciencia del fin propio de la actividad que desarrollamos.

Solicito se eleven copias de la circular a las Farmacias de Ushuaia y Rio Grande que están bajo convenio.

de la Descuento desde el inicio la buena voluntad puesta de manifiesto en forma permanente de todo el personal, con respecto a la toma de conciencia de la situación en la que nos hallamos y por consiguiente la necesidad de efectuar ajustes presupuestarios.

USHUAIA, 20 de Enero de 1997.-

GRISELDA STROPPO  
 Subsecretaria de Acción Social



Provincia de Tierra del Fuego, Antártida e Islas del Atlántico Sur  
 República Argentina

MINISTERIO DE SALUD Y ACCION SOCIAL  
 Subsecretaría de Acción Social



CIRCULAR No 01 /87.-

Para conocimiento de:  
 DELEGACION DEL MO DE SALUD Y ACCION SOCIAL  
 DIRECCION DE PROMOCION COMUNITARIA, TERCERA EDAD Y  
 DISCAPACIDAD -ZONA NORTE Y ZONA SUR-  
 SERVICIO SOCIAL -HOSPITAL REGIONAL RIO GRANDE-  
 SERVICIO SOCIAL -HOSPITAL REGIONAL USHUAIA-  
 Producida por:

SUBSECRETARIA DE ACCION SOCIAL

DECRETO

\*\*\*\*\*

En razón de la situación de crisis económica por la que atraviesa el Gobierno Provincial, se informa al personal autorizado a cubrir medicamentos para pacientes ambulatorios a través de fondos de la Subsecretaría de Acción Social, que a partir del día de la fecha de notificación de la presente se consignará en cada receta:

Cobertura de la Subsecretaría de Acción Social 70 %  
 A cargo del beneficiario 30 % ( a abonar en Farmacia).

En situaciones de carencias económicas SEVERAS, se autorizará el 100 % previa evaluación socio-económica-habitacional del paciente (con registro de los informes en cada área (los cuales serán solicitados oportunamente), los mismos deberán actualizarse en forma regular.

Se cubrirá EXCLUSIVAMENTE a ciudadanos argentinos nativos, por opción ó con radicación DEFINITIVA.

Las urgencias planteadas con aval de profesionales médicos, serán autorizados en forma inmediata.

En caso de emergencias médicas a extranjeros en situación migratoria irregular, la asistencia médica hospitalaria y extra-hospitalaria, prácticas, medicamentos, cirugía e insumos, se deberá facturar al CONSULADO DE ORIGEN, y acompañará a la misma Informe Social con copia de documentación personal del paciente.


Todo tipo de cobertura deberá ser evaluada con Informes domiciliarios y de poseer el mismo propiedades, bienes, vehículo y/o trabajo con relación de dependencia, independiente (con obligación de pago en DGI), NO SERAN ASISTIDOS, por los Servicios Sociales. Deberán ser orientados a adherirse a Obras Sociales particulares. Cada Area de trabajo deberá relacionarse y solici-

ES  
 [Signature]  
 Dra. GEMENEM, SUC  
 Directora de Administración  
 Hospital Regional Río Grande



Provincia de Tierra del Fuego, Antártida  
e Islas del Atlántico Sur  
República Argentina

MINISTERIO DE SALUD Y ACCION SOCIAL  
Subsecretaría de Acción Social



Ref: Nota Nº 468/97 HRRGSS  
S/normativa  
NI:MSYAS SAS Nº 289 /97.

USHUAIA, -7 MAR 1997

SERVICIO SOCIAL H.R.R.Gde.

Con relación a la solicitud de normativa sobre tiempo de residencia que deberán contar los pacientes que requieren derivación médica y/o medicación se informa que el requisito es una permanencia en la Provincia de dos (2) años, salvo casos de extrema urgencia, debidamente fundada.

PROVINCIA DE TIERRA DEL FUEGO MINISTERIO DE SALUD Y ACCION SOCIAL HOSPITAL REGIONAL RIO GRANDE	
ENTRÓ: 12/3/97	SALÍO:
Nº 820	

*Griselda Stroppolo*  
 GRISELDA STROPPOLO  
 Subsecretaria de Acción Social

ES C...  
*[Signature]*  
 Dra. CRISTINA M. BILIC  
 Directora de Administración  
 Hospital Regional Río Grande



Provincia de Tierra del Fuego, Antártida  
e Islas del Atlántico Sur  
República Argentina

SECRETARIA DE SALUD PUBLICA



NOTA MÚLTIPLE N° 23 45 102  
LETRA S.S.P.

USHUAIA, 15 OCT. 2002

DIRECCION GENERAL H.R.U.  
DIRECCION GENERAL H.R.R.G.

Se informa que en el marco de la Emergencia Sanitaria Nacional, toda persona con menos de un año de residencia en la Provincia o que se encuentre en calidad de tránsito, tendrá cobertura solo para las urgencia, emergencias y patologías con impacto epidemiológico o sanitario. Para recibir otro tipo de atención la misma deberá ser analizada por esa Dirección para su autorización.-

*[Signature]*  
Dr. Guillermo A. Ruckauf  
Subsecretario de Salud Pública  
Tierra del Fuego, Antártida  
e Islas del Atlántico Sur

PROVINCIA DE TIERRA DEL FUEGO SECRETARIA DE SALUD PUBLICA DIRECCION REGIONAL RIO GRANDE	
ENTRADA: 21/10/02	SALIDA:
N° 535R	

PASE A Helius Torres  
A EFECTOS conociendo  
Andrés - Cegre para Accia Local  
Rio Grande,

*[Signature]*  
GRACIEMENA M. BILIC  
Directora de Administración  
Hospital Regional Río Grande

**TOTAL DE CONSULTAS EXTERNAS SEGUN LUGAR POR MES.  
H.R.R.G. AÑO 2005.**



	ENERO	FEBRERO	MARZO	ABRIL	MAYO	JUNIO	JULIO	AGOSTO	SEPTIEMBRE	OCTUBRE	NOVIEMBRE	DICIEMBRE
<b>TOT.HOSP.</b>	13371	12829	14789	16631	12969	15215	15415	17266	15941	16742	17112	13977
<b>GUARDIAS</b>	8324	7919	9440	10674	8660	9062	9862	10965	10962	10505	10899	9098
<b>C. EXTERNO</b>	4999	4782	5349	5770	4092	6016	5333	6154	4975	6182	6027	4690
<b>DOMICILIOS</b>	48	128	0	187	217	137	220	147	4	55	186	189

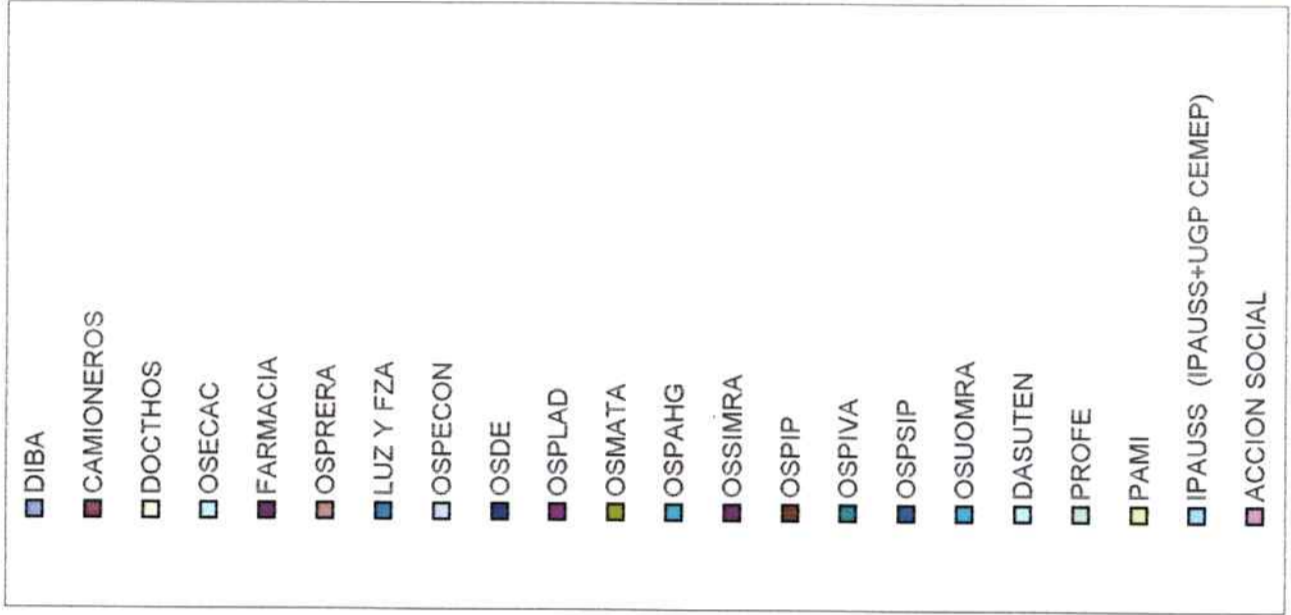
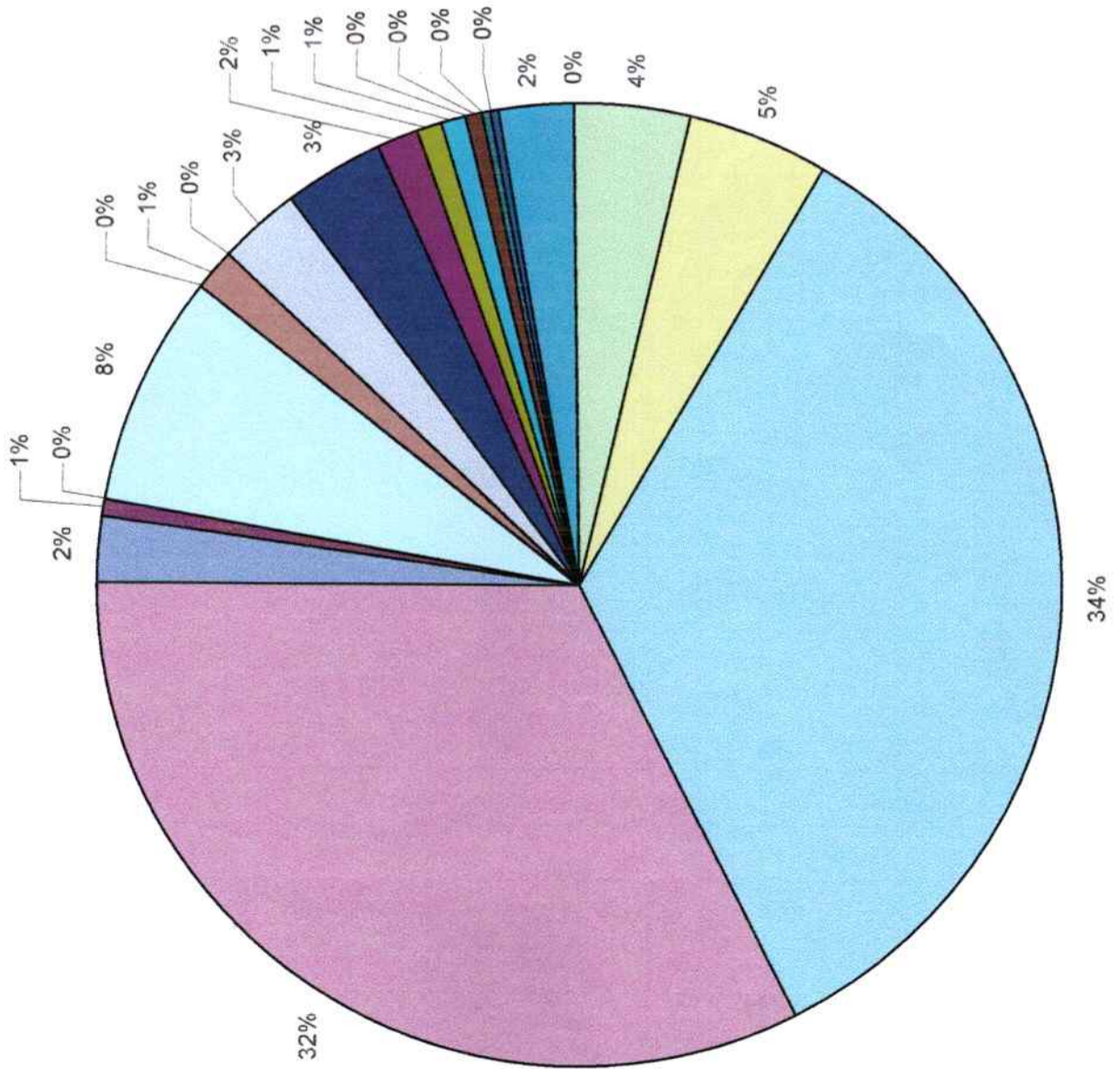
<b>TOT.C. DE S.</b>	6887	5336	7354	8024	6845	6710	6619	7173	6683	6668	6509	5368
<b>C. S. N° 1</b>	1217	976	1268	1432	1296	1236	1102	1283	982	1145	1208	948
<b>C. S. N° 2</b>	712	794	972	1209	1013	908	815	1029	920	858	856	566
<b>C. S. N° 3</b>	1278	853	1515	1629	1094	1258	1301	1336	1388	1290	1193	927
<b>C. S. N° 4</b>	616	590	572	629	397	324	298	344	372	261	152	316
<b>C. S. N° 5</b>	1486	919	1545	1445	1233	1296	1330	1265	1324	1342	1452	1241
<b>C. S. N° 6</b>	0	0	0	0	0	0	0	0	0	106	82	55
<b>Escuelas (Odontol.)</b>	0	0	0	0	76	18	0	0	0	0	0	0
<b>C.A.TOLH.</b>	1578	1204	1482	1680	1736	1670	1773	1916	1697	1666	1566	1315

**TOTAL GENERAL POR MES**      20258      18165      22143      24655      19814      21925      22034      24439      22624      23410      23621      19345

**TOTAL GENERAL AÑO 2005**      262433



TOTAL%



HOSPITAL No. 13  
Poder Legislativo Provincial  
201  
FOLIO 7  
Cra. GIMENEZ, DIBO  
Directora de Administración  
Hospital Regional Río Grande



HOSPITAL REGIONAL RIO GRANDE  
PLANILLA DE INGRESOS DESDE 01/01/05 A 31/12/05.-

	ENERO	FEBRERO	MARZO	ABRIL	MAYO	JUNIO	JULIO	AGOSTO	SEPTIEMBRE	OCTUBRE	NOVIEMBRE	DICIEMBRE	TOTALES
<b>INGRESOS EN PESOS</b>													
OBRAS SOCIALES	\$ 36.000,22	\$ 62.070,79	\$ 78.700,84	\$ 59.209,37	\$ 113.460,43	\$ 90.111,61	\$ 110.444,68	\$ 186.355,54	\$ 109.472,44	\$ 104.675,24	\$ 212.378,04	\$ 151.296,18	\$ 1.314.175,38
I.P.A.U.S. -CEM/EP-	\$ 99.471,97	\$ 20.100,25	\$ 109.010,43	\$ 95.400,00	\$ 116.927,77	\$ 111.954,00	\$ 117.718,88	\$ 111.441,00	\$ 94.780,07	\$ 162.286,87	\$ 94.194,76	\$ 115.553,19	\$ 1.248.573,19
ASEC. RIESGO TRABAJO	\$ 14.700,63	\$ 4.424,58	\$ 8.774,15	\$ 3.560,58	\$ 7.666,07	\$ 12.965,61	\$ 9.774,61	\$ 8.845,30	\$ 16.751,26	\$ 19.478,21	\$ 19.321,70	\$ 18.873,88	\$ 150.074,58
OTROS PRESTADORES	\$ 8.523,92	\$ 7.155,96	\$ 6.486,03	\$ 7.563,23	\$ 11.481,29	\$ 13.155,62	\$ 13.743,62	\$ 13.942,76	\$ 10.755,53	\$ 16.229,69	\$ 15.358,77	\$ 13.829,13	\$ 154.553,76
MESA ENTRADA	\$ 6.344,34	\$ 13.204,92	\$ 9.449,69	\$ 17.054,40	\$ 2.730,52	\$ 3.691,49	\$ 2.533,05	\$ 3.614,90	\$ 3.270,06	\$ 1.721,02	\$ 2.551,06	\$ 1.144,40	\$ 32.176,21
PARTICULARES	\$ 1.392,47	\$ 2.709,36	\$ 4.334,93	\$ 2.582,95	\$ 2.730,52	\$ 3.691,49	\$ 2.533,05	\$ 3.614,90	\$ 3.270,06	\$ 1.721,02	\$ 2.551,06	\$ 1.144,40	\$ 32.176,21
SERV. ODONTOLÓGIA	\$ 1.654,95	\$ 2.511,85	\$ 1.440,00	\$ 2.197,55	\$ 2.721,55	\$ 4.969,60	\$ 6.737,90	\$ 4.313,05	\$ 3.674,15	\$ 4.876,70	\$ 5.481,75	\$ 5.646,85	\$ 46.166,90
SECC. DE GUARDIA	\$ -	\$ 66,00	\$ 173,95	\$ 37,90	\$ 24,00	\$ 69,00	\$ 43,50	\$ 1.651,95	\$ 2.052,50	\$ 1.077,95	\$ 856,50	\$ 558,10	\$ 6.611,35
CTOS. PERIFERICOS	\$ -	\$ -	\$ -	\$ -	\$ -	\$ -	\$ -	\$ -	\$ -	\$ -	\$ -	\$ -	\$ -
RECAUD. C.A.T.	\$ -	\$ -	\$ -	\$ -	\$ -	\$ -	\$ -	\$ -	\$ -	\$ -	\$ -	\$ -	\$ -
OTROS INGRESOS	\$ -	\$ -	\$ -	\$ 2.900,00	\$ -	\$ -	\$ 500,00	\$ 500,00	\$ 662,90	\$ 500,00	\$ 500,00	\$ 500,00	\$ 6.062,90
<b>SUBTOTAL</b>	\$ 168.088,50	\$ 112.243,71	\$ 218.370,02	\$ 195.505,98	\$ 255.011,73	\$ 237.153,61	\$ 261.164,24	\$ 330.664,50	\$ 241.463,91	\$ 310.845,68	\$ 350.642,58	\$ 307.401,73	\$ 2.988.556,19
DEP. ANULADOS/CHEQU.	\$ -	\$ -172,80	\$ -223,54	\$ -285,38	\$ -401,05	\$ -212,87	\$ -92,99	\$ -571,43	\$ -2.162,69	\$ -2.325,18	\$ -741,77	\$ -4.764,41	\$ -12.731,47
<b>TOTAL ING. MENSUAL</b>	\$ 167.915,70	\$ 111.866,35	\$ 218.146,48	\$ 195.220,60	\$ 254.610,68	\$ 236.940,74	\$ 260.671,25	\$ 330.093,07	\$ 239.301,22	\$ 308.520,50	\$ 349.900,81	\$ 302.637,32	\$ 2.975.824,72
<b>ACUMULADO DE INGR.</b>	\$ 167.915,70	\$ 279.782,05	\$ 497.928,53	\$ 693.149,13	\$ 947.759,81	\$ 1.184.700,55	\$ 1.445.371,80	\$ 1.775.464,87	\$ 2.014.766,09	\$ 2.323.286,59	\$ 2.673.187,40	\$ 2.975.824,72	\$ 2.975.824,72

*[Firma]*  
 CECILIA M. B. B. G.  
 Directora de Administración  
 Hospital Regional Río Grande



HOSPITAL REGIONAL RIO GRANDE  
 PLANILLAS DE RECAUDACION DE LAS CAJAS DEL EJERCICIO 2005.-



INGRESOS EN PESOS	ENERO	FEBRERO	MARZO	ABRIL	MAYO	JUNIO	JULIO	AGOSTO	SEPTIEMBRE	OCTUBRE	NOVIEMBRE	DICIEMBRE	TOTALES
MESA ENTRADA	\$ 6.344,34	\$ 13.204,92	\$ 9.449,69	\$ 17.054,40	\$ 11.481,29	\$ 13.159,62	\$ 13.743,62	\$ 13.942,76	\$ 10.755,53	\$ 16.229,69	\$ 15.358,77	\$ 13.829,13	\$ 154.553,76
PARTICULARES	\$ 1.392,47	\$ 2.709,36	\$ 4.334,93	\$ 2.582,95	\$ 2.730,52	\$ 3.691,49	\$ 2.433,05	\$ 3.614,90	\$ 3.270,06	\$ 1.721,02	\$ 2.551,06	\$ 1.144,40	\$ 32.176,21
SERV. ODONTOLOGIA	\$ 1.654,95	\$ 2.511,85	\$ 1.440,00	\$ 2.197,55	\$ 2.721,65	\$ 4.909,60	\$ 6.737,90	\$ 4.313,05	\$ 3.674,15	\$ 4.876,70	\$ 5.481,75	\$ 5.646,85	\$ 46.166,00
SECR. DE GUARDIA	\$ -	\$ 66,00	\$ 173,95	\$ 37,90	\$ 24,00	\$ 69,00	\$ 43,50	\$ 1.651,95	\$ 2.052,50	\$ 1.077,95	\$ 856,50	\$ 558,10	\$ 6.611,35
<b>TOTAL ING. MENSUAL</b>	<b>\$ 9.391,76</b>	<b>\$ 18.492,13</b>	<b>\$ 15.398,57</b>	<b>\$ 21.872,80</b>	<b>\$ 16.957,46</b>	<b>\$ 21.829,71</b>	<b>\$ 22.958,07</b>	<b>\$ 23.522,66</b>	<b>\$ 19.752,24</b>	<b>\$ 23.905,36</b>	<b>\$ 24.248,08</b>	<b>\$ 21.178,48</b>	<b>\$ 239.507,32</b>
<b>ACUMULADO DE INGR.</b>	<b>\$ 9.391,76</b>	<b>\$ 27.883,89</b>	<b>\$ 43.282,46</b>	<b>\$ 65.155,26</b>	<b>\$ 82.112,72</b>	<b>\$ 103.942,43</b>	<b>\$ 126.900,50</b>	<b>\$ 150.423,16</b>	<b>\$ 170.175,40</b>	<b>\$ 194.080,76</b>	<b>\$ 218.328,84</b>	<b>\$ 239.507,32</b>	


*[Signature]*  
 Gra. SIMONE M. BUJIC  
 Directora de Administración  
 Hospital Regional Rio Grande



HOSPITAL REGIONAL RIO GRANDE  
 PLANILLA DETALLE DE INGRESOS CORRESPONDIENTE AL EJERCICIO 2006.-

INGRESOS EN PESOS	ENERO	FEBRERO	MARZO	ABRIL	TOTALES
OBRAS SOCIALES	\$ 148.781,23	\$ 278.354,85	\$ 279.316,16	\$ 169.292,52	\$ 875.744,76
I.P.A. U.S. - CEMEIP-	\$ 127.444,69	\$ 281.787,38	\$ 221.360,38	\$ 223.018,83	\$ 853.611,28
ASEG. RIESGO TRABAJO	\$ 23.417,01	\$ 28.519,27	\$ 11.830,56	\$ 30.725,64	\$ 94.492,48
OTROS PRESTADORES	\$ -	\$ -	\$ -	\$ -	\$ -
MESA ENTRADA	\$ 11.957,92	\$ 14.957,60	\$ 26.207,69	\$ 20.566,37	\$ 73.689,58
PARTICULARES	\$ 5.624,41	\$ 2.026,47	\$ 3.696,87	\$ 1.554,60	\$ 12.902,35
SERV. ODONTOLOGIA	\$ 4.547,70	\$ 4.764,20	\$ 5.143,35	\$ 3.173,45	\$ 17.628,70
SECR. DE GUARDIA	\$ 1.057,60	\$ 2.019,60	\$ 1.251,00	\$ 939,00	\$ 5.267,20
CTROS. PERIFERICOS	\$ -	\$ -	\$ -	\$ -	\$ -
RECAUD. C.A.T.	\$ -	\$ -	\$ -	\$ -	\$ -
OTROS INGRESOS	\$ 4.735,70	\$ 1.197,21	\$ 1.171,17	\$ 1.216,26	\$ 8.320,34
<b>SUBTOTAL</b>	<b>\$ 327.566,26</b>	<b>\$ 613.626,58</b>	<b>\$ 549.977,18</b>	<b>\$ 450.486,67</b>	<b>\$ 1.941.656,69</b>
DEP. ANULADOS/CHEQU.	\$ -3.669,78	\$ -542,70	\$ -1.076,15	\$ -197,23	\$ -5.485,86
<b>TOTAL ING. MENSUAL</b>	<b>\$ 323.896,48</b>	<b>\$ 613.083,88</b>	<b>\$ 548.901,03</b>	<b>\$ 450.289,44</b>	<b>\$ 1.936.170,83</b>
<b>INGR. ACUMULADOS</b>	<b>\$ 323.896,48</b>	<b>\$ 936.980,36</b>	<b>\$ 1.485.881,39</b>	<b>\$ 1.936.170,83</b>	

*[Firma]*  
 CEC GILBERTA M. BILJIC  
 Directora de Administración  
 Hospital Regional Río Grande





HOSPITAL REGIONAL RIO GRANDE  
PLANILLA DE EGRESOS DESDE 01/01/05 A 31/12/05.-

EGRESOS EN PESOS	ENERO	FEBRERO	MARZO	ABRIL	MAYO	JUNIO	JULIO	AGOSTO	SEPTIEMBRE	OCTUBRE	NOVIEMBRE	DICEMBRE	TOTALES
FARMACIAS	\$ 113.169,86	\$ 50.242,21	\$ 87.512,25	\$ 97.992,27	\$ 125.911,38	\$ 170.282,83	\$ 155.256,03	\$ 148.807,13	\$ 147.913,51	\$ 251.103,90	\$ 182.732,78	\$ 146.528,93	\$ 1.677.459,08
SERV. GENER. / REPAR.	\$ 9.606,55	\$ 3.912,76	\$ 13.506,43	\$ 15.522,55	\$ 19.057,35	\$ 24.071,39	\$ 27.699,67	\$ 31.519,76	\$ 25.556,49	\$ 27.333,56	\$ 33.351,78	\$ 38.083,36	\$ 270.523,65
NUTRICION	\$ 18.005,47	\$ 30.905,48	\$ 22.511,30	\$ 18.453,17	\$ 10.548,18	\$ 17.124,03	\$ 16.309,65	\$ 23.538,51	\$ 21.531,17	\$ 9.200,98	\$ 25.457,44	\$ 21.788,02	\$ 235.787,40
LIMPIEZA	\$ 733,79	\$ 2.210,00	\$ 6.411,85	\$ 1.908,66	\$ 2.176,30	\$ 1.111,34	\$ 672,00	\$ 284,70	\$ 1.958,66	\$ 1.213,00	\$ 2.130,41	\$ -	\$ 20.830,71
ADMINISTRACION	\$ 6.188,80	\$ 7.595,30	\$ 2.556,36	\$ 8.315,04	\$ 6.030,40	\$ 7.869,51	\$ 2.960,00	\$ 10.434,00	\$ 9.515,88	\$ 11.840,60	\$ 14.074,44	\$ 9.655,07	\$ 96.015,90
HONOR. MEDICOS/ADM.	\$ 45.496,42	\$ 50.332,56	\$ 52.077,34	\$ 31.511,26	\$ 33.812,79	\$ 28.663,18	\$ 28.890,78	\$ 27.673,07	\$ 34.898,66	\$ 25.693,43	\$ 32.909,84	\$ 31.337,05	\$ 423.298,38
SEGURIDAD	\$ 5.733,76	\$ 1.000,00	\$ 1.766,40	\$ 2.650,56	\$ -	\$ -	\$ -	\$ -	\$ -	\$ -	\$ -	\$ -	\$ 11.150,72
VIATICOS	\$ 430,00	\$ 1.080,00	\$ 1.250,00	\$ 350,00	\$ 565,00	\$ 630,00	\$ 1.450,00	\$ 535,00	\$ 630,00	\$ 2.170,00	\$ 2.130,00	\$ 2.330,00	\$ 13.640,00
PASAJES	\$ 2.853,67	\$ 588,91	\$ 1.517,27	\$ 1.299,42	\$ 588,91	\$ 588,91	\$ 885,00	\$ 588,91	\$ 588,91	\$ 583,91	\$ 538,74	\$ 2.240,59	\$ 13.318,15
OTROS / CAJA, CHICA	\$ 6.077,80	\$ 11.820,01	\$ 4.288,67	\$ 10.076,00	\$ 8.277,41	\$ 8.141,67	\$ 9.996,95	\$ 10.153,01	\$ 8.201,05	\$ 12.225,43	\$ 12.230,07	\$ 12.394,49	\$ 113.932,56
DERIVACIONES	\$ 5.350,00	\$ -	\$ -	\$ -	\$ -	\$ -	\$ -	\$ -	\$ -	\$ -	\$ 950,00	\$ 690,00	\$ 7.000,00
CHEQUERAS	\$ 430,00	\$ 420,00	\$ 500,00	\$ 208,20	\$ -	\$ 353,00	\$ 90,00	\$ 181,00	\$ 178,38	\$ 350,00	\$ 350,34	\$ 368,35	\$ 3.339,27
<b>SUBTOTAL</b>	<b>\$ 214.076,12</b>	<b>\$ 160.116,73</b>	<b>\$ 194.112,87</b>	<b>\$ 189.287,13</b>	<b>\$ 206.967,72</b>	<b>\$ 258.835,86</b>	<b>\$ 243.511,08</b>	<b>\$ 253.715,09</b>	<b>\$ 250.972,71</b>	<b>\$ 341.728,81</b>	<b>\$ 307.555,84</b>	<b>\$ 265.415,86</b>	<b>\$ 2.886.295,82</b>
CHEQUES ANULADOS	\$ -549,95	\$ -3.465,08	\$ -2.268,40	\$ -405,30	\$ -9.535,56	\$ -547,57	\$ -10.420,71	\$ -4.525,46	\$ -	\$ -1.597,00	\$ -2.125,41	\$ -3.533,15	\$ -38.977,59
<b>TOTAL EGR. MENSUAL</b>	<b>\$ 213.526,17</b>	<b>\$ 156.647,65</b>	<b>\$ 191.844,47</b>	<b>\$ 188.881,83</b>	<b>\$ 197.432,16</b>	<b>\$ 258.288,29</b>	<b>\$ 233.090,37</b>	<b>\$ 249.189,63</b>	<b>\$ 250.972,71</b>	<b>\$ 340.131,81</b>	<b>\$ 305.430,43</b>	<b>\$ 261.882,71</b>	<b>\$ 2.847.318,23</b>
<b>ACUMULADO EROG.</b>	<b>\$ 213.526,17</b>	<b>\$ 370.173,82</b>	<b>\$ 562.018,29</b>	<b>\$ 750.900,12</b>	<b>\$ 948.332,28</b>	<b>\$ 1.206.620,57</b>	<b>\$ 1.439.710,94</b>	<b>\$ 1.688.900,57</b>	<b>\$ 1.939.873,28</b>	<b>\$ 2.280.005,09</b>	<b>\$ 2.585.435,52</b>	<b>\$ 2.847.318,23</b>	

*[Signature]*  
CRA. GIMENA M. BILIC  
Directora de Administración  
Hospital Regional Río Grande





Partidas	ene-05	feb-05	mar-05	abr-05	may-05	jun-05	jul-05	ago-05	sep-05	oct-05	nov-05	TOTAL
<b>SUB-TOTALES</b>	\$ 210.153,87	\$ 156.647,65	\$ 191.994,67	\$ 188.881,83	\$ 197.540,17	\$ 248.908,39	\$ 242.746,27	\$ 249.727,14	\$ 250.372,71	\$ 338.421,73	\$ 304.545,43	\$ 2.629.446,32
ALIMENTOS PARA PERSONAS	\$ 19.733,86	\$ 30.327,68	\$ 20.553,47	\$ 16.325,93	\$ 12.618,26	\$ 17.937,77	\$ 16.226,94	\$ 23.785,79	\$ 23.308,63	\$ 8.869,78	\$ 25.970,00	\$ 2.438,02
MADERAS CORCHO Y SUS MANUFACTURAS	\$ 40,50	\$ 107,70	\$ 832,27	\$ 334,80	\$ 496,88	\$ 14,00	\$ 1.344,32	\$ 212,41	\$ 1.155,70	\$ 422,60	\$ 1.477,62	\$ 2.783,28
OTROS PRODUCTOS ALIMENT. N.C.P.	\$ -	\$ 340,00	\$ 300,00	\$ -	\$ 300,00	\$ 200,00	\$ -	\$ 240,00	\$ -	\$ 150,00	\$ 150,00	\$ 240,00
HILADOS Y TELAS	\$ -	\$ -	\$ -	\$ -	\$ -	\$ -	\$ -	\$ 189,06	\$ 3.850,00	\$ -	\$ -	\$ 72,30
PRENDAS DE VESTIR	\$ -	\$ -	\$ 1.845,00	\$ -	\$ 36,98	\$ 1.810,00	\$ 664,45	\$ 1.219,95	\$ 5.030,80	\$ 2.202,38	\$ 1.502,50	\$ 54,00
CONFECIONES TEXTILES	\$ -	\$ -	\$ -	\$ 5,98	\$ 897,00	\$ 80,00	\$ 1.410,00	\$ -	\$ -	\$ -	\$ -	\$ -
OTROS N.E.P.	\$ -	\$ -	\$ -	\$ -	\$ 70,87	\$ -	\$ 60,00	\$ 7.417,00	\$ 953,72	\$ 4.039,45	\$ 1.175,90	\$ 1.089,79
PAPEL PARA ESCRITORIO, CARTON	\$ 172,40	\$ 5.673,50	\$ 489,50	\$ 935,70	\$ 594,00	\$ 542,80	\$ 535,00	\$ 392,80	\$ 830,00	\$ 3.267,60	\$ 3.985,10	\$ 380,00
PAPEL PARA COMPUTACION	\$ -	\$ -	\$ 370,50	\$ 162,50	\$ -	\$ 115,00	\$ -	\$ 1.211,60	\$ 120,00	\$ 267,50	\$ 1.060,00	\$ 54,60
PRODUCTOS DE ARTES GRAFICAS (FORM)	\$ 3.694,00	\$ 520,00	\$ 430,39	\$ 1.006,50	\$ 2.445,00	\$ 2.968,70	\$ 1.831,00	\$ 3.340,00	\$ 3.040,00	\$ 1.904,00	\$ 2.489,60	\$ 2.867,00
PRODUCTOS DE PAPEL Y CARTON	\$ 377,60	\$ 122,80	\$ 935,50	\$ 2.102,20	\$ 227,50	\$ 3.325,47	\$ 3.619,44	\$ 3.002,30	\$ 2.328,20	\$ 304,50	\$ 8,20	\$ 1.552,56
LIBROS REVISTAS Y PERIODICOS	\$ -	\$ -	\$ -	\$ -	\$ -	\$ -	\$ -	\$ -	\$ -	\$ -	\$ -	\$ -
TEXTOS DE ENSEÑANZA	\$ -	\$ -	\$ -	\$ -	\$ -	\$ -	\$ -	\$ -	\$ -	\$ -	\$ -	\$ -
ESPECIES, TIMBRADOS Y VALORES	\$ -	\$ -	\$ -	\$ -	\$ -	\$ -	\$ -	\$ -	\$ -	\$ -	\$ -	\$ -
OTROS N.E.P.	\$ -	\$ -	\$ 6,40	\$ -	\$ -	\$ -	\$ -	\$ 8,40	\$ -	\$ 36,60	\$ 8,40	\$ -
CUEROS Y PIELS	\$ -	\$ -	\$ -	\$ -	\$ -	\$ -	\$ -	\$ -	\$ -	\$ 75,00	\$ -	\$ -
ARTICULOS DE CUERO	\$ 91,20	\$ 82,00	\$ -	\$ -	\$ 23,00	\$ -	\$ 21,90	\$ -	\$ -	\$ -	\$ 36,15	\$ 254,25
ARTICULOS DE CAUCHO	\$ -	\$ -	\$ 166,70	\$ 124,95	\$ -	\$ 382,80	\$ 314,00	\$ 134,04	\$ 177,39	\$ 64,28	\$ 64,44	\$ 952,25
CUBIERTAS Y CAMARAS DE AIRE	\$ -	\$ 35,60	\$ -	\$ -	\$ 1.370,00	\$ 1.672,00	\$ 4.274,10	\$ 45,00	\$ -	\$ -	\$ -	\$ -
OTROS N.E.P.	\$ 15,00	\$ -	\$ 24,00	\$ -	\$ -	\$ 5,50	\$ -	\$ -	\$ -	\$ -	\$ -	\$ 45,50
COMPUESTOS QUIMICOS (OXIGENO)	\$ 10,00	\$ -	\$ 172,20	\$ -	\$ 9,50	\$ 641,26	\$ 187,62	\$ 3.164,38	\$ 1.903,70	\$ 2.360,50	\$ 170,09	\$ 1.443,93
PRODUCTOS FARMACEUTICOS Y MEDICINALES	\$ 42.291,10	\$ 18.841,10	\$ 42.962,87	\$ 39.786,32	\$ 48.666,89	\$ 71.880,54	\$ 67.472,52	\$ 60.214,21	\$ 66.553,65	\$ 138.896,82	\$ 55.120,31	\$ 41.920,77
ABONOS Y FERTILIZANTES	\$ -	\$ -	\$ -	\$ -	\$ -	\$ -	\$ -	\$ -	\$ -	\$ -	\$ -	\$ -
INSECTICIDAS, FUMIGANTES Y OTROS	\$ -	\$ -	\$ -	\$ 453,60	\$ -	\$ -	\$ -	\$ -	\$ -	\$ -	\$ 338,90	\$ -
TINTAS, PINTURAS Y COLORANTES	\$ 2.499,99	\$ 1.605,32	\$ 115,01	\$ 805,78	\$ 523,18	\$ 871,20	\$ 720,25	\$ 2.644,00	\$ 845,19	\$ 1.610,03	\$ 824,37	\$ 2.535,56
COMBUSTIBLES Y LUBRICANTES	\$ 129,51	\$ 70,05	\$ 190,40	\$ 1.335,63	\$ 124,60	\$ 71,53	\$ 992,27	\$ 95,85	\$ 341,62	\$ 169,00	\$ 668,79	\$ 563,00
PRODUCTOS DE MATERIAL PLASTICO	\$ 843,39	\$ 2.465,30	\$ 4.684,30	\$ 3.174,13	\$ 4.581,31	\$ 479,77	\$ 970,49	\$ 427,33	\$ 99,56	\$ 229,45	\$ 2.492,06	\$ 1.783,93
OTROS N.E.P. (PLACAS RADIOGRAFICAS)	\$ 4.591,00	\$ 10.697,96	\$ 5.329,95	\$ 1.046,18	\$ 3.424,98	\$ 5.610,60	\$ 2.548,01	\$ 14.688,51	\$ 2.141,37	\$ 2.582,26	\$ 187,40	\$ 3.278,57
PRODUCTOS DE ARCILLA Y CERAMICA	\$ -	\$ -	\$ -	\$ -	\$ 66,00	\$ -	\$ -	\$ -	\$ 96,24	\$ 166,00	\$ -	\$ 103,90
PRODUCTOS DE VIDRIO	\$ -	\$ -	\$ -	\$ 69,31	\$ -	\$ 36,00	\$ 95,54	\$ -	\$ -	\$ 250,00	\$ 53,00	\$ 35,00
PRODUCTOS DE LOZA Y PORCELANA	\$ 359,88	\$ -	\$ -	\$ -	\$ -	\$ -	\$ -	\$ -	\$ -	\$ -	\$ -	\$ 359,88
PRODUCTOS DE CEMENTO, ASBESTO Y YESO	\$ -	\$ -	\$ -	\$ 40,10	\$ 227,96	\$ -	\$ -	\$ -	\$ -	\$ 6,00	\$ -	\$ -
CEMENTO, CAL Y YESO	\$ 108,90	\$ -	\$ -	\$ -	\$ 127,42	\$ -	\$ -	\$ -	\$ -	\$ -	\$ 36,69	\$ 1.530,16
OTROS N.E.P.	\$ 10,00	\$ 49,45	\$ 33,00	\$ 60,00	\$ 50,07	\$ 86,87	\$ 21,30	\$ 36,95	\$ 94,79	\$ 48,70	\$ 173,40	\$ 52,77
PRODUCTOS FERROSOS	\$ 167,79	\$ 77,49	\$ 33,71	\$ 72,35	\$ 422,76	\$ 273,66	\$ 116,26	\$ 631,61	\$ 360,04	\$ 1.492,01	\$ 598,33	\$ 2.790,61
PRODUCTOS NO FERROSOS	\$ 6,00	\$ 31,21	\$ -	\$ 48,10	\$ -	\$ 39,50	\$ 4.300,85	\$ 13,60	\$ 12,75	\$ 679,00	\$ 40,19	\$ -
ESTRUCTURAS METALICAS ACABADAS	\$ 325,62	\$ -	\$ -	\$ 184,29	\$ 72,40	\$ -	\$ -	\$ -	\$ 87,85	\$ 45,84	\$ 152,04	\$ 454,20
HERRAMIENTAS MENORES	\$ 57,25	\$ 14,39	\$ 380,09	\$ 209,02	\$ 209,02	\$ 570,84	\$ 438,44	\$ 255,67	\$ 1.635,49	\$ 230,72	\$ 79,84	\$ 612,68
OTROS N.E.P.	\$ 248,60	\$ 524,05	\$ 20,00	\$ 515,95	\$ 524,62	\$ 535,52	\$ 137,06	\$ 268,59	\$ 2.107,06	\$ 550,22	\$ 1.380,84	\$ 1.092,25
PETROLEO CRUDO Y GAS NATURAL	\$ -	\$ -	\$ -	\$ -	\$ -	\$ -	\$ 18,90	\$ -	\$ -	\$ -	\$ -	\$ 18,90
PIEDRA ARCILLA Y ARENA	\$ -	\$ -	\$ -	\$ 131,02	\$ -	\$ -	\$ -	\$ -	\$ -	\$ -	\$ -	\$ -
OTROS N.E.P.	\$ 310,37	\$ 412,48	\$ 233,54	\$ 6.306,58	\$ 240,20	\$ 225,49	\$ 307,17	\$ 284,97	\$ 745,64	\$ 1.389,93	\$ 877,87	\$ 376,70
ELEMENTOS DE LIMPIEZA	\$ 440,80	\$ 834,70	\$ 1.754,74	\$ 789,58	\$ 490,43	\$ 1.393,21	\$ 327,63	\$ 694,50	\$ 675,65	\$ 204,44	\$ 575,46	\$ 1.182,09
UTILES DE ESCRITORIO, OFIC, ENSEÑANZA	\$ 292,11	\$ 1.036,97	\$ 1.871,19	\$ 3.355,39	\$ 4.743,58	\$ 2.778,98	\$ 2.087,93	\$ 2.857,51	\$ 1.237,16	\$ 3.095,23	\$ 2.622,05	\$ 9.386,05
UTENSILIOS DE COCINA Y COMEDOR	\$ 121,40	\$ 2.170,50	\$ -	\$ 18,00	\$ 60,96	\$ 928,00	\$ 194,78	\$ 1.813,00	\$ 770,00	\$ 1.288,00	\$ 12,00	\$ 141,90
UTILES MEDIC QUIRURG. Y DE LABORAT	\$ 34.674,19	\$ 10.174,96	\$ 25.290,05	\$ 33.682,06	\$ 24.852,36	\$ 56.303,37	\$ 51.675,76	\$ 18.814,84	\$ 33.872,22	\$ 25.439,81	\$ 31.430,92	\$ 27.376,29
REPUESTOS Y ACCESORIOS	\$ 1.258,12	\$ 1.101,19	\$ 718,72	\$ 1.055,98	\$ 2.666,69	\$ 4.008,90	\$ 3.009,06	\$ 5.210,92	\$ 4.260,16	\$ 2.333,10	\$ 7.724,10	\$ 4.058,35
OTROS N.E.P.	\$ 11.572,50	\$ 4.257,89	\$ 13.618,03	\$ 2.546,17	\$ 21.814,31	\$ 14.610,24	\$ 16.026,38	\$ 36.773,37	\$ 19.261,78	\$ 62.763,53	\$ 57.119,82	\$ 47.745,90
<b>TOTAL SUBPARTIDA BIENES DE CONSUMO</b>	\$ 124.443,08	\$ 92.174,29	\$ 122.981,44	\$ 116.855,17	\$ 132.978,73	\$ 190.400,52	\$ 181.949,27	\$ 190.088,16	\$ 177.896,36	\$ 267.434,28	\$ 205.305,26	\$ 1.982.310,99







Provincia de Tierra del Fuego  
Antártida e Islas del Atlántico Sur  
República Argentina

HOSPITAL REGIONAL USHUAIA  
Gov. Ernesto M. Campos



NOTA N°: 2028 / 2006

Letra: H.R.U.

USHUAIA, 31 de mayo de 2006.-

MINISTERIO DE SALUD	
ENTRO	SALIO
31 MAY. 2006 H:30 H	

Sr.  
Ministro de Salud  
Dr. Alejandro Guidalevich

REF.: Resolución Legislat. N° 93/06.-

Atento lo solicitado mediante la solicitud de referencia se pone en vuestro conocimiento lo siguiente:

1°.- Los lineamientos de política sanitaria son los esgrimidos desde el M° de Salud que se encuentra a vuestro cargo, razón por la cual remitimos la respuesta a este primer inciso a lo que su entender corresponda.

2°.- El cobro de los servicios de salud prestados desde los nosocomios de la Ciudad de Ushuaia y de Río Grande encuentran su asidero normativo en el texto de la Ley Pcial. 554, los cuales en sus artículos 3° y 4° determinan la naturaleza y facultades de percepción de cobro de los servicios hospitalarios.

El cobro de tales servicios se encontraba normado en el texto de la Ley Pcial. 381, que fuera derogada por la referida Ley 554, habiéndose sancionado aquella en el mes de nov/1997.

Los aranceles se establecen mediante disposición de las autoridades hospitalarias, en virtud de la facultad de administración y gestión establecida en el art. 3° de la Ley vigente, siendo sustancialmente menores a los que se deben oblar por idénticas prestaciones en los efectores privados. En oportunidad de celebrarse los distintos convenios de atención con los aseguradores de salud (obras sociales, gerenciadores, terceros pagadores, etc.) se acuerdan los aranceles específicos a reconocerse por los mismos por la atención de sus afiliados.



Provincia de Tierra del Fuego  
Antártida e Islas del Atlántico Sur  
República Argentina

"1904 - 2004  
Centenario de la Presencia Argentina  
Ininterrumpida en el Sector Antártico"



HOSPITAL REGIONAL USHUAIA  
Gov. Ernesto M. Campos

El concepto de la contraprestación de un hospital es, obviamente, la atención de servicios de salud, siendo los lugares de cobro las cajas que a tales efectos se encuentran habilitadas en ambos nosocomios.

3°.- Se adjunta Informe de la Unidad Estadísticas HRU a fin de evaluar la población asistida durante el Ejercicio 2005.

Los población asistida a través de terceros pagadores, si bien no se encuentra censada a estos efectos, puede estimarse en alrededor de un 80 %.

4°.- Los hospitales no tienen ingresos extrapresupuestarios. La estimación de los ingresos en los Fdos. Hospitalarios se encuentra prevista en las sucesivas leyes de presupuesto que anualmente son tratadas en la Legislatura Pcial..

El detalle de los fondos recaudados se adjunta al presente.

El destino de los fondos es el previsto en el art. 4° de la Ley 554.

5°.- La garantía de acceso de la población a los servicios de salud provistos por los hospitales públicos se encuentra comprendida en los relevamientos que el Servicio Social de los nosocomios realizan a diario.

Esta unidad hospitalaria tiene la misión, entre otras funciones, de asesorar a las Direcciones de los nosocomios en la tarea de identificar aquellas personas que, por su particular situación socio-económica, no se encuentran en condiciones de hacer frente a los aranceles de los servicios de salud establecidos. En estos casos, se los evalúa y exceptúa (total o parcialmente) de erogar tales costos. Con ello se garantiza que ninguna persona quede sin posibilidad de acceso a las prestaciones de salud de los hospitales públicos.

Asimismo, en caso de que requieran prestaciones que el hospital no se encuentre en condiciones de proporcionar (provisión de fármacos, estudios y/o atenciones que no se encuentren dentro de la capacidad instalada de los mismos, derivaciones, etc.), se generan los enlaces administrativos que propendan a la actuación de los órganos de Salud y Desarrollo Social pertinentes para la solución de estas problemáticas particulares de salud de la comunidad.

A los fines de ilustrar lo antedicho se adjunta la documentación que a continuación se detalla:

"Las Islas Malvinas, Georgias y Sándwich del Sur, y los Hielos Continentales, son y serán Argentinas"



Provincia de Tierra del Fuego  
Antártida e Islas del Atlántico Sur  
República Argentina

"1904 - 2004  
Centenario de la Presencia Argentina  
Ininterrumpida en el Sector Antártico"



HOSPITAL REGIONAL USHUAIA  
Gov. Ernesto M. Campos

- Copia simple de Ley 554.-
- Copia de Decreto PEP N° 040/2003 Reglamentario de la Ley 554.-
- Copia de Ley 381.-
- Tarifarios vigentes al día de la fecha en el Hospital Regional Ushuaia.
- Copia de Informe de Unidad Estadísticas HRU sobre cantidad de atenciones en Hospital y Centros de Salud durante el Año 2005.
- Detalle de Ingresos al Fdo. Hospitalario HRU Ejercicio 2005.
- Detalle de Ingresos al Fdo. Hospitalario HRU período enero a abril/2006.-

Dr. JORGE LUIS OLIVO  
M.M. 203/M.N. 79255  
Director General  
Hospital Regional Ushuaia

CP DANIEL R. BALHAUT  
Director Administrativo  
Hospital Regional Ushuaia



## LEY N° 554

**SALUD – HOSPITALES RÍO GRANDE Y USHUAIA: CREACIÓN DE LOS CONSEJOS Y FONDOS HOSPITALARIOS.**

Sanción: 11 de Julio de 2002.

Promulgación: 02/08/02. D.P. N° 1354.

Publicación: B.O.P. 14/08/02.

**Artículo 1°.-** El Estado provincial, responsable de la conducción y regulación global del sistema sanitario, cumpliendo con los principios constitucionales que declara a la atención de la salud como un derecho básico de todos los habitantes, adecuará los medios para garantizar el ejercicio efectivo del mencionado derecho, afirmando los principios de:

- a) Universalidad: entendida como la extensión de la cobertura de salud a toda la población de la provincia de Tierra del Fuego;
- b) Equidad: que implica una organización y distribución de las actividades de la salud según las necesidades de los diferentes grupos de población, priorizando la población de menores recursos;
- c) Eficacia: comprendida como el desarrollo de todas las acciones necesarias para la consecución de los objetivos de salud propuestos; y
- d) Eficiencia: que implica que en el cumplimiento de los tres principios anteriores se deberá asegurar la optimización y el uso racional de los recursos.

**Artículo 2°.-** El hospital público será el instrumento idóneo para lograr los propósitos enunciados precedentemente, siendo sus objetivos generales:

- a) Asegurar la atención de la salud de la población, conforme a las disposiciones emergentes de la presente Ley y a las políticas que, en el marco de las mismas, elabore el Poder Ejecutivo provincial, mediante acciones de promoción, protección, recuperación y rehabilitación de la salud;
- b) garantizar la accesibilidad de toda la población a sus servicios;
- c) brindar el mejor nivel de calidad de atención, independientemente del nivel de complejidad del establecimiento;
- d) desarrollar actividades de educación permanente e investigación, orientadas al constante mejoramiento del servicio ofrecido;
- e) tender a una participación concreta de la población en todas las instancias y niveles institucionales donde sea posible; y
- f) coordinar las acciones de salud con los restantes efectores sanitarios de distinta dependencia y complejidad.

**Artículo 3°.-** A los fines establecidos por la presente, créanse los Fondos de los Hospitales Regionales de Ushuaia y de Río Grande.

Los fondos serán administrados por las autoridades de los establecimientos.

Los ingresos que constituyen dichos fondos se acreditarán directamente en las respectivas cuentas hospitalarias y estarán conformados por:

- a) Los aportes específicos determinados por leyes nacionales o provinciales, que los hospitales continuarán percibiendo;
- b) lo recaudado por el cobro de las prestaciones a obras sociales, mutuales o cualquier otra forma de cobertura oficialmente reconocida, conforme a la normativa vigente;
- c) la percepción de pagos por servicios a empresas o entidades civiles y gremiales, particulares u oficiales que no estén contemplados en los artículos precedentes;
- d) las donaciones, legados, subsidios y demás ingresos provenientes de personas y de organismos públicos o privados, nacionales o internacionales;
- e) el producto de intereses, rentas, dividendos, utilidades, reintegros y otros beneficios que administre; y
- f) todo recurso no contemplado expresamente, cuya percepción sea compatible con la naturaleza y fines de los servicios hospitalarios.

**Artículo 4°.-** Autorizar la apertura de las cuentas especiales en el Banco de la Provincia de Tierra del Fuego, sucursal correspondiente, denominadas "Hospital Regional Ushuaia" y "Hospital Regional Río Grande", con el fin de ingresar los conceptos determinados en el artículo precedente y cuyos egresos se ajustarán al financiamiento de gastos hospitalarios siendo destinados específicamente a:

- a) Desarrollo de las acciones de atención de la salud en áreas prioritarias;
- b) inversiones, funcionamiento y mantenimiento de los hospitales; y
- c) el financiamiento de regímenes de incentivos para los equipos de salud de los hospitales, orientados a la capacitación, actualización, actividades científicas, culturales, sociales y educativas.

**Artículo 5°.-** Facúltase al Poder Ejecutivo provincial a establecer los porcentajes y mecanismos por los que se distribuirá lo prescripto en los incisos a), b) y c) del artículo precedente.





**Artículo 6°.-** Créanse los Consejos Hospitalarios en cada Hospital Regional de la Provincia, los que estarán integrados por:

- a) Un (1) presidente, que será el director del respectivo hospital;
- b) un (1) consejero representante del Poder Ejecutivo provincial;
- c) un (1) consejero integrante de la nómina de agentes del hospital, surgido por elección directa del sector no profesional;
- d) un (1) consejero integrante de la nómina de agentes del hospital, surgido por elección directa de la Asociación de Profesionales;
- e) un (1) consejero representante de las Juntas Vecinales; y
- f) un (1) consejero representante de la Cámara de Comercio.

**Artículo 7°.-** El Consejo Hospitalario tendrá las siguientes atribuciones, funciones y deberes:

- a) Colaborar con los planes, programas y proyectos destinados a dar cumplimiento a las políticas de salud fijadas por el Poder Ejecutivo provincial;
- b) velar por el cumplimiento de las normas administrativas, de organización, financiamiento y contrataciones del hospital, en concordancia con las disposiciones legales vigentes;
- c) visar el anteproyecto anual de presupuesto, antes del 31 de julio de cada año;
- d) tomar conocimiento del inventario general de bienes, créditos y deudas, y supervisar convenios, concesión y contratación de servicios, obras y suministros, adquisiciones, alquileres con opción a compra o por cualquier otro título y bienes de capital;
- e) disponer en forma directa la venta de bienes muebles, recibir legados y donaciones, todo ello conforme a las normas vigentes;
- f) establecer un sistema de control de gestión por resultados;
- g) supervisar los programas de capacitación del personal elevados por el director del hospital;
- h) proponer y elevar para la aprobación de la autoridad sanitaria, la constitución e implementación de nuevos servicios y programas que favorezcan el desarrollo institucional y la extensión de cobertura en su área de responsabilidad;
- i) tomar conocimiento, dentro de los noventa (90) días de cerrado el Ejercicio financiero, de la Memoria y Balance General, Inventario y Cuenta de Recursos y Gastos;
- j) podrá solicitar informes al Tribunal de Cuentas, cuando lo estime conveniente; y
- k) dictar su Reglamento interno.

**Artículo 8°.-** El presidente del Consejo Hospitalario tendrá las siguientes atribuciones y obligaciones:

- a) Convocar y presidir las reuniones del Consejo; y
- b) en caso de urgencia o necesidad perentoria que torne impracticable la citación de los integrantes del Consejo, ejecutará ad referendum del mismo, los actos reservados al Consejo Hospitalario.

**Artículo 9°.-** Los miembros del Consejo cumplirán funciones ad honorem o cumplirán funciones no remunerativas.

**Artículo 10.-** Los integrantes del Consejo Hospitalario, representantes de los trabajadores, tendrán una duración en sus mandatos de dos (2) años pudiendo ser reelectos; y los designados, hasta que sean reemplazados por la institución que los designó.

**Artículo 11.-** Los directores de los Hospitales serán asistidos por un Consejo Asesor Técnico-Administrativo, integrado por los jefes de Departamento y/o servicios.

**Artículo 12.-** El Poder Ejecutivo provincial reglamentará la presente Ley dentro de los noventa (90) días.

**Artículo 13.-** Derógase la Ley provincial N° 381.

**Artículo 14.-** Comuníquese al Poder Ejecutivo provincial.



*Provincia de Tierra del Fuego, Antártida  
e Islas del Atlántico Sur  
República Argentina  
Buenos Aires*

USHUAIA, - 7 ENE. 2003

VISTO el Expediente N° 11204/02 del registro de esta  
Gobernación; y

**CONSIDERANDO:**

Que mediante el mismo tramita la reglamentación de la Ley  
Provincial N° 554, por la cual se regula el funcionamiento de los Hospitales de  
la Provincia y sus respectivos Consejos Hospitalarios.

Que la citada reglamentación resulta necesaria a fin de la  
implementación del nuevo sistema.

Que el suscripto se encuentra facultado para dictar el presente acto  
administrativo en virtud de lo dispuesto en los artículos 128° y 135° de la  
Constitución Provincial.

Por ello:

**EL VICEGOBERNADOR DE LA PROVINCIA DE TIERRA DEL FUEGO,  
ANTARTIDA E ISLAS DEL ATLANTICO SUR  
EN EJERCICIO DEL PODER EJECUTIVO  
D E C R E T A :**

ARTICULO 1°.- Apruébese la Reglamentación de la Ley Provincial N° 554,  
que como Anexo I forma parte del presente, ello por los motivos expuestos en  
los considerandos.

ARTICULO 2°.- Comuníquese, dese al Boletín Oficial de la Provincia y  
archivar

DECRETO N°                      **0 4 0**

G T F  
MRS

Hector Gaspar Cardozo  
Ministro de Economía  
Obras y Servicios Públicos

C.F. DANIEL OSCAR GALLO  
VICEGOBERNADOR  
En Ejercicio del Poder Ejecutivo

ES COPIA FIEL DEL ORIGINAL  
DANIELA CRISTINA BERN  
SECRETARÍA DE GOBIERNO  
S.G.T.

Provincia de Tierra del Fuego, Antártida  
e Islas del Atlántico Sur  
República Argentina  
Ciudad de Ushuaia

040

ANEXO I DECRETO PROVINCIAL N°

ARTICULO 1°.- A los fines establecidos en el presente artículo se deberán considerar los siguientes conceptos:

La cobertura de prestaciones médico-asistenciales se brindará a los habitantes que se encuentren radicados con domicilio y permanencia en la Provincia con una antigüedad no menor a dos años. Los extranjeros deberán poseer Residencia Definitiva y/o Carta de Ciudadanía.

Las Obras Sociales deberán cooperar con el Sistema de Salud Provincial, para garantizar el cumplimiento del espíritu del presente Artículo.

ARTICULO 2°.- Sin reglamentar.-

ARTICULO 3°.- Delégase a la Secretaria de Salud Pública la facultad de designar las autoridades que administrarán los Fondos de los Hospitales Regionales.

ARTICULO 4°.- Sin reglamentar.-

ARTICULO 5°.- Se establece que los porcentajes previstos en el artículo anterior se distribuirán de la siguiente manera:

a.- EI OCHO POR CIENTO (8%) para el desarrollo de acciones de atención de la salud en áreas prioritarias.

b.- EI OCHENTA Y SIETE POR CIENTO (87%) para inversiones, funcionamiento y mantenimiento de los hospitales.

c.- EI CINCO POR CIENTO (5%) para el financiamiento de regímenes de incentivo para los equipos de salud orientados a la capacitación, actualización formativa, actividades científicas, culturales, sociales y educativas.

ARTICULO 6°.- A los fines establecidos en el presente artículo de la Ley se seguirán los siguientes mecanismos:

a) - Sin reglamentar.-

b) - Sera designado por el Poder Ejecutivo a propuesta de la Secretaria de Salud Pública

c).- La integración del Consejero correspondiente a la nómina de agentes no profesionales de cada hospital, se efectivizará dentro del quinto día hábil de resultar oficializada su elección por las Juntas Electorales que se creen a tales efectos en cada hospital. Dicha elección será directa y deberá concretarse dentro del término improrrogable de sesenta (60) días corridos contados a partir del día 14 de Enero de 2003, fecha de constitución de cada Consejo Hospitalario.

d).- La integración del Consejero correspondiente a la nómina de agentes profesionales de cada Hospital, que conforme la Ley debe surgir de la elección directa de las Asociaciones de profesionales, se efectivizará dentro del quinto día hábil de resultar oficializada su elección. Dicha elección directa deberá concretarse dentro del término improrrogable de sesenta (60) días corridos contados a partir del día 14 de Enero de 2003, fecha de constitución de cada Consejo Hospitalario.

ES COPIA FIEL DEL ORIGINAL  
DIRECTORA GENERAL DE DESARROLLO  
S.L.Y.T.



## LEY N° 381

**SALUD PUBLICA - SISTEMA SANITARIO - HOSPITAL PUBLICO - GESTION DESCENTRALIZADA:  
CREACION DE LOS CONSEJOS DE ADMINISTRACION.**

Sanción: 13 de Noviembre de 1997.  
Promulgación: 21/11/97. D.P. N° 3269.  
Publicación: B.O.P.: 26/11/97.

**Artículo 1°.-** El Estado provincial, responsable de la conducción y regulación global del Sistema Sanitario, cumpliendo con los principios constitucionales que declaran a la atención de la salud como un derecho básico de todos los habitantes, adecuará los medios para garantizar el ejercicio efectivo del mencionado derecho, afirmando los principios de:

- a) **Universalidad:** entendida como la extensión de la cobertura de salud a toda la población de la Provincia de Tierra del Fuego;
- b) **Equidad:** que implica una distribución de las actividades de la salud según las necesidades de los diferentes grupos de población, priorizando a la población de menores recursos;
- c) **Eficacia:** comprendida como el desarrollo de todas las acciones necesarias para la consecución de los objetivos de salud propuestos;
- d) **Eficiencia:** que implica que en el cumplimiento de los tres principios anteriores se deberá asegurar la optimización y el uso racional de los recursos.

**Artículo 2°.-** El Hospital Público será el instrumento idóneo para lograr los propósitos enunciados precedentemente, siendo sus objetivos generales:


- a) Asegurar la atención de la salud de la población, conforme a las disposiciones emergentes de la presente Ley y a las políticas que, en el marco de las mismas, elabore el Poder Ejecutivo Provincial, mediante acciones de promoción, protección, recuperación y rehabilitación de la salud;
- b) garantizar la accesibilidad de toda la población a sus servicios;
- c) brindar el mejor nivel de calidad de atención, independientemente del nivel de complejidad del establecimiento;
- d) desarrollar actividades de educación permanente e investigación orientadas al constante mejoramiento del servicio ofrecido;
- e) tender a una participación concreta de la población en todas las instancias y niveles institucionales donde sea posible;
- f) coordinar las acciones de salud con los restantes efectores sanitarios de distinta dependencia y complejidad.

**Artículo 3°.-** El Hospital Público basará su estrategia sobre un modelo de gestión descentralizada, a cuyo efecto los Hospitales Regionales de Ushuaia y Río Grande funcionarán como persona de derecho público estatal con individualidad jurídica y con plena capacidad para adquirir derechos y contraer obligaciones, manteniendo su relación con el Poder Ejecutivo Provincial a través de la Subsecretaría de Salud.

**Artículo 4°.-** A los fines establecidos por la presente créanse los Fondos del Hospital Regional Ushuaia y del Hospital Regional Río Grande, los que serán administrados íntegramente por las autoridades de los establecimientos.

Los ingresos que constituyen dichos fondos se acreditarán directamente en las respectivas cuentas hospitalarias y estarán conformados por:

- a) Los aportes específicos, determinados por leyes nacionales o provinciales, que los hospitales continuarán percibiendo; más las asignaciones presupuestarias establecidas por la jurisdicción para su normal funcionamiento;
- b) lo recaudado por el cobro de las prestaciones a obras sociales, mutuales o cualquier otra forma de cobertura oficialmente reconocida, conforme a la normativa vigente;
- c) la percepción de pagos por servicios a empresas o entidades civiles y gremiales, particulares u oficiales que no estén contemplados en el artículo precedente;
- d) las donaciones, legados, subsidios y demás ingresos provenientes de personas, y de organismos públicos o





privados, nacionales o internacionales;

- e) el producto de intereses, rentas, dividendos, utilidades, reintegros u otros beneficios que administre;
- f) todo otro recurso no contemplado expresamente cuya percepción sea compatible con la naturaleza y fines de los servicios hospitalarios.

**Artículo 5°.-** Autorizar la apertura de las cuentas especiales en el Banco de la Provincia de Tierra del Fuego - Sucursal correspondiente- denominadas "Hospital Regional Ushuaia" y "Hospital Regional Río Grande" con el fin de ingresar los conceptos determinados en el artículo precedente, y cuyos egresos se ajustarán al financiamiento de gastos hospitalarios siendo aplicados específicamente a:

- a) Desarrollo de acciones de atención de la salud en áreas prioritarias;
- b) inversiones, funcionamiento y mantenimiento de los hospitales;
- c) el financiamiento de regímenes de incentivos para los equipos de salud de los hospitales, orientados a la capacitación, actualización, actividades científicas, culturales, sociales y educativas.

**Artículo 6°.-** Facúltase al Poder Ejecutivo Provincial a establecer los porcentajes y mecanismos por los que se distribuirá lo prescripto en los incisos a) b) y c) del artículo precedente.

**Artículo 7°.-** Créanse los Consejos de Administración Hospitalaria, como nivel máximo de conducción, de cada Hospital Regional de la Provincia, los que estarán integrados por:

- a) Un (1) Presidente, designado por el Poder Ejecutivo Provincial, con voz y voto;
- b) los Directores de los hospitales, con voz y voto;
- c) dos (2) Consejeros, integrantes de la nómina de agentes del hospital, uno de ellos designado por el Poder Ejecutivo Provincial y el otro surgido por elección directa, de todo el personal hospitalario, ambos con voz y voto. Las designaciones a que se hace referencia en los incisos a) y c) revisten carácter político. El Presidente del Consejo tendrá doble voto en caso de empate.

**Artículo 8°.-** Los miembros del Consejo de Administración que tengan voz y voto serán personal y solidariamente responsables por los actos y hechos que realicen con motivo y en ocasión del ejercicio de las funciones de conducción y administración del hospital.

**Artículo 9°.-** El Consejo de Administración tendrá las siguientes atribuciones, funciones y deberes:

- a) Elaborar los planes, programas y proyectos para el establecimiento a su cargo y su área programática, destinados a dar cumplimiento a las políticas de salud fijadas por el Poder Ejecutivo Provincial;
- b) aprobar las normas administrativas, de organización, financiamiento y contrataciones del hospital, en concordancia con las disposiciones legales vigentes;
- c) elaborar la estructura orgánica funcional del establecimiento, ad-referéndum del Poder Ejecutivo Provincial;
- d) proponer la constitución de los planteles hospitalarios, definiendo la cantidad y los requisitos de los diferentes cargos, que serán cubiertos por los mecanismos previstos en las normas legales vigentes, conforme a las pautas aprobadas en la Ley de Presupuesto y en concordancia con lo establecido en el inciso a) del presente artículo;
- e) aprobar y elevar a la autoridad jurisdiccional, el anteproyecto anual de presupuesto, antes del 31 de julio de cada año;
- f) celebrar convenios, conceder y contratar servicios, obras y suministros, adquirir por compras, alquiler con opción a compra o por cualquier otro título y bienes de capital. Disponer en forma directa la venta de bienes muebles, recibir legados y donaciones, todo ello conforme las normas legales vigentes;
- g) presentar ante el Tribunal de Cuentas de la Provincia la rendición de cuentas sobre la percepción e inversión de recursos del hospital según la legislación vigente;
- h) recibir y entregar el inventario general de bienes, créditos y deudas;
- i) disponer la ejecución presupuestaria, conforme a la reglamentación vigente y a los planes, programas y proyectos aprobados;
- j) establecer un sistema de Control de Gestión por resultados;
- k) aprobar los programas de capacitación del personal elevados por el Director del hospital;
- l) diseñar y elevar para la aprobación de la autoridad sanitaria, la constitución e implementación de nuevos servicios y programas que favorezcan el desarrollo institucional y la extensión de cobertura en su área de responsabilidad;
- m) aprobar dentro de los noventa (90) días de cerrado el Ejercicio financiero: la Memoria, Balance General, Inventario y Cuenta de Recursos y Gastos;
- n) podrá disponer auditorías, para la evaluación operativa y técnica de su gestión;





- f) podrá solicitar la intervención previa del Tribunal de Cuentas, cuando lo estime conveniente;
- o) dictar su Reglamento Interno;
- p) podrá ejercer otras facultades además de las establecidas precedentemente, tendientes al mejoramiento del servicio y al cumplimiento de los fines de la presente.

**Artículo 10.-** El Presidente del Consejo de Administración tendrá las siguientes atribuciones y obligaciones:

- a) Ejercer la representación legal y administrativa del hospital;
- b) convocar y presidir las reuniones del Consejo de Administración;
- c) en caso de urgencia o necesidad perentoria que torne impracticable la citación de los integrantes del Consejo de Administración, ejecutará ad-referendum del mismo y en forma conjunta con el Director del hospital, los actos reservados al Consejo de Administración;
- d) deberá ejercer sus funciones a tiempo completo .

**Artículo 11.-** La retribución del Presidente del Consejo de Administración será equivalente a la establecida para el cargo de Director de hospital.

Los Consejeros integrantes del plantel en representación del Poder Ejecutivo Provincial y del personal del hospital percibirán un adicional equivalente al adicional jerárquico previsto para el Director Asociado del hospital o cargo equivalente.

El gasto que demande la aplicación de lo precedentemente establecido, será financiado con recursos del Presupuesto Provincial.

**Artículo 12.-** Los integrantes del Consejo de Administración Hospitalaria tendrán una duración en sus mandatos de dos (2) años, pudiendo ser reelectos.

**Artículo 13.-** Del control al Consejo de Administración:


- a) El Poder Ejecutivo Provincial podrá disponer de auditorías contables;
- b) el Tribunal de Cuentas de la Provincia efectuará sus auditorías conforme a las normas legales vigentes;
- c) los servicios que brinde el hospital serán auditados científica y técnicamente por los comités científicos de cada establecimiento y por las áreas específicas del nivel central del Poder Ejecutivo Provincial;
- d) la Subsecretaría de Salud podrá disponer del control de gestión pertinente.

**Artículo 14.-** Los Directores de los hospitales tendrán las siguientes atribuciones y deberes:

- a) Ejercer la conducción operativa, científica y técnica del hospital en lo que hace al cumplimiento de sus objetivos específicos para la zona sanitaria correspondiente;
- b) ejecutar las decisiones del Consejo de Administración;
- c) ejercer las funciones contempladas en la normativa legal vigente, en todos los actos relacionados con la administración del personal del hospital y de las dependencias a su cargo;
- d) mantener permanentemente informado al Consejo de Administración;
- e) proponer al Consejo de Administración los programas de capacitación del personal a su cargo;
- f) proponer al Consejo de Administración las estrategias de personal y la adecuación de planteles y estructuras de las dependencias a su cargo;
- g) proponer al Consejo de Administración la constitución e implementación de nuevos servicios y programas;
- h) aplicar las sanciones correspondientes al personal en todos sus niveles y categorías conforme a las normas legales vigentes;
- i) cumplir en la consecución de los objetivos fijados para los hospitales de la Provincia por el Poder Ejecutivo Provincial.

**Artículo 15.-** Los Directores de los hospitales serán asistidos por un Consejo Asesor Técnico-Administrativo, integrado por los Jefes de Departamento y un representante del Área Programática.

**Artículo 16.-** Comuníquese al Poder Ejecutivo Provincial.



HOSPITAL REGIONAL USHUAIA  
GDOR. ERNESTO CAMPOS  
USHUAIA - TIERRA DEL FUEGO



## PRACTICAS NO NOMENCLADAS

### LABORATORIO

1100	AC IGG IGM TERCERA GENERACION HIV		\$ 36.00
1101	ACIDO LACTICO (SANGRE U ORINA)		\$ 26.00
1102	ACIDO VALPROATO		\$ 39.00
1103	ACTIVIDAD BACTERICIDA DEL SUERO (PBS)		\$ 25.00
1104	ADENOVIRUS AG - IGG - IGM		\$ 22.00
1105	ANAEROBIOS CULTIVO		\$ 30.00
1106	ANTICUERPOS ANTI GLIADINA IGA		\$ 11.00
1107	ANTICUERPOS ANTI GLIADINA IGC		\$ 11.00
1108	ANTICUERPOS HIV ELISA		\$ 31.00
1109	ANTICUERPOS RUBEOLA IGC (ELISA)		\$ 38.00
1110	ANTICUERPO RUBEOLA IGM		\$ 38.00
1111	ANTICUERPOS CITOMEGALOVIRUS IGG		\$ 38.00
1112	ANTICUERPOS CITOMEGALOVIRUS IGM		\$ 38.00
1113	ANTICUERPOS EPSTEIN BAAR EBNA		\$ 55.00
1114	ANTICUERPOS EPSTEIN BAAR TOTALES		\$ 16.00
1115	ANTICUERPOS EPSTEIN BAAR VCA IGG	EBV	\$ 30.00
3	ANTICUERPOS EPSTEIN BAAR VCA IGM	EBV	\$ 30.00
7	ANTICUERPOS HEPATITIS A ANTI AGM		\$ 58.00
1118	ANTICUERPOS HEPATITIS A IGG		\$ 58.00
1119	ANTICUERPOS HIV (AGLUTININAS AD) TIPO 1 SIDA		\$ 17.00
1120	ANTICUERPOS HVE - HEPATITIS E IGG		\$ 30.00
1121	ANTICUERPOS SARAMPION TOTALES		\$ 13.00
1122	ANTICUERPOS SARAMPION		\$ 32.00
1123	ANTICUERPOS TOXOPLASMOSIS HAI		\$ 8.00
1124	ANTICUERPOS TOXOPLASMOSIS IFI		\$ 12.00
1125	ANTICUERPOS TOXOPLASMOSIS IGA		\$ 18.00
1126	ANTICUERPOS TOXOPLASMOSIS IGM		\$ 18.00
1127	ANTICUERPOS TRIPANOSOMA CRUZI ENFERMEDAD DE CHAGAS TOTALES (ELISA)		\$ 32.00
1128	ANTICUERPOS TRIPANOSOMA CRUZI ENFERMEDAD DE CHAGAS TOTALES (HEA)		\$ 12.00
1129	ANTICUERPOS TRIPANOSOMA CRUZI ENFERMEDAD DE CHAGAS TOTALES (HAI)		\$ 12.00
1130	ANTIEA EPSTEIN BAAR (EA)		\$ 50.00
1131	ANTIGENOS CHLAMYDIA TRACHOMATIS (ELISA)		\$ 24.00
1132	ANTIFENOS IFD INFLUENZA "A"		\$ 18.00
1133	ANTIFENOS IFD INFLUENZA "B"		\$ 18.00
14	ANTIGENOS PROSTATICA ESPECIFICO (ECL)		\$ 30.00
15	ANTIGENOS BACTERIANOS HAEMOPHILUS INFLUENZAE		\$ 20.00
1136	ANTIGENOS BACTERIANOS NEISSERIA MENINGITIS "A"		\$ 20.00
1137	ANTIGENOS BACTERIANOS NEISSERIA MENINGITIS "B" / ESCHERICHIA COLI K1		\$ 20.00
1138	ANTIGENOS BACTERIANOS NEISSERIA MENINGITIS "C"		\$ 20.00
1139	ANTIGENOS BACTERIANOS STRPTOCOCCUS PNEUMNIAE		\$ 20.00
1140	ANTIGENOS CHAGA STROUT PARASITEMIA DIRECTA S/R		\$ 6.00
1141	ANTIGENOS CRYPTOCOCCUS NEOFORMANS		\$ 55.00
1142	ANTIGENOS IFD		\$ 22.00
1143	ANTIGENOS IFD PARA INFLUENZA 1		\$ 18.00
1144	ANTIGENOS IFD PARA INFLUENZA 2		\$ 18.00
1145	ANTIGENOS IFD PARA INFLUENZA 3		\$ 18.00
1146	ANTIGENOS IFD RSV RESPIRATORIO SINCICIAL		\$ 48.00
1147	EXUDADO DE FAUCES (FARINGEO)		\$ 20.00
1148	APO - A		\$ 11.00
1149	APO - B		\$ 11.00
1150	BETA 2 MICROGLOBULINA SERICA		\$ 18.00
1151	BRUCELOSIS HUDDLESON 2 - MERCAPTOETANOL		\$ 4.00
1152	CA 125 (MARCADORES TUMORALES)		\$ 39.00
1153	CA 15,3 (MARCADORES TUMORALES)		\$ 39.00
1154	CARBAMAZEPINA		\$ 29.00
1155	CARBAMAZEPINA EPOXIDO		\$ 28.00
1156	COLERA CULTIVO		\$ 32.00
1157	COLESTEROL HDL		\$ 17.00
1158	COLESTEROL LDL		\$ 17.00



GDOR. ERNESTO CAMPOS

USHUAIA - TIERRA DEL FUEGO

1159	CORTISOL LIBRE URINARIO	\$ 8.00
1160	CORTISOL PL. LIT. CIRCAD. SERICO	\$ 10.00
1161	CPK - CREATINOSFOQUINASA - MB	\$ 46.00
1162	CRYPTOSPORIDIUM SP	\$ 29.00
1163	CULTIVOS DE MYCOPLASMA HOMINIS	\$ 39.00
1164	DIFENIL HIDANTOINA (FENITOINA)	\$ 29.00
1165	DIGOXINA ECL	\$ 29.00
1166	FENEOBARBITAL TDX	\$ 29.00
1167	FERRITINA	\$ 20.00
1168	GONADOTROFINA SERICA - SUB UNIDAD BETA CUANTITATIVA	\$ 39.00
1169	HEMOGLOBINA GLICOSILADA S/R	\$ 16.00
1170	HEPATITIS "B" - AG HBV DNA	\$ 25.00
1171	HEPATITIS "A" IGM	\$ 25.00
1172	HEPATITIS "B" ANTICORE - HBS AG	\$ 38.00
1173	HEPATITIS "B" ANTICORE - IGG	\$ 30.00
1174	HEPATITIS "B" ANTIGENO DE SUPERFICIE (ELISA)	\$ 30.00
1175	HEPATITIS "B" ANTICORE - IGM	\$ 25.00
1176	HEPATITIS "C" HCV - IGG	\$ 30.00
1177	HIDATIDOSIS ARCO 5	\$ 31.00
1178	HIDATIDOSIS IGG	\$ 15.00
1179	HIV - 1 HTLV3 WESTWRN BLOT (CONFIRMATORIO)	\$ 250.00
1180	HIV - HTLV	\$ 25.00
1181	HOMOCISTEINA	\$ 8.00
1182	HOMOCISTINA	\$ 8.00
1183	MICROALBUMINURIA MINUTADA	\$ 76.00
1184	PSA LIBRE	\$ 38.00
1185	PSA TOTAL	\$ 38.00
86	ROTAVIRUS AG EN MATERIA FECAL S/R	\$ 40.00
87	T3 LIBRE ( ECL)	\$ 23.00
1188	TEOFILINA SERICA	\$ 29.00
1189	TEST DE FRUCTOSAMINA	\$ 10.00
1190	TEST DE EMBARAZO EN SANGRE (DAP TEST - PREGNANCY TEST)	\$ 30.00
1191	TESTOSTERONA PLASMATICA (ECL)	\$ 39.00
1192	TESTOSTERONA PLASMATICA LIBRE	\$ 18.00
1193	TIROGLOBULINA	\$ 6.00
1194	TORCH (CMV-RUBEOLA-HERPES IGM-TOXO IGA)	\$ 88.00
1195	UREA PLASMA - UREALITICUM CULTIVO S/R	\$ 76.00
1196	CLAMYDIAS	\$ 24.00
1197	VIROLOGICO DE SECRECIONES RESPIRATORIAS	\$ 159.38
1198	PROTEINA C (COAGULACION)	\$ 63.00
1199	PROTEINA S (COAGULACION)	\$ 79.00
1200	FACTOR VON WILLWBRAND	\$ 180.00
1201	ANTICARDIOLIPINAS (IGG-IGA-IGM)	\$ 52.00
1202	ANTICOAGULANTE LUPICO	\$ 60.00
1203	DIMERO D	\$ 54.00
04	ANTIFOSFOLIPIDOS	\$ 60.00
05	ANTITROMBINA III	\$ 30.00
1206	FACTOR DE COAGULACION II	\$ 15.00
1207	FACTOR DE COAGULACION V	\$ 15.00
1208	FACTOR DE COAGULACION VII	\$ 60.00
1209	FACTOR DE COAGULACION VIII	\$ 45.00
1210	FIBRIGENO	\$ 12.00
1211	HOMOCISTEINA	\$ 75.00
1212	PDF	\$ 15.00
1213	RESITENCIA GLOBULAR OSMOTICA	\$ 30.00
1214	FEI	\$ 45.30



**NEUROCIURUGIA**

01,08,01	COLOCACION DE SENSOR PARA MONITORAJE DE PRESION INTRACRANEANA	\$ 700.00
01,08,02	DESCOMPRESIVA DE ORBITA	\$ 3,000.00
01,08,03	DESCOMPRESIVA NEUROVASCULAR POR CRANIECTOMIA O CRANIOTOMIA	\$ 6,000.00

**OFTALMOLOGIA**

02.07.01	CIRUGIA AMBULATORIA DE CATARATAS	\$ 229.74
----------	----------------------------------	-----------





## CIRUGIA DE TORAX

05.05.01	VIDEOTORASCOPIA DIAGNOSTICA	\$ 1,000.00
05.05.02	VIDEOTORASCOPIA TERAPEUTICA SIN RESECCION	\$ 1,200.00
05.05.03	VIDEOTORASCOPIA TERAPEUTICA CON RESECCION	\$ 1,500.00
05.05.04	VIDEOTORASCOPIA REDUCCION VOLUMETRICA	\$ 1,500.00
05.05.05	VIDEOTORASCOPIA TERAPEUTICA (DRENAJE/VENTILACION PLEUROOERICIAL)	\$ 1,500.00

## CIRUGIA PLASTICA

08.02.01	DERMOLIPECTOMIA	\$ 2,100.00
----------	-----------------	-------------

## ODONTOLOGIA

10.20.00	DESGASTE OCLUSAL	\$ 20.00
10.21.00	LUZ ALOGENA	\$ 45.00
10.22.00	RECEMENTADO DE CORONA INCRUSTACION O PUENTE	\$ 47.00
10.23.00	TRATAMIENTO DE HIPERSENSIBILIDAD DENTARIA	\$ 17.00

## GINECOLOGIA

11.05.01	CIRUGIA GINECOLOGICA x VIDEOLAPAROSCOPIA DIAGNOSTICA	\$ 1,100.00
11.05.02	CRIOCIRUGIA O CRIOCOAGULACION	\$ 190.00
11.05.03	MICROCIRUGIA DE LA ESTERILIDAD	\$ 2,800.00
11.05.04	MICROCIRUGIA TUBARIA	\$ 385.19
05.05	PENESCOPIA	\$ 70.00
05.06	PUNCION TRANSECOGRAFICA DE QUISTE DE OVARIO	\$ 190.00
11.05.07	RESECCION ELECTROQ. P/RADIO FRECUENCIA POR ASA (LEEP)	\$ 300.00
11.05.07	LEEP	\$ 300.00
11.05.08	VULVOSCOPIA MAS VAGINOSCOPIA	\$ 55.00
11.05.09	MARCACION RX P/CIRUGIA DE MAMA	\$ 150.00
11.05.10	ESTUDIO CITO BRUSH	\$ 49.00
11.05.11	ESTUDIO ENDOCERVICAL	\$ 61.00
11.06.01	DETERMIANCION DEL HPV	\$ 60.00
11.06.02	TRATAMIENTO DEL HPV	\$ 160.00
23.03.01	MARCACION DE MABDA	\$ 500.00

## ANATOMIA PATOLOGICA

15.01.12	ANATOMIA PATOLOGICA DE MIEMBROS AMPUTADOS	\$ 220.00
15.01.13	PUNCION O ASPIRACION C/AGUJAS FINAS BAJO CONTROL RADIOSCOPICO	\$ 170.00

## GASTROENTEROLOGIA

20.01.37	FEDA	\$ 245.00
20.01.38	ASPIRADO DE LIQUIDOS ESOFAGOGASTRODUODENALES DIAGNOSTICA	\$ 600.00
20.01.39	BIOPSIA CEPILLADO ESOFAGOGASTRODUODENALES DIAGNOSTICA	\$ 600.00
20.01.40	BIOPSIA EN ENDOSCOPIA DIGESTIVA BAJA	\$ 600.00
20.01.41	DILATACION DE ESTENOSIS BAJO CONTROL ENDOSCOPICO ( x SESION)	\$ 150.00
20.01.42	DILATACION DE ESTENOSIS BENIGNAS	\$ 2,500.00
20.01.43	DILATACION DE ESTENOSIS ESOFAGICAS TERAPEUTICAS	\$ 3,500.00
20.01.44	PH METRIA PARA LACTANTES	\$ 500.00
20.01.45	BIOPSIA HEPATICA POR VIDEOLAPAROSCOPIA	\$ 800.00
20.01.46	ENTEROLISIS VIDEOLAPAROSCOPICA	\$ 850.00
20.01.47	VAGOTOMIA VIDEOLAPAROSCOPICA	\$ 1,300.00
20.01.48	GASTRECTOMIA SUBTOTAL VIDEOLAPAROSCOPICA	\$ 1,000.00
20.01.49	POLIPECTOMIA DIGESTIVA BAJA	\$ 2,200.00
20.01.50	POLIPECTOMIA GASTRICA O COLONICA	\$ 200.00
20.01.51	VIDEOESOFAGOGASTRODUODENOSCOPIA	\$ 200.00
20.01.52	VIDEOENDOSCOPIA DE URGENCIA	\$ 200.00
20.01.53	EXTRACCION DE CALCULOS EN VIA BILIAR POR ESFINTEROTOMIAS	\$ 200.00
20.01.54	EXTRACCION DE CUERPO EXTRAÑO C/INSTRUMENTAL DE FIBRA OPTICA-URG	\$ 200.00
20.01.55	HEMOSTASIA DE ULCERA SANGRANTE DUDODENAL	\$ 2,300.00
20.01.56	HEMOSTASIA DE ULCERA SANGRANTE GASTRICA	\$ 2,300.00
20.01.57	SEDACION - ANESTESIA EN VIDEO ENDOSCOPIAS (COLONOSCOPIAS, ETC)	\$ 200.00
20.01.58	VIDEOCOLONOSCOPIA	\$ 245.00
20.01.59	PAPILOTOMIA VIDEOENDOSCOPICA + CPRE	\$ 1,500.00



## REHABILITACION - KINESIOLOGIA

25.02.01	LASER TERAPIA (x SESION)	\$ 15.00
25.02.02	MAGNETOTERAPIA (x SESION)	\$ 20.00

## HEMODIALISIS

27.01.01	SESION HEMODIALISIS MODULADA (Incluye medicamentos, descartables, controles)	\$ 289.29
----------	--	-----------

## NEUROLOGIA

29.02.02	BERA (NEUROLOGIA)	\$ 65.00
29.02.03	POTENCIALES EVOCADOS	\$ 65.00
29.02.04	POTENCIALES EVOCADOS AUDITIVOS	\$ 65.00
29.02.05	POTENCIALES EVOCADOS OFTALMOLOGICOS O VISUALES	\$ 65.00

## ORL

31.02.01	TIMPANOMETRIA	\$ 5.50
31.02.02	BERA (ORL)	\$ 60.00
31.02.03	CRIOCIRUGIA	\$ 148.00
31.02.04		
31.02.05	MICROCIRUGIA NIVEL 1	\$ 1,300.00
31.02.06	PRUEBA DE FUNCION TUBARIA	
31.02.07	VIDEORINOLARINGOSCOPIA DIAGNOSTICA	\$ 200.00
31.02.08	FIBROLARINGOSCOPIA	\$ 148.00

## PSICOLOGIA

33.02.01	BATERIA CLASICA PSICOMETRICA Y PROYECTIVA	\$ 200.00
33.02.02	DIAGNOSTICO DE ESTRUCTURA DE PERSONALIDAD	\$ 150.00
33.02.03	INTERNACION PSIQUIATRICA DE URGENCIA (72HS)	\$ 498.00
33.02.04	HOSPITAL DE DIA MEDIO TIEMPO	\$ 377.00
33.02.05	ENTREVISTAS	\$ 30.00
33.02.06	ORIENTACION PSICOLOGICA	\$ 30.00
33.02.07	TEST DE INTELIGENCIA	\$ 50.00
33.02.08	PSICODIAGNOSTICO LUDICO NIÑOS	\$ 60.00
33.02.09	PSICOPROFILAXIS PREQUIRURGICOS NIÑOS	\$ 30.00
33.02.10	EVALUACION DIAGNOSTICA PACIENTES DEPRESIVOS	\$ 87.00
33.02.11	EVALUACION DIAGNOSTICA TRASTORNOS DE ANSIEDAD	\$ 102.00
33.02.12	EVALUACION DIAGNOSTICA TRASTORNOS DEPRESIVOS	\$ 108.00
33.02.13	PASICOPROFILAXIS QUIRURGICA COMPLETA EN NIÑOS	\$ 300.00

## ECOGRAFIAS

34.11.01	DE VENA CAVA - VENA PORTA	\$ 50.32
34.11.02	DE REGION AXILAR	\$ 50.32
34.11.03	DE MASA SUBCUTANEAS	
34.11.04	DE PARTES BLANDAS	\$ 50.32
34.11.05	ARTICULAR	\$ 40.25
34.11.06	DE PARED ABDOMINAL	\$ 50.32
34.11.07	DE HOMBRO	\$ 50.32
34.11.08	DE GALNDULA PARATIROIDES	\$ 50.32
34.11.09	DE CUELLO	\$ 50.32
34.11.10	DE PAROTIDA	\$ 50.32
34.11.11	DE GLANDULAS SALIVALES	\$ 40.25
34.11.12	DE HUECO POPLITEO	\$ 50.32
34.11.13	ENDOCAVITARIAS ENDORECTAL	\$ 64.75
34.11.14	EÑDOCAVITARIA TRANSRECTAL	\$ 64.75
34.11.15	ENDOCAVITARIA TRANSVAGINAL	\$ 64.75
34.11.16	ENDOCAVITARIAS ENDOVAGINAL	\$ 50.32
34.11.17	DE CAVIDADES	\$ 60.38
34.11.18	DE CADERAS	\$ 60.38



34.11.19	DE CADERAS RECIEN NACIDO	\$ 60.38
34.11.20	DE LA OVULACION	\$ 120.00
34.11.21	PARACENTESIS ABDOMINAL Y TERAPEUTICA BAJO CONTROL ECOG.	\$ 500.00
34.11.22	PUNCION BIOPSIA POR CONTROL ECOGRAFICO	\$ 280.00
34.11.23	PUNCION POR CONTROL ECOGRAFICO	\$ 200.00
34.11.24	PILORICA	\$ 40.25
34.11.25	ESCROTAL	\$ 40.25
34.11.26	FUMICULAR	\$ 40.25
34.11.27	MUSCULAR - MUSCULO ESQUELETICO	\$ 40.25
34.11.28	PLEURAL	\$ 50.32
34.11.29	PULMONAR	\$ 50.32
34.11.30	REGION CECOAPENDICULAR	\$ 50.32
34.11.31	RENAL CON PRUEBA MICCIONAL	\$ 33.03
34.11.32	RENAL SISTEMA URINARIO Y VESICAL	\$ 75.00
34.11.33	RETROPERITONEAL	\$ 50.32
34.11.34	TENDONES	\$ 50.32
34.11.35	VESICAL CON EVALUACION DE RESIDUO POSTMICCIONAL	\$ 50.32
34.11.36	VESICULAR CON PRUEBA DE BOYDEN	\$ 50.32
34.11.37	VESICULAR CON PRUEBA FUNCIONAL	\$ 50.32
34.11.38	PUNCION DE NODULO TIROIDEO C/AGUJA + CONTROL ECOGRAFICO	\$ 280.00
34.11.39	PUNCION DE NODULO TIROIDEO S/AGUJA + CONTROL ECOGRAFICO	\$ 145.00



## ECOGRAFIAS DOPPLER

34.12.01	GINECOLOGICO	\$ 156.00
34.12.02	OBSTETRICO	\$ 156.00
34.12.03	DE MASA SUBCUTANEAS	\$ 156.00
2.04	VERTEBRAL	\$ 156.00
2.05	ABDOMINAL	\$ 156.00
34.12.06	AORTO - CAVA	\$ 156.00
34.12.07	AORTICO	\$ 156.00
34.12.08	RENAL	\$ 156.00
34.12.09	CEREBRAL - FETAL	\$ 156.00
34.12.10	ESCROTAL	\$ 156.00
34.12.11	DE MIEMBROS ARTERIALES	\$ 156.00
34.12.12	DE MIEMBROS VENOSOS	\$ 156.00
34.12.13	ECOCARDIOGRAFIA DOPPLER	\$ 195.00
34.12.14	MAMARIO	\$ 156.00
34.12.15	TRASCRAANEAL	\$ 156.00
34.12.16	CARDIACO	\$ 273.00
34.12.17	VASCULAR PERIFERICO	\$ 156.00
34.12.18	DE VASOS DE CUELLO	\$ 156.00
34.12.19	DENSITOMETRIAS OSEAS	\$ 60.00
34.12.20	CAROTIDEO	\$ 156.00

## LAPAROSCOPIA

38.01.01	CIRUGIA VIDEOLAPAROSCOPICA DIAGNOSTICA - MODULADA	\$ 900.00
38.01.02	CIRUGIA VIDEOLAPAROSCOPICA DE APENDICE - MODULADA	\$ 900.00
38.01.03	CIRUGIA VIDEOLAPAROSCOPICA DE COLON - MODULADA	\$ 1,600.00
38.01.04	CIRUGIA VIDEOLAPAROSCOPICA DE HERNIA - MODULADA	\$ 1,440.00
38.01.05	CIRUGIA VIDEOLAPAROSCOPICA DE VESICULA C/COLANGIOGRAFIA - MODULADA (Incluye cateter y medio de contraste)	\$ 1,400.00
38.01.06	CIRUGIA VIDEOLAPAROSCOPICA DE VESICULA - MODULADA	\$ 1,200.00
38.01.07	CIRUGIA VIDEOLAPAROSCOPICA GINECOLOGICA - MODULADA (Incluye: miomatosis, ovarios, trompas, bridas, etc.)	\$ 1,100.00
38.01.08	CIRUGIA VIDEOTRANSLAPAROSCOPICA	\$ 900.00
38.01.09	VIDEORECTOSIGMOIDEOSCOPIA	\$ 150.00
38.01.10	VIDEOCOLONOSCOPIA	\$ 245.00
38.01.11	COLECTOMIA VIDEOLAPAROSCOPICA	\$ 1,600.00
38.01.12	COLECTOMIA TOTAL C/RESERVORIO DE FALLIS BAROW	\$ 2,150.00
38.01.13	TRAT. ESTENOSIS COLORECTAL POR DILATACION MECANICA Y QCA.	\$ 1,800.00
38.01.14	ARTROSCOPIAS - MODULADA (Incluye Meniscectomia, tto de condreopatias, liberación rotuliana, etc)	\$ 1,200.00
38.01.15	ARTROSCOPIA DIAGNOSTICA - MODULADA	\$ 900.00
38.01.16	VARICOCELE VIDEOLAPAROSCOPICA - MODULADA	\$ 1,200.00
38.01.17	TORACOTOMIA + LOBECTOMIA POR VDL (incluye 2 días de UTI)	\$ 2,500.00



## NEUMONOLOGIA

39.01.01	ABLACION ENDOBRONQUIAL - CUERPOS EXTRAÑOS	\$ 2,350.00
39.01.02	LAVADO BRONCO ALVEOLAR	\$ 120.00
39.01.03	LAVADO BRONCO ALVEOLAR Y CEPILLADO	\$ 150.00
39.01.04	VIDÉOBRONCOSCOPIA	\$ 180.00
39.01.05	LAVADO BRONQUEO-ALVEOLAR Y TOMA DE BIOPSIA	\$ 170.00

## CARDIOLOGIA

39.02.01	COLOCACION DE PORTA CATH - ADULTOS	\$ 850.00
39.02.02	TILT TEST	\$ 45.00
50.01.14	CONTROL DE MARCAPASO	\$ 25.00

## PRACTICAS VARIAS

50.01.01	INFORMES MEDICOS	\$ 15.00
50.01.02	FOTOCOPIAS x HOJA	\$ 0.20
50.01.03	RINOSCOPIAS	\$ 50.00
50.01.04	ALCOHOLEMIAS	\$ 12.00
50.01.05	JUNTAS MEDICAS	\$ 60.00
50.01.06	INFORME PSICOLOGICO	\$ 15.00
50.01.07	COPIA MECANOGRAFIADA x HOJA DE HC	\$ 20.00
50.01.08	EXUDADOS PARA CONTROL JUDICIAL	\$ 8.00
50.01.09	HIV x CONTROL JUDICIAL	\$ 65.00
50.01.10	INFORME DE ANATOMIA PATOLOGICA	\$ 20.00
11	TRATAMIENTO DEL DOLOR x DIA (No incluye medicamentos)	\$ 50.00
12	QUIMIOTERAPIA x SESION (No incluye medicamentos)	\$ 80.00
50.01.13	EXAMEN PSICOFISICO	\$ 25.00
50.01.14	CONTROL DE MARCAPASO	\$ 25.00

## TRASLADOS

50.02.01	DESDE HRU - AEROPUERTO O DOMICILIO Y VICEVERSA -ZONA URBANA	\$ 50.00
50.02.02	DESDE HRU - AEROPUERTO CIUDAD DE BUENOS AIRES ( SIN médico, enfermero y equipamiento)	\$ 650.00
50.02.03	DESDE HRU - AEROPUERTO CIUDAD DE BUENOS AIRES (CON médico, enfermero, equipamiento)	\$ 1,100.00
50.02.04	DESDE HRU a TOLHUIN (con enfermero)	\$ 250.00
50.02.05	DESDE HRU a TOLHUIN (con médico y enfermero)	\$ 360.00
50.02.06	DESDE HRU a DOMICILIO ZONA RURAL hasta 50KM (Con enfermero) o VICEVERSA	\$ 320.00
50.02.07	DESDE HRU a DOMICILIO ZONA RURAL hasta 50KM (con enfermero y médico) y VICEVERSA	\$ 390.00
50.02.08	DESDE HRU a RIO GRANDE (con enfermero)	\$ 450.00
19	DESDE HRU a RIO GRANDE (con médico y enfermero)	\$ 550.00
0	COBERTURA DE EVENTO DEPORTIVO x DIA (Con médico y enfermero)	\$ 500.00

## UROLOGIA

10.01.16	LITOTRIZIA ENDOURETERAL - MODULADA INCLUYE SOLO GASTOS HOSPITALARIOS- (Los Honorarios médicos están a cargo del profesional)	\$ 600.00
----------	---	-----------

-7070  
NOMENCLADOR MODULADO H.R.U.



1.00 ATENCION AMBULATORIA

CODIGO	DESCRIPCION	PRECIO
--------	-------------	--------

1.01	CONSULTA	10.00
1.02	HASTA TRES PRACTICAS DIFERENTES DEL PRESENTE LISTADO O EQUIVALENTE (En caso de ser mas se reitera el código cada tres o fracción)	22.00

INCLUYE	
AUDIOMETRIA	CAMPO VISUAL SIMPLE
COLPOSCOPIA	EEG
ELECTROCOAGULOGRAMA	EXAMENES DE ESTRABISMO
EXOFTALMOLOGIA	IMPEDANCIOMETRIA
LOGOAUDIOMETRIA	MONITOREO FETAL
PAP	PENESCOPIA
PRUEBAS SUPRALIMINARES (hasta tres)	PUNCION O ASPIRACION TIROIDEA
TEST DE ALERGIAS	TIMPANOMETRIA
VULVOSCOPIA	RX: hasta 2 placas simples

.04	ATENCION EN GUARDIA O CONSULTORIO EXTERNO YESOS (TRAUMATISMOS/FRACTURAS/ETC)	60.00
-----	--	-------

PRACTICAS MENORES:	DRENAJES DE ABSCESO EXTRACCION DE CUERPO EXTRAÑO SUTURA DE PIEL CURACION DE ULCERA DE MIEMBROS INFERIORES, ETC YESOS (CON MATERIAL)
--------------------	---

1.05	UNA DE LAS SIGUIENTES PRACTICAS:	35.00
------	----------------------------------	-------

CONTROL MARCAPASO	CURVA DE PRESION OCULAR
ECOCARDIOGRAMA	ECOGRAFIAS
EEG	ERGOMETRIAS
EXAMEN VESTIBULAR	EXTENDIDO Y CULTIVO DE SECRECION CONJUNTIVAL
LARINGOSCOPIA DIRECTA	LIBRETA SANITARIA
RETINOFLUORESCENCIOGRAFIA	SELECCIÓN DE OTOAMPLIFONO
MAMOGRAFIAS	SENOGRAFIA
TEST DE AGUDEZA VISUAL POTENCIAL	TEST DE METACOLINA
TONOGRAFIA	
RADIOLOGIA: MAS DE 2 PLACAS SIMPLES DE 1 REGION	

1.05.01	RADIOLOGIA	
34.02.01	RX CRANEO, CARA, SENOS PARANASALES O CAVUN PRIMERA EXPOSICIÓN	28.00
34.02.02	POR EXPOSICIÓN SUBSIGUIENTE	20.00
34.02.03	HUESO TEMPORAL, AGUJEROS ÓPTICOS COMPARATIVOS.	45.00
34.02.04	ARTICULACION TEMPOROMANDIBULAR	45.00
34.02.09	RX DE RAQUIS PRIMERA EXPOSICIÓN	35.00
34.02.10	POR EXPOSICIÓN SUBSIGUIENTE	25.00
34.02.11	RX HOMBRO, HUMERO, PELVIS, CADERA, FÉMUR PRIMERA EXPOSICIÓN	35.00

34.02.12	POR EXPOSICION SUBSIGUIENTE	25.00
34.02.13	RX CODO, ANTEBRAZO, MUÑECA, MANO, DEDOS TOBILLO, PIERNA, PIE (HASTA 2 PLACAS)	35.00
34.03.01	RX DE TORAX PRIMERA EXPOSICIÓN	33.00
34.03.02	POR EXPOSICIÓN SUBSIGUIENTE	25.00
34.04.21	RX SIMPLE DE ABDOMEN PRIMERA EXPOSICIÓN	35.00
34.04.22	POR EXOSICION SUBSIGUIENTE	25.00



1.06 UNA DE LAS SIGUIENTES PRACTICAS

55.00

DACRIOCISTOGRAFIA	DESTRUCCION DE LESION DE PIEL
EJERCICIOS ORTOPTICOS (hasta diez)	ELECTRORETINOGRAMA
EXAMEN SENSORIAL DE ESTRABISMO	FLUJOMETRIA MICCIONAL
FONIATRIA hasta 10 sesiones	HOLTER 24 HS
FK hasta 10 sesiones	METACOLINA, TEST
OTOMICROSCOPIA CON CAUTERIZACION	POTENCIALES EVOCADOS
RINOFIBROSCOPIA	VIDEO DEGLUCION
PUNCION BP SUPERFICIAL: MAMAS-PIEL-GANGLIOS-ETC.	
RADIOLOGIA: UN ESTUDIO CONTRASTADO	

1.06 B	RUTINA DE LABORATORIO (hemograma/eritrosedimentación/glucemia/uremia/orina)	50.00
1.06 C	RUTINA LABORATORIO + CHAGAS/TOXO	75.00
1.06 D	RUTINA LABORATORIO + HIV	110.00
1.06 E	RUTINA LABORATORIO + SEROLOGIAS HEPATITIS (hasta dos serologias)	90.00
1.06 F	DENSITOMETRIA OSEA UN AREA	50.00
1.06 G	DENSITOMETRIA OSEA DOS AREAS	70.00
1.06.H	RESTO DETERMINACIONES DE LABORATORIO VALORES NOMENCLADOR PATAGONICO x DOS.	

1.07	ATENCION DE URGENCIA EN GUARDIA, 3 HORAS O MÁS, QUE HALLA REQUERIDO OBSERVACION PRACTICAS DIAGNOSTICAS PRACTICAS TERAPEUTICAS MEDICACION SUMINISTRADA P/RESOLVER LA URGENCIA	70.00
------	---	-------

1.08 UNA DE LAS SIGUIENTES PRACTICAS NO NOMENCLADAS

Incluidas en el LISTADO DE PRACTICAS NO NOMENCLADAS A VALORES ESPECIFICADOS.
---

1.09 UNA DE LAS SIGUIENTES PRACTICAS: 150.00

CIRUGIA AMBULATORIO-MENOR QUE NO REQUIERE INTERNACION.	
INCLUYE	EXCLUYE
LO NECESARIO P/REALIZAR LA PRACTICA	PROVISION DE SANGRE O PLASMA
ERA	
ESTUDIO ENDOSCOPICO TERAPEUTICO SIMPLE (gástrico – Colónico – urológico – etc.)	

PUNCION BP PROFUNDA (hepática – esplénica – pleural – etc.)  
 TRANSFUSION DE 500CC DE SANGRE O PLASMA (honorarios  
 - gastos-todo lo necesario para la practica - dador/receptor)



1.10 ATENCION EN GUARDIA DE POLITRAUMATIZADO 300.00  
 IAM - EDEMA DE PULMON - INSUF RESPIRATORIA AGUDA  
 REANIMACION CARDIORESPIRATORIA-ETC  
 ESTE MODULO SE FACTURARÁ SOLO SI EL PACIENTE ES DERIVADO A OTRA  
 INSTITUCIÓN O FALLECE EN GUARDIA LUEGO DE SU REANIMACIÓN

INCLUYE	EXCLUYE
CONSUMO DE OXIGENO	DÍALISIS
HONORARIOS Y GASTOS	ELECTROFISIOLOGÍA
MEDICAMENTOS DESCARTABLE	HEMODERIVADOS
	INTERNACION
	MARCAPASOS
	MATERIAL DE SINTESIS
	PROTESIS Y ORTESIS
	TRASLADOS

LOS CODIGOS 1.03 AL 1.09 NO INCLUYEN CODIGO 1.01

**2.00 SERVICIO DE AMBULANCIA (VER VALORES EN LISTADO  
 DE PRACTICAS NO NOMENCLADAS)**

**4.00 MODULO DE INTERNACION**

4.01 MODULO DIA CLINICO 200.00

INCLUYE	EXCLUYE
1.1.1 ANATOMIA PATOLOGICA	ECODDOPLER
HEMOTERAPIA	HEMODIÁLISIS
OXIGENO	MARCAPASOS
REHABILITACION	PROTESIS Y ORTESIS
	YESO
PRACTICAS DIAGNOSTICO Y TTO. USO HABITUAL	
MEDICAMENTOS Y DESCARTABLE DE USO HABITUAL	
HONORARIOS Y GASTOS	

4.02 MODULO DIA INFECTOLOGIA / INMUNODEFICIENTE 250.00

INCLUYE	EXCLUYE
1.1.2 ANATOMIA PATOLOGICA	ECODDOPLER
HEMOTERAPIA	HEMODIALISIS
OXIGENO	MARCAPASOS
REHABILITACIÓN	PROTESIS Y ORTESIS
YESO	
PRACTICAS DIAGNOSTICO Y TTO	

USO HABITUAL	
MEDICAMENTOS Y DESCARTABLES DE USO HABITUAL	
HONORARIOS Y GASTOS	



**4.03 MODULO DIA QUIRÚRGICO**

**200.00**

INCLUYE	EXCLUYE
1.1.3 ANATOMIA PATOLOGICA	ECODOPPLER
HEMOTERAPIA	HEMODIÁLISIS
OXIGENO	MARCAPASOS
REHABILITACION	PROTESIS Y ORTESIS
YESO	
PRACTICAS DIAGNOSTICO Y TTO USO HABITUAL	
MEDICAMENTOS Y DESCARTABLES DE USO HABITUAL	
HONORARIOS Y GASTOS	

**4.05.1. MODULO DIA TERAPIA INTERMEDIA  
CUIDADOS ESPECIALES**

**220.00**

INCLUYE	EXCLUYE
ANATOMIA PATOLOGICA	1.1.4 ECODOPPLER
HEMOTERAPIA	HEMODIÁLISIS
OXIGENO Y ANESTESICOS	MARCAPASOS
REHABILITACION	PROTESIS Y ORTESIS
YESO	MONITOREO DE PRESION INTRACRANEANA
PRACTICAS DIAGNOSTICO Y TTO. USO HABITUAL	
MEDICAMENTOS Y DESCARTABLES DE USO HABITUAL	
HONORARIOS Y GASTOS	

**4.06 MODULO DIA UTI-UCO SIN ASISTENCIA MECANICA  
(Hasta 10 días. Del día 11 en adelante \$ 250.00)**

**350.00**

INCLUYE	EXCLUYE
ANATOMIA PATOLOGICA	1.1.5 ECODOPPLER
HEMOTERAPIA	HEMODIÁLISIS
OXIGENO Y ANESTESICOS	MARCAPASOS
REHABILITACION	PROTESIS Y ORTESIS
YESO	MONITOREO DE PRESION INTRACRANEANA
PRACTICAS DIAGNOSTICO Y TTO. USO HABITUAL	
MEDICAMENTOS Y DESCARTABLES DE USO HABITUAL	
HONORARIOS Y GASTOS	

4.06.1

**MODULO DIA UTI-UCO CON ASISTENCIA RESPIRATORIA**

430.00



INCLUYE	EXCLUYE
1.1.6 ANATOMIA PATOLOGICA	ECODDOPLER
HEMOTERAPIA	HEMODIÁLISIS
OXIGENO Y ANESTESICOS	MARCAPASOS
REHABILITACION	PROTESIS Y ORTESIS
ASISTENCIA RESPIRATORIA	MONITOREO DE PRESION INTRACRANEANA
PRACTICAS DIAGNOSTICO Y TTO	
USO HABITUAL	
MEDICAMENTOS Y DESCARTABLES DE USO HABITUAL	
HONORARIOS Y GASTOS	
DIALISIS PERITONEAL	

4.07

**MODULO NEONATOLOGICO (NIVELES DE COMPLEJIDAD)  
 ATENCION DE PATOLOGIAS NEONATOLOGICAS DE BAJA  
 COMPLEJIDAD EN AREAS ESPECIALES  
 (Para casos en observación o cuna en Neo)**

180.00

INCLUYE	EXCLUYE
ANATOMIA PATOLOGICA	ECODDOPLER
HEMOTERAPIA	HEMODIÁLISIS
OXIGENO	MARCAPASOS
REHABILITACION	PROTESIS Y ORTESIS
PRACTICAS DIAGNOSTICO Y TTO	LUMIONOTERAPIA
USO HABITUAL	
MEDICAMENTOS Y DESCARTABLES DE USO HABITUAL	
HONORARIOS Y GASTOS	

4.08

**ATENCION DE PATOLOGIAS NEONATOLOGICAS DE MEDIANA  
 COMPLEJIDAD EN AREAS ESPECIALES  
 DISTRESS RESPIRATORIO/INCOMPATIBILIDAD RH  
 (En incubadora o servocuna)**

220.00

INCLUYE	EXCLUYE
ANATOMIA PATOLOGICA	ECODDOPLER
HEMOTERAPIA	HEMODIALISIS
OXIGENO	MARCAPASOS
REHABILITACION	PROTESIS Y ORTESIS
PRACTICAS DIAGNOSTICO Y TTO. USO HABITUAL	
MEDICAMENTOS Y DESCARTABLES DE USO HABITUAL	
HONORARIOS Y GASTOS	

4.09

**ATENCION DE PATOLOGIAS NEONATOLOGICAS DE ALTA  
 COMPLEJIDAD EN AREAS ESPECIALES CON ASISTENCIA  
 RESPIRATORIA MECANICA  
 (PATOLOGIA RESPIRATORIA GRAVE/INFECCIONES GRAVES/  
 INCOMPATIBILIDAD RH SANGUINEA GRAVE)**

450.00



INCLUYE	EXCLUYE
ANATOMIA PATOLOGICA	ECODDOPLER
HEMOTERAPIA	HEMODIALISIS
OXIGENO	MARCAPASOS
REHABILITACION	PROTESIS Y ORTESIS
PRACTICAS DIAGNOSTICO Y TTO. USO HABITUAL	
MEDICAMENTOS Y DESCARTABLES DE USO HABITUAL	
HONORARIOS Y GASTOS	



- 4.10 TRAUMATISMOS MULTIPLES QUE REQUIEREN INTERNACION NO MENOS DE 5 DIAS PARA OBSERVACIÓN Y TTO. 1300.00
- 4.11 PACIENTES QUE DEBERAN ACCEDER A CIRUGÍA DE ALGUNA ESPECIALIDAD CUYO INDICE GCS ES DE 12 a 13 PUNTOS. HASTA 5 DIAS. 2500.00
- 4.12 PACIENTES QUE REQUIERAN CIRUGÍA O CUYO INDICE DE GCS ES DE 10 a 11 PUNTOS QUE NECESITEN VENTILACIÓN ASISTIDA 4100.00

## 5.0 MODULOS NEUROQUIRURGICOS

- 5.01 DISCOPATIAS CERVICALES O LUMBARES  
HEMATOMA EXTRADURAL  
COLOCACION DE PROTESIS O VALVULAS 1.800.00

INCLUYE	EXCLUYE
ANATOMIA PATOLOGICA	ECODDOPLER
HEMOTERAPIA	HEMODIÁLISIS
OXIGENO	MARCAPASOS
REHABILITACION	PROTESIS Y ORTESIS
PRACTICAS DIAGNOSTICO TTO. USO HABITUAL	MONITOREO PRESION INTRACRANEANA
MEDICAMENTOS Y DESCARTABLES DE USO HABITUAL	INTERNACION
HONORARIOS Y GASTOS	
ANESTESIA	

## 6.0 MODULOS DE CIRUGIA OFTALMOLOGICA

- 6.01 PARPADOS-PTERIGION-CHALAZION-ENTROPION-BLEFAROCHALASIS  
ESCISION DE SACO LAGRIMAL-RECUBRIMIENTO CONJUNTIVAL  
PUNCION VITREA. 300.00

INCLUYE	EXCLUYE
ANATOMIA PATOLOGICA	ECODDOPLER
HEMOTERAPIA	HEMODIALISIS
OXIGENO	MARCAPASOS
REHABILITACION	PROTESIS Y ORTESIS
PRACTICAS DIAGNOSTICO Y TTO. USO HABITUAL	MONITOREO PRESION INTRACRANEANA
MEDICAMENTOS Y	TUBULADURA DE

DESCARTABLES DE USO HABITUAL	VITRECTORNO
HONORARIOS Y GASTOS	
ANESTESIA	
MONITOREO INTRAOPERATORIO	
1 DIA DE INTERNACION	



(SIN INTERNACION \$ 180.00)

**6.03 DACRIOCISTORINOSTOMIA  
OPERACIÓN DE JONES**

**400.00**

INCLUYE	EXCLUYE
ANATOMIA PATOLOGICA	ECODDOPLER
HEMOTERAPIA	HEMODIALISIS
OXIGENO	MARCAPASOS
REHABILITACION	PROTESIS Y ORTESIS
PRACTICAS DIAGNOSTICO Y TTO. USO HABITUAL	MONITOREO PRESION INTRACRANEANA
MEDICAMENTOS Y DESCARTABLES DE USO HABITUAL	TUBULADURA DE VITRECTORNO
HONORARIOS Y GASTOS	
ANESTESIA	
MONITOREO INTRAOPERATORIO	
INCLUYE UN DIA DE INTERNACION	

**6.04**

**CATARATA – CIRUGIA HERIDA PENETRANTE  
TTO. DEL GLAUCOMA – ESTRABISMO - ENUCLEACION  
CRIOCOAGULACION – EVISCERACION**

**650.00**

INCLUYE	EXCLUYE
ANATOMIA PATOLOGICA	ECODDOPLER
HEMOTERAPIA	HEMODIALISIS
OXIGENO	MARCAPASOS
REHABILITACION	PROTESIS Y ORTESIS
PRACTICAS DIAGNOSTICO Y TTO. USO HABITUAL	MONITOREO PRESION INTRACRANEANA
MEDICAMENTOS Y DESCARTABLES DE USO HABITUAL	TUBULADURA DE VITRECTORNO
HONORARIOS Y GASTOS	
ANESTESIA	
MONITOREO INTRAOPERATORIO	
1 DIA DE INTERNACION	
SET DE LENTE INTRAOCULAR	

**SIN INTERNACION**

**500.00**

**6.04 DESPRENDIMIENTO DE RETINA – VITRECTOMIA  
EXTRACCIÓN DE CUERPO EXTRAÑO ENDOOCULAR**

**850.00**

INCLUYE	EXCLUYE
ANATOMIA PATOLOGICA	ECODDOPLER

HEMOTERAPIA	HEMODIALISIS
OXIGENO	MARCAPASOS
REHABILITACION	PROTESIS Y ORTESIS
PRACTICAS DIAGNOSTICO Y TTO. USO HABITUAL	MONITOREO PRESION INTRACRANEANA
MEDICAMENTOS Y DESCARTABLES DE USO HABITUAL	TUBULADURA DE VITRECTORNO
HONORARIOS Y GASTOS	
ANESTESIA	
MONITOREO INTRAOPERATORIO	
1 DIA DE INTERNACION	
SET DE LENTE INTRAOCULAR	



## 7.0 CIRUGIA MAXILO FACIAL – SOLO URGENCIAS

7.01 FISURA LABIO ALVEOLO-PALATINA PRIMARIA  
INFECCIONES OSEAS Y DE PARTES BLANDAS  
SECUELAS DE TRAUMATISMO O QUEMADURA

1200.00

INCLUYE	EXCLUYE
ANATOMIA PATOLOGICA	ECODOPPLER
HEMOTERAPIA	HEMODIALISIS
OXIGENO	MARCAPASOS
REHABILITACION	PROTESIS Y ORTESIS
PRACTICAS DIAGNOSTICO Y TTO. USO HABITUAL	MONITOREO PRESION INTRACRANEANA
MEDICAMENTOS Y DESCARTABLES DE USO HABITUAL	TUBULADURA DE VITRECTORNO
HONORARIOS Y GASTOS	PUNTA DE VITRECTORNO
ANESTESIA	
MONITOREO INTRAOPERATORIO	
1 DIA DE INTERNACION	

## 8.00 MODULOS DE ORL

8.01 SEPTUMPLASTIA – ANTROTOMIA SIMPLE  
BIOPSIA DE LARINGE - TRAQUEOTOMIA  
HAVA – COLOCACION DE DIABOLOS  
SINUSOSCOPIA DIAGNOSTICA

500.00

INCLUYE	EXCLUYE
ANATOMIA PATOLOGICA	ECODOPPLER
HEMOTERAPIA	HEMODIALISIS
OXIGENO	MARCAPASOS
REHABILITACION	PROTESIS Y ORTESIS
PRACTICAS DIAGNOSTICO Y TTO. USO HABITUAL	MONITOREO PRESION INTRACRANEANA
MEDICAMENTOS Y DESCARTABLES DE USO HABITUAL	
HONORARIOS Y GASTOS	
ANESTESIA	
MONITOREO INTRAOPERATORIO	



8.02

**ATRESIA DE COANAS - MASTOIDECTOMIA  
MICROCIRUGIA DE LARINGE – OSTEOMAS - MIRINGOPLASTIA  
SINUSOTOMIA COMBINADA – FIBROANGIOMA JUVENIL  
EXTIRPACION DE QUISTE TIROGLOSO  
TUMORES ANTROCOANALES**

750.00

INCLUYE	EXCLUYE
ANATOMIA PATOLOGICA	ECODDOPLER
HEMOTERAPIA	HEMODIALISIS
OXIGENO	MARCAPASOS
REHABILITACION	PROTESIS Y ORTESIS
PRACTICAS DIAGNOSTICO Y TTO. USO HABITUAL	MONITOREO PRESION INTRACRANEANA
MEDICAMENTOS Y DESCARTABLES DE USO HABITUAL	INTERNACION
HONORARIOS Y GASTOS	
ANESTESIA	
MONITOREO INTRAOPERATORIO	

8.03

**CIRUGIA DE NERVIOS VIDIANOS  
CIRUGIA DEL OIDO MEDIO – FRACTURA DE PEÑASCO  
LINFADECTOMIA CERVICAL LARINGECTOMIA TOTAL O  
PARCIAL CON O SIN VACIAMIENTO GANGLIONAR  
TUMORES MALIGNOS O INVASIVOS DE SENOS PARANASALES**

1.500.00

INCLUYE	EXCLUYE
ANATOMIA PATOLOGICA	ECODDOPLER
HEMOTERAPIA	HEMODIALISIS
OXIGENO	MARCAPASOS
REHABILITACION	PROTESIS Y ORTESIS
PRACTICAS DIAGNOSTICO Y TTO. USO HABITUAL	MONITOREO PRESION INTRACRANEANA
MEDICAMENTOS Y DESCARTABLES DE USO HABITUAL	
HONORARIOS Y GASTOS	
ANESTESIA	
MONITOREO INTRAOPERATORIO	
	INTERNACION

9.00

**MODULOS DE CIRUGIA TORACICA**

9.01

**NEUMOTORAX ESPONTANEO  
DERRAME PLEURAL NEOPLASICO**

850.00

INCLUYE	EXCLUYE
ANATOMIA PATOLOGICA	ECODDOPLER
HEMOTERAPIA	HEMODIALISIS
OXIGENO	MARCAPASOS
REHABILITACION	PROTESIS Y ORTESIS
PRACTICAS DIAGNOSTICO Y TTO.	MONITOREO PRESION

USO HABITUAL	INTRACRANEANA
MEDICAMENTOS Y DESCARTABLES DE USO HABITUAL	
HONORARIOS Y GASTOS	
ANESTESIA	
MONITOREO INTRAOPERATORIO	
5 DIAS DE INTERNACION	



(SIN INTERNACION \$ 400.00)

9.02

**NEUMONECTOMIA  
LOBECTOMIA - SEGMENTECTOMIA  
TUMOR DE MEDIASTINO – TORACOTOMIA EXPLORADORA**

1.800.00

INCLUYE	EXCLUYE
ANATOMIA PATOLOGICA	ECODOPPLER
HEMOTERAPIA	HEMODIALISIS
OXIGENO	MARCAPASOS
REHABILITACION	PROTESIS Y ORTESIS
PRACTICAS DIAGNOSTICO Y TTO. USO HABITUAL	MONITOREO PRESION INTRACRANEANA
MEDICAMENTOS Y DESCARTABLES DE USO HABITUAL	
HONORARIOS Y GASTOS	
ANESTESIA	
MONITOREO INTRAOPERATORIO	
5 DIAS DE INTERNACION	

9.03

**RESECCION TRAQUEAL – HERNIA DIAFRAGMATICA  
LINFANGIOMA – ESTENOSIS ESOFAGICA**

2000.00

INCLUYE	EXCLUYE
ANATOMIA PATOLOGICA	ECODOPPLER
HEMOTERAPIA	HEMODIALISIS
OXIGENO	MARCAPASOS
REHABILITACION	PROTESIS Y ORTESIS
PRACTICAS DIAGNOSTICO Y TTO. USO HABITUAL	MONITOREO PRESION INTRACRANEANA
MEDICAMENTOS Y DESCARTABLES DE USO HABITUAL	
HONORARIOS Y GASTOS	
ANESTESIA	
MONITOREO INTRAOPERATORIO	
3 DIAS DE INTERNACION	

10.00

**MODULOS CIRUGIA CARDIOVASCULAR**

10.02

**IMPLANTE O COLOCACION DE MARCAPASO DEFINITIVO**

900.00

INCLUYE	EXCLUYE
ANATOMIA PATOLOGICA	ECODOPPLER
HEMOTERAPIA	HEMODIALISIS
OXIGENO	MARCAPASOS
REHABILITACION	PROTESIS Y ORTESIS
PRACTICAS DIAGNOSTICO Y TTO. USO HABITUAL	MONITOREO PRESION INTRACRANEANA
MEDICAMENTOS Y DESCARTABLES DE USO HABITUAL	
HONORARIOS Y GASTOS	

ANESTESIA	
MONITOREO INTRAOPERATORIO	
2 DIAS DE UTI	



13.00

**MODULOS DE CIRUGIA VASCULAR PERIFERICA**

13.01

**COLOCACION DE CANULAS PARA HEMODIALISIS Y VARICES MIEMBROS INFERIORES**

650.00

INCLUYE	EXCLUYE
ANATOMIA PATOLOGICA	ECODDOPLER
HEMOTERAPIA	HEMODIALISIS
OXIGENO	MARCAPASOS
REHABILITACION	PROTESIS Y ORTESIS
PRACTICAS DIAGNOSTICO Y TTO. USO HABITUAL	MONITOREO PRESION INTRACRANEANA
MEDICAMENTOS Y DESCARTABLES DE USO HABITUAL (CATETER)	
HONORARIOS Y GASTOS	
ANESTESIA	
MONITOREO INTRAOPERATORIO	
2 DIAS DE INTERNACION	

13.02

**FISTULAS PERIFERICAS ARTERIOVENOSAS PARA HEMODIALISIS GLOMECTOMIA**

**SUTURAS ARTERIALES O VENOSAS O ANASTOMOSIS**

800.00

**DISPOSITIVOS IMPLANTES PARA INFUSIONES TERAPEUTICAS**

400.00

INCLUYE	EXCLUYE
ANATOMIA PATOLOGICA	ECODDOPLER
HEMOTERAPIA	HEMODIALISIS
OXIGENO	MARCAPASOS
REHABILITACION	PROTESIS Y ORTESIS
PRACTICAS DIAGNOSTICO Y TTO. USO HABITUAL	MONITOREO PRESION INTRACRANEANA
MEDICAMENTOS Y DESCARTABLES DE USO HABITUAL	
HONORARIOS Y GASTOS	
ANESTESIA	
MONITOREO INTRAOPERATORIO	
2 DIAS DE INTERNACION	

13.03

**CIRUGIA DE LOS VASOS DEL CUELLO, CAROTIDEAS, SUBCLAVIAS, ENDARTERECTOMIAS, PUENTES, PARCHES, ETC.**

2.500.00

INCLUYE	EXCLUYE
ANATOMIA PATOLOGICA	ECODDOPLER
HEMOTERAPIA	HEMODIALISIS
OXIGENO	MARCAPASOS
REHABILITACION	PROTESIS Y ORTESIS
PRACTICAS DIAGNOSTICO Y TTO. USO HABITUAL	MONITOREO PRESION INTRACRANEANA
MEDICAMENTOS Y DESCARTABLES DE USO HABITUAL	
HONORARIOS Y GASTOS	
ANESTESIA	
MONITOREO INTRAOPERATORIO	

14.0

**MODULOS DE CIRUGIA LAPAROSCOPICA**

**(VER LISTADO DE PRACTICAS NO NOMENCLADAS)****15.0 MODULOS DE LITOTRICIA**

15.02 LITOTRICIA ENDOURETERAL

2000.00

**16.00 MODULOS OBSTETRICOS**

16.01 PARTO NORMAL O PATOLOGICO

450.00

INCLUYE	EXCLUYE
HONORARIOS Y GASTOS	ECODDOPLER
ARN	HEMODIALISIS
MEDICAMENTOS USO HABITUAL	MARCAPASOS
DESCARTABLE USO HABITUAL	PROTESIS Y ORTESIS
PRACTICAS HABITUALES	MONITOREO PRESION INTRACRANEANA
TRANSFUSION A MADRE Y RN	
INTERNAC. EN NEONATOLOGIA HASTA 24 HS	
3 DIA DE INTERNACION en sala	
	FEI

16.02 CESAREA

750.00

INCLUYE	EXCLUYE
HONORARIOS Y GASTOS	ECODDOPLER
ARN	HEMODIALISIS
MEDICAMENTOS USO HABITUAL	MARCAPASOS
DESCARTABLE USO HABITUAL	PROTESIS Y ORTESIS
PRACTICAS HABITUALES	MONITOREO PRESION INTRACRANEANA
TRANSFUSION A MADRE Y RN	
INTERNACION EN NEONATOLOGIA HASTA 24 HS	
5 DIA DE INTERNACION en sala	
	FEI

**18.00 MODULOS DE CIRUGIA GINECOLOGICA**

(Uno de estos Procedimientos)

18.01 ESCISION LOCAL DE MAMA  
LEGRADO UTERINO - BARTOLINECTOMIA

350.00

SIN INTERNACION

250.00

INCLUYE	EXCLUYE
HONORARIOS Y GASTOS	ECODDOPLER
ANATOMIA PATOLOGICA	HEMODIALISIS
MEDICAMENTOS USO HABITUAL	MARCAPASOS
DESCARTABLE USO HABITUAL	PROTESIS Y ORTESIS
PRACTICAS HABITUALES	MONITOREO PRESION INTRACRANEANA
MONITOREO INTRAOPERATORIO	
OXIGENOS Y ANESTESICOS	
1 DIAS DE INTERNACION en sala	

18.02

CIRUGIA DE OVARIO – EMBARAZO ECTOPICO  
 CIRUGIA DE TROMPA  
 CONIZACION DE CUELLO  
 CUADRANTECTOMIA

600.00



INCLUYE	EXCLUYE
HONORARIOS Y GASTOS	ECODDOPLER
ANATOMIA PATOLOGICA	HEMODIALISIS
MEDICAMENTOS USO HABITUAL	MARCAPASOS
DESCARTABLE USO HABITUAL	PROTESIS Y ORTESIS
PRACTICAS HABITUALES	MONITOREO PRESION INTRACRANEANA
MONITOREO INTRAOPERATORIO	
OXIGENOS Y ANESTESICOS	
2 DIA DE INTERNACION en sala	

18.03

PROLAPSO GENITAL  
 HISTERECTOMIA  
 MASTECTOMIA SIMPLE

850.00

INCLUYE	EXCLUYE
HONORARIOS Y GASTOS	ECODDOPLER
ANATOMIA PATOLOGICA	HEMODIALISIS
MEDICAMENTOS USO HABITUAL	MARCAPASOS
DESCARTABLE USO HABITUAL	PROTESIS Y ORTESIS
PRACTICAS HABITUALES	MONITOREO PRESION INTRACRANEANA
MONITOREO INTRAOPERATORIO	
OXIGENOS Y ANESTESICOS	
3 DIAS DE INTERNACION en sala	

18.04

*Resectomía / 2 ser*  
 HISTERECTOMIA RADICAL - LIGADURA TUBARIA  
 MASTECTOMIA SUBRADICAL Y RADICAL

1300.00

INCLUYE	EXCLUYE
HONORARIOS Y GASTOS	ECODDOPLER
ANATOMIA PATOLOGICA	HEMODIALISIS
MEDICAMENTOS USO HABITUAL	MARCAPASOS
DESCARTABLE USO HABITUAL	PROTESIS Y ORTESIS
PRACTICAS HABITUALES	MONITOREO PRESION INTRACRANEANA
MONITOREO INTRAOPERATORIO	
OXIGENOS Y ANESTESICOS	
5 DIAS DE INTERNACION en sala	

19.00

MODULOS DE CIRUGIA UROLOGICA

19.01

FIMOSIS  
*circuncisión (1 día)*

350.00

INCLUYE	EXCLUYE
HONORARIOS Y GASTOS	ECODDOPLER
ANATOMIA PATOLOGICA	HEMODIALISIS
MEDICAMENTOS USO HABITUAL	MARCAPASOS
DESCARTABLE USO HABITUAL	PROTESIS Y ORTESIS
PRACTICAS HABITUALES	MONITOREO PRESION INTRACRANEANA
MONITOREO INTRAOPERATORIO	
OXIGENOS Y ANESTESICOS	
1 DIAS DE INTERNACION en sala	



ANATOMIA PATOLOGICA	HEMODIALISIS
MEDICAMENTOS USO HABITUAL	MARCAPASOS
DESCARTABLE USO HABITUAL	PROTESIS Y ORTESIS
PRACTICAS HABITUALES	
MONITOREO INTRAOPERATORIO	MONITOREO PRESION INTRACRANEANA
OXIGENOS Y ANESTESICOS	
2 DIAS DE INTERNACION en sala	



21.02

**OSTEOSINTESIS DE MIEMBRO SUPERIOR O INFERIOR  
 LESIONES MUSCULARES, TENDINOSAS, VENOSAS.  
 CIRUGIA ARTICULAR DE MMI MMS SIN COLOCAION DE PROTESIS  
 AMPUTACIONES: HOMBRO-CODO-MUÑECA-CADERA-RODILLA-PIE  
 EXPLORACION Y LIBERACION DE PATOLOGIA COMPRESIVA S/IMPLANTE  
 RESECCIONES OSEAS  
 OSTEOTOMIAS CORRECTIVAS  
 ACORTAMIENTO – INJERTO OSEO – PSEUDOARTROSIS**

1.200.00

INCLUYE	EXCLUYE
HONORARIOS Y GASTOS	ECODDOPLER
ANATOMIA PATOLOGICA	HEMODIALISIS
MEDICAMENTOS USO HABITUAL	MARCAPASOS
DESCARTABLE USO HABITUAL	PROTESIS Y ORTESIS
PRACTICAS HABITUALES	
MONITOREO INTRAOPERATORIO	MONITOREO PRESION INTRACRANEANA
OXIGENOS Y ANESTESICOS	
5 DIAS DE INTERNACION en sala	

21.03

**LESIONES TENDINOSAS, NERVIOSAS, TEGUMENTARIAS DE MANO  
 O PIE COMPLICACIONES Y/O SECUELAS DE OSTEOSINTESIS  
 DE M. INF O M. SUP AMPUTACIONES-DESARTICULACIONES: HOMBRO,CODO,  
 MUÑECA, CADERA, RODILLA,PIE**

1.000.00

INCLUYE	EXCLUYE
HONORARIOS Y GASTOS	ECODDOPLER
ANATOMIA PATOLOGICA	HEMODIALISIS
MEDICAMENTOS USO HABITUAL	MARCAPASOS
DESCARTABLE USO HABITUAL	PROTESIS Y ORTESIS
PRACTICAS HABITUALES	
MONITOREO INTRAOPERATORIO	MONITOREO PRESION INTRACRANEANA
OXIGENOS Y ANESTESICOS	
5 DIAS DE INTERNACION en sala	

21.04

**CIRUGIA ARTICULAR DE MIEMBRO SUP O INF C/COLOCACION  
 DE PROTESIS.  
 EXPLORACION Y ARTRODESIS SIN COLOCAION DE IMPLANTE**

1.500.00

INCLUYE	EXCLUYE
HONORARIOS Y GASTOS	ECODDOPLER
ANATOMIA PATOLOGICA	HEMODIALISIS
MEDICAMENTOS USO HABITUAL	MARCAPASOS
DESCARTABLE USO HABITUAL	PROTESIS Y ORTESIS
PRACTICAS HABITUALES	
MONITOREO INTRAOPERATORIO	MONITOREO PRESION INTRACRANEANA
OXIGENOS Y ANESTESICOS	
5 DIAS DE INTERNACION en sala	

21.05

CIRUGIA ARTICULAR COMPLEJA DE M. SUP O INF. C/COLOCACION DE PROTESIS.  
EXPLORACION Y ARTRODESIS COMPLEJA C/COLOCACION DE IMPLANTE E INSTRUMENTACION.  
ESTABILIZACION DE COLUMNA  
CIRUGIA DE ESCOLIOSIS  
REEMPLAZO TOTAL DE CADERA



INCLUYE	EXCLUYE
HONORARIOS Y GASTOS	ECODDOPLER
ANATOMIA PATOLOGICA	HEMODIALISIS
MEDICAMENTOS USO HABITUAL	MARCAPASOS
DESCARTABLE USO HABITUAL	PROTESIS Y ORTESIS
PRACTICAS HABITUALES	MONITOREO PRESION INTRACRANEANA
MONITOREO INTRAOPERATORIO	
OXIGENOS Y ANESTESICOS	
7 DIAS DE INTERNACION en sala	

21.06

BIOPSIA QUIRURGICA TRAUMATOLOGICA

230.00

22.00

**MODULOS DE CIRUGIA GENERAL**

22.01

HEMORROIDECTOMIA – FISURA –  
FISTULA – ABSCESO PERIANAL  
LAPARATOMIA EXPLORADORA

480.00

INCLUYE	EXCLUYE
HONORARIOS Y GASTOS	ECODDOPLER
ANATOMIA PATOLOGICA	HEMODIALISIS
MEDICAMENTOS USO HABITUAL	MARCAPASOS
DESCARTABLE USO HABITUAL	PROTESIS Y ORTESIS
PRACTICAS HABITUALES	MONITOREO PRESION INTRACRANEANA
MONITOREO INTRAOPERATORIO	
OXIGENOS Y ANESTESICOS	
2 DIAS DE INTERNACION en sala	

22.02

HERNIOPLASTIA – PLASTICA DE EVENTRACION -  
QUISTE SACRO COXIGEO – APENDICETOMIA

600.00

INCLUYE	EXCLUYE
HONORARIOS Y GASTOS	ECODDOPLER
ANATOMIA PATOLOGICA	HEMODIALISIS
MEDICAMENTOS USO HABITUAL	MARCAPASOS
DESCARTABLE USO HABITUAL	PROTESIS Y ORTESIS
PRACTICAS HABITUALES	MONITOREO PRESION INTRACRANEANA
MONITOREO INTRAOPERATORIO	
OXIGENOS Y ANESTESICOS	
2 DIAS DE INTERNACION en sala	

22.03

CIERRE DE COLOSTOMIA – CIERRE DE GASTROSTOMIA  
GASTROSTOMIA

800.00

INCLUYE	EXCLUYE
HONORARIOS Y GASTOS	ECODDOPLER



ANATOMIA PATOLOGICA	HEMODIALISIS
MEDICAMENTOS USO HABITUAL	MARCAPASOS
DESCARTABLE USO HABITUAL	PROTESIS Y ORTESIS
PRACTICAS HABITUALES	MONITOREO PRESION INTRACRANEANA
MONITOREO INTRAOPERATORIO	
OXIGENOS Y ANESTESICOS	
3 DIAS DE INTERNACION en sala	

22.04

CIRUGIA DE LITIASIS BILIAR NO LAPAROSCOPICA  
 COLOSTOMIA  
 ESPLENECTOMIA  
 INVAGINACION INTESTINAL  
 TIROIDECTOMIA

800.00

INCLUYE	EXCLUYE
HONORARIOS Y GASTOS	ECODOPPLER
ANATOMIA PATOLOGICA	HEMODIALISIS
MEDICAMENTOS USO HABITUAL	MARCAPASOS
DESCARTABLE USO HABITUAL	PROTESIS Y ORTESIS
PRACTICAS HABITUALES	MONITOREO PRESION INTRACRANEANA
MONITOREO INTRAOPERATORIO	
OXIGENOS Y ANESTESICOS	
3 DIAS DE INTERNACION en sala	

22.05

GASTRECTOMIA  
 HEMICOLECTOMIA

*CPRE* *PAILOTOMIA endoscópica + digestiva.*

1.200.00

INCLUYE	EXCLUYE
HONORARIOS Y GASTOS	ECODOPPLER
ANATOMIA PATOLOGICA	HEMODIALISIS
MEDICAMENTOS USO HABITUAL	MARCAPASOS
DESCARTABLE USO HABITUAL	PROTESIS Y ORTESIS
PRACTICAS HABITUALES	MONITOREO PRESION INTRACRANEANA
MONITOREO INTRAOPERATORIO	
OXIGENOS Y ANESTESICOS	
7 DIAS DE INTERNACION en sala	

23.00

MODULOS DE ARTROSCOPIA  
 (VER LISTADO DE PRACTICAS NO NOMENCLADAS)

26.0

MODULOS DE CIRUGÍA PLASTICA

26.01

CIRUGIA ESTETICA O REPARADORA: LABIOS -  
 FRENILLO LINGUAL - PARPADOS

1000.00

26.02

RECONSTRUCCION MAMARIA UNILATERAL

2000.00

26.03

RECONSTRUCCION MAMARIA BILATERAL

2800.00

26.04

DERMOLIPECTOMIA

1200.00

28.00

MODULOS DE QUEMADOS – SOLO URGENCIAS

CLASIFICACION: HASTA EL 5% SUP CORPORAL MODERADO  
 HASTA EL 30% SUP CORPORAL GRAVE  
 MAS DEL 30% SUP CORPORAL CRITICO



28.01 1ra. y 2da. SEMANA (POR SEMANA) 1.700.00  
 28.02 3ra SEMANA (POR SEMANA) 1.500.00  
 28.03 4ta SEMANA, Y SUBSIGUIENTES (POR SEMANA) 1.350.00

INCLUYE	EXCLUYE
HONORARIOS Y GASTOS	ECODDOPLER
ANATOMIA PATOLOGICA	HEMODIALISIS
MEDICAMENTOS USO HABITUAL	MARCAPASOS
DESCARTABLE USO HABITUAL	PROTESIS Y ORTESIS
PRACTICAS HABITUALES	FERULAS
	TERMOESTABLES
HEMOTERAPIA	PLANCHAS DE MESH
	GRAFT
OXIGENOS Y ANESTESICOS	REHABILITACION
YESO-FERULA	AMBULATORIA POST ALTA

**29.00 SALUD MENTAL**

29.01 ENTREVISTA INDIVIDUAL 15.00

INCLUYE	EXCLUYE
ADMISION	PSICOTERAPIA
CERTIFICADO DE SALUD	INTERCONSULTA
PSICOPEDAGOGIA	PSICOPROFILAXIS
CONSULTA PSIQUIATRICA	PSICOMOTRICIDAD

29.02 ENTREVISTA GRUPAL 20.00

INCLUYE	EXCLUYE
ADMISION	PSICOTERAPIA
GRUPOS DE REFLEXION	INTERCONSULTA
	PSICOPROFILAXIS

29.03 ENTREVISTA FLIAR. Y DE PAREJA 20.00

INCLUYE	EXCLUYE
ADMISION	PSICOTERAPIA FLIAR.
PSICOTERAPIA DE AREJA	PSICOPROFILAXIS

29.04 PSICODIAGNOSTICO  
 PSICOLOGICO  
 PASICOPEDAGOGICO 60.00

**35.00 PRACTICAS DE DIAGNOSTICO Y TTO.**

35.01 ANESTESIA GRAL - EPIDURAL - REGIONAL 120.00

**35.03 ESTUOD ENDOSCOPICOS COMPLEJOS**

**400.00**

INCLUYE	EXCLUYE
ESFINTEROPAPILOPLASTIA	COLANGIOGRAFIA
DRENAJDE DE LA VIA BILIAR	RETROGRADA

CON COLANGIOGRAFIA RETROGRADA

**650.00**



**35.05 ESTUDIO FUNCIONAL RESPIRATORIO COMPLETO**

**180.00**

INCLUYE	EXCLUYE
VOLUMENES PULMONARES	DISTENSIBILIDAD DINAMICA
PRESION INSPIRATORIA	DIFUNCION PULMONAR
RESPIRATORIA DE OCLUSION	TRABAJO RESPIRATORIO

**35.06 ESTUDIO FUNCIONAL RESPIRATORIO PARCIAL  
INCLUYE HASTA 3 PRUEBAS DEL COD: 35.05**

**60.00**

**35.17 MONITOREO DE PRESION INTRACRANEANA**

**6000.00**

**35.18 CRIOCIRUGIAS - LESIONES BENIGNAS**

**100.00**

**36.00 MEDICAMENTOS EXCLUIDOS**

ACYCLOVIR	INTERFERON
ALBUMINA Y SUCEDANEOS	METRONIDAZOL EV
AMINOACIDOS, LIPIDOS	MONOCLONALES - ANTICUERPOS
ANFOTERICINA B.	ONDACENTRON
ANTICUERPOS MONOCLONALES	PIPERACILINA
ANTIMONOCITICA LINFOGLOBULINA	PROSTAGLADINAS
ANTILINFOCITARIA	RELAJANTES MUSCULARES ESPECIALES
ANTINEOPLASICOS O CITOSTATICOS	RHOGAM O SIMILAR
AZT Y OTROS ANTISIDA	SOLUC PARA ALIMENTACION PARENTERAL
CITOSTATICOS O ANTINEOPLASICOS	SOMATOSTATINA
COMPLEJO PROTROMBINICO HUMANO	SURFACTANTE
DEFERROXAMINA	TEGARDEN
DEPRESORES DE LA INMUNIDAD	UROQUINASA
ESTREPTOQUINASA	VACUNAS ANTIMENINGITIS
ACTORES ANTIHEMOFILICOS	SEVORANE
BRINOLITICOS	PROPOFOL
GAMMA GLOBULINA HUMANA INESPECIFICA	
HEMOSTATICOS TIPO PROTOMPLEX O SIMILAR	
MEDICAMENTOS QUE NO INTEGRAN EL LISTADO NACIONAL DE MEDICAMENTOS	
MEDICACION ONCOLOGICA	
MEDICACION PARENTERAL	
DROTRECOGINA ALFA (XIGRIS)	

ALIMENTACION PARENTERAL X UNIDAD \$ 298

**37.00 DESCARTABLES EXCLUIDOS DE LOS MODULOS**

ADHESIVOS ESPECIALES: ANSAS ESPECIALES
BALONES Y SUS CONECTORES, GUIAS, CATETERES O CANULAS
CATETER ESPECIAL PARA MEDICIONES INVASIVAS
CATETER INTRAPERITONEAL PARA DPCA
EXTRACTORES DE UROLOGIA, FIBROSCOPIAS, ETC

SUTURA MECANICA: PROTESIS  
TRAUMATOLOGIA  
UROLOGÍA  
ONCOLOGIA



CATÉTERES: CENTRAL  
QUINTON  
UMBILICAL,  
SET CATETER VENOSO CENTRAL COOK -PEDIATRICO  
SET CATETER VENOSO CENTRAL - ADULTO  
PORTA CATH  
ETC.

## 39.0 MODULOS ODONTOLOGICOS

### CONSULTAS

39.01 - Consulta, Fichado y Plan de Tratamiento	10.00
39.02 - Consulta de urgencia	15.00

### OPERATORIA DENTAL

39.03 - Amalgamas <sup>0</sup> simples, compuestas o complejas. Tres años de tiempo mínimo de permanencia en boca. Reconocidas por piezas, independientemente de las caras tratadas	25.00
39.04 - Acrílicos, Silicatos, Resinas, Ionómeros, Compómeros e Híbridos Tres años de tiempo mínimo de permanencia en boca. Reconocidos en cualquier cara de canino a canino inclusive. De realizarse en piezas posteriores (premolares y molares ) se reconocerá como una obturación de amalgama. Reconocidas por piezas, independientemente de las caras tratadas.	30.00
39.05- Refuerzo con tornillo en conducto tratado. Se adicionará a los códigos mencionados precedentemente a efectos de evitarse rehabilitaciones protéticas posteriores. El tiempo mínimo de permanencia en boca estará en relación con los periodos de garantía establecidos para las restauraciones precedentemente mencionadas. Se reconocerán únicamente si se acompañan de radiografías post-operatorias en donde se visualice su correcta instalación	20.00

### TRATAMIENTOS ENDODONTICOS

39.06 - Unirradicular (incluye 3 radiografías)	50.00
39.07 - Multirradicular (incluye 3 radiografías)	55.00
39.08 - Biopulpectomía parcial en permanentes (incluye 2 radiografías)	25.00
39.09 - Necropulpectomía en permanentes (incluye 2 radiografías)	35.00

### ODONTOLOGIA PREVENTIVA

39.10 Consulta Preventiva (mayores de 18 años)	15.00
39.11 Consulta Preventiva Periodica (hasta 18 años)	15.70

### ODONTOPEDIATRIA

39.12 - Hasta 3 consultas de motivación, y fichado a menores de 13 años	30.00
39.15 - Formocresol en dientes temporarios	16,90
39.16 - Corona de acero en dientes temporarios	35.00
39.17 - Reducción de luxación	10.00

## TRATAMIENTOS PERIODONTALES

39.18 - Consulta, Diagnóstico y Fichado periodontal.	20.00
39.19 - Gingivitis Marginal Crónica (boca completa)	40.00
39.20 - Periodontitis leve o moderada y Severa (bolsas h/6mm o mas por sector -6sect-)	50.00
39.21- Mantenimiento	20.00



Observación: El código 39.20 incluye la enseñanza de técnica de higiene oral y eventuales desgastes selectivos. Debe acompañarse de la radiografía seriada correspondiente.

## RADIOLOGIA DENTAL

39.22 - Radiografía periapical.	10.00
39.23 - Radiografía bite-wing.-	15.00
39.24 - Radiografía media seriada (hasta 7 películas)	35.00

## CIRUGÍA AMBULATORIA

39.42 CONSULTA DIAGNOSTICA	20.00
39.43 TRATAMIENTO QCO. AMBULATORIO	75.00
39.44 EXTRACCION DENTARIA POR PIEZA	45.00

# LISTADO PRACTICAS DE HEMOTERAPIA



CODIGOS	PRACTICAS	NOM. PATAG.	PARTIC.	DIBA
24.01.01	TRASNF. DE SANGRE TOTAL 500CC	\$ 7.66	\$ 15.32	\$ 11.49
24.01.02	TRASNF. DE PLASMA HASTA 300CC	\$ 8.94	\$ 17.89	\$ 13.41
24.01.03	TRASNF. DE HEMATIES 300CC	\$ 8.94	\$ 17.98	\$ 13.41
24.01.04	TRASNF. DE GLOBULOS ROJOS 300 CC	\$ 12.06	\$ 24.12	\$ 18.09
24.01.06	TRASNF. S/LEUCOCITOS CON O SIN PLAQ -500CC	\$ 16.06	\$ 32.12	\$ 24.09
24.01.07	TRANSF. DE PLAQ. O LEUCOCITOS 500CC	\$ 16.06	\$ 32.12	\$ 24.09
24.01.08	EXANGUINEO - TRASNFIUSION HASTA 500CC	\$ 60.88	\$ 121.76	\$ 91.32
24.01.10	TRASF. FETAL INTRA-UTERO	\$ 66.64	\$ 133.28	\$ 99.96
24.01.11	SANGRIA POR RECOLECCION AL VACIO	\$ 9.13	\$ 18.26	\$ 13.70
24.01.13	TRASNF. DE CRIOPRECIPITADOS 500CC	\$ 17.37	\$ 34.74	
24.02.01	AUTOTRANSFUSION	\$ 30.64	\$ 61.28	\$ 45.96

## LABORATORIO PARA DADOR Y RECEPTOR

24.01.14	✓ VDRL EN DADOR	\$ 3.43	\$ 6.76	\$ 5.15
24.01.15	✓ HUDDLESON EN DADOR	\$ 2.70	\$ 5.40	\$ 4.05
24.01.16	✓ CHAGAS LATEX / CHAGAS ELISA	\$ 4.15	\$ 8.30	\$ 6.23
1.01.17	✓ CHAGAS FIJACION EN DADOR	\$ 3.43	\$ 6.76	\$ 5.15
1.01.18	✓ CHAGAS HEMOAGLUTINACION EN DADOR	\$ 4.89	\$ 9.78	\$ 7.34
24.01.19	✓ ANTIGENO HEPATITIS B EN DADOR	\$ 8.32	\$ 16.64	\$ 12.48
24.01.20	✓ ANTICUERPOS ANTI HIV	\$ 32.25	\$ 64.50	\$ 48.38
23.01.04	INVESTIGACION DE AGLUTININAS (PCPT)	\$ 4.48	\$ 8.96	\$ 6.72
23.01.05	✓ AGLUTININAS DEL SISTEMA ABO	\$ 4.27	\$ 8.54	\$ 6.41
23.01.20	✓ COOMBS DIRECTA - PRUEBA	\$ 3.22	\$ 6.44	\$ 4.83
23.01.21	COOMBS INDIRECTA - PRUEBA	\$ 3.22	\$ 6.44	\$ 4.83
23.01.23	✓ CRIOAGLUTININAS	\$ 1.98	\$ 3.96	\$ 2.97
23.01.24	CRIOGLOBULINAS	\$ 2.50	\$ 5.00	\$ 3.75
23.01.58	✓ GLOBULOS BLANCOS RECUENTO	\$ 1.98	\$ 3.96	\$ 2.97
23.01.59	✓ GLOBULOS ROJOS RECUENTO	\$ 1.98	\$ 3.96	\$ 2.97
23.01.63	✓ GRUPO SANGUINEO ABO	\$ 2.70	\$ 5.40	\$ 4.05
23.01.68	HEMATOCRITO	\$ 1.98	\$ 3.96	\$ 2.97
23.01.78	✓ HEMOGRAMA	\$ 2.94	\$ 5.98	\$ 4.41
23.01.85	✓ PCI - (DUET - PANEL)	\$ 14.79	\$ 29.88	\$ 22.19
3.02.01	✓ PAUL BUNELL - REACCION	\$ 3.96	\$ 7.92	\$ 5.94
23.02.03	✓ RECUENTO DE PLAQUETAS	\$ 1.98	\$ 3.96	\$ 2.97
23.02.13	✓ RH	\$ 2.70	\$ 5.40	\$ 4.05
23.01.14	RH FACTOR C (MAYUSCULA)	\$ 3.44	\$ 6.88	\$ 5.16
23.02.15	RH FACTOR C (MINUSCULA)	\$ 3.43	\$ 6.86	\$ 5.15
23.02.16	RH FACTOR D (MAYUSCULA)	\$ 2.70	\$ 5.40	\$ 4.05
23.02.17	RH FACTOR E (MAYUSCULA)	\$ 3.43	\$ 6.86	\$ 5.15
23.02.18	RH FACTOR E (MINUSCULA)	\$ 2.70	\$ 5.40	\$ 4.05
1172	ANTICORE HBS AG	\$ 38.00		
1176	ANTI - HCV (IGG)	\$ 30.00		
1198	P24 ( HIV AG)	\$ 35.00		

# LISTADO PRACTICAS DE HEMOTERAPIA



CODIGOS	PRACTICAS	NOM. PATAG	PARTIC.	DIBA
24.01.01	TRASNF. DE SANGRE TOTAL 500CC	\$ 7.66	\$ 15.32	\$ 11.49
24.01.02	TRASNF. DE PLASMA HASTA 300CC	\$ 8.94	\$ 17.89	\$ 13.41
24.01.03	TRASNF. DE HEMATIES 300CC	\$ 8.94	\$ 17.98	\$ 13.41
24.01.04	TRASNF. DE GLOBULOS ROJOS 300 CC	\$ 12.06	\$ 24.12	\$ 18.09
24.01.06	TRASNF. S/LEUCOCITOS CON O SIN PLAQ -500CC	\$ 16.06	\$ 32.12	\$ 24.09
24.01.07	TRANSF. DE PLAQ. O LEUCOCITOS 500CC	\$ 16.06	\$ 32.12	\$ 24.09
24.01.08	EXANGUINEO - TRASNFUSION HASTA 500CC	\$ 60.88	\$ 121.76	\$ 91.32
24.01.10	TRASF. FETAL INTRA-UTERO	\$ 66.64	\$ 133.28	\$ 99.96
24.01.11	SANGRIA POR RECOLECCION AL VACIO	\$ 9.13	\$ 18.26	\$ 13.70
24.01.13	TRASNF. DE CRIOPRECIPITADOS 500CC	\$ 17.37	\$ 34.74	
24.02.01	AUTOTRANSFUSION	\$ 30.64	\$ 61.28	\$ 45.96
24.01.14	VDRL EN DADOR	\$ 3.43	\$ 6.76	\$ 5.15
24.01.15	HUDDLESON EN DADOR	\$ 2.70	\$ 5.40	\$ 4.05
24.01.16	CHAGAS LATEX / CHAGAS ELISA	\$ 4.15	\$ 8.30	\$ 6.23
24.01.17	CHAGAS FIJACION EN DADOR	\$ 3.43	\$ 6.76	\$ 5.15
24.01.18	CHAGAS HEMOAGLUTINACION EN DADOR	\$ 4.89	\$ 9.78	\$ 7.34
24.01.19	ANTIGENO HEPATITIS B EN DADOR	\$ 8.32	\$ 16.64	\$ 12.48
24.01.20	ANTICUERPOS ANTI HIV	\$ 32.25	\$ 64.50	\$ 48.38
23.01.04	INVESTIGACION DE AGLUTININAS (PCPT)	\$ 4.48	\$ 8.96	\$ 6.72
23.01.05	AGLUTININAS DEL SISTEMA ABO	\$ 4.27	\$ 8.54	\$ 6.41
23.01.20	COOMBS DIRECTA - PRUEBA	\$ 3.22	\$ 6.44	\$ 4.83
23.01.21	COOMBS INDIRECTA - PRUEBA	\$ 3.22	\$ 6.44	\$ 4.83
23.01.23	CRIOAGLUTININAS	\$ 1.98	\$ 3.96	\$ 2.97
23.01.24	CRIOGLOBULINAS	\$ 2.50	\$ 5.00	\$ 3.75
23.01.58	GLOBULOS BLANCOS RECUENTO	\$ 1.98	\$ 3.96	\$ 2.97
23.01.59	GLOBULOS ROJOS RECUENTO	\$ 1.98	\$ 3.96	\$ 2.97
23.01.63	GRUPO SANGUINEO ABO	\$ 2.70	\$ 5.40	\$ 4.05
23.01.68	HEMATOCRITO	\$ 1.98	\$ 3.96	\$ 2.97
23.01.78	HEMOGRAMA	\$ 2.94	\$ 5.88	\$ 4.41
23.01.85	PCI - (DUET - PANEL)	\$ 14.79	\$ 29.58	\$ 22.19
23.02.01	PAW QUINFL. - REACCION	\$ 3.96	\$ 7.92	\$ 5.94
23.02.03	RECUENTO DE PLAQUETAS	\$ 1.98	\$ 3.96	\$ 2.97
23.02.13	RH	\$ 2.70	\$ 5.40	\$ 4.05
23.02.14	RH FACTOR C (MAYUSCULA)	\$ 3.44	\$ 6.88	\$ 5.16
23.02.15	RH FACTOR C (MINUSCULA)	\$ 3.43	\$ 6.86	\$ 5.15
23.02.16	RH FACTOR D (MAYUSCULA)	\$ 2.70	\$ 5.40	\$ 4.05
23.02.17	RH FACTOR E (MAYUSCULA)	\$ 3.43	\$ 6.86	\$ 5.15
23.02.18	RH FACTOR E (MINUSCULA)	\$ 2.70	\$ 5.40	\$ 4.05
1172	ANTICORE HBS AG	\$ 38.00		
1176	ANTI - HCV (IGG)	\$ 30.00		
1198	P24 ( HIV AG)	\$ 35.00		

DADOR := Pacientes

RESEPTOR := Donante

c/RESEPTOR solo 500.cc. de sangre

01010

# CONTENIDO

## RENDIMIENTOS AÑO 2005

- GUARDIA
- CONSULTORIO EXTERNO
- CENTRO DE SALUD N° 1
- CENTRO DE SALUD N° 2
- CENTRO DE SALUD N° 3
- CENTRO DE SALUD N° 4
- CENTRO DE SALUD N° 5
- CENTRO DE SALUD N° 6
- PRÁCTICAS
- QUIRÓFANO
- PARTOS
- LABORATORIO



**RENDIMIENTOS DE LA GUARDIA DE EMERGENCIAS DEL HOSPITAL REGIONAL USHUAIA  
DISCRIMINADOS POR ESPECIALIDAD Y POR MES DEL AÑO 2005**

Producido por Unidad Estadísticas H.R.U.

E N E R O	ESPECIALIDAD	TOTAL CONS	DIAS TRAB.	HS. MED	MEDICO DIA	X DIARIO CONS	X CONS P/ HsMED	X DIARIO P/ PROFES
	M. GENERAL	2340	31	1,224.0	51	75.5	1.9	45.9
	CLÍNICA MÉDICA	517	11	264.0	11	47.0	2.0	47.0
	TOTAL GUARDIA GRAL.	2857	31	1488	62	92.2	1.9	46.1
	GINECOLOGIA	474	31	744.0	31	15.3	0.6	15.3
	PEDIATRÍA	1097	31	1,488.0	62	35.4	0.7	17.7
TOTAL CONSULTAS	4428	31	3720	155	142.8	1.2	28.6	

F E B R E R O	ESPECIALIDAD	TOTAL CONS	DIAS TRAB.	HS. MED	MEDICO DIA	X DIARIO CONS	X CONS P/ HsMED	X DIARIO P/ PROFES
	M. GENERAL	2104	28	1,128.0	47	75.1	1.9	44.8
	CLÍNICA MÉDICA	413	9	216.0	9	45.9	1.9	45.9
	TOTAL GUARDIA GRAL.	2517	28	1344	56	89.9	1.9	44.9
	GINECOLOGIA	424	28	672.0	28	15.1	0.6	15.1
	PEDIATRÍA	987	28	1,344.0	56	35.3	0.7	17.6
TOTAL CONSULTAS	3928	28	3360	140	140.3	1.2	28.1	

M A R Z O	ESPECIALIDAD	TOTAL CONS	DIAS TRAB.	HS. MED	MEDICO DIA	X DIARIO CONS	X CONS P/ HsMED	X DIARIO P/ PROFES
	M. GENERAL	2506	31	1,320.0	55	80.8	1.9	45.6
	CLÍNICA MÉDICA	332	7	168.0	7	47.4	2.0	47.4
	TOTAL GUARDIA GRAL.	2838	31	1488	62	91.5	1.9	45.8
	GINECOLOGIA	532	31	744.0	31	17.2	0.7	17.2
	PEDIATRÍA	1484	31	1,488.0	62	47.9	1.0	23.9
TOTAL CONSULTAS	4854	31	3720	155	156.6	1.3	31.3	

A B R I L	ESPECIALIDAD	TOTAL CONS	DIAS TRAB.	HS. MED	MEDICO DIA	X DIARIO CONS	X CONS P/ HsMED	X DIARIO P/ PROFES
	M. GENERAL	2447	30	1,224.0	51	81.6	2.0	48.0
	CLÍNICA MÉDICA	381	9	216.0	9	42.3	1.8	42.3
	TOTAL GUARDIA GRAL.	2828	30	1440	60	94.3	2.0	47.1
	GINECOLOGIA	560	30	720.0	30	18.7	0.8	18.7
	PEDIATRÍA	1596	30	1,440.0	60	53.2	1.1	26.6
TOTAL CONSULTAS	4984	30	3600	150	166.1	1.4	33.2	

M A Y O	ESPECIALIDAD	TOTAL CONS	DIAS TRAB.	HS. MED	MEDICO DIA	X DIARIO CONS	X CONS P/ HsMED	X DIARIO P/ PROFES
	M. GENERAL	2401	31	1,272.0	53	77.5	1.9	45.3
	CLÍNICA MÉDICA	375	9	216.0	9	41.7	1.7	41.7
	TOTAL GUARDIA GRAL.	2776	31	1488	62	89.5	1.9	44.8
	GINECOLOGIA	577	31	744.0	31	18.6	0.8	18.6
	PEDIATRÍA	1584	31	1,488.0	62	51.1	1.1	25.5
TOTAL CONSULTAS	4937	31	3720	155	159.3	1.3	31.9	

J U N I O	ESPECIALIDAD	TOTAL CONS	DIAS TRAB.	HS. MED	MEDICO DIA	X DIARIO CONS	X CONS P/ HsMED	X DIARIO P/ PROFES
	M. GENERAL	2026	30	1,200.0	50	67.5	1.7	40.5
	CLÍNICA MÉDICA	419	10	240.0	10	41.9	1.7	41.9
	TOTAL GUARDIA GRAL.	2445	30	1440	60	81.5	1.7	40.8
	GINECOLOGIA	480	30	720.0	30	16.0	0.7	16.0
	PEDIATRÍA	1397	30	1,440.0	60	46.6	1.0	23.3
TOTAL CONSULTAS	4322	30	3600	150	144.1	1.2	28.8	



Producido por Unidad Estadísticas H.R.U.

J U L I O	ESPECIALIDAD	TOTAL CONS	DIAS TRAB.	HS. MED	MEDICO DIA	X DIARIO CONS	X CONS P/ HsMED	X DIARIO P/ PROFES
	M. GENERAL	2084	31	1,176.0	49	67.2	1.8	42.5
	CLÍNICA MÉDICA	562	13	312.0	13	43.2	1.8	43.2
	TOTAL GUARDIA GRAL.	2646	31	1488	62	85.4	1.8	42.7
	GINECOLOGIA	476	31	744.0	31	15.4	0.6	15.4
	PEDIATRÍA	1619	31	1,488.0	62	52.2	1.1	26.1
	TOTAL CONSULTAS	4741	31	3720	155	152.9	1.3	30.6

A G O S T O	ESPECIALIDAD	TOTAL CONS	DIAS TRAB.	HS. MED	MEDICO DIA	X DIARIO CONS	X CONS P/ HsMED	X DIARIO P/ PROFES
	M. GENERAL	2275	31	1,128.0	47	73.4	2.0	48.4
	CLÍNICA MÉDICA	762	15	360.0	15	50.8	2.1	50.8
	TOTAL GUARDIA GRAL.	3037	31	1488	62	98.0	2.0	49.0
	GINECOLOGIA	565	31	744.0	31	18.2	0.8	18.2
	PEDIATRÍA	1869	31	1,488.0	62	60.3	1.3	30.1
	TOTAL CONSULTAS	5471	31	3720	155	176.5	1.5	35.3

S E P T I E M B R E	ESPECIALIDAD	TOTAL CONS	DIAS TRAB.	HS. MED	MEDICO DIA	X DIARIO CONS	X CONS P/ HsMED	X DIARIO P/ PROFES
	M. GENERAL	2419	30	1,128.0	47	80.6	2.1	51.5
	CLÍNICA MÉDICA	653	13	312.0	13	50.2	2.1	50.2
	TOTAL GUARDIA GRAL.	3072	30	1440	60	102.4	2.1	51.2
	GINECOLOGIA	527	30	720.0	30	17.6	0.7	17.6
	PEDIATRÍA	1948	30	1,440.0	60	64.9	1.4	32.5
	TOTAL CONSULTAS	5547	30	3600	150	184.9	1.5	37.0

O C T U B R E	ESPECIALIDAD	TOTAL CONS	DIAS TRAB.	HS. MED	MEDICO DIA	X DIARIO CONS	X CONS P/ HsMED	X DIARIO P/ PROFES
	M. GENERAL	2424	31	1,200.0	50	78.2	2.0	48.5
	CLÍNICA MÉDICA	614	12	288.0	12	51.2	2.1	51.2
	TOTAL GUARDIA GRAL.	3038	31	1488	62	98.0	2.0	49.0
	GINECOLOGIA	529	31	744.0	31	17.1	0.7	17.1
	PEDIATRÍA	1860	31	1,488.0	62	60.0	1.3	30.0
	TOTAL CONSULTAS	5427	31	3720	155	175.1	1.5	35.0

N O V I E M B R E	ESPECIALIDAD	TOTAL CONS	DIAS TRAB.	HS. MED	MEDICO DIA	X DIARIO CONS	X CONS P/ HsMED	X DIARIO P/ PROFES
	M. GENERAL	2351	30	1,152.0	48	78.4	2.0	49.0
	CLÍNICA MÉDICA	598	12	288.0	12	49.8	2.1	49.8
	TOTAL GUARDIA GRAL.	2949	30	1440	60	98.3	2.0	49.2
	GINECOLOGIA	489	30	720.0	30	16.3	0.7	16.3
	PEDIATRÍA	1578	30	1,440.0	60	52.6	1.1	26.3
	TOTAL CONSULTAS	5016	30	3600	150	167.2	1.4	33.4

D I C I E M B R E	ESPECIALIDAD	TOTAL CONS	DIAS TRAB.	HS. MED	MEDICO DIA	X DIARIO CONS	X CONS P/ HsMED	X DIARIO P/ PROFES
	M. GENERAL	2139	31	1,248.0	52	69.0	1.7	41.1
	CLÍNICA MÉDICA	465	10	240.0	10	46.5	1.9	46.5
	TOTAL GUARDIA GRAL.	2604	31	1488	62	84.0	1.8	42.0
	GINECOLOGIA	499	31	744.0	31	16.1	0.7	16.1
	PEDIATRÍA	1233	31	1,488.0	62	39.8	0.8	19.9
	TOTAL CONSULTAS	4336	31	3720	155	139.9	1.2	28.0

**RENDIMIENTOS DE CONSULTORIOS EXTERNOS DEL HOSPITAL REGIONAL USHUAIA  
DISCRIMINADOS POR ESPECIALIDAD Y POR MES DEL AÑO 2005**



Producido por Unidad Estadísticas H.R.U.

E N E R O	ESPECIALIDAD	TOTAL CONS	DIAS TRAB.	HS. MED	MEDICO DIA	X DIARIO CONS	X CONS P/ HsMED	X DIARIO P/ PROFES
	ANESTESIOLOGÍA	25	7	8.0	8	3.6	3.1	3.1
	CARDIOLOGÍA	118	17	50.5	22	6.9	2.3	5.4
	CIRUGÍA	166	10	62.5	20	16.6	2.7	8.3
	CLÍNICA MÉDICA	904	22	260.0	54	41.1	3.5	16.7
	DERMATOLOGÍA	337	13	91.0	14	25.9	3.7	24.1
	ENDOCRINOLOGÍA	12	1	7.0	1	12.0	1.7	12.0
	GASTROENTEROLOGÍA	8	1	3.5	1	8.0	2.3	8.0
	GINECOLOGÍA	932	21	301.5	75	44.4	3.1	12.4
	HEMATOLOGÍA	76	16	33.5	16	4.8	2.3	4.8
MEDICINA GENERAL	150	10	42.5	11	15.0	3.5	13.6	
NEFROLOGÍA	46	9	31.0	9	5.1	1.5	5.1	
NEONATOLOGÍA	230	21	92.0	26	11.0	2.5	8.8	
NEUROCIRUGÍA	52	6	19.5	6	8.7	2.7	8.7	
NEUROLOGÍA	98	11	32.0	11	8.9	3.1	8.9	
O.R.L.	142	8	44.5	10	17.8	3.2	14.2	
OFTALMOLOGÍA	528	25	179.5	44	21.1	2.9	12.0	
PEDIATRÍA	756	21	228.0	54	36.0	3.3	14.0	
PSIQUIATRÍA	328	21	342.0	57	15.6	1.0	5.8	
TRAUMATOLOGÍA	643	21	173.0	43	30.6	3.7	15.0	
UROLOGÍA	57	6	14.5	6	9.5	3.9	9.5	
<b>TOTAL CONS MÉDICAS</b>	<b>5608</b>	<b>25</b>	<b>2016</b>	<b>488</b>	<b>224.3</b>	<b>2.8</b>	<b>11.5</b>	
FONOAUDIOLOGÍA	63	15	53.5	17	4.2	1.2	3.7	
KINESIOLOGÍA	721	21	256.5	57	34.3	2.8	12.6	
NUTRICIÓN	73	12	27.5	13	6.1	2.7	5.6	
ODONTOLOGÍA	1618	25	992.0	193	64.7	1.6	8.4	
PSICOLOGÍA	159	21	192.0	32	7.6	0.8	5.0	
<b>TOTAL CONS NO MÉDICAS</b>	<b>2634</b>	<b>25</b>	<b>1521.5</b>	<b>312</b>	<b>105.4</b>	<b>1.7</b>	<b>8.4</b>	

F E B R E	ESPECIALIDAD	TOTAL CONS	DIAS TRAB.	HS. MED	MEDICO DIA	X DIARIO CONS	X CONS P/ HsMED	X DIARIO P/ PROFES
	ANESTESIOLOGÍA	45	16	15.5	16	2.8	2.9	2.8
	CARDIOLOGÍA	48	11	25.0	13	4.4	1.9	3.7
	CIRUGÍA	289	20	110.5	44	14.5	2.6	6.6
	CLÍNICA MÉDICA	759	20	244.0	60	38.0	3.1	12.7
	DERMATOLOGÍA	205	9	53.5	9	22.8	3.8	22.8
	GASTROENTEROLOGÍA	12	1	6.0	1	12.0	2.0	12.0
	GINECOLOGÍA	861	20	264.5	74	43.1	3.3	11.6
	HEMATOLOGÍA	50	9	18.5	9	5.6	2.7	5.6
	MEDICINA GENERAL	196	12	47.0	13	16.3	4.2	15.1
NEFROLOGÍA	33	9	16.5	9	3.7	2.0	3.7	
NEONATOLOGÍA	255	20	88.0	23	12.8	2.9	11.1	
NEUROCIRUGÍA	90	7	26.5	7	12.9	3.4	12.9	
NEUROLOGÍA	75	9	29.0	9	8.3	2.6	8.3	
ONCOLOGÍA	24	7	13.0	7	3.4	1.8	3.4	
O.R.L.	296	18	114.0	22	16.4	2.6	13.5	
OFTALMOLOGÍA	389	22	148.5	35	17.7	2.6	11.1	
PEDIATRÍA	778	20	233.5	53	38.9	3.3	14.7	
PSIQUIATRÍA	145	20	180.0	30	7.3	0.8	4.8	
TRAUMATOLOGÍA	795	20	225.5	60	39.8	3.5	13.3	
UROLOGÍA	87	9	24.0	9	9.7	3.6	9.7	
<b>TOTAL CONS MÉDICAS</b>	<b>5432</b>	<b>20</b>	<b>1883</b>	<b>503</b>	<b>271.6</b>	<b>2.9</b>	<b>10.8</b>	
FONOAUDIOLOGÍA	132	19	94.5	23	6.9	1.4	5.7	
KINESIOLOGÍA	749	20	265.0	60	37.5	2.8	12.5	
NUTRICIÓN	100	17	41.0	19	5.9	2.4	5.3	
ODONTOLOGÍA	1490	24	929.5	186	62.1	1.6	8.0	
PSICOLOGÍA	196	20	276.0	46	9.8	0.7	4.3	
<b>TOTAL CONS NO MÉDICAS</b>	<b>2667</b>	<b>24</b>	<b>1606</b>	<b>334</b>	<b>111.1</b>	<b>1.7</b>	<b>8.0</b>	

RENDIMIENTOS DE CONSULTORIOS EXTERNOS DEL HOSPITAL REGIONAL USHUAIA  
 DISCRIMINADOS POR ESPECIALIDAD Y POR MES DEL AÑO 2005



Producido por Unidad Estadísticas H.R.U.

M A R Z O	ESPECIALIDAD	TOTAL CONS	DIAS TRAB.	HS. MED	MEDICO DIA	X DIARIO CONS	X CONS P/ HsMED	X DIARIO P/ PROFES
	ANESTESIOLOGÍA	57	16	16.5	16	3.6	3.5	3.6
	CARDIOLOGÍA	130	16	66.5	25	8.1	2.0	5.2
	CIRUGÍA	277	15	92	36	18.5	3.0	7.7
	CLÍNICA MÉDICA	764	19	282.0	71	40.2	2.7	10.8
	DERMATOLOGÍA	442	18	119.0	18	24.6	3.7	24.6
	GASTROENTEROLOGÍA	14	1	3.5	1	14.0	4.0	14.0
	GINECOLOGÍA	839	19	262.5	72	44.2	3.2	11.7
	HEMATOLOGÍA	82	16	35.0	16	5.1	2.3	5.1
	MEDICINA GENERAL	264	13	66.0	16	20.3	4.0	16.5
NEFROLOGÍA	31	6	19.0	6	5.2	1.6	5.2	
NEONATOLOGÍA	282	19	90.0	22	14.8	3.1	12.8	
NEUROCIRUGÍA	76	6	21.5	6	12.7	3.5	12.7	
NEUROLOGÍA	134	14	40.5	15	9.6	3.3	8.9	
ONCOLOGÍA	58	14	27.0	14	4.1	2.1	4.1	
O.R.L.	375	19	125.5	29	19.7	3.0	12.9	
OFTALMOLOGÍA	548	26	241.5	55	21.1	2.3	10.0	
PEDIATRÍA	944	18	241.5	64	52.4	3.9	14.8	
PSIQUIATRÍA	226	17	248.0	42	13.3	0.9	5.4	
TRAUMATOLOGÍA	747	18	192.0	57	41.5	3.9	13.1	
UROLOGÍA	95	8	19.0	8	11.9	5.0	11.9	
<b>TOTAL CONS MÉDICAS</b>	<b>6385</b>	<b>26</b>	<b>2208.5</b>	<b>589</b>	<b>245.6</b>	<b>2.9</b>	<b>10.8</b>	
FONOAUDIOLOGÍA	207	19	164.0	33	10.9	1.3	6.3	
KINESIOLOGÍA	862	19	312.5	70	45.4	2.8	12.3	
NUTRICIÓN	151	19	69.0	28	7.9	2.2	5.4	
ODONTOLOGÍA	1566	24	1,035.0	199	65.3	1.5	7.9	
PSICOLOGÍA	293	19	394.0	66	15.4	0.7	4.4	
<b>TOTAL CONS NO MÉDICAS</b>	<b>3079</b>	<b>24</b>	<b>1974.5</b>	<b>396</b>	<b>128.3</b>	<b>1.6</b>	<b>7.8</b>	

A B R I L	ESPECIALIDAD	TOTAL CONS	DIAS TRAB.	HS. MED	MEDICO DIA	X DIARIO CONS	X CONS P/ HsMED	X DIARIO P/ PROFES
	ANESTESIOLOGÍA	52	19	20.0	19	2.7	2.6	2.7
	CARDIOLOGÍA	109	18	55.5	27	6.1	2.0	4.0
	CIRUGÍA	215	16	99.0	37	13.4	2.2	5.8
	CLÍNICA MÉDICA	643	21	280.0	81	30.6	2.3	7.9
	DERMATOLOGÍA	263	15	80.5	15	17.5	3.3	17.5
	GASTROENTEROLOGÍA	28	5	18.0	5	5.6	1.6	5.6
	GINECOLOGÍA	793	21	248.5	81	37.8	3.2	9.8
	HEMATOLOGÍA	78	14	30.0	14	5.6	2.6	5.6
	MEDICINA GENERAL	292	14	61.5	15	20.9	4.7	19.5
NEFROLOGÍA	12	1	4.0	1	12.0	3.0	12.0	
NEONATOLOGÍA	275	20	96.0	23	13.8	2.9	12.0	
NEUROCIRUGÍA	68	7	22.5	7	9.7	3.0	9.7	
NEUROLOGÍA	171	17	46.0	17	10.1	3.7	10.1	
ONCOLOGÍA	66	20	36.0	20	3.3	1.8	3.3	
O.R.L.	393	21	131.0	31	18.7	3.0	12.7	
OFTALMOLOGÍA	640	26	319.5	72	24.6	2.0	8.9	
PEDIATRÍA	1325	21	351.5	83	63.1	3.8	16.0	
PSIQUIATRÍA	237	20	299.5	50	11.9	0.8	4.7	
TRAUMATOLOGÍA	897	21	244.0	74	42.7	3.7	12.1	
UROLOGÍA	140	13	33.5	13	10.8	4.2	10.8	
<b>TOTAL CONS MÉDICAS</b>	<b>6697</b>	<b>26</b>	<b>2476.5</b>	<b>685</b>	<b>257.6</b>	<b>2.7</b>	<b>9.8</b>	
FONOAUDIOLOGÍA	285	21	291.5	42	13.6	1.0	6.8	
KINESIOLOGÍA	1076	21	361.5	81	51.2	3.0	13.3	
NUTRICIÓN	127	19	68.5	31	6.7	1.9	4.1	
ODONTOLOGÍA	1612	26	1,103.5	210	62.0	1.5	7.7	
PSICOLOGÍA	257	21	345.0	57	12.2	0.7	4.5	
<b>TOTAL CONS NO MÉDICAS</b>	<b>3357</b>	<b>26</b>	<b>2170</b>	<b>421</b>	<b>129.1</b>	<b>1.5</b>	<b>8.0</b>	

**RENDIMIENTOS DE CONSULTORIOS EXTERNOS DEL HOSPITAL REGIONAL USHUAIA  
DISCRIMINADOS POR ESPECIALIDAD Y POR MES DEL AÑO 2005**



Producido por Unidad Estadísticas H.R.U. 10000

M A Y O	ESPECIALIDAD	TOTAL CONS	DIAS TRAB.	HS. MED	MEDICO DIA	X DIARIO CONS	X CONS P/ HsMED	X DIARIO P/ PROFES
	ANESTESIOLOGÍA	12	6	6.0	6	2.0	2.0	2.0
CARDIOLOGÍA	52	8	23.5	12	6.5	2.2	4.3	
CIRUGÍA	95	6	47	17	15.8	2.0	5.6	
CLÍNICA MÉDICA	345	13	125.5	43	26.5	2.7	8.0	
DERMATOLOGÍA	462	20	164.0	36	23.1	2.8	12.8	
ENDOCRINOLOGÍA	12	1	6.0	1	12.0	2.0	12.0	
GASTROENTEROLOGÍA	24	4	15.5	4	6.0	1.5	6.0	
GINECOLOGÍA	545	21	208.5	72	26.0	2.6	7.6	
HEMATOLOGÍA	84	17	33.5	17	4.9	2.5	4.9	
MEDICINA GENERAL	392	18	100.0	27	21.8	3.9	14.5	
NEFROLOGÍA	20	4	9.5	4	5.0	2.1	5.0	
NEONATOLOGÍA	280	18	85.0	23	15.6	3.3	12.2	
NEUROCIRUGÍA	89	9	27.0	9	9.9	3.3	9.9	
NEUROLOGÍA	131	15	48.0	15	8.7	2.7	8.7	
ONCOLOGÍA	63	16	31.0	16	3.9	2.0	3.9	
O.R.L.	461	21	235.5	53	22.0	2.0	8.7	
OFTALMOLOGÍA	509	26	254.5	63	19.6	2.0	8.1	
PEDIATRÍA	1083	21	285.5	83	51.6	3.8	13.0	
PSIQUIATRÍA	184	20	228.0	43	9.2	0.8	4.3	
TRAUMATOLOGÍA	628	21	211.5	72	29.9	3.0	8.7	
UROLOGÍA	108	9	22.0	9	12.0	4.9	12.0	
<b>TOTAL CONS MÉDICAS</b>	<b>5579</b>	<b>26</b>	<b>2167</b>	<b>625</b>	<b>214.6</b>	<b>2.6</b>	<b>8.9</b>	
FONOAUDIOLOGÍA	293	21	267.0	40	14.0	1.1	7.3	
KINESIOLOGÍA	1068	21	466.5	101	50.9	2.3	10.6	
NUTRICIÓN	82	15	49.0	24	5.5	1.7	3.4	
ODONTOLOGÍA	1198	26	818.5	158	46.1	1.5	7.6	
PSICOLOGÍA	241	21	421.0	79	11.5	0.6	3.1	
<b>TOTAL CONS NO MÉDICAS</b>	<b>2882</b>	<b>26</b>	<b>2022</b>	<b>402</b>	<b>110.8</b>	<b>1.4</b>	<b>7.2</b>	

J U N I O	ESPECIALIDAD	TOTAL CONS	DIAS TRAB.	HS. MED	MEDICO DIA	X DIARIO CONS	X CONS P/ HsMED	X DIARIO P/ PROFES
	ANESTESIOLOGÍA	88	17	19.0	17	5.2	4.6	5.2
CARDIOLOGÍA	115	13	63.0	25	8.8	1.8	4.6	
CIRUGÍA	262	14	137.5	45	18.7	1.9	5.8	
CLÍNICA MÉDICA	733	19	270.5	75	38.6	2.7	9.8	
DERMATOLOGÍA	509	19	152.5	36	26.8	3.3	14.1	
ENDOCRINOLOGÍA	14	1	6.0	1	14.0	2.3	14.0	
GASTROENTEROLOGÍA	28	5	23.5	5	5.6	1.2	5.6	
GINECOLOGÍA	669	20	240.5	66	33.5	2.8	10.1	
HEMATOLOGÍA	83	14	33.0	14	5.9	2.5	5.9	
MEDICINA GENERAL	370	15	94.0	19	24.7	3.9	19.5	
NEFROLOGÍA	51	11	23.0	11	4.6	2.2	4.6	
NEONATOLOGÍA	283	18	96.0	28	15.7	2.9	10.1	
NEUROCIRUGÍA	65	7	22.5	7	9.3	2.9	9.3	
NEUROLOGÍA	120	14	56.5	15	8.6	2.1	8.0	
ONCOLOGÍA	67	14	39.5	14	4.8	1.7	4.8	
O.R.L.	432	19	189.5	45	22.7	2.3	9.6	
OFTALMOLOGÍA	526	25	276.5	52	21.0	1.9	10.1	
PEDIATRÍA	924	19	348.0	75	48.6	2.7	12.3	
PSIQUIATRÍA	266	18	336.0	51	14.8	0.8	5.2	
TRAUMATOLOGÍA	753	19	290.0	69	39.6	2.6	10.9	
UROLOGÍA	120	11	35.0	11	10.9	3.4	10.9	
<b>TOTAL CONS MÉDICAS</b>	<b>6478</b>	<b>25</b>	<b>2752</b>	<b>681</b>	<b>259.1</b>	<b>2.4</b>	<b>9.5</b>	
FONOAUDIOLOGÍA	212	19	185.5	35	11.2	1.1	6.1	
KINESIOLOGÍA	1220	19	501.5	98	64.2	2.4	12.4	
NUTRICIÓN	96	16	56.0	26	6.0	1.7	3.7	
ODONTOLOGÍA	1297	24	981.0	147	54.0	1.3	8.8	
PSICOLOGÍA	392	19	644.0	96	20.6	0.6	4.1	
<b>TOTAL CONS NO MÉDICAS</b>	<b>3217</b>	<b>24</b>	<b>2368</b>	<b>402</b>	<b>134.0</b>	<b>1.4</b>	<b>8.0</b>	

**RENDIMIENTOS DE CONSULTORIOS EXTERNOS DEL HOSPITAL REGIONAL USHUAIA  
DISCRIMINADOS POR ESPECIALIDAD Y POR MES DEL AÑO 2005**



Producido por Unidad Estadísticas H.R.U.

ESPECIALIDAD	TOTAL CONS	DIAS TRAB.	HS. MED	MEDICO DIA	X DIARIO CONS	X CONS P/ HsMED	X DIARIO P/ PROFES
ANESTESIOLOGÍA	65	13	16.0	13	5.0	4.1	5.0
CARDIOLOGÍA	174	18	75.5	28	9.7	2.3	6.2
CIRUGÍA	207	13	85	25	15.9	2.4	8.3
CLÍNICA MÉDICA	856	20	326.5	83	42.8	2.6	10.3
DERMATOLOGÍA	576	20	158.5	33	28.8	3.6	17.5
GASTROENTEROLOGÍA	15	5	17.0	5	3.0	0.9	3.0
GINECOLOGÍA	835	21	291.5	82	39.8	2.9	10.2
HEMATOLOGÍA	85	13	27.5	13	6.5	3.1	6.5
MEDICINA GENERAL	235	10	58.0	12	23.5	4.1	19.6
NEFROLOGÍA	17	6	12.0	6	2.8	1.4	2.8
NEONATOLOGÍA	280	20	98.0	35	14.0	2.9	8.0
NEUROCIRUGÍA	40	4	14.5	4	10.0	2.8	10.0
NEUROLOGÍA	141	14	48.0	15	10.1	2.9	9.4
ONCOLOGÍA	50	15	32.5	15	3.3	1.5	3.3
O.R.L.	508	20	185.5	47	25.4	2.7	10.8
OFTALMOLOGÍA	578	28	284.0	57	20.6	2.0	10.1
PEDIATRÍA	764	20	202.5	51	38.2	3.8	15.0
PSIQUIATRÍA	271	20	329.0	53	13.6	0.8	5.1
TRAUMATOLOGÍA	970	20	324.0	67	48.5	3.0	14.5
UROLOGÍA	70	6	21.0	6	11.7	3.3	11.7
<b>TOTAL CONS MÉDICAS</b>	<b>6737</b>	<b>28</b>	<b>2606.5</b>	<b>650</b>	<b>240.6</b>	<b>2.6</b>	<b>10.4</b>
FONOAUDIOLOGÍA	175	20	171.5	34	8.8	1.0	5.1
KINESIOLOGÍA	1175	20	498.5	98	58.8	2.4	12.0
NUTRICIÓN	115	17	58.0	29	6.8	2.0	4.0
ODONTOLOGÍA	1479	26	1,121.0	168	56.9	1.3	8.8
PSICOLOGÍA	447	21	617.0	98	21.3	0.7	4.6
<b>TOTAL CONS NO MÉDICAS</b>	<b>3391</b>	<b>26</b>	<b>2466</b>	<b>427</b>	<b>130.4</b>	<b>1.4</b>	<b>7.9</b>

ESPECIALIDAD	TOTAL CONS	DIAS TRAB.	HS. MED	MEDICO DIA	X DIARIO CONS	X CONS P/ HsMED	X DIARIO P/ PROFES
ANESTESIOLOGÍA	74	19	20.5	19	3.9	3.6	3.9
CARDIOLOGÍA	71	19	39.0	20	3.7	1.8	3.6
CIRUGÍA	252	13	104	36	19.4	2.4	7.0
CLÍNICA MÉDICA	632	20	235.0	64	31.6	2.7	9.9
DERMATOLOGÍA	677	20	184.0	38	33.9	3.7	17.8
ENDOCRINOLOGÍA	14	1	4.0	1	14.0	3.5	14.0
GASTROENTEROLOGÍA	44	6	24.5	6	7.3	1.8	7.3
GINECOLOGÍA	1026	22	374.5	89	46.6	2.7	11.5
HEMATOLOGÍA	90	13	26.0	13	6.9	3.5	6.9
MEDICINA GENERAL	176	10	47.5	13	17.6	3.7	13.5
NEFROLOGÍA	45	9	19.5	9	5.0	2.3	5.0
NEONATOLOGÍA	358	23	118.0	45	15.6	3.0	8.0
NEUROCIRUGÍA	44	5	19.0	5	8.8	2.3	8.8
NEUROLOGÍA	172	17	57.0	17	10.1	3.0	10.1
ONCOLOGÍA	71	20	41.5	20	3.6	1.7	3.6
O.R.L.	598	22	220.0	55	27.2	2.7	10.9
OFTALMOLOGÍA	613	28	231.0	51	21.9	2.7	12.0
PEDIATRÍA	1164	22	328.5	67	52.9	3.5	17.4
PSIQUIATRÍA	264	21	329.0	48	12.6	0.8	5.5
TRAUMATOLOGÍA	838	22	277.0	59	38.1	3.0	14.2
UROLOGÍA	106	9	26.0	9	11.8	4.1	11.8
<b>TOTAL CONS MÉDICAS</b>	<b>7329</b>	<b>28</b>	<b>2725.5</b>	<b>684</b>	<b>261.8</b>	<b>2.7</b>	<b>10.7</b>
FONOAUDIOLOGÍA	193	20	216.0	35	9.7	0.9	5.5
KINESIOLOGÍA	1426	22	556.0	109	64.8	2.6	13.1
NUTRICIÓN	73	15	38.5	19	4.9	1.9	3.8
ODONTOLOGÍA	1521	27	1,031.0	158	56.3	1.5	9.6
PSICOLOGÍA	559	22	786.0	115	25.4	0.7	4.9
<b>TOTAL CONS NO MÉDICAS</b>	<b>3772</b>	<b>27</b>	<b>2627.5</b>	<b>436</b>	<b>139.7</b>	<b>1.4</b>	<b>8.7</b>

**RENDIMIENTOS DE CONSULTORIOS EXTERNOS DEL HOSPITAL REGIONAL USHUAIA  
DISCRIMINADOS POR ESPECIALIDAD Y POR MES DEL AÑO 2005**



Producido por Unidad Estadísticas H.R.U.

S E P T I E M B R E	ESPECIALIDAD	TOTAL CONS	DIAS TRAB.	HS. MED	MEDICO DIA	X DIARIO CONS	X CONS P/ HsMED	X DIARIO P/ PROFES
	ANESTESIOLOGÍA	44	16	16.0	16	2.8	2.8	2.8
	CARDIOLOGÍA	61	15	28.0	15	4.1	2.2	4.1
	CIRUGÍA	202	14	89	31	14.4	2.3	6.5
	CLÍNICA MÉDICA	503	19	181.0	47	26.5	2.8	10.7
	DERMATOLOGÍA	553	17	135.0	32	32.5	4.1	17.3
	GASTROENTEROLOGÍA	26	5	15.5	5	5.2	1.7	5.2
	GINECOLOGÍA	885	21	317.5	77	42.1	2.8	11.5
	HEMATOLOGÍA	79	12	24.0	12	6.6	3.3	6.6
	MEDICINA GENERAL	95	9	40.0	10	10.6	2.4	9.5
NEFROLOGÍA	46	10	24.0	10	4.6	1.9	4.6	
NEONATOLOGÍA	315	21	108.5	37	15.0	2.9	8.5	
NEUROCIRUGÍA	74	7	33.0	7	10.6	2.2	10.6	
NEUROLOGÍA	140	13	41.0	13	10.8	3.4	10.8	
ONCOLOGÍA	49	13	23.0	13	3.8	2.1	3.8	
O.R.L.	514	20	169.0	44	25.7	3.0	11.7	
OFTALMOLOGÍA	579	27	214.5	48	21.4	2.7	12.1	
PEDIATRÍA	1043	20	234.5	46	52.2	4.4	22.7	
PSIQUIATRÍA	191	20	244.0	35	9.6	0.8	5.5	
TRAUMATOLOGÍA	759	21	236.0	52	36.1	3.2	14.6	
UROLOGÍA	151	13	35.0	13	11.6	4.3	11.6	
<b>TOTAL CONS MÉDICAS</b>	<b>6309</b>	<b>27</b>	<b>2208.5</b>	<b>563</b>	<b>233.7</b>	<b>2.9</b>	<b>11.2</b>	
FONOAUDIOLOGÍA	207	20	183.0	39	10.4	1.1	5.3	
KINESIOLOGÍA	1561	21	608.5	120	74.3	2.6	13.0	
NUTRICIÓN	119	18	62.5	28	6.6	1.9	4.3	
OBSTÉTRICA	5	1	7.0	1	5.0	0.7	5.0	
ODONTOLOGÍA	1364	25	948.0	159	54.6	1.4	8.6	
PSICOLOGÍA	546	20	866.0	124	27.3	0.6	4.4	
<b>TOTAL CONS NO MÉDICAS</b>	<b>3802</b>	<b>25</b>	<b>2675</b>	<b>471</b>	<b>152.1</b>	<b>1.4</b>	<b>8.1</b>	

O C T U B R E	ESPECIALIDAD	TOTAL CONS	DIAS TRAB.	HS. MED	MEDICO DIA	X DIARIO CONS	X CONS P/ HsMED	X DIARIO P/ PROFES
	ANESTESIOLOGÍA	58	17	17.0	17	3.4	3.4	3.4
	CARDIOLOGÍA	64	13	26.5	13	4.9	2.4	4.9
	CIRUGÍA	282	15	135	43	18.8	2.1	6.6
	CLÍNICA MÉDICA	697	19	253.5	68	36.7	2.7	10.3
	DERMATOLOGÍA	599	19	161.5	38	31.5	3.7	15.8
	ENDOCRINOLOGÍA	13	1	5.0	1	13.0	2.6	13.0
	GASTROENTEROLOGÍA	36	4	16.0	4	9.0	2.3	9.0
	GINECOLOGÍA	802	19	275.0	80	42.2	2.9	10.0
	HEMATOLOGÍA	58	8	17.0	8	7.3	3.4	7.3
	MEDICINA GENERAL	207	14	81.0	19	14.8	2.6	10.9
	NEFROLOGÍA	31	8	19.5	8	3.9	1.6	3.9
	NEONATOLOGÍA	323	20	111.0	37	16.2	2.9	8.7
	NEUROCIRUGÍA	65	7	27.0	7	9.3	2.4	9.3
	NEUROLOGÍA	140	12	40.0	12	11.7	3.5	11.7
	ONCOLOGÍA	68	17	28.5	17	4.0	2.4	4.0
	O.R.L.	514	19	215.5	49	27.1	2.4	10.5
	OFTALMOLOGÍA	643	30	266.0	59	21.4	2.4	10.9
	PEDIATRÍA	1176	19	324.0	72	61.9	3.6	16.3
	PSIQUIATRÍA	185	19	276.0	40	9.7	0.7	4.6
TRAUMATOLOGÍA	645	18	222.0	50	35.8	2.9	12.9	
UROLOGÍA	116	10	31.5	10	11.6	3.7	11.6	
<b>TOTAL CONS MÉDICAS</b>	<b>6722</b>	<b>30</b>	<b>2548.5</b>	<b>652</b>	<b>224.1</b>	<b>2.6</b>	<b>10.3</b>	
FONOAUDIOLOGÍA	198	19	202.0	37	10.4	1.0	5.4	
KINESIOLOGÍA	1337	19	537.5	106	70.4	2.5	12.6	
NUTRICIÓN	144	14	66.5	21	10.3	2.2	6.9	
ODONTOLOGÍA	1432	25	945.5	138	57.3	1.5	10.4	
PSICOLOGÍA	512	19	799.0	116	26.9	0.6	4.4	
<b>TOTAL CONS NO MÉDICAS</b>	<b>3623</b>	<b>25</b>	<b>2550.5</b>	<b>418</b>	<b>144.9</b>	<b>1.4</b>	<b>8.7</b>	

**RENDIMIENTOS DE CONSULTORIOS EXTERNOS DEL HOSPITAL REGIONAL USHUAIA  
DISCRIMINADOS POR ESPECIALIDAD Y POR MES DEL AÑO 2005**



Producido por Unidad Estadísticas H.R.U.

N O V I E M B R E	ESPECIALIDAD	TOTAL CONS	DIAS TRAB.	HS. MED	MEDICO DIA	X DIARIO CONS	X CONS P/ HsMED	X DIARIO P/ PROFES
	ANESTESIOLOGÍA	74	21	31.0	21	3.5	2.4	3.5
	CARDIOLOGÍA	90	18	36.5	18	5.0	2.5	5.0
	CIRUGÍA	266	16	95.5	41	16.6	2.8	6.5
	CLÍNICA MÉDICA	627	21	231.0	65	29.9	2.7	9.6
	DERMATOLOGÍA	734	24	208.0	39	30.6	3.5	18.8
	ENDOCRINOLOGÍA	11	1	3.0	1	11.0	3.7	11.0
	GASTROENTEROLOGÍA	34	6	25.5	6	5.7	1.3	5.7
	GINECOLOGÍA	857	22	293.5	76	39.0	2.9	11.3
	HEMATOLOGÍA	81	11	22.0	11	7.4	3.7	7.4
MEDICINA GENERAL	237	16	84.0	23	14.8	2.8	10.3	
NEFROLOGÍA	46	10	29.5	10	4.6	1.6	4.6	
NEONATOLOGÍA	294	23	108.0	38	12.8	2.7	7.7	
NEUROCIRUGÍA	57	7	25.0	7	8.1	2.3	8.1	
NEUROLOGÍA	128	16	41.5	16	8.0	3.1	8.0	
ONCOLOGÍA	75	17	30.0	17	4.4	2.5	4.4	
O.R.L.	430	21	167.0	30	20.5	2.6	14.3	
OFTALMOLOGÍA	546	30	272.5	59	18.2	2.0	9.3	
PEDIATRÍA	1291	22	399.0	85	58.7	3.2	15.2	
PSIQUIATRÍA	280	22	440.0	63	12.7	0.6	4.4	
TRAUMATOLOGÍA	934	22	328.0	77	42.5	2.8	12.1	
UROLOGÍA	103	10	23.0	10	10.3	4.5	10.3	
<b>TOTAL CONS MÉDICAS</b>	<b>7195</b>	<b>30</b>	<b>2893.5</b>	<b>713</b>	<b>239.8</b>	<b>2.5</b>	<b>10.1</b>	
FONOAUDIOLOGÍA	188	21	207.5	39	9.0	0.9	4.8	
KINESIOLOGÍA	1632	22	630.5	123	74.2	2.6	13.3	
NUTRICIÓN	185	20	85.5	28	9.3	2.2	6.6	
ODONTOLOGÍA	1628	26	1,126.0	173	62.6	1.4	9.4	
PSICOLOGÍA	668	22	910.0	130	30.4	0.7	5.1	
<b>TOTAL CONS NO MÉDICAS</b>	<b>4301</b>	<b>26</b>	<b>2959.5</b>	<b>493</b>	<b>165.4</b>	<b>1.5</b>	<b>8.7</b>	

D I C I E M B R E	ESPECIALIDAD	TOTAL CONS	DIAS TRAB.	HS. MED	MEDICO DIA	X DIARIO CONS	X CONS P/ HsMED	X DIARIO P/ PROFES
	ANESTESIOLOGÍA	46	16	18.5	16	2.9	2.5	2.9
	CARDIOLOGÍA	65	15	33.5	15	4.3	1.9	4.3
	CIRUGÍA	226	15	93	36	15.1	2.4	6.3
	CLÍNICA MÉDICA	518	19	189.5	62	27.3	2.7	8.4
	DERMATOLOGÍA	535	19	150.0	31	28.2	3.6	17.3
	ENDOCRINOLOGÍA	11	1	5.5	1	11.0	2.0	11.0
	GASTROENTEROLOGÍA	22	5	16.5	5	4.4	1.3	4.4
	GINECOLOGÍA	755	19	265.0	67	39.7	2.8	11.3
	HEMATOLOGÍA	84	12	24.0	12	7.0	3.5	7.0
MEDICINA GENERAL	261	15	79.0	23	17.4	3.3	11.3	
NEFROLOGÍA	32	7	18.5	7	4.6	1.7	4.6	
NEONATOLOGÍA	256	22	98.0	29	11.6	2.6	8.8	
NEUROCIRUGÍA	77	7	21.5	7	11.0	3.6	11.0	
NEUROLOGÍA	126	15	40.0	15	8.4	3.2	8.4	
O.R.L.	411	19	159.0	33	21.6	2.6	12.5	
OFTALMOLOGÍA	525	28	263.0	53	18.8	2.0	9.9	
PEDIATRÍA	750	19	220.0	57	39.5	3.4	13.2	
PSIQUIATRÍA	106	13	175.0	25	8.2	0.6	4.2	
TRAUMATOLOGÍA	721	18	238.0	51	40.1	3.0	14.1	
UROLOGÍA	56	6	15.0	6	9.3	3.7	9.3	
<b>TOTAL CONS MÉDICAS</b>	<b>5583</b>	<b>28</b>	<b>2122.5</b>	<b>551</b>	<b>199.4</b>	<b>2.6</b>	<b>10.1</b>	
FONOAUDIOLOGÍA	118	18	159.0	31	6.6	0.7	3.8	
KINESIOLOGÍA	1148	19	490.5	98	60.4	2.3	11.7	
NUTRICIÓN	83	17	59.0	22	4.9	1.4	3.8	
ODONTOLOGÍA	1433	25	971.0	181	57.3	1.5	7.9	
PSICOLOGÍA	401	19	533.0	77	21.1	0.8	5.2	
<b>TOTAL CONS NO MÉDICAS</b>	<b>3183</b>	<b>25</b>	<b>2212.5</b>	<b>409</b>	<b>127.3</b>	<b>1.4</b>	<b>7.8</b>	

**RENDIMIENTOS DE CENTRO DE SALUD N° 1  
DISCRIMINADOS POR ESPECIALIDAD Y POR MES DEL AÑO 2005**



Producido por Unidad Estadísticas H.R.U.

E N E R O	ESPECIALIDAD	TOTAL CONS	DÍAS TRAB.	HS. MED	MÉDICO DÍA	X DIARIO CONS	X CONS P/ HsMED	X DIARIO P/ PROFES
	M. GENERAL	516	19	146.0	24	27.2	3.5	21.5
	GINECOLOGÍA	64	5	20.0	5	12.8	3.2	12.8
	PEDIATRÍA	19	1	7.0	1	19.0	2.7	19.0
	CARDIOLOGÍA	34	4	32.0	4	8.5	1.1	8.5
	TOTAL CONSULTAS MÉDICAS	633	29	205	34	21.8	3.1	18.6
	ODONTOLOGÍA	148	19	94.5	20	7.8	1.6	7.4
	NUTRICIÓN	16	2	8.0	2	8.0	2.0	8.0
	PSICOLOGÍA	11	3	24.0	3	3.7	0.5	3.7
TOTAL CONS. NO MÉDICAS	175	24	126.5	25	7.3	1.4	7.0	

F E B R E R O	ESPECIALIDAD	TOTAL	DÍAS TRAB.	HS. MED	MÉDICO DÍA	X DIARIO CONS	X HS CONS	X DIARIO P/ PROFES
	M. GENERAL	325	17	99.0	18	19.1	3.3	18.1
	GINECOLOGÍA	39	3	15.0	3	13.0	2.6	13.0
	PEDIATRÍA	40	2	14.0	2	20.0	2.9	20.0
	CARDIOLOGÍA	50	4	24.0	4	12.5	2.1	12.5
	TOTAL CONSULTAS MÉDICAS	454	26	152	27	17.5	3.0	16.8
	ODONTOLOGÍA	134	13	89.0	13	10.3	1.5	10.3
	NUTRICIÓN	28	3	12.0	3	9.3	2.3	9.3
	PSICOLOGÍA	4	1	8.0	1	4.0	0.5	4.0
TOTAL CONS. NO MÉDICAS	166	17	109	17	9.8	1.5	9.8	

M A R Z O	ESPECIALIDAD	TOTAL	DÍAS TRAB.	HS. MED	MÉDICO DÍA	X DIARIO CONS	X HS CONS	X DIARIO P/ PROFES
	M. GENERAL	265	15	104.5	18	17.7	2.5	14.7
	GINECOLOGÍA	48	5	25.0	5	9.6	1.9	9.6
	PEDIATRÍA	131	7	54.0	7	18.7	2.4	18.7
	CARDIOLOGÍA	65	6	36.0	6	10.8	1.8	10.8
	TOTAL CONSULTAS MÉDICAS	509	33	219.5	36	15.4	2.3	14.1
	ODONTOLOGÍA	141	12	83.0	12	11.8	1.7	11.8
	NUTRICIÓN	20	2	8.0	2	10.0	2.5	10.0
	PSICOLOGÍA	8	3	22.0	3	2.7	0.4	2.7
TOTAL CONS. NO MÉDICAS	169	17	113	17	9.9	1.5	9.9	

A B R I L	ESPECIALIDAD	TOTAL	DÍAS TRAB.	HS. MED	MÉDICO DÍA	X DIARIO CONS	X HS CONS	X DIARIO P/ PROFES
	M. GENERAL	415	18	167.0	22	23.1	2.5	18.9
	GINECOLOGÍA	52	5	21.0	5	10.4	2.5	10.4
	PEDIATRÍA	255	13	104.0	13	19.6	2.5	19.6
	CARDIOLOGÍA	6	1	6.0	1	6.0	1.0	6.0
	TOTAL CONSULTAS MÉDICAS	728	37	298	41	19.7	2.4	17.8
	ODONTOLOGÍA	94	9	61.0	9	10.4	1.5	10.4
	NUTRICIÓN	24	3	21.0	3	8.0	1.1	8.0
	PSICOLOGÍA	7	4	28.0	4	1.8	0.3	1.8
TOTAL CONS. NO MÉDICAS	125	16	110	16	7.8	1.1	7.8	

**RENDIMIENTOS DE CENTRO DE SALUD Nº 1  
DISCRIMINADOS POR ESPECIALIDAD Y POR MES DEL AÑO 2005**



Producido por Unidad Estadísticas H.R.U.

M A Y O	ESPECIALIDAD	TOTAL	DÍAS TRAB.	HS. MED	MÉDICO DÍA	X DIARIO CONS	X HS CONS	X DIARIO P/ PROFES
	M. GENERAL	347	17	146.5	20	20.4	2.4	17.4
GINECOLOGÍA	6	1	1.0	1	6.0	6.0	6.0	
PEDIATRÍA	245	12	93.0	12	20.4	2.6	20.4	
TOTAL CONSULTAS MÉDICAS	598	30	240.5	33	19.9	2.5	18.1	
ODONTOLOGÍA	138	17	79.0	18	8.1	1.7	7.7	
NUTRICIÓN	42	4	24.0	4	10.5	1.8	10.5	
PSICOLOGÍA	11	4	19.0	4	2.8	0.6	2.8	
TOTAL CONS. NO MÉDICAS	191	25	122	26	7.6	1.6	7.3	

J U N I O	ESPECIALIDAD	TOTAL	DÍAS TRAB.	HS. MED	MÉDICO DÍA	X DIARIO CONS	X HS CONS	X DIARIO P/ PROFES
	M. GENERAL	379	18	197.0	28	21.1	1.9	13.5
GINECOLOGÍA	18	3	11.5	3	6.0	1.6	6.0	
PEDIATRÍA	202	12	96.0	12	16.8	2.1	16.8	
CARDIOLOGÍA	45	4	26.0	4	11.3	1.7	11.3	
OTORRINOLARINGOLOGÍA	12	3	9.0	3	4.0	1.3	4.0	
TOTAL CONSULTAS MÉDICAS	656	40	339.5	50	16.4	1.9	13.1	
ODONTOLOGÍA	138	16	100.0	17	8.6	1.4	8.1	
NUTRICIÓN	37	4	27.0	4	9.3	1.4	9.3	
PSICOLOGÍA	3	1	7.0	1	3.0	0.4	3.0	
TOTAL CONS. NO MÉDICAS	178	21	134	22	8.5	1.3	8.1	

J U L I O	ESPECIALIDAD	TOTAL	DÍAS TRAB.	HS. MED	MÉDICO DÍA	X DIARIO CONS	X HS CONS	X DIARIO P/ PROFES
	M. GENERAL	319	18	149.0	23	17.7	2.1	13.9
GINECOLOGÍA	31	4	21.0	4	7.8	1.5	7.8	
PEDIATRÍA	165	9	74.0	9	18.3	2.2	18.3	
CARDIOLOGÍA	4	2	9.0	2	2.0	0.4	2.0	
OTORRINOLARINGOLOGÍA	21	3	9.5	3	7.0	2.2	7.0	
TOTAL CONSULTAS MÉDICAS	540	36	262.5	41	15.0	2.1	13.2	
ODONTOLOGÍA	95	12	79.5	12	7.9	1.2	7.9	
NUTRICIÓN	25	4	25.0	4	6.3	1.0	6.3	
PSICOLOGÍA	15	3	20.0	3	5.0	0.8	5.0	
TOTAL CONS. NO MÉDICAS	135	19	124.5	19	7.1	1.1	7.1	

A G O S T O	ESPECIALIDAD	TOTAL	DÍAS TRAB.	HS. MED	MÉDICO DÍA	X DIARIO CONS	X HS CONS	X DIARIO P/ PROFES
	M. GENERAL	150	14	74.0	14	10.7	2.0	10.7
GINECOLOGÍA	28	3	14.0	3	9.3	2.0	9.3	
PEDIATRÍA	107	5	40.0	5	21.4	2.7	21.4	
OTORRINOLARINGOLOGÍA	26	3	9.5	3	8.7	2.7	8.7	
TOTAL CONSULTAS MÉDICAS	311	25	137.5	25	12.4	2.3	12.4	
ODONTOLOGÍA	148	17	116.0	17	8.7	1.3	8.7	
NUTRICIÓN	18	3	20.0	3	6.0	0.9	6.0	
PSICOLOGÍA	13	5	25.0	5	2.6	0.5	2.6	
TOTAL CONS. NO MÉDICAS	179	25	161	25	7.2	1.1	7.2	

**RENDIMIENTOS DE CENTRO DE SALUD N° 1  
DISCRIMINADOS POR ESPECIALIDAD Y POR MES DEL AÑO 2005**



Producido por Unidad Estadísticas H.R.U.

S E P T I E M B R E	ESPECIALIDAD	TOTAL	DÍAS TRAB.	HS. MED	MÉDICO DÍA	X DIARIO CONS	X HS CONS	X DIARIO P/ PROFES
	M. GENERAL	99	8	62.0	10	12.4	1.6	9.9
	GINECOLOGÍA	9	1	6.0	1	9.0	1.5	9.0
	PEDIATRÍA	64	3	26.0	3	21.3	2.5	21.3
	OTORRINOLARINGOLOGÍA	9	1	4.0	1	9.0	2.3	9.0
	TOTAL CONSULTAS MÉDICAS	181	13	98	15	13.9	1.8	12.1
	ODONTOLOGÍA	108	12	84.0	12	9.0	1.3	9.0
	NUTRICIÓN	31	3	18.0	3	10.3	1.7	10.3
	OBSTÉTRICA	19	6	42.0	6	3.2	0.5	3.2
PSICOLOGÍA	16	5	30.0	5	3.2	0.5	3.2	
TOTAL CONS. NO MÉDICAS	174	26	174	26	6.7	1.0	6.7	

O C T U B R E	ESPECIALIDAD	TOTAL	DÍAS TRAB.	HS. MED	MÉDICO DÍA	X DIARIO CONS	X HS CONS	X DIARIO P/ PROFES
	M. GENERAL	212	12	84.0	12	17.7	2.5	17.7
	GINECOLOGÍA	19	3	10.0	3	6.3	1.9	6.3
	PEDIATRÍA	76	5	37.0	5	15.2	2.1	15.2
	OTORRINOLARINGOLOGÍA	28	3	9.0	3	9.3	3.1	9.3
	TOTAL CONSULTAS MÉDICAS	335	23	140	23	14.6	2.4	14.6
	ODONTOLOGÍA	153	17	119.0	17	9.0	1.3	9.0
	NUTRICIÓN	18	3	13.0	3	6.0	1.4	6.0
	OBSTÉTRICA	9	7	46.0	7	1.3	0.2	1.3
PSICOLOGÍA	18	9	44.0	9	2.0	0.4	2.0	
TOTAL CONS. NO MÉDICAS	198	36	222	36	5.5	0.9	5.5	

N O V I E M B R E	ESPECIALIDAD	TOTAL	DÍAS TRAB.	HS. MED	MÉDICO DÍA	X DIARIO CONS	X HS CONS	X DIARIO P/ PROFES
	M. GENERAL	390	17	111.0	17	22.9	3.5	22.9
	GINECOLOGÍA	15	2	9.0	2	7.5	1.7	7.5
	PEDIATRÍA	159	9	65.0	9	17.7	2.4	17.7
	OTORRINOLARINGOLOGÍA	32	3	10.0	3	10.7	3.2	10.7
	TOTAL CONSULTAS MÉDICAS	596	31	195	31	19.2	3.1	19.2
	ODONTOLOGÍA	169	20	139.0	20	8.5	1.2	8.5
	NUTRICIÓN	18	3	9.0	3	6.0	2.0	6.0
	OBSTÉTRICA	27	10	70.5	10	2.7	0.4	2.7
PSICOLOGÍA	38	13	73.0	13	2.9	0.5	2.9	
TOTAL CONS. NO MÉDICAS	252	46	291.5	46	5.5	0.9	5.5	

D I C I E M B R E	ESPECIALIDAD	TOTAL	DÍAS TRAB.	HS. MED	MED. DÍA	X DIARIO CONS	X HS CONS	X DIARIO P/ PROFES
	M. GENERAL	263	13	85.5	13	20.2	3.1	20.2
	PEDIATRÍA	90	6	42.0	6	15.0	2.1	15.0
	OTORRINOLARINGOLOGÍA	11	1	3.0	1	11.0	3.7	11.0
	TOTAL CONSULTAS MÉDICAS	364	20	130.5	20	18.2	2.8	18.2
	OBSTÉTRICA	19	10	70.0	10	1.9	0.3	1.9
	ODONTOLOGÍA	167	18	140.0	20	9.3	1.2	8.4
	NUTRICIÓN	14	2	6.0	2	7.0	2.3	7.0
	PSICOLOGÍA	21	7	43.0	7	3.0	0.5	3.0
TOTAL CONS. NO MÉDICAS	221	37	259	39	6.0	0.9	5.7	

**RENDIMIENTOS DE CENTRO DE SALUD Nº 2  
DISCRIMINADOS POR ESPECIALIDAD Y POR MES DEL AÑO 2005**



Producido por Unidad Estadísticas H.R.U.

E N E R O	ESPECIALIDAD	TOTAL CONS	DÍAS TRAB.	HS. MED	MÉDICO DÍA	X DIARIO CONS	X CONS P/ HsMED	X DIARIO P/ PROFES
	M. GENERAL	756	22	189.0	26	34.4	4.0	29.1
GINECOLOGÍA	108	9	45.0	9	12.0	2.4	12.0	
PEDIATRÍA	13	1	7.0	1	13.0	1.9	13.0	
TOTAL CONSULTAS MÉDICAS	877	32	241	36	27.4	3.6	24.4	
PSICOLOGÍA	15	3	21.0	3	5.0	0.7	5.0	
TOTAL CONS. NO MÉDICAS	15	3	21	3	5.0	0.7	5.0	

F E B R E R O	ESPECIALIDAD	TOTAL	DÍAS TRAB.	HS. MED	MÉDICO DÍA	X DIARIO CONS	X HS CONS	X DIARIO P/ PROFES
	M. GENERAL	465	19	157.0	21	24.5	3.0	22.1
GINECOLOGÍA	55	5	22.5	5	11.0	2.4	11.0	
PEDIATRÍA	229	11	77.0	11	20.8	3.0	20.8	
TOTAL CONSULTAS MÉDICAS	749	35	256.5	37	21.4	2.9	20.2	
PSICOLOGÍA	5	1	7.0	1	5.0	0.7	5.0	
TOTAL CONS. NO MÉDICAS	5	1	7	1	5.0	0.7	5.0	

M A R Z O	ESPECIALIDAD	TOTAL	DÍAS TRAB.	HS. MED	MÉDICO DÍA	X DIARIO CONS	X HS CONS	X DIARIO P/ PROFES
	M. GENERAL	428	19	177.5	27	22.5	2.4	15.9
GINECOLOGÍA	97	8	38.0	8	12.1	2.6	12.1	
PEDIATRÍA	201	9	66.0	9	22.3	3.0	22.3	
TOTAL CONSULTAS MÉDICAS	726	36	281.5	44	20.2	16.5	#¡REF!	
PSICOLOGÍA	11	2	15.0	2	5.5	0.7	5.5	
TOTAL CONS. NO MÉDICAS	11	2	15	2	5.5	0.7	5.5	

A B R I L	ESPECIALIDAD	TOTAL	DÍAS TRAB.	HS. MED	MÉDICO DÍA	X DIARIO CONS	X HS CONS	X DIARIO P/ PROFES
	M. GENERAL	374	18	132.0	20	20.8	2.8	18.7
GINECOLOGÍA	81	7	31.5	7	11.6	2.6	11.6	
PEDIATRÍA	281	13	83.0	13	21.6	3.4	21.6	
TOTAL CONSULTAS MÉDICAS	736	38	246.5	40	19.4	3.0	18.4	
PSICOLOGÍA	4	4	28.0	4	1.0	0.1	1.0	
TOTAL CONS. NO MÉDICAS	4	4	28	4	1.0	0.1	1.0	

**RENDIMIENTOS DE CENTRO DE SALUD Nº 2  
DISCRIMINADOS POR ESPECIALIDAD Y POR MES DEL AÑO 2005**



Producido por Unidad Estadísticas H.R.U.

M A Y O	ESPECIALIDAD	TOTAL	DÍAS TRAB.	HS. MED	MÉDICO DÍA	X DIARIO CONS	X HS CONS	X DIARIO P/ PROFES
	M. GENERAL	354	18	164.0	25	19.7	2.2	14.2
GINECOLOGÍA	41	4	16.5	4	10.3	2.5	10.3	
PEDIATRÍA	153	12	53.0	12	12.8	2.9	12.8	
TOTAL CONSULTAS MÉDICAS	548	34	233.5	41	16.1	2.3	13.4	
NUTRICIÓN	23	6	31.0	6	3.8	0.7	3.8	
PSICOLOGÍA	23	4	27.0	4	5.8	0.9	5.8	
TOTAL CONS. NO MÉDICAS	46	10	58	10	4.6	0.8	4.6	

J U N I O	ESPECIALIDAD	TOTAL	DÍAS TRAB.	HS. MED	MÉDICO DÍA	X DIARIO CONS	X HS CONS	X DIARIO P/ PROFES
	M. GENERAL	229	11	76.0	11	20.8	3.0	20.8
GINECOLOGÍA	41	5	14.0	5	8.2	2.9	8.2	
PEDIATRÍA	235	13	86.0	13	18.1	2.7	18.1	
TOTAL CONSULTAS MÉDICAS	505	29	176	29	17.4	2.9	17.4	
NUTRICIÓN	30	9	57.0	9	3.3	0.5	3.3	
TOTAL CONS. NO MÉDICAS	30	9	57	9	3.3	0.5	3.3	

J U L I O	ESPECIALIDAD	TOTAL	DÍAS TRAB.	HS. MED	MÉDICO DÍA	X DIARIO CONS	X HS CONS	X DIARIO P/ PROFES
	M. GENERAL	279	15	100.0	15	18.6	2.8	18.6
GINECOLOGÍA	90	4	34.0	7	22.5	2.6	12.9	
PEDIATRÍA	143	8	59.0	8	17.9	2.4	17.9	
TOTAL CONSULTAS MÉDICAS	512	27	193	30	19.0	2.7	17.1	
NUTRICIÓN	48	9	62.0	9	5.3	0.8	5.3	
PSICOLOGÍA	12	4	29.0	4	3.0	0.4	3.0	
TOTAL CONS. NO MÉDICAS	60	13	91	13	4.6	0.7	4.6	

A G O S T O	ESPECIALIDAD	TOTAL	DÍAS TRAB.	HS. MED	MÉDICO DÍA	X DIARIO CONS	X HS CONS	X DIARIO P/ PROFES
	M. GENERAL	213	10	69.0	10	21.3	3.1	21.3
GINECOLOGÍA	41	3	17.0	4	13.7	2.4	10.3	
PEDIATRÍA	209	10	70.0	10	20.9	3.0	20.9	
TOTAL CONSULTAS MÉDICAS	463	23	156	24	20.1	3.0	19.3	
NUTRICIÓN	80	12	76.5	12	6.7	1.0	6.7	
PSICOLOGÍA	17	4	28.0	4	4.3	0.6	4.3	
TOTAL CONS. NO MÉDICAS	97	16	104.5	16	6.1	0.9	6.1	

**RENDIMIENTOS DE CENTRO DE SALUD N° 2  
DISCRIMINADOS POR ESPECIALIDAD Y POR MES DEL AÑO 2005**



Producido por Unidad Estadísticas H.R.U.

S E P T I E M B R E	ESPECIALIDAD	TOTAL	DÍAS TRAB.	HS. MED	MÉDICO DÍA	X DIARIO CONS	X HS CONS	X DIARIO P/ PROFES
	M. GENERAL	264	11	77.0	11	24.0	3.4	24.0
	GINECOLOGÍA	39	4	15.0	4	9.8	2.6	9.8
	PEDIATRÍA	133	6	42.0	6	22.2	3.2	22.2
	TOTAL CONSULTAS MÉDICAS	436	21	134	21	20.8	3.3	20.8
	NUTRICIÓN	64	10	67.0	10	6.4	1.0	6.4
	OBSTÉTRICA	1	1	7.0	1	1.0	0.1	1.0
	PSICOLOGÍA	19	4	25.0	4	4.8	0.8	4.8
	TOTAL CONS. NO MÉDICAS	84	15	99	15	5.6	0.8	5.6

O C T U B R E	ESPECIALIDAD	TOTAL	DÍAS TRAB.	HS. MED	MÉDICO DÍA	X DIARIO CONS	X HS CONS	X DIARIO P/ PROFES
	M. GENERAL	179	9	63.0	9	19.9	2.8	19.9
	GINECOLOGÍA	80	4	34.0	7	20.0	2.4	11.4
	PEDIATRÍA	179	9	70.0	10	19.9	2.6	17.9
	TOTAL CONSULTAS MÉDICAS	438	22	167	26	19.9	2.6	16.8
	NUTRICIÓN	48	10	70.0	10	4.8	0.7	4.8
	OBSTÉTRICA	16	6	42.0	6	2.7	0.4	2.7
	PSICOLOGÍA	16	3	21.0	3	5.3	0.8	5.3
	TOTAL CONS. NO MÉDICAS	80	19	133	19	4.2	0.6	4.2

N O V I E M B R E	ESPECIALIDAD	TOTAL	DÍAS TRAB.	HS. MED	MÉDICO DÍA	X DIARIO CONS	X HS CONS	X DIARIO P/ PROFES
	M. GENERAL	286	12	88.0	12	23.8	3.3	23.8
	GINECOLOGÍA	43	3	17.0	4	14.3	2.5	10.8
	PEDIATRÍA	210	10	65.0	10	21.0	3.2	21.0
	TOTAL CONSULTAS MÉDICAS	539	25	170	26	21.6	3.2	20.7
	NUTRICIÓN	87	11	79.5	11	7.9	1.1	7.9
	OBSTÉTRICA	11	6	43.0	6	1.8	0.3	1.8
	PSICOLOGÍA	22	4	23.0	4	5.5	1.0	5.5
	TOTAL CONS. NO MÉDICAS	120	21	145.5	21	5.7	0.8	5.7

D I C I E M B R E	ESPECIALIDAD	TOTAL	DÍAS TRAB.	HS. MED	MÉDICO DÍA	X DIARIO CONS	X HS CONS	X DIARIO P/ PROFES
	M. GENERAL	107	5	35.0	5	21.4	3.1	21.4
	PEDIATRÍA	139	13	88.0	13	10.7	1.6	10.7
	TOTAL CONSULTAS MÉDICAS	246	18	123	123	13.7	2.0	2.0
	OBSTÉTRICA	13	5	35.0	5	2.6	0.4	2.6
	NUTRICIÓN	76	12	80.0	12	6.3	1.0	6.3
	PSICOLOGÍA	10	2	14.0	2	5.0	0.7	5.0
	TOTAL CONS. NO MÉDICAS	93	19	129	19	5.2	0.8	5.2

**RENDIMIENTOS DE CENTRO DE SALUD N° 3  
DISCRIMINADOS POR ESPECIALIDAD Y POR MES DEL AÑO 2005**



Producido por Unidad Estadísticas H.R.U.

E N E R O	ESPECIALIDAD	TOTAL CONS	DÍAS TRAB.	HS. MED	MÉDICO DÍA	X DIARIO CONS	X CONS P/ HsMED	X DIARIO P/ PROFES
	M. GENERAL	402	15	112.0	15	26.8	3.6	26.8
	GINECOLOGÍA	37	3	13.5	3	12.3	2.7	12.3
	PEDIATRÍA	146	15	102.0	15	9.7	1.4	9.7
	TOTAL CONSULTAS MÉDICAS	585	33	227.5	33	17.7	2.6	17.7
	ODONTOLOGÍA	107	11	65.0	11	9.7	1.6	9.7
	PSICOLOGÍA	17	3	21.0	3	5.7	0.8	5.7
	TOTAL CONS. NO MÉDICAS	124	14	86	14	8.9	1.4	8.9

F E B R E R O	ESPECIALIDAD	TOTAL CONS	DÍAS TRAB.	HS. MED	MÉDICO DÍA	X DIARIO CONS	X CONS P/ HsMED	X DIARIO P/ PROFES
	M. GENERAL	294	16	109.0	16	18.4	2.7	18.4
	GINECOLOGÍA	12	1	6.0	1	12.0	2.0	12.0
	PEDIATRÍA	81	6	46.0	6	13.5	1.8	13.5
	TOTAL CONSULTAS MÉDICAS	387	23	161	23	16.8	2.4	16.8
	ODONTOLOGÍA	125	12	84.0	12	10.4	1.5	10.4
	NUTRICIÓN	20	3	7.5	3	6.7	2.7	6.7
	PSICOLOGÍA	5	1	8.0	1	5.0	0.6	5.0
	TOTAL CONS. NO MÉDICAS	150	16	99.5	16	9.4	1.5	9.4

M A R Z O	ESPECIALIDAD	TOTAL CONS	DÍAS TRAB.	HS. MED	MÉDICO DÍA	X DIARIO CONS	X CONS P/ HsMED	X DIARIO P/ PROFES
	M. GENERAL	325	16	116.0	17	20.3	2.8	19.1
	GINECOLOGÍA	76	5	31.0	6	15.2	2.5	12.7
	PEDIATRÍA	139	6	44.0	6	23.2	3.2	23.2
	TOTAL CONSULTAS MÉDICAS	540	27	191	29	20.0	2.8	18.6
	ODONTOLOGÍA	143	16	112.0	16	8.9	1.3	8.9
	NUTRICIÓN	16	3	7.5	3	5.3	2.1	5.3
	PSICOLOGÍA	31	5	37.0	5	6.2	0.8	6.2
	TOTAL CONS. NO MÉDICAS	190	24	156.5	24	7.9	1.2	7.9

A B R I L	ESPECIALIDAD	TOTAL CONS	DÍAS TRAB.	HS. MED	MÉDICO DÍA	X DIARIO CONS	X CONS P/ HsMED	X DIARIO P/ PROFES
	M. GENERAL	237	15	107.0	15	15.8	2.2	15.8
	GINECOLOGÍA	59	6	29.0	6	9.8	2.0	9.8
	PEDIATRÍA	228	12	98.0	14	19.0	2.3	16.3
	TOTAL CONSULTAS MÉDICAS	524	33	234	35	15.9	2.2	15.0
	ODONTOLOGÍA	149	16	105.0	16	9.3	1.4	9.3
	NUTRICIÓN	25	4	14.5	4	6.3	1.7	6.3
	PSICOLOGÍA	12	4	29.0	4	3.0	0.4	3.0
	TOTAL CONS. NO MÉDICAS	186	24	148.5	24	7.8	1.3	7.8

**RENDIMIENTOS DE CENTRO DE SALUD N° 3**  
**DISCRIMINADOS POR ESPECIALIDAD Y POR MES DEL AÑO 2005**



Producido por Unidad Estadísticas H.R.U.

M A Y O	ESPECIALIDAD	TOTAL CONS	DÍAS TRAB.	HS. MED	MÉDICO DÍA	X DIARIO CONS	X CONS P/ HsMED	X DIARIO P/ PROFES
	M. GENERAL	178	14	80.0	14	12.7	2.2	12.7
GINECOLOGÍA	35	5	14.0	5	7.0	2.5	7.0	
PEDIATRÍA	199	13	91.0	14	15.3	2.2	14.2	
TOTAL CONSULTAS MÉDICAS	412	32	185	33	12.9	2.2	12.5	
ODONTOLOGÍA	99	17	76.5	17	5.8	1.3	5.8	
NUTRICIÓN	11	4	11.0	4	2.8	1.0	2.8	
PSICOLOGÍA	17	3	20.0	3	5.7	0.9	5.7	
TOTAL CONS. NO MÉDICAS	127	24	107.5	24	5.3	1.2	5.3	

J U N I O	ESPECIALIDAD	TOTAL CONS	DÍAS TRAB.	HS. MED	MÉDICO DÍA	X DIARIO CONS	X CONS P/ HsMED	X DIARIO P/ PROFES
	M. GENERAL	273	17	116.0	17	16.1	2.4	16.1
GINECOLOGÍA	17	2	8.5	2	8.5	2.0	8.5	
PEDIATRÍA	218	14	96.0	14	15.6	2.3	15.6	
OTORRINOLARINGOLOGÍA	11	3	7.0	3	3.7	1.6	3.7	
TOTAL CONSULTAS MÉDICAS	519	36	227.5	36	14.4	2.3	14.4	
ODONTOLOGÍA	160	19	117.0	19	8.4	1.4	8.4	
NUTRICIÓN	10	4	11.5	4	2.5	0.9	2.5	
PSICOLOGÍA	0	1	7.0	1	0.0	0.0	0.0	
TOTAL CONS. NO MÉDICAS	170	24	135.5	24	7.1	1.3	7.1	

J U L I O	ESPECIALIDAD	TOTAL CONS	DÍAS TRAB.	HS. MED	MÉDICO DÍA	X DIARIO CONS	X CONS P/ HsMED	X DIARIO P/ PROFES
	M. GENERAL	212	15	102.0	15	14.1	2.1	14.1
GINECOLOGÍA	49	4	19.5	4	12.3	2.5	12.3	
PEDIATRÍA	239	15	115.5	16	15.9	2.1	14.9	
OTORRINOLARINGOLOGÍA	6	2	4.0	2	3.0	1.5	3.0	
TOTAL CONSULTAS MÉDICAS	506	36	241	37	14.1	2.1	13.7	
ODONTOLOGÍA	130	15	101.0	15	8.7	1.3	8.7	
NUTRICIÓN	30	4	11.5	4	7.5	2.6	7.5	
PSICOLOGÍA	15	3	22.0	3	5.0	0.7	5.0	
TOTAL CONS. NO MÉDICAS	175	22	134.5	22	8.0	1.3	8.0	

A G O S T O	ESPECIALIDAD	TOTAL CONS	DÍAS TRAB.	HS. MED	MÉDICO DÍA	X DIARIO CONS	X CONS P/ HsMED	X DIARIO P/ PROFES
	M. GENERAL	119	9	63.0	9	13.2	1.9	13.2
GINECOLOGÍA	28	3	17.0	3	9.3	1.6	9.3	
PEDIATRÍA	183	12	85.0	13	15.3	2.2	14.1	
OTORRINOLARINGOLOGÍA	12	4	8.0	4	3.0	1.5	3.0	
TOTAL CONSULTAS MÉDICAS	342	28	173	29	12.2	2.0	11.8	
ODONTOLOGÍA	108	13	90.0	13	8.3	1.2	8.3	
NUTRICIÓN	18	3	7.5	3	6.0	2.4	6.0	
PSICOLOGÍA	22	5	35.0	5	4.4	0.6	4.4	
TOTAL CONS. NO MÉDICAS	148	21	132.5	21	7.0	1.1	7.0	

**RENDIMIENTOS DE CENTRO DE SALUD N° 3  
DISCRIMINADOS POR ESPECIALIDAD Y POR MES DEL AÑO 2005**



Producido por Unidad Estadísticas H.R.U.

S E P T I E M B R E	ESPECIALIDAD	TOTAL CONS	DÍAS TRAB.	HS. MED	MÉDICO DÍA	X DIARIO CONS	X CONS P/ HsMED	X DIARIO P/ PROFES
	M. GENERAL	121	8	56.0	8	15.1	2.2	15.1
	PEDIATRÍA	208	13	91.0	15	16.0	2.3	13.9
	OTORRINOLARINGOLOGÍA	12	3	5.0	3	4.0	2.4	4.0
	TOTAL CONSULTAS MÉDICAS	341	24	152	26	14.2	2.2	13.1
	ODONTOLOGÍA	129	14	96.0	14	9.2	1.3	9.2
	NUTRICIÓN	11	2	6.0	2	5.5	1.8	5.5
	PSICOLOGÍA	9	2	14.0	2	4.5	0.6	4.5
TOTAL CONS. NO MÉDICAS	149	18	116	18	8.3	1.3	8.3	

O C T U B R E	ESPECIALIDAD	TOTAL CONS	DÍAS TRAB.	HS. MED	MÉDICO DÍA	X DIARIO CONS	X CONS P/ HsMED	X DIARIO P/ PROFES
	M. GENERAL	94	6	42.0	6	15.7	2.2	15.7
	GINECOLOGÍA	29	3	13.0	3	9.7	2.2	9.7
	PEDIATRÍA	180	10	62.0	11	18.0	2.9	16.4
	OTORRINOLARINGOLOGÍA	3	1	2.0	1	3.0	1.5	3.0
	TOTAL CONSULTAS MÉDICAS	306	20	119	21	15.3	2.6	14.6
	ODONTOLOGÍA	109	13	91.0	13	8.4	1.2	8.4
	NUTRICIÓN	26	4	16.0	4	6.5	1.6	6.5
PSICOLOGÍA	6	3	21.0	3	2.0	0.3	2.0	
TOTAL CONS. NO MÉDICAS	141	20	128	20	7.1	1.1	7.1	

N O V I E M B R E	ESPECIALIDAD	TOTAL CONS	DÍAS TRAB.	HS. MED	MÉDICO DÍA	X DIARIO CONS	X CONS P/ HsMED	X DIARIO P/ PROFES
	M. GENERAL	121	9	63.0	9	13.4	1.9	13.4
	GINECOLOGÍA	37	3	13.0	3	12.3	2.8	12.3
	PEDIATRÍA	246	13	94.0	15	18.9	2.6	16.4
	TOTAL CONSULTAS MÉDICAS	404	25	170	27	16.2	2.4	15.0
	ODONTOLOGÍA	143	16	113.0	16	8.9	1.3	8.9
	NUTRICIÓN	18	5	15.0	5	3.6	1.2	3.6
	PSICOLOGÍA	11	4	28.0	4	2.8	0.4	2.8
TOTAL CONS. NO MÉDICAS	172	25	156	25	6.9	1.1	6.9	

D I C I E M B R E	ESPECIALIDAD	TOTAL CONS	DÍAS TRAB.	HS. MED	MÉDICO DÍA	X DIARIO CONS	X CONS P/ HsMED	X DIARIO P/ PROFES
	M. GENERAL	114	7	42.0	7	16.3	2.7	16.3
	GINECOLOGÍA	18	2	10.0	2	9.0	1.8	9.0
	PEDIATRÍA	86	9	51.0	9	9.6	1.7	9.6
	TOTAL CONSULTAS MÉDICAS	218	18	103	18	12.1	2.1	12.1
	ODONTOLOGÍA	95	11	77.0	11	8.6	1.2	8.6
	NUTRICIÓN	27	3	9.0	3	9.0	3.0	9.0
	PSICOLOGÍA	8	4	27.0	4	2.0	0.3	2.0
TOTAL CONS. NO MÉDICAS	130	18	113	18	7.2	1.2	7.2	

**RENDIMIENTOS DE CENTRO DE SALUD N° 4  
DISCRIMINADOS POR ESPECIALIDAD Y POR MES DEL AÑO 2005**



Producido por Unidad Estadísticas H.R.U.

E N E R O	ESPECIALIDAD	TOTAL CONS	DÍAS TRAB.	HS. MED	MÉDICO DÍA	X DIARIO CONS	X CONS P/ HsMED	X DIARIO P/ PROFES
	M. GENERAL	334	17	117.0	18	19.6	2.9	18.6
	GINECOLOGÍA	143	12	65.0	12	11.9	2.2	11.9
	PEDIATRÍA	23	2	16.0	2	11.5	1.4	11.5
	CARDIOLOGÍA	75	8	48.0	8	9.4	1.6	9.4
	TOTAL CONSULTAS MÉDICAS	575	39	246	40	14.7	2.3	14.4
	ODONTOLOGÍA	81	10	64.0	10	8.1	1.3	8.1
	NUTRICIÓN	9	1	4.0	1	9.0	2.3	9.0
	PSICOLOGÍA	22	8	60.0	8	2.8	0.4	2.8
TOTAL CONS. NO MÉDICAS	112	19	128	19	5.9	0.9	5.9	

F E B R E R O	ESPECIALIDAD	TOTAL CONS	DÍAS TRAB.	HS. MED	MÉDICO DÍA	X DIARIO CONS	X CONS P/ HsMED	X DIARIO P/ PROFES
	M. GENERAL	266	16	119.0	17	16.6	2.2	15.6
	GINECOLOGÍA	102	11	47.0	11	9.3	2.2	9.3
	PEDIATRÍA	46	3	23.0	3	15.3	2.0	15.3
	CARDIOLOGÍA	86	7	39.0	7	12.3	2.2	12.3
	TOTAL CONSULTAS MÉDICAS	500	37	228	38	13.5	2.2	13.2
	ODONTOLOGÍA	117	10	62.5	10	11.7	1.9	11.7
	NUTRICIÓN	30	3	12.0	3	10.0	2.5	10.0
	PSICOLOGÍA	25	6	37.0	6	4.2	0.7	4.2
TOTAL CONS. NO MÉDICAS	172	19	111.5	19	9.1	1.5	9.1	

M A R Z O	ESPECIALIDAD	TOTAL	DÍAS TRAB.	HS. MED	MED DÍA	X DIARIO CONS	X HS CONS	X DIARIO P/ PROFES
	M. GENERAL	364	16	142.0	21	22.8	2.6	17.3
	GINECOLOGÍA	81	8	40.0	8	10.1	2.0	10.1
	PEDIATRÍA	118	7	49.0	7	16.9	2.4	16.9
	CARDIOLOGÍA	46	4	24.0	4	11.5	1.9	11.5
	TOTAL CONSULTAS MÉDICAS	609	35	255	40	17.4	2.4	15.2
	ODONTOLOGÍA	210	16	116.0	17	13.1	1.8	12.4
	NUTRICIÓN	24	3	12.0	3	8.0	2.0	8.0
	PSICOLOGÍA	38	9	59.0	9	4.2	0.6	4.2
TOTAL CONS. NO MÉDICAS	272	28	187	29	9.7	1.5	9.4	

A B R I L	ESPECIALIDAD	TOTAL	DÍAS TRAB.	HS. MED	MED DÍA	X DIARIO CONS	X HS CONS	X DIARIO P/ PROFES
	M. GENERAL	388	17	127.5	17	22.8	3.0	22.8
	GINECOLOGÍA	54	5	22.0	5	10.8	2.5	10.8
	PEDIATRÍA	106	8	53.0	8	13.3	2.0	13.3
	CARDIOLOGÍA	21	3	16.0	3	7.0	1.3	7.0
	TOTAL CONSULTAS MÉDICAS	569	33	218.5	33	17.2	2.6	17.2
	ODONTOLOGÍA	155	18	127.0	19	8.6	1.2	8.2
	NUTRICIÓN	33	3	16.0	3	11.0	2.1	11.0
	PSICOLOGÍA	39	9	61.0	9	4.3	0.6	4.3
TOTAL CONS. NO MÉDICAS	227	30	204	31	7.6	1.1	7.3	

**RENDIMIENTOS DE CENTRO DE SALUD N° 4  
DISCRIMINADOS POR ESPECIALIDAD Y POR MES DEL AÑO 2005**



Producido por Unidad Estadísticas H.R.U.

M A Y O	ESPECIALIDAD	TOTAL	DÍAS TRAB.	HS. MED	MED DÍA	X DIARIO CONS	X HS CONS	X DIARIO P/ PROFES
	M. GENERAL	194	14	99.0	16	13.9	2.0	12.1
GINECOLOGÍA	38	5	18.0	5	7.6	2.1	7.6	
PEDIATRÍA	54	7	35.0	7	7.7	1.5	7.7	
CARDIOLOGÍA	29	3	18.0	3	9.7	1.6	9.7	
TOTAL CONSULTAS MÉDICAS	315	29	170	31	10.9	1.9	10.2	
ODONTOLOGÍA	85	13	48.0	14	6.5	1.8	6.1	
NUTRICIÓN	34	7	35.0	7	4.9	1.0	4.9	
PSICOLOGÍA	56	13	79.0	13	4.3	0.7	4.3	
TOTAL CONS. NO MÉDICAS	175	33	162	34	5.3	1.1	5.1	

J J N I O	ESPECIALIDAD	TOTAL	DÍAS TRAB.	HS. MED	MED DÍA	X DIARIO CONS	X HS CONS	X DIARIO P/ PROFES
	M. GENERAL	398	19	157.0	23	20.9	2.5	17.3
GINECOLOGÍA	53	5	26.0	5	10.6	2.0	10.6	
PEDIATRÍA	120	10	55.0	10	12.0	2.2	12.0	
CARDIOLOGÍA	74	8	49.0	8	9.3	1.5	9.3	
OTORRINOLARINGOLOGÍA	3	1	3.0	1	3.0	1.0	3.0	
TOTAL CONSULTAS MÉDICAS	648	43	290	47	15.1	2.2	13.8	
ODONTOLOGÍA	149	19	114.0	19	7.8	1.3	7.8	
NUTRICIÓN	31	4	23.0	4	7.8	1.3	7.8	
PSICOLOGÍA	28	6	39.0	6	4.7	0.7	4.7	
TOTAL CONS. NO MÉDICAS	208	29	176	29	7.2	1.2	7.2	

J U N	ESPECIALIDAD	TOTAL	DÍAS TRAB.	HS. MED	MED DÍA	X DIARIO CONS	X HS CONS	X DIARIO P/ PROFES
	M. GENERAL	316	16	137.5	21	19.8	2.3	15.0
GINECOLOGÍA	67	6	36.0	6	11.2	1.9	11.2	
PEDIATRÍA	132	10	56.0	10	13.2	2.4	13.2	
CARDIOLOGÍA	32	4	26.0	4	8.0	1.2	8.0	
TOTAL CONSULTAS MÉDICAS	547	36	255.5	41	15.2	2.1	13.3	
ODONTOLOGÍA	96	11	69.5	11	8.7	1.4	8.7	
NUTRICIÓN	35	7	39.0	7	5.0	0.9	5.0	
PSICOLOGÍA	35	10	64.0	10	3.5	0.5	3.5	
TOTAL CONS. NO MÉDICAS	166	28	172.5	28	5.9	1.0	5.9	

A G O S T O	ESPECIALIDAD	TOTAL	DÍAS TRAB.	HS. MED	MED DÍA	X DIARIO CONS	X HS CONS	X DIARIO P/ PROFES
	M. GENERAL	236	12	76.5	12	19.7	3.1	19.7
GINECOLOGÍA	53	5	26.0	5	10.6	2.0	10.6	
PEDIATRÍA	66	7	37.0	7	9.4	1.8	9.4	
TOTAL CONSULTAS MÉDICAS	355	24	139.5	24	14.8	2.5	14.8	
ODONTOLOGÍA	107	11	66.0	11	9.7	1.6	9.7	
NUTRICIÓN	30	4	23.5	4	7.5	1.3	7.5	
PSICOLOGÍA	60	13	72.0	13	4.6	0.8	4.6	
TOTAL CONS. NO MÉDICAS	197	28	161.5	28	7.0	1.2	7.0	

**RENDIMIENTOS DE CENTRO DE SALUD N° 4**  
**DISCRIMINADOS POR ESPECIALIDAD Y POR MES DEL AÑO 2005**



Producido por Unidad Estadísticas H.R.U.

S E P T I E M B R E	ESPECIALIDAD	TOTAL	DÍAS TRAB.	HS. MED	MED DÍA	X DIARIO CONS	X HS CONS	X DIARIO P/ PROFES
	M. GENERAL	201	7	62.5	9	28.7	3.2	22.3
	GINECOLOGÍA	27	7	22.0	7	3.9	1.2	3.9
	PEDIATRÍA	114	8	50.0	8	14.3	2.3	14.3
	CARDIOLOGÍA	11	1	4.0	1	11.0	2.8	11.0
	TOTAL CONSULTAS MÉDICAS	353	23	138.5	25	15.3	2.5	14.1
	ODONTOLOGÍA	126	13	87.0	14	9.7	1.4	9.0
	NUTRICIÓN	32	6	35.0	6	5.3	0.9	5.3
	OBSTÉTRICA	1	1	7.0	1	1.0	0.1	1.0
PSICOLOGÍA	29	6	30.0	6	4.8	1.0	4.8	
TOTAL CONS. NO MÉDICAS	188	26	159	27	7.2	1.2	7.0	

O C T U B R E	ESPECIALIDAD	TOTAL	DÍAS TRAB.	HS. MED	MED DÍA	X DIARIO CONS	X HS CONS	X DIARIO P/ PROFES
	M. GENERAL	365	15	129.0	19	24.3	2.8	19.2
	GINECOLOGÍA	48	6	22.0	6	8.0	2.2	8.0
	PEDIATRÍA	64	5	34.0	5	12.8	1.9	12.8
	TOTAL CONSULTAS MÉDICAS	477	26	185	30	18.3	2.6	15.9
	ODONTOLOGÍA	117	15	104.0	15	7.8	1.1	7.8
	NUTRICIÓN	47	7	38.5	7	6.7	1.2	6.7
	OBSTÉTRICA	1	1	6.0	1	1.0	0.2	1.0
	PSICOLOGÍA	31	9	47.0	9	3.4	0.7	3.4
TOTAL CONS. NO MÉDICAS	196	32	195.5	32	6.1	1.0	6.1	

N O V I E M B R E	ESPECIALIDAD	TOTAL	DÍAS TRAB.	HS. MED	MED DÍA	X DIARIO CONS	X HS CONS	X DIARIO P/ PROFES
	M. GENERAL	398	18	141.5	21	22.1	2.8	19.0
	GINECOLOGÍA	23	2	10.0	2	11.5	2.3	11.5
	PEDIATRÍA	156	13	76.0	13	12.0	2.1	12.0
	TOTAL CONSULTAS MÉDICAS	577	33	227.5	36	17.5	2.5	16.0
	ODONTOLOGÍA	162	19	128.0	19	8.5	1.3	8.5
	NUTRICIÓN	44	7	39.0	7	6.3	1.1	6.3
	OBSTÉTRICA	15	6	40.0	6	2.5	0.4	2.5
	PSICOLOGÍA	32	9	55.0	9	3.6	0.6	3.6
TOTAL CONS. NO MÉDICAS	253	41	262	41	6.2	1.0	6.2	

D I C I E M B R E	ESPECIALIDAD	TOTAL	DÍAS TRAB.	HS. MED	MED DÍA	X DIARIO CONS	X HS CONS	X DIARIO P/ PROFES
	M. GENERAL	254	12	102.0	16	21.2	2.5	15.9
	PEDIATRÍA	58	9	42.5	9	6.4	1.4	6.4
	TOTAL CONSULTAS MÉDICAS	312	21	144.5	25	14.9	2.2	12.5
	ODONTOLOGÍA	91	12	73.0	12	7.6	1.2	7.6
	OBSTÉTRICA	5	3	21.0	3	1.7	0.2	1.7
	NUTRICIÓN	24	5	28.0	5	4.8	0.9	4.8
	PSICOLOGÍA	18	8	56.0	8	2.3	0.3	2.3
	TOTAL CONS. NO MÉDICAS	138	28	178	28	4.9	0.8	4.9

**RENDIMIENTOS DE CENTRO DE SALUD N° 5**  
**DISCRIMINADOS POR ESPECIALIDAD Y POR MES DEL AÑO 2005**



Producido por Unidad Estadísticas H.R.U.

E N E R O	ESPECIALIDAD	TOTAL CONS	DÍAS TRAB.	HS. MED	MÉDICO DÍA	X DIARIO CONS	X CONS P/ HsMED	X DIARIO P/ PROFES
	M. GENERAL	530	18	154.0	19	29.4	3.4	27.9
	GINECOLOGÍA	55	7	28.0	7	7.9	2.0	7.9
	PEDIATRÍA	96	3	24.0	3	32.0	4.0	32.0
	TOTAL CONSULTAS MÉDICAS	681	28	206	29	24.3	3.3	23.5
	ODONTOLOGÍA	101	12	74.0	12.0	8.4	1.4	8.4
	FONOAUDIOLOGÍA	44	14	112.0	14.0	3.1	0.4	3.1
	TOTAL CONS. NO MÉDICAS	145	26	186	26	5.6	0.8	5.6

F E B R E R O	ESPECIALIDAD	TOTAL CONS	DÍAS TRAB.	HS. MED	MÉDICO DÍA	X DIARIO CONS	X CONS P/ HsMED	X DIARIO P/ PROFES
	M. GENERAL	543	18	129.0	19	30.2	4.2	28.6
	GINECOLOGÍA	57	5	23.0	5	11.4	2.5	11.4
	PEDIATRÍA	36	2	16.0	2	18.0	2.3	18.0
	TOTAL CONSULTAS MÉDICAS	636	25	168	26	25.4	3.8	24.5
	ODONTOLOGÍA	69	9	62.0	9.0	7.7	1.1	7.7
	FONOAUDIOLOGÍA	58	14	105.0	14.0	4.1	0.6	4.1
	PSICOLOGÍA	11	3	17.0	3.0	3.7	0.6	3.7
TOTAL CONS. NO MÉDICAS	138	26	184	26	5.3	0.8	5.3	

M A R Z O	ESPECIALIDAD	TOTAL CONS	DÍAS TRAB.	HS. MED	MÉDICO DÍA	X DIARIO CONS	X CONS P/ HsMED	X DIARIO P/ PROFES
	M. GENERAL	505	18	123.0	19	28.1	4.1	26.6
	GINECOLOGÍA	78	9	47.0	10	8.7	1.7	7.8
	PEDIATRÍA	168	7	49.0	7	24.0	3.4	24.0
	TOTAL CONSULTAS MÉDICAS	751	34	219	36	22.1	3.4	20.9
	ODONTOLOGÍA	117	12	84.0	12.0	9.8	1.4	9.8
	FONOAUDIOLOGÍA	59	13	91.0	13.0	4.5	0.6	4.5
	PSICOLOGÍA	12	4	24.0	4.0	3.0	0.5	3.0
TOTAL CONS. NO MÉDICAS	188	29	199	29	6.5	0.9	6.5	

A B R I L	ESPECIALIDAD	TOTAL CONS	DÍAS TRAB.	HS. MED	MÉDICO DÍA	X DIARIO CONS	X CONS P/ HsMED	X DIARIO P/ PROFES
	M. GENERAL	501	15	139.0	20	33.4	3.6	25.1
	GINECOLOGÍA	47	5	27.0	7	9.4	1.7	6.7
	PEDIATRÍA	136	6	42.0	6	22.7	3.2	22.7
	TOTAL CONSULTAS MÉDICAS	684	26	208	33	26.3	3.3	20.7
	ODONTOLOGÍA	87	9	61.0	9.0	9.7	1.4	9.7
	NUTRICIÓN	28	4	14.0	4.0	7.0	2.0	7.0
	FONOAUDIOLOGÍA	72	14	97.0	14.0	5.1	0.7	5.1
	PSICOLOGÍA	24	4	24.0	4.0	6.0	1.0	6.0
TOTAL CONS. NO MÉDICAS	211	31	196	31	6.8	1.1	6.8	

**RENDIMIENTOS DE CENTRO DE SALUD Nº 5  
DISCRIMINADOS POR ESPECIALIDAD Y POR MES DEL AÑO 2005**



Producido por Unidad Estadísticas H.R.U.

M A Y O	ESPECIALIDAD	TOTAL CONS	DÍAS TRAB.	HS. MED	MÉDICO DÍA	X DIARIO CONS	X CONS P/ HsMED	X DIARIO P/ PROFES
	M. GENERAL	509	17	156.0	23	29.9	3.3	22.1
GINECOLOGÍA	43	4	17.0	4	10.8	2.5	10.8	
PEDIATRÍA	34	5	33.0	5	6.8	1.0	6.8	
TOTAL CONSULTAS MÉDICAS	586	26	206	32	22.5	2.8	18.3	
ODONTOLOGÍA	75	14	48.0	14.0	5.4	1.6	5.4	
NUTRICIÓN	27	4	15.0	4.0	6.8	1.8	6.8	
FONOAUDIOLOGÍA	48	9	62.0	9.0	5.3	0.8	5.3	
PSICOLOGÍA	21	4	26.0	4.0	5.3	0.8	5.3	
TOTAL CONS. NO MÉDICAS	171	31	151	31	5.5	1.1	5.5	

J U N I O	ESPECIALIDAD	TOTAL CONS	DÍAS TRAB.	HS. MED	MÉDICO DÍA	X DIARIO CONS	X CONS P/ HsMED	X DIARIO P/ PROFES
	M. GENERAL	516	19	188.0	29	27.2	2.7	17.8
GINECOLOGÍA	25	4	15.0	4	6.3	1.7	6.3	
PEDIATRÍA	218	11	77.0	11	19.8	2.8	19.8	
TOTAL CONSULTAS MÉDICAS	759	34	280	44	22.3	2.7	17.3	
ODONTOLOGÍA	124	17	93.0	17.0	7.3	1.3	7.3	
NUTRICIÓN	35	4	14.0	4.0	8.8	2.5	8.8	
FONOAUDIOLOGÍA	75	19	130.0	19.0	3.9	0.6	3.9	
PSICOLOGÍA	29	4	25.0	4.0	7.3	1.2	7.3	
TOTAL CONS. NO MÉDICAS	263	44	262	44	6.0	1.0	6.0	

J U L I O	ESPECIALIDAD	TOTAL CONS	DÍAS TRAB.	HS. MED	MÉDICO DÍA	X DIARIO CONS	X CONS P/ HsMED	X DIARIO P/ PROFES
	M. GENERAL	474	17	151.0	21	27.9	3.1	22.6
GINECOLOGÍA	40	7	24.0	7	5.7	1.7	5.7	
PEDIATRÍA	146	7	52.0	7	20.9	2.8	20.9	
TOTAL CONSULTAS MÉDICAS	660	31	227	35	21.3	2.9	18.9	
ODONTOLOGÍA	93	9	60.0	9	10.3	1.6	10.3	
NUTRICIÓN	27	3	14.0	3	9.0	1.9	9.0	
FONOAUDIOLOGÍA	56	18	110.0	18	3.1	0.5	3.1	
PSICOLOGÍA	24	4	29.0	4	6.0	0.8	6.0	
TOTAL CONS. NO MÉDICAS	200	34	213	34	5.9	0.9	5.9	

A G O S T O	ESPECIALIDAD	TOTAL CONS	DÍAS TRAB.	HS. MED	MÉDICO DÍA	X DIARIO CONS	X CONS P/ HsMED	X DIARIO P/ PROFES
	M. GENERAL	353	12	96.0	13	29.4	3.7	27.2
GINECOLOGÍA	57	7	29.0	7	8.1	2.0	8.1	
PEDIATRÍA	66	3	21.0	3	22.0	3.1	22.0	
TOTAL CONSULTAS MÉDICAS	476	22	146	23	21.6	3.3	20.7	
ODONTOLOGÍA	96	12	72.0	14.0	8.0	1.3	6.9	
FONOAUDIOLOGÍA	53	17	93.0	17.0	3.1	0.6	3.1	
PSICOLOGÍA	20	4	26.0	4.0	5.0	0.8	5.0	
TOTAL CONS. NO MÉDICAS	169	33	191	35	5.1	0.9	4.8	

**RENDIMIENTOS DE CENTRO DE SALUD N° 5  
DISCRIMINADOS POR ESPECIALIDAD Y POR MES DEL AÑO 2005**



Producido por Unidad Estadísticas H.R.U.

S E P T I E M B R E	ESPECIALIDAD	TOTAL CONS	DÍAS TRAB.	HS. MED	MÉDICO DÍA	X DIARIO CONS	X CONS P/ HsMED	X DIARIO P/ PROFES
	M. GENERAL	525	17	125.0	18	30.9	4.2	29.2
	GINECOLOGÍA	22	2	8.0	2	11.0	2.8	11.0
	PEDIATRÍA	8	1	2.0	1	8.0	4.0	8.0
	<b>TOTAL CONSULTAS MÉDICAS</b>	<b>555</b>	<b>20</b>	<b>135</b>	<b>21</b>	<b>27.8</b>	<b>4.1</b>	<b>26.4</b>
	ODONTOLOGÍA	76	9	60.0	9.0	8.4	1.3	8.4
	NUTRICIÓN	19	3	10.5	3.0	6.3	1.8	6.3
	PSICOLOGÍA	18	4	28.0	4.0	4.5	0.6	4.5
	<b>TOTAL CONS. NO MÉDICAS</b>	<b>113</b>	<b>16</b>	<b>98.5</b>	<b>16</b>	<b>7.1</b>	<b>1.1</b>	<b>7.1</b>

O C T U B R E	ESPECIALIDAD	TOTAL CONS	DÍAS TRAB.	HS. MED	MÉDICO DÍA	X DIARIO CONS	X CONS P/ HsMED	X DIARIO P/ PROFES
	M. GENERAL	218	10	71.0	10	21.8	3.1	21.8
	GINECOLOGÍA	66	6	29.0	6	11.0	2.3	11.0
	PEDIATRÍA	162	9	63.0	9	18.0	2.6	18.0
	<b>TOTAL CONSULTAS MÉDICAS</b>	<b>446</b>	<b>25</b>	<b>163</b>	<b>25</b>	<b>17.8</b>	<b>2.7</b>	<b>17.8</b>
	ODONTOLOGÍA	110	13	73.0	13.0	8.5	1.5	8.5
	NUTRICIÓN	19	4	16.0	4.0	4.8	1.2	4.8
	OBSTÉTRICA	3	3	26.0	3.0	1.0	0.1	1.0
	FONOAUDIOLOGÍA	37	9	57.0	9.0	4.1	0.6	4.1
PSICOLOGÍA	32	5	30.0	5.0	6.4	1.1	6.4	
<b>TOTAL CONS. NO MÉDICAS</b>	<b>201</b>	<b>34</b>	<b>202</b>	<b>34</b>	<b>5.9</b>	<b>1.0</b>	<b>5.9</b>	

N O V I E R E	ESPECIALIDAD	TOTAL CONS	DÍAS TRAB.	HS. MED	MÉDICO DÍA	X DIARIO CONS	X CONS P/ HsMED	X DIARIO P/ PROFES
	M. GENERAL	581	19	194.0	28	30.6	3.0	20.8
	GINECOLOGÍA	49	5	24.0	5	9.8	2.0	9.8
	PEDIATRÍA	178	9	63.0	9	19.8	2.8	19.8
	<b>TOTAL CONSULTAS MÉDICAS</b>	<b>808</b>	<b>33</b>	<b>281</b>	<b>42</b>	<b>24.5</b>	<b>2.9</b>	<b>19.2</b>
	ODONTOLOGÍA	162	17	104.0	17.0	9.5	1.6	9.5
	NUTRICIÓN	40	5	20.0	5.0	8.0	2.0	8.0
	FONOAUDIOLOGÍA	60	17	105.0	17.0	3.5	0.6	3.5
	OBSTÉTRICA	7	4	28.0	4.0	1.8	0.3	1.8
PSICOLOGÍA	65	14	89.0	14.0	4.6	0.7	4.6	
<b>TOTAL CONS. NO MÉDICAS</b>	<b>334</b>	<b>57</b>	<b>346</b>	<b>57</b>	<b>5.9</b>	<b>1.0</b>	<b>5.9</b>	

D I C I E M B R E	ESPECIALIDAD	TOTAL CONS	DÍAS TRAB.	HS. MED	MÉDICO DÍA	X DIARIO CONS	X CONS P/ HsMED	X DIARIO P/ PROFES
	M. GENERAL	320	14	115.0	17	22.9	2.8	18.8
	PEDIATRÍA	166	10	70.0	10	16.6	2.4	16.6
	<b>TOTAL CONSULTAS MÉDICAS</b>	<b>486</b>	<b>24</b>	<b>185</b>	<b>27</b>	<b>20.3</b>	<b>2.6</b>	<b>18.0</b>
	ODONTOLOGÍA	85	11	60.5	11.0	7.7	1.4	7.7
	OBSTÉTRICA	11	3	21.0	3.0	3.7	0.5	3.7
	FONOAUDIOLOGÍA	41	13	57.0	13.0	3.2	0.7	3.2
	NUTRICIÓN	14	2	7.0	2.0	7.0	2.0	7.0
	PSICOLOGÍA	53	12	74.0	14.0	4.4	0.7	3.8
<b>TOTAL CONS. NO MÉDICAS</b>	<b>204</b>	<b>41</b>	<b>219.5</b>	<b>43</b>	<b>5.0</b>	<b>0.9</b>	<b>4.7</b>	

**RENDIMIENTOS DE CENTRO DE SALUD N° 6  
DISCRIMINADOS POR ESPECIALIDAD Y POR MES DEL AÑO 2005**



Producido por Unidad Estadísticas H.R.U.

E N E R O	ESPECIALIDAD	TOTAL CONS	DÍAS TRAB.	HS. MED	MÉDICO DÍA	X DIARIO CONS	X CONS P/ HsMED	X DIARIO P/ PROFES
	M. GENERAL	416	22	251.0	31	18.9	1.7	13.4
	GINECOLOGÍA	14	1	5.0	1	14.0	2.8	14.0
	PEDIATRÍA	36	2	24.0	2	18.0	1.5	18.0
	TOTAL CONSULTAS MÉDICAS	466	25	280	34	18.6	1.7	13.7
	ODONTOLOGÍA	117	15	88.0	15	7.8	1.3	7.8
	FONOAUDIOLOGÍA	12	5	39.0	5	2.4	0.3	2.4
	PSICOLOGÍA	35	13	78.0	13	2.7	0.4	2.7
	TOTAL CONS. NO MÉDICAS	164	33	205	33	5.0	0.8	5.0

F E B R E R O	ESPECIALIDAD	TOTAL CONS	DÍAS TRAB.	HS. MED	MÉDICO DÍA	X DIARIO CONS	X CONS P/ HsMED	X DIARIO P/ PROFES
	M. GENERAL	267	21	166.0	22	12.7	1.6	12.1
	GINECOLOGÍA	69	6	35.0	6	11.5	2.0	11.5
	PEDIATRÍA	90	6	46.0	6	15.0	2.0	15.0
	TOTAL CONSULTAS MÉDICAS	426	33	247	34	12.9	1.7	12.5
	ODONTOLOGÍA	58	10	66.0	10	5.8	0.9	5.8
	FONOAUDIOLOGÍA	42	19	146.0	19	2.2	0.3	2.2
	PSICOLOGÍA	28	10	58.0	10	2.8	0.5	2.8
TOTAL CONS. NO MÉDICAS	128	39	270	39	3.3	0.5	3.3	

M A R Z O	ESPECIALIDAD	TOTAL CONS	DÍAS TRAB.	HS. MED	MÉDICO DÍA	X DIARIO CONS	X CONS P/ HsMED	X DIARIO P/ PROFES
	M. GENERAL	279	17	157.0	22	16.4	1.8	12.7
	GINECOLOGÍA	33	4	20.0	4	8.3	1.7	8.3
	PEDIATRÍA	193	14	104.0	14	13.8	1.9	13.8
	TOTAL CONSULTAS MÉDICAS	505	35	281	40	14.4	1.8	12.6
	ODONTOLOGÍA	184	13	91.0	13	14.2	2.0	14.2
	FONOAUDIOLOGÍA	98	18	135.0	18	5.4	0.7	5.4
PSICOLOGÍA	23	10	58.0	10	2.3	0.4	2.3	
TOTAL CONS. NO MÉDICAS	305	41	284	41	7.4	1.1	7.4	

A B R I L	ESPECIALIDAD	TOTAL CONS	DÍAS TRAB.	HS. MED	MÉDICO DÍA	X DIARIO CONS	X CONS P/ HsMED	X DIARIO P/ PROFES
	M. GENERAL	449	23	224.0	31	19.5	2.0	14.5
	GINECOLOGÍA	46	6	27.0	6	7.7	1.7	7.7
	PEDIATRÍA	230	15	126.0	16	15.3	1.8	14.4
	TOTAL CONSULTAS MÉDICAS	725	44	377	53	16.5	1.9	13.7
	ODONTOLOGÍA	165	14	102.0	15	11.8	1.6	11.0
	NUTRICIÓN	16	3	22.0	3	5.3	0.7	5.3
	FONOAUDIOLOGÍA	104	16	107.0	16	6.5	1.0	6.5
PSICOLOGÍA	50	12	78.0	12	4.2	0.6	4.2	
TOTAL CONS. NO MÉDICAS	335	45	309	46	7.4	1.1	7.3	

**RENDIMIENTOS DE CENTRO DE SALUD N° 6**  
**DISCRIMINADOS POR ESPECIALIDAD Y POR MES DEL AÑO 2005**



Producido por Unidad Estadísticas H.R.U.

M A Y O	ESPECIALIDAD	TOTAL CONS	DÍAS TRAB.	HS. MED	MÉDICO DÍA	X DIARIO CONS	X CONS P/ HsMED	X DIARIO P/ PROFES
	M. GENERAL	250	20	162.0	25	12.5	1.5	10.0
GINECOLOGÍA	76	7	38.0	7	10.9	2.0	10.9	
PEDIATRÍA	187	19	144.0	20	9.8	1.3	9.4	
TOTAL CONSULTAS MÉDICAS	513	46	344	52	11.2	1.5	9.9	
ODONTOLOGÍA	78	12	67.0	12	6.5	1.2	6.5	
NUTRICIÓN	27	4	25.0	4	6.8	1.1	6.8	
FONOAUDIOLOGÍA	120	15	104.0	15	8.0	1.2	8.0	
PSICOLOGÍA	57	11	70.0	11	5.2	0.8	5.2	
TOTAL CONS. NO MÉDICAS	282	42	266	42	6.7	1.1	6.7	

J U N I O	ESPECIALIDAD	TOTAL CONS	DÍAS TRAB.	HS. MED	MÉDICO DÍA	X DIARIO CONS	X CONS P/ HsMED	X DIARIO P/ PROFES
	M. GENERAL	293	21	187.0	25	14.0	1.6	11.7
GINECOLOGÍA	78	7	31.5	7	11.1	2.5	11.1	
PEDIATRÍA	215	19	149.0	19	11.3	1.4	11.3	
OTORRINOLARINGOLOGÍA	9	2	4.0	2	4.5	2.3	4.5	
TOTAL CONSULTAS MÉDICAS	595	49	371.5	53	12.1	1.6	11.2	
ODONTOLOGÍA	151	16	116.0	17	9.4	1.3	8.9	
NUTRICIÓN	35	5	35.0	5	7.0	1.0	7.0	
FONOAUDIOLOGÍA	144	19	134.0	19	7.6	1.1	7.6	
PSICOLOGÍA	64	18	128.0	24	3.6	0.5	2.7	
TOTAL CONS. NO MÉDICAS	394	58	413	65	6.8	1.0	6.1	

J U L I O	ESPECIALIDAD	TOTAL CONS	DÍAS TRAB.	HS. MED	MÉDICO DÍA	X DIARIO CONS	X CONS P/ HsMED	X DIARIO P/ PROFES
	M. GENERAL	240	18	149.0	20	13.3	1.6	12.0
GINECOLOGÍA	69	7	32.0	7	9.9	2.2	9.9	
PEDIATRÍA	128	11	90.0	11	11.6	1.4	11.6	
OTORRINOLARINGOLOGÍA	15	3	6.0	3	5.0	2.5	5.0	
TOTAL CONSULTAS MÉDICAS	452	39	277	41	11.6	1.6	11.0	
ODONTOLOGÍA	88	10	68.0	10	8.8	1.3	8.8	
NUTRICIÓN	27	4	28.0	4	6.8	1.0	6.8	
FONOAUDIOLOGÍA	123	15	105.0	15	8.2	1.2	8.2	
PSICOLOGÍA	61	15	107.0	17	4.1	0.6	3.6	
TOTAL CONS. NO MÉDICAS	299	44	308	46	6.8	1.0	6.5	

A G O S T O	ESPECIALIDAD	TOTAL CONS	DÍAS TRAB.	HS. MED	MÉDICO DÍA	X DIARIO CONS	X CONS P/ HsMED	X DIARIO P/ PROFES
	M. GENERAL	226	15	117.0	16	15.1	1.9	14.1
GINECOLOGÍA	39	4	18.0	4	9.8	2.2	9.8	
PEDIATRÍA	242	19	138.0	19	12.7	1.8	12.7	
OTORRINOLARINGOLOGÍA	13	3	5.5	3	4.3	2.4	4.3	
TOTAL CONSULTAS MÉDICAS	520	41	278.5	42	12.7	1.9	12.4	
ODONTOLOGÍA	38	4	28.0	4	9.5	1.4	9.5	
NUTRICIÓN	21	3	21.0	3	7.0	1.0	7.0	
FONOAUDIOLOGÍA	100	12	84.0	12	8.3	1.2	8.3	
PSICOLOGÍA	62	17	114.0	21	3.6	0.5	3.0	
TOTAL CONS. NO MÉDICAS	221	36	247	40	6.1	0.9	5.5	

**RENDIMIENTOS DE CENTRO DE SALUD N° 6  
DISCRIMINADOS POR ESPECIALIDAD Y POR MES DEL AÑO 2005**



Producido por Unidad Estadísticas H.R.U.

S E P T I E M B R E	ESPECIALIDAD	TOTAL CONS	DÍAS TRAB.	HS. MED	MÉDICO DÍA	X DIARIO CONS	X CONS P/ HsMED	X DIARIO P/ PROFES
	M. GENERAL	303	16	137.5	19	18.9	2.2	15.9
	GINECOLOGÍA	47	4	19.0	4	11.8	2.5	11.8
	PEDIATRÍA	214	17	120.0	18	12.6	1.8	11.9
	OTORRINOLARINGOLOGÍA	13	3	6.0	3	4.3	2.2	4.3
	TOTAL CONSULTAS MÉDICAS	577	40	282.5	44	14.4	2.0	13.1
	ODONTOLOGÍA	45	7	49.0	7	6.4	0.9	6.4
	NUTRICIÓN	24	3	20.0	3	8.0	1.2	8.0
	FONOAUDIOLOGÍA	147	20	136.0	20	7.4	1.1	7.4
	PSICOLOGÍA	54	15	107.0	21	3.6	0.5	2.6
TOTAL CONS. NO MÉDICAS	270	45	312	51	6.0	0.9	5.3	

O C T U B R E	ESPECIALIDAD	TOTAL CONS	DÍAS TRAB.	HS. MED	MÉDICO DÍA	X DIARIO CONS	X CONS P/ HsMED	X DIARIO P/ PROFES
	M. GENERAL	385	19	163.0	22	20.3	2.4	17.5
	OTORRINOLARINGOLOGÍA	8	2	5.0	2	4.0	1.6	4.0
	PEDIATRÍA	171	14	105.0	14	12.2	1.6	12.2
	TOTAL CONSULTAS MÉDICAS	564	35	273	38	16.1	2.1	14.8
	ODONTOLOGÍA	131	16	112.0	16	8.2	1.2	8.2
	NUTRICIÓN	25	4	17.0	4	6.3	1.5	6.3
	OBSTÉTRICA	2	1	6.0	1	2.0	0.3	2.0
	FONOAUDIOLOGÍA	110	17	116.0	17	6.5	0.9	6.5
	PSICOLOGÍA	62	19	125.0	26	3.3	0.5	2.4
TOTAL CONS. NO MÉDICAS	330	57	376	64	5.8	0.9	5.2	

N O V I E M B R E	ESPECIALIDAD	TOTAL CONS	DÍAS TRAB.	HS. MED	MÉDICO DÍA	X DIARIO CONS	X CONS P/ HsMED	X DIARIO P/ PROFES
	M. GENERAL	505	24	248.0	34	21.0	2.0	14.9
	GINECOLOGÍA	32	3	11.0	3	10.7	2.9	10.7
	PEDIATRÍA	205	17	126.0	18	12.1	1.6	11.4
	CARDIOLOGÍA	74	18	117.0	18	4.1	0.6	4.1
	TOTAL CONSULTAS MÉDICAS	816	62	502	73	13.2	1.6	11.2
	ODONTOLOGÍA	173	20	135.0	20	8.7	1.3	8.7
	NUTRICIÓN	10	3	14.0	3	3.3	0.7	3.3
	FONOAUDIOLOGÍA	132	22	151.0	22	6.0	0.9	6.0
	PSICOLOGÍA	134	22	174.0	34	6.1	0.8	3.9
TOTAL CONS. NO MÉDICAS	449	67	474	79	6.7	0.9	5.7	

D I C I E M B R E	ESPECIALIDAD	TOTAL CONS	DÍAS TRAB.	HS. MED	MÉDICO DÍA	X DIARIO CONS	X CONS P/ HsMED	X DIARIO P/ PROFES
	M. GENERAL	382	18	161.0	23	21.2	2.4	16.6
	PEDIATRÍA	88	10	69.0	11	8.8	1.3	8.0
	CARDIOLOGÍA	73	17	119.0	17	4.3	0.6	4.3
	TOTAL CONSULTAS MÉDICAS	543	45	349	51	12.1	1.6	10.6
	FONOAUDIOLOGÍA	80	16	110.0	16	5.0	0.7	5.0
	OBSTÉTRICA	3	3	22.0	3	1.0	0.1	1.0
	ODONTOLOGÍA	83	11	77.0	11	7.5	1.1	7.5
	NUTRICIÓN	13	3	10.0	3	4.3	1.3	4.3
	PSICOLOGÍA	86	13	100.0	20	6.6	0.9	4.3
TOTAL CONS. NO MÉDICAS	182	27	187	34	6.7	1.0	5.4	

**PRÁCTICAS DEL HOSPITAL REGIONAL USHUAIA  
DISCRIMINADOS POR ESPECIALIDAD Y POR MES DEL AÑO 2005**



Producido por Unidad Estadísticas H.R.U.

D E R M A T O L O G Í A	PRÁCTICAS VARIAS	TOTAL	DIAS TRAB.	HS. MED	MEDICO DÍA	X DIARIO CONS	X CONS P/ HsMED	X DIARIO P/ PROFES
	ENERO	19	2	10.0	2	9.5	1.9	9.5
FEBRERO	16	2	9.5	2	8.0	1.7	8.0	
MARZO	28	2	12	2	14.0	2.3	14.0	
ABRIL	41	5	24.5	5	8.2	1.7	8.2	
MAYO	38	3	20.0	4	12.7	1.9	9.5	
SEPTIEMBRE	4	1	2.0	2	4.0	2.0	2.0	
OCTUBRE	47	3	16.0	6	15.7	2.9	7.8	
NOVIEMBRE	28	3	7.5	4	9.3	3.7	7.0	
DICIEMBRE	34	5	16.5	6	6.8	2.1	5.7	
	255	26	118	33	9.8	2.2	7.7	

C A R D I O L O G Í A	ECOCARDIOGRAMAS	TOTAL	DÍAS TRAB.	HS. MED	MÉDICO DÍA	X DIARIO	X POR HsMED	X DIARIO P/ PROFES
	ENERO	75	13	56.0	13	5.8	1.3	5.8
FEBRERO	45	6	29.0	6	7.5	1.6	7.5	
MARZO	59	10	37	10	5.9	1.6	5.9	
ABRIL	47	8	32.0	8	5.9	1.5	5.9	
MAYO	14	3	14.5	3	4.7	1.0	4.7	
JUNIO	57	11	37.0	11	5.2	1.5	5.2	
JULIO	57	9	45.0	9	6.3	1.3	6.3	
	354	60	250.5	60	5.9	1.4	5.9	

C A R D I O L O G Í A	ERGOMETRÍAS	TOTAL	DÍAS TRAB.	HS. MED	MÉDICO DÍA	X DIARIO	X POR HsMED	X DIARIO P/ PROFES
	ENERO	15	4	8.5	4	3.8	1.8	3.8
FEBRERO	7	3	6.0	3	2.3	1.2	2.3	
MARZO	21	6	10.5	6	3.5	2.0	3.5	
ABRIL	12	4	8.0	4	3.0	1.5	3.0	
MAYO	2	1	2.0	1	2.0	1.0	2.0	
JUNIO	38	9	20.0	9	4.2	1.9	4.2	
JULIO	31	9	20.0	9	3.4	1.6	3.4	
AGOSTO	8	3	8.0	3	2.7	1.0	2.7	
SEPTIEMBRE	4	2	6.0	2	2.0	0.7	2.0	
OCTUBRE	7	3	8.0	3	2.3	0.9	2.3	
NOVIEMBRE	3	1	2.5	1	3.0	1.2	3.0	
DICIEMBRE	4	4	8.0	4	1.0	0.5	1.0	
	152	49	107.5	49	3.1	1.4	3.1	

C L Í N I C A M É D I C A	ESPIROMETRÍAS	TOTAL	DÍAS TRAB.	HS. MED	MÉDICO DÍA	X DIARIO CONS	X CONS P/ HsMED	X DIARIO P/ PROFES
	ENERO	12	4	4.5	4	3.0	2.7	3.0
FEBRERO	26	4	9.5	4	6.5	2.7	6.5	
MARZO	8	2	3	2	4.0	2.7	4.0	
ABRIL	12	3	5.0	3	4.0	2.4	4.0	
MAYO	3	1	1.5	1	3.0	2.0	3.0	
JUNIO	7	2	2.5	2	3.5	2.8	3.5	
AGOSTO	22	3	7.5	4	7.3	2.9	5.5	
SEPTIEMBRE	5	3	2.0	3	1.7	2.5	1.7	
	95	22	35.5	23	4.3	2.7	4.1	

**PRÁCTICAS DEL HOSPITAL REGIONAL USHUAIA  
DISCRIMINADOS POR ESPECIALIDAD Y POR MES DEL AÑO 2005**

Producido por Unidad Estadísticas H.R.U.



N E F R O L O G Í A  Y C M	HEMODIÁLISIS	TOTAL	DIAS TRAB.	HS. MED	MEDICO DÍA	X DIARIO CONS	X CONS P/ HsMED	X DIARIO P/ PROFES
	ENERO	132	16	115.0	16	8.3	1.1	8.3
	FEBRERO	136	14	118.0	14	9.7	1.2	9.7
	MARZO	140	13	113	13	10.8	1.2	10.8
	ABRIL	133	11	99.0	11	12.1	1.3	12.1
	MAYO	194	27	186.0	28	7.2	1.0	6.9
	JUNIO	164	16	126.0	16	10.3	1.3	10.3
	JULIO	188	20	155.0	20	9.4	1.2	9.4
	AGOSTO	206	25	160.0	25	8.2	1.3	8.2
	SEPTIEMBRE	213	23	163.0	24	9.3	1.3	8.9
	OCTUBRE	180	19	133.0	19	9.5	1.4	9.5
	NOVIEMBRE	180	15	150.0	17	12.0	1.2	10.6
	DICIEMBRE	212	23	176.0	23	9.2	1.2	9.2
	2078	222	1694	226	9.4	1.2	9.2	

C I R U G I A  O R L C M G A S T R O E N T	ENDOSCOPIÁS	TOTAL	DÍAS TRAB.	HS. MED	MÉDICO DÍA	X DIARIO CONS	X CONS P/ HsMED	X DIARIO P/ PROFES
	ENERO	6	4	6.0	4	1.5	1.0	1.5
	FEBRERO	12	6	12.0	6	2.0	1.0	2.0
	MARZO	29	13	29	14	2.2	1.0	2.1
	ABRIL	30	15	30.0	15	2.0	1.0	2.0
	MAYO	17	9	17.0	9	1.9	1.0	1.9
	JUNIO	32	11	33.0	12	2.9	1.0	2.7
	JULIO	17	10	17.0	12	1.7	1.0	1.4
	AGOSTO	40	14	40.0	17	2.9	1.0	2.4
	SEPTIEMBRE	37	14	35.0	15	2.6	1.1	2.5
	OCTUBRE	31	11	29.0	14	2.8	1.1	2.2
	NOVIEMBRE	38	14	38.0	15	2.7	1.0	2.5
	DICIEMBRE	4	2	4.0	3	2.0	1.0	1.3
	293	123	290	136	2.4	1.0	2.2	

F O N O A U D I O L O G Í A	PRÁCTICAS VARIAS	TOTAL	DÍAS TRAB.	HS. MED	MÉDICO DÍA	X DIARIO CONS	X CONS P/ HsMED	X DIARIO P/ PROFES
	ENERO	294	21	219.0	49	14.0	1.3	6.0
	FEBRERO	153	18	94.0	20	8.5	1.6	7.7
	MARZO	260	19	173.5	40	13.7	1.5	6.5
	ABRIL	165	21	190.5	42	7.9	0.9	3.9
	MAYO	140	21	183.0	42	6.7	0.8	3.3
	JUNIO	238	19	169.6	40	12.5	1.4	6.0
	JULIO	251	19	127.3	37	13.2	2.0	6.8
	AGOSTO	291	22	168.5	44	13.2	1.7	6.6
	SEPTIEMBRE	340	21	186.5	46	16.2	1.8	7.4
	OCTUBRE	404	19	202.0	48	21.3	2.0	8.4
	NOVIEMBRE	320	22	206.5	53	14.5	1.5	6.0
	DICIEMBRE	293	19	188.0	48	15.4	1.6	6.1
	3149	241	2108.4	509	13.1	1.5	6.2	

K I N E S I O L O G Í A	CURSO P/ PARTO	TOTAL	DÍAS TRAB.	HS. MED	MÉDICO DÍA	X DIARIO CONS	X CONS P/ HsMED	X DIARIO P/ PROFES
	ENERO	18	2	2.0	2	9.0	9.0	9.0
	FEBRERO	35	3	3.0	3	11.7	11.7	11.7
	MARZO	7	2	2	2	3.5	3.5	3.5
	ABRIL	31	3	3.0	3	10.3	10.3	10.3
	JUNIO	10	1	1.0	1	10.0	10.0	10.0
	JULIO	41	4	4.0	4	10.3	10.3	10.3
	AGOSTO	33	3	3.0	3	11.0	11.0	11.0
	SEPTIEMBRE	7	1	1.0	1	7.0	7.0	7.0
	OCTUBRE	13	1	1.0	1	13.0	13.0	13.0
	NOVIEMBRE	34	4	4.0	4	8.5	8.5	8.5
	DICIEMBRE	9	1	1.0	1	9.0	9.0	9.0
		238	25	25	25	9.5	9.5	9.5

**PRÁCTICAS DEL HOSPITAL REGIONAL USHUAIA  
DISCRIMINADOS POR ESPECIALIDAD Y POR MES DEL AÑO 2005**



Producido por Unidad Estadísticas H.R.U.

G I N E C O L O G Í A	ECOGRAFÍAS	TOTAL	DIAS TRAB.	HS. MED	MEDICO DÍA	X DIARIO CONS	X CONS P/ HsMED	X DIARIO P/ PROFES
	ENERO	282	18	85.5	20	15.7	3.3	14.1
FEBRERO	213	19	60.0	19	11.2	3.6	11.2	
MARZO	236	17	70	17	13.9	3.4	13.9	
ABRIL	206	18	77.0	19	11.4	2.7	10.8	
MAYO	131	15	60.0	15	8.7	2.2	8.7	
JUNIO	191	18	77.5	20	10.6	2.5	9.6	
JULIO	246	18	85.0	19	13.7	2.9	12.9	
AGOSTO	259	19	91.0	19	13.6	2.8	13.6	
SEPTIEMBRE	188	13	58.0	13	14.5	3.2	14.5	
OCTUBRE	166	13	60.0	13	12.8	2.8	12.8	
NOVIEMBRE	199	13	56.0	13	15.3	3.6	15.3	
DICIEMBRE	200	14	66.0	14	14.3	3.0	14.3	
	2517	195	846	201	12.9	3.0	12.5	

G I N E C O L O G Í A	P.A.P.	TOTAL	DÍAS TRAB.	HS. MED	MÉDICO DÍA	X DIARIO CONS	X CONS P/ HsMED	X DIARIO P/ PROFES
	ENERO	141	9	39.0	9	15.7	3.6	15.7
FEBRERO	119	7	31.0	7	17.0	3.8	17.0	
MARZO	124	10	44	10	12.4	2.8	12.4	
ABRIL	80	7	33.0	7	11.4	2.4	11.4	
MAYO	33	4	18.0	4	8.3	1.8	8.3	
JUNIO	57	6	25.0	6	9.5	2.3	9.5	
JULIO	148	14	55.0	14	10.6	2.7	10.6	
AGOSTO	169	12	56.0	12	14.1	3.0	14.1	
SEPTIEMBRE	101	9	41.0	10	11.2	2.5	10.1	
OCTUBRE	103	10	43.0	10	10.3	2.4	10.3	
NOVIEMBRE	89	6	28.0	6	14.8	3.2	14.8	
DICIEMBRE	44	4	20.0	4	11.0	2.2	11.0	
	1208	98	433	99	12.3	2.8	12.2	

G I N E C O L O G Í A	MONITOREOS	TOTAL	DÍAS TRAB.	HS. MED	MÉDICO DÍA	X DIARIO CONS	X CONS P/ HsMED	X DIARIO P/ PROFES
	ENERO	65	18	36.0	18	3.6	1.8	3.6
FEBRERO	56	19	38.0	19	2.9	1.5	2.9	
MARZO	63	14	27	14	4.5	2.3	4.5	
ABRIL	95	21	42.0	21	4.5	2.3	4.5	
MAYO	67	15	30.0	15	4.5	2.2	4.5	
JUNIO	68	16	32.0	16	4.3	2.1	4.3	
JULIO	70	19	38.0	19	3.7	1.8	3.7	
AGOSTO	65	20	40.0	20	3.3	1.6	3.3	
SEPTIEMBRE	72	20	40.0	20	3.6	1.8	3.6	
OCTUBRE	39	16	32.0	16	2.4	1.2	2.4	
NOVIEMBRE	64	21	42.0	21	3.0	1.5	3.0	
DICIEMBRE	35	16	32.0	16	2.2	1.1	2.2	
	759	215	429	215	3.5	1.8	3.5	

CIRUGÍAS POR SERVICIO AÑO 2005

Mes	Cirugía (Grat)	Cirugía (Ped)	Traumato.	Tocogineco.	O.R.L.	Oftalmo.	Neuroc.	Odonto.	Urología	Nefro.	Cardio.	Dermat.	TOTAL
ENERO	44	2	9	38		2		2					97
FEBRERO	54	3	17	53	2	1		1	2				133
MARZO	35	10	15	75	7	5	4	2	7				160
ABRIL	27	7	9	77	8	7	2	1					138
MAYO	29	1	17	52	5				1				105
JUNIO	41	9	19	76	28	3	4	1	8			29	218
JULIO	42	7	22	55	6	4	1	0	3	0		12	152
AGOSTO	19	1	11	46	3				2			10	92
SEPTIEMBRE	52	5	17	60	7	6	1		10			20	178
OCTUBRE	57	13	16	46	11	10	2		9		2	4	170
NOVIEMBRE	62	11	18	58	17	9	2	3	12		1	10	203
DICIEMBRE	53	8	18	53	12	1			6			7	158
TOTAL													1804

Mes	Pacientes		Cirugías		
	Internado	Ambulatorio	Urgente	Programada	Suspendidas
ENERO			63	34	
FEBRERO			65	67	5
MARZO			88	72	
ABRIL	128	10	44	75	
MAYO	94	10	67	35	26
JUNIO	154	40	76	140	36
JULIO	133	18	90	58	21
AGOSTO	77	15	52	37	71
SEPTIEMBRE	140	35	85	86	13
OCTUBRE	120	45	83	74	12
NOVIEMBRE	170	86	77	124	12
DICIEMBRE	132	53	70	82	
TOTAL	1148	312	860	884	196



Producido por Oficina Central  
de Estadísticas.  
H.R.U.

**P A R T O S**

MES	NACIDOS		OTRAS		CESÁ REAS	FOR CEPS	MÚL TI PLE	RECIEN NACIDOS DE BAJO PESO				EDAD DE LA MADRE														
	VIVOS		MUERTOS					DISTO CIAS	< 1000		1000 -1499		1500 - 2499		<	15	20	25	30	35	40	45				
	M	F	-28	+28					M	F	M	F	M	F												
ENERO	22	28								3					10	15	13	8	3	3	25	30	35	40	45	
FEBRERO	21	20	1												4	14	7	12	2	2	7	12	2	3		
MARZO	28	24				2		1			3				8	9	14	18	3	3	14	18	3			
ABRIL	27	30													7	22	13	9	4	4	13	9	4	2		
MAYO	22	23							1	1	1	1			7	7	13	8	8	8	13	8	8	1	1	
JUNIO	16	26				2			1	4	2	4			7	9	10	8	5	5	10	8	5	1		
JULIO	28	26													8	12	16	12	4	4	16	12	4	1		
AGOSTO	20	27													6	21	5	13	2	2	5	13	2			
SEPTIEMBRE	24	26							1	1	1	1			8	13	11	12	6	6	11	12	6			
OCTUBRE	27	30				1					1				7	23	14	6	4	4	14	6	4	3		
NOVIEMBRE	17	22				2					2	1			6	8	14	7	3	3	14	7	3			
DICIEMBRE	18	13				3					1				7	7	5	7	4	4	5	7	4	1		
TOTAL ANUAL	270	295	1	0	0	10	2	1	1	0	1	2	10	13	85	160	135	120	48	48	135	120	48	13	1	
	565		1					1	3		23															



TOTAL DE PACIENTES ATENDIDOS EN LABORATORIO

AÑO: 2005

MES:	PACIENTES EXTERNOS		TOTAL EXTERNOS	PACIENT. INTERNADOS		TOTAL INTERNOS	TOTAL
	NO URGEN.	URGENTES		NO URGEN.	URGENTES		
ENERO	1618	352	1970	113	402	515	2485
FEBRERO	1770	216	1986	146	281	427	2413
MARZO	1700	361	2061	124	541	665	2726
ABRIL	2875	387	3262	230	394	624	3886
MAYO	1526	431	1957	202	340	542	2499
JUNIO	1671	403	2074	129	469	598	2672
JULIO	1453	433	1886	177	567	744	2630
AGOSTO	1740	478	2218	159	475	634	2852
SEPTIEMBRE	1565	546	2111	131	400	531	2642
OCTUBRE	1783	518	2301	177	381	558	2859
NOVIEMBRE	1787	564	2351	150	472	622	2973
DICIEMBRE	1369	420	1789	141	414	555	2344
<b>TOTAL :</b>	<b>20857</b>	<b>5109</b>	<b>25966</b>	<b>1879</b>	<b>5136</b>	<b>7015</b>	<b>32981</b>



TOTAL DE DETERMINACIONES DE LABORATORIO


AÑO: 2005

MES:	EXTERNOS		TOTAL EXTERNOS	INTERNADOS		TOTAL INTERNOS	TOTAL
	NO URGEN.	URGENTES		NO URGEN.	URGENTES		
ENERO	16641	1685	18326	1645	2409	4054	22380
FEBRERO	18851	1015	19866	1591	1969	3560	23426
MARZO	19692	1518	21210	1095	3814	4909	26119
ABRIL	25704	1805	27509	2207	2505	4712	32221
MAYO	15730	2014	17744	2041	2186	4227	21971
JUNIO	14971	1924	16895	857	3380	4237	21132
JULIO	12992	2249	15241	1661	3478	5139	20380
AGOSTO	16642	2305	18947	1315	3300	4615	23562
SEPTIEMBRE	14205	2564	16769	1059	3107	4166	20935
OCTUBRE	16516	2146	18662	1677	2336	4013	22675
NOVIEMBRE	17182	2395	19577	1401	2798	4199	23776
DICIEMBRE	11027	1424	12451	1163	1976	3139	15590
<b>TOTAL:</b>	<b>200153</b>	<b>23044</b>	<b>223197</b>	<b>17712</b>	<b>33258</b>	<b>50970</b>	<b>274167</b>



RECAUDACIONES H.R.U. - AÑO 2005

Mes	Total recaudado	Efectivo	Tarjetas Créd.	Total efvo + TC	% efvo + TC S/recaud. Total	Cobros IPAUSS	Recaudac. total neta de IPAUSS	% efvo y TC s/recaud. neta IPAUSS
Enero	\$ 321,155.45	\$ 26,583.00	\$ 13,845.00	\$ 40,428.00	12.59%	\$ 206,537.70	\$ 114,617.75	35.27%
Febrero	\$ 55,573.63	\$ 25,677.00	\$ 6,351.00	\$ 32,028.00	57.63%	\$ 0.00	\$ 55,573.63	57.63%
Marzo	\$ 344,242.99	\$ 24,088.00	\$ 788.00	\$ 24,876.00	7.23%	\$ 301,068.44	\$ 43,174.55	57.62%
Abril	\$ 249,858.31	\$ 22,923.00	\$ 17,105.00	\$ 40,028.00	16.02%	\$ 150,501.50	\$ 99,356.81	40.29%
Mayo	\$ 216,379.44	\$ 15,307.00	\$ 1,462.00	\$ 16,769.00	7.75%	\$ 142,602.65	\$ 73,776.79	22.73%
Junio	\$ 165,442.40	\$ 21,798.00	\$ 105.00	\$ 21,903.00	13.24%	\$ 0.00	\$ 165,442.40	13.24%
Julio	\$ 314,129.30	\$ 23,488.00	\$ 498.00	\$ 23,986.00	7.64%	\$ 197,572.81	\$ 116,556.49	20.58%
Agosto	\$ 298,895.87	\$ 23,729.00	\$ 1,151.00	\$ 24,880.00	8.32%	\$ 174,390.36	\$ 124,505.51	19.98%
Septiembre	\$ 207,613.34	\$ 29,160.00	\$ 827.00	\$ 29,987.00	14.44%	\$ 156,850.14	\$ 50,763.20	59.07%
Octubre	\$ 257,685.07	\$ 23,905.00	\$ 1,353.00	\$ 25,258.00	9.80%	\$ 167,608.96	\$ 90,076.11	28.04%
Noviembre	\$ 223,865.20	\$ 26,514.00	\$ 5,537.00	\$ 32,051.00	14.32%	\$ 148,765.67	\$ 75,099.53	42.68%
Diciembre	\$ 576,328.87	\$ 23,489.00	\$ 1,818.00	\$ 25,307.00	4.39%	\$ 152,517.46	\$ 423,811.41	5.97%
<b>TOTALES</b>	<b>\$ 3,231,169.87</b>	<b>\$ 286,661.00</b>	<b>\$ 50,840.00</b>	<b>\$ 337,501.00</b>	<b>10.45%</b>	<b>\$ 1,798,415.69</b>	<b>\$ 1,432,754.18</b>	<b>23.56%</b>

  
 CP DANIEL R. EMLHAUT  
 Director Administrativo  
 Hospital Regional Quirón



RECAUDACIONES H.R.U. - AÑO 2006 (importes parciales al 30/04/2006)

Mes	Total recaudado	Efectivo	Tarjetas Créd.	Total efvo + TC	% efvo + TC S/recaud. Total	Cobros IPAUS	Recaudac. total neta de IPAUS	% efvo y TC s/recaud. neta IPAUS
Enero	\$ 251,762.26	\$ 26,053.00	\$ 5,390.00	\$ 31,443.00	12.49%	\$ 155,000.00	\$ 96,762.26	32.50%
Febrero	\$ 256,890.23	\$ 26,236.00	\$ 3,379.00	\$ 29,615.00	11.53%	\$ 133,995.15	\$ 122,895.08	24.10%
Marzo	\$ 467,419.69	\$ 36,273.00	\$ 1,156.00	\$ 37,429.00	8.01%	\$ 170,000.00	\$ 297,419.69	12.58%
Abril	\$ 211,124.06	\$ 30,534.00	\$ 17,343.00	\$ 47,877.00	22.68%	\$ 100,934.10	\$ 110,189.96	43.45%
<b>TOTALES</b>	<b>\$ 1,187,196.24</b>	<b>\$ 119,096.00</b>	<b>\$ 27,268.00</b>	<b>\$ 146,364.00</b>	<b>12.33%</b>	<b>\$ 559,929.25</b>	<b>\$ 627,266.99</b>	<b>23.33%</b>

  
 CP DAVID R. BALHAUT  
 Director Administrativo  
 Hospital Regional Ustúquio

101/101