

# PODER LEGISLATIVO



PROVINCIA DE TIERRA DEL FUEGO,  
ANTÁRTIDA E ISLAS DEL ATLÁNTICO SUR  
REPÚBLICA ARGENTINA

## COMUNICACIONES OFICIALES

**Nº: 031**

**PERIODO LEGISLATIVO: 2020**

**Extracto:**

**I.P.R.A. NOTA Nº 847/20 ADJUNTANDO INFORMACIÓN  
ECONÓMICA DANDO CUMPLIMIENTO AL ARTÍCULO 35 DE  
LA LEY PROVINCIAL Nº 1191**

Entró en la Sesión de:

---

---

Girado a la Comisión Nº:

---

---

Orden del día Nº:

---

---



Provincia de Tierra del Fuego,  
Antártida e Islas del  
Atlántico Sur

"LOS JUEGOS DE AZAR SON UNA DIVERSIÓN  
NO LO CONVIERTAS EN UNA ENFERMEDAD"



INSTITUTO PROVINCIAL DE  
REGULACIÓN DE APUESTAS



|  |                              |
|--|------------------------------|
| Provincia de Tierra del Fuego<br>Antártida e Islas del Atlántico Sur<br>Poder Legislativo<br>PRESIDENCIA |                              |
| REGISTRO N°<br>1000  | HORA<br>20 JUL 2020<br>13:26 |
| FIRMA<br>Pablo SEBECA<br>Auxiliar Administrativo<br>Dirección Despacho Presidencia<br>PODER LEGISLATIVO  |                              |

Nota Externa I.P.R.A 847/ 20  
USHUAIA, 15 de Julio de 2020.-

SRA. VICEGOBERNADORA Y PRESIDENTE  
DE LA LEGISLATURA PROVINCIAL  
S / D

|  |
|--|
| PODER LEGISLATIVO<br>SECRETARÍA LEGISLATIVA              |
| 22 JUL 2020<br>MESA DE ENTRADA<br>N° 011 Hs. 11:22 FIRMA |

Tengo el agrado de dirigirme a Ud. en mi carácter de Presidente del Instituto Provincial de Regulación de Apuestas, a efectos de remitir la documentación correspondiente a la información económica financiera del Instituto del Segundo Trimestre del Ejercicio 2020, dando cumplimiento al artículo 35 de la Ley Provincial N.º 1191

Cabe destacar que las planillas pertinentes se encuentran debidamente cargadas en el Portal Web "COMPROMISO FISCAL Y TRANSPARENCIA DE LA GESTIÓN FINANCIERA- Ley Provincial N.º 487".

Sin otro particular Saluda a Usted muy Atte.

af

Armando A. Arosteguichar  
Presidente  
I.P.R.A.

PASE A SECRETARIA  
LEGISLATIVA

Mónica Susana URQUIZA  
Vicegobernadora  
Presidente del Poder Legislativo

21 JUL 2020



Provincia de Tierra del Fuego,  
Antártida e Islas del Atlántico Sur  
República Argentina

PROVINCIA DE TIERRA DEL FUEGO

ESQUEMA AHORRO - INVERSION - FINANCIAMIENTO



ORGANISMO: Instituto Provincial de Regulación de Apuestas  
ETAPA: Crédito Vigente  
MES 6 DE 2020  
TRIMESTRE 2

En Pesos

| COD       | CONCEPTO  | IMPORTE        |
|-----------|---|----------------|
| 100000000 | I. INGRESOS CORRIENTES                                    |                |
| 101000000 | TRIBUTARIOS   | 514.854.087,91 |
| 101010000 | De Origen Provincial                                      | 0,00           |
| 101010100 | Ingresos Brutos   | 0,00           |
| 101020000 | De Origen Nacional  | 0,00           |
| 101021900 | Otros   | 0,00           |
| 101030000 | Afectados a Obras Públicas                                | 0,00           |
| 101040000 | CONTRIBUCIONES A LA SEGURIDAD SOCIAL                      | 0,00           |
| 102000000 | NO TRIBUTARIOS  | 65.623.087,91  |
| 102010000 | Recursos No Tributarios                                   | 0,00           |
| 102010100 | Tasas Retributivas de Servicios                           | 0,00           |
| 102012500 | Regalías Hidrocarburíferas                                | 0,00           |
| 102020000 | Otros No Tributarios                                      | 65.623.087,91  |
| 103000000 | VENTA DE BS. Y SERV. DE LA ADMIN. PUBLICA/ ING. OPERACION | 413.231.000,00 |
| 103130000 | Otros   | 413.231.000,00 |
| 104000000 | RENTAS DE LA PROPIEDAD                                    | 0,00           |
| 105000000 | TRANSFERENCIAS CORRIENTES                                 | 36.000.000,00  |
| 105020000 | del Sector Público Nacional                               | 0,00           |
| 105030000 | del Sector Público Provincial y Municipal                 | 36.000.000,00  |
| 105030100 | del Sector Público Provincial                             | 36.000.000,00  |
| 200000000 | II. GASTOS CORRIENTES                                     | 476.190.823,87 |
| 201000000 | GASTOS DE CONSUMO   | 424.530.823,87 |
| 201010000 | Personal  | 90.480.000,00  |
| 201020000 | Bienes de Consumo   | 1.877.400,00   |
| 201030000 | Servicios   | 105.373.423,87 |
| 201040000 | Otros Gastos  | 226.800.000,00 |
| 202000000 | RENTAS DE LA PROPIEDAD                                    | 1.260.000,00   |
| 202010000 | Intereses y Gastos de la Deuda                            | 1.260.000,00   |
| 203000000 | PRESTACIONES DE LA SEGURIDAD SOCIAL                       | 0,00           |
| 204000000 | TRANSFERENCIAS CORRIENTES                                 | 50.400.000,00  |
| 204010000 | Al Sector Privado   | 50.400.000,00  |
| 204010800 | Otros   | 50.400.000,00  |
| 204020000 | Al Sector Público   | 0,00           |
| 204020100 | Municipios  | 0,00           |
| 300000000 | III. RESULTADO ECONOMICO (I-II)                           | 38.663.264,04  |
| 400000000 | IV. INGRESOS DE CAPITAL                                   | 0,00           |
| 401000000 | RECURSOS PROPIOS DE CAPITAL                               | 0,00           |
| 402000000 | TRANSFERENCIAS DE CAPITAL                                 | 0,00           |
| 402020000 | del Sector Público Nacional                               | 0,00           |
| 402020100 | de la Adm. Central Nacional                               | 0,00           |
| 402040000 | del Sector Externo  | 0,00           |
| 403000000 | DISMINUCIÓN DE LA INVERSION FINANCIERA                    | 0,00           |
| 403020000 | Recupero de Prestamos de Corto Plazo                      | 0,00           |
| 403030000 | Recupero de Prestamos de Largo Plazo                      | 0,00           |

Armando A. Arosteguichar  
Presidente  
I.P.R.A.



Provincia de Tierra del Fuego,  
Antártida e Islas del Atlántico Sur  
República Argentina

PROVINCIA DE TIERRA DEL FUEGO

ESQUEMA AHORRO - INVERSION - FINANCIAMIENTO



ORGANISMO: Instituto Provincial de Regulación de Apuestas  
ETAPA: Crédito Vigente  
MES 6 DE 2020  
TRIMESTRE 2

en Pesos

| COD        | CONCEPTO  | IMPORTE        |
|------------|---|----------------|
| 403030100  | del Sector Privado  | 0,00           |
| 403030200  | del Sector Publico Nacional                                     | 0,00           |
| 403030400  | del Sector Publico Municipal                                    | 0,00           |
| 500000000  | V. GASTOS DE CAPITAL  | 38.663.264,04  |
| 501000000  | INVERSION REAL DIRECTA  | 38.663.264,04  |
| 501010000  | Maquinaria y Equipo   | 2.638.064,04   |
| 501020000  | Construcciones  | 36.000.000,00  |
| 501020100  | Con Rentas Generales  | 36.000.000,00  |
| 501040000  | Otros   | 25.200,00      |
| 502000000  | TRANSFERENCIAS DE CAPITAL                                       | 0,00           |
| 502010000  | Al Sector Privado   | 0,00           |
| 502010200  | a Empresas  | 0,00           |
| 502020000  | Al Sector Público   | 0,00           |
| 502020100  | Municipios  | 0,00           |
| 503000000  | INVERSION FINANCIERA  | 0,00           |
| 600000000  | VI. INGRESOS TOTALES (I+IV)                                     | 514.854.087,91 |
| 700000000  | VII. GASTOS TOTALES (II+V)                                      | 514.854.087,91 |
| 800000000  | VIII. GASTOS PRIMARIOS (VII-Rentas de la Propiedad)             | 513.594.087,91 |
| 900000000  | IX. RESULTADO FINANCIERO PREVIO A EROG. FIGUR.(VI-VII)          | 0,00           |
| 1100000000 | XI. GASTOS FIGURATIVOS  | 0,00           |
| 1101000000 | Gastos Figurativos de la Adm. Prov. p/ transacciones corrientes | 0,00           |
| 1102000000 | Gastos Figurativos de la Adm. Prov.p/ transacciones de capital  | 0,00           |
| 1200000000 | XII. RESULTADO PRIMARIO (VI-VIII)                               | 1.260.000,00   |
| 1300000000 | XIII. RESULTADO FINANCIERO (IX+X-XI)                            | 0,00           |
| 1400000000 | XIV. FUENTES FINANCIERAS  | 0,00           |
| 1401000000 | DISMINUCION DE LA INVERSION FINANCIERA                          | 0,00           |
| 1402000000 | ENDEUDAMIENTO PUBLICO E INCREMENTO DE OTROS PASIVOS             | 0,00           |
| 1500000000 | XV. APLICACIONES FINANCIERAS                                    | 0,00           |
| 1501000000 | INVERSION FINANCIERA  | 0,00           |
| 1502000000 | AMORTIZACION DE DEUDA Y DISMINUCION DE OTROS PASIVOS            | 0,00           |
| 1503000000 | GASTOS FIGURATIVOS PARA APLICACIONES FINANCIERAS                | 0,00           |
| 1600000000 | OTROS CONCEPTOS NO INFORMADOS                                   | 0,00           |

Armando A. Arosteguichar  
Presidente  
I.P.R.A.



Provincia de Tierra del Fuego,  
Antártida e Islas del Atlántico Sur  
República Argentina

PROVINCIA DE TIERRA DEL FUEGO

ESQUEMA AHORRO - INVERSION - FINANCIAMIENTO



ORGANISMO: Instituto Provincial de Regulación de Apuestas  
ETAPA: Devengado  
MES 6 DE 2020  
TRIMESTRE 2

En Pesos

| COD        | CONCEPTO  | IMPORTE        |
|------------|---|----------------|
| 100000000  | I. INGRESOS CORRIENTES                                    | 136.921.478,30 |
| 101000000  | TRIBUTARIOS   | 0,00           |
| 102000000  | NO TRIBUTARIOS  | 17.251.153,01  |
| 102010000  | Recursos No Tributarios                                   | 0,00           |
| 102020000  | Otros No Tributarios                                      | 17.251.153,01  |
| 103000000  | VENTA DE BS. Y SERV. DE LA ADMIN. PUBLICA/ ING. OPERACION | 119.670.325,29 |
| 103130000  | Otros   | 119.670.325,29 |
| 104000000  | RENTAS DE LA PROPIEDAD                                    | 0,00           |
| 105000000  | TRANSFERENCIAS CORRIENTES                                 | 0,00           |
| 105020000  | del Sector Público Nacional                               | 0,00           |
| 105030000  | del Sector Público Provincial y Municipal                 | 0,00           |
| 105030100  | del Sector Público Provincial                             | 0,00           |
| 200000000  | II. GASTOS CORRIENTES                                     | 163.141.031,20 |
| 201000000  | GASTOS DE CONSUMO   | 149.204.341,58 |
| 201010000  | Personal  | 47.235.877,76  |
| 201020000  | Bienes de Consumo   | 484.038,33     |
| 201030000  | Servicios   | 34.611.230,27  |
| 201040000  | Otros Gastos  | 66.873.195,22  |
| 202000000  | RENTAS DE LA PROPIEDAD                                    | 0,00           |
| 202010000  | Intereses y Gastos de la Deuda                            | 0,00           |
| 203000000  | PRESTACIONES DE LA SEGURIDAD SOCIAL                       | 0,00           |
| 204000000  | TRANSFERENCIAS CORRIENTES                                 | 13.936.689,62  |
| 204010000  | Al Sector Privado   | 13.936.689,62  |
| 204010300  | Jubilaciones y Pensiones                                  | 0,00           |
| 204010800  | Otros   | 13.936.689,62  |
| 204020000  | Al Sector Público   | 0,00           |
| 204020100  | Municipios  | 0,00           |
| 300000000  | III. RESULTADO ECONOMICO (I-II)                           | -26.219.552,90 |
| 400000000  | IV. INGRESOS DE CAPITAL                                   | 0,00           |
| 401000000  | RECURSOS PROPIOS DE CAPITAL                               | 0,00           |
| 402000000  | TRANSFERENCIAS DE CAPITAL                                 | 0,00           |
| 403000000  | DISMINUCIÓN DE LA INVERSION FINANCIERA                    | 0,00           |
| 500000000  | V. GASTOS DE CAPITAL                                      | 151.132,80     |
| 501000000  | INVERSION REAL DIRECTA                                    | 151.132,80     |
| 501010000  | Maquinaria y Equipo                                       | 151.132,80     |
| 501020000  | Construcciones  | 0,00           |
| 502000000  | TRANSFERENCIAS DE CAPITAL                                 | 0,00           |
| 503000000  | INVERSION FINANCIERA                                      | 0,00           |
| 600000000  | VI. INGRESOS TOTALES (I+IV)                               | 136.921.478,30 |
| 700000000  | VII. GASTOS TOTALES (II+V)                                | 163.292.164,00 |
| 800000000  | VIII. GASTOS PRIMARIOS (VII-Rentas de la Propiedad)       | 163.292.164,00 |
| 900000000  | IX. RESULTADO FINANCIERO PREVIO A EROG. FIGUR.(VI-VII)    | -26.370.685,70 |
| 1100000000 | XI. GASTOS FIGURATIVOS                                    | 0,00           |
| 1200000000 | XII. RESULTADO PRIMARIO (VI-VIII)                         | -26.370.685,70 |

Fecha de Impresión: 15/07/20 12:42:00

REYNA, LORENA ANDREA

Página 1

Armando A. Arosteguihar  
Presidente  
IPRA



Provincia de Tierra del Fuego,  
Antártida e Islas del Atlántico Sur  
República Argentina

PROVINCIA DE TIERRA DEL FUEGO

ESQUEMA AHORRO - INVERSION - FINANCIAMIENTO



ORGANISMO: Instituto Provincial de Regulación de Apuestas  
ETAPA: Devengado  
MES 6 DE 2020  
TRIMESTRE 2

En Pesos

| COD        | CONCEPTO   | IMPORTE        |
|------------|--|----------------|
| 1300000000 | XIII. RESULTADO FINANCIERO (IX+X-XI)                 |                |
| 1400000000 | XIV. FUENTES FINANCIERAS                             | -26.370.685,70 |
| 1401000000 | DISMINUCION DE LA INVERSION FINANCIERA               | 35.901.834,73  |
| 1401010000 | Disminución de Disponibilidades                      | 23.394.376,68  |
| 1401040000 | Disminución de Otros Activos Financieros             | 23.394.376,68  |
| 1402000000 | ENDEUDAMIENTO PUBLICO E INCREMENTO DE OTROS PASIVOS  | 0,00           |
| 1402040000 | Incremento de la Deuda Flotante                      | 12.507.458,05  |
| 1500000000 | XV. APLICACIONES FINANCIERAS                         | 12.507.458,05  |
| 1501000000 | INVERSION FINANCIERA                                 | 9.531.149,03   |
| 1501010000 | Incremento de Disponibilidades                       | 0,00           |
| 1502000000 | AMORTIZACION DE DEUDA Y DISMINUCION DE OTROS PASIVOS | 0,00           |
| 1502040000 | Disminucion de la Deuda Flotante                     | 9.531.149,03   |
| 1503000000 | GASTOS FIGURATIVOS PARA APLICACIONES FINANCIERAS     | 9.531.149,03   |
| 1509000000 | PENDIENTES DE CONCILIACION                           | 0,00           |
| 1600000000 | OTROS CONCEPTOS NO INFORMADOS                        | 0,00           |

*Handwritten mark*

Armando A. Arosteguihar  
Presidente  
I.P.R.A.



Provincia de Tierra del Fuego,  
Antártida e Islas del Atlántico Sur  
República Argentina

PROVINCIA DE TIERRA DEL FUEGO

ESQUEMA AHORRO - INVERSION - FINANCIAMIENTO



ORGANISMO: Instituto Provincial de Regulación de Apuestas  
ETAPA: Pagado de Ejercicios Anteriores  
MES 6 DE 2020  
TRIMESTRE 2

En Pesos

| COD       | CONCEPTO   | IMPORTE       |
|-----------|--|---------------|
| 10000000  | I. INGRESOS CORRIENTES                                 | 0,00          |
| 20000000  | II. GASTOS CORRIENTES                                  | 9.531.149,03  |
| 20100000  | GASTOS DE CONSUMO                                      | 9.101.976,97  |
| 201010000 | Personal   | 2.684.735,25  |
| 201020000 | Bienes de Consumo                                      | 0,00          |
| 201030000 | Servicios  | 2.067.487,89  |
| 201040000 | Otros Gastos   | 4.349.753,83  |
| 20200000  | RENTAS DE LA PROPIEDAD                                 | 0,00          |
| 202010000 | Intereses y Gastos de la Deuda                         | 0,00          |
| 20300000  | PRESTACIONES DE LA SEGURIDAD SOCIAL                    | 0,00          |
| 20400000  | TRANSFERENCIAS CORRIENTES                              | 429.172,06    |
| 204010000 | Al Sector Privado                                      | 429.172,06    |
| 204010300 | Jubilaciones y Pensiones                               | 0,00          |
| 204010800 | Otros  | 429.172,06    |
| 30000000  | III. RESULTADO ECONOMICO (I-II)                        | -9.531.149,03 |
| 40000000  | IV. INGRESOS DE CAPITAL                                | 0,00          |
| 50000000  | V. GASTOS DE CAPITAL                                   | 0,00          |
| 50100000  | INVERSION REAL DIRECTA                                 | 0,00          |
| 501010000 | Maquinaria y Equipo                                    | 0,00          |
| 501020000 | Construcciones   | 0,00          |
| 50200000  | TRANSFERENCIAS DE CAPITAL                              | 0,00          |
| 50300000  | INVERSION FINANCIERA                                   | 0,00          |
| 60000000  | VI. INGRESOS TOTALES (I+IV)                            | 0,00          |
| 70000000  | VII. GASTOS TOTALES (II+V)                             | 9.531.149,03  |
| 80000000  | VIII. GASTOS PRIMARIOS (VII-Rentas de la Propiedad)    | 9.531.149,03  |
| 90000000  | IX. RESULTADO FINANCIERO PREVIO A EROG. FIGUR.(VI-VII) | -9.531.149,03 |
| 110000000 | XI. GASTOS FIGURATIVOS                                 | 0,00          |
| 120000000 | XII. RESULTADO PRIMARIO (VI-VIII)                      | -9.531.149,03 |
| 130000000 | XIII. RESULTADO FINANCIERO (IX+X-XI)                   | -9.531.149,03 |
| 140000000 | XIV. FUENTES FINANCIERAS                               | 0,00          |
| 150000000 | XV. APLICACIONES FINANCIERAS                           | 0,00          |
| 160000000 | OTROS CONCEPTOS NO INFORMADOS                          | -9.531.149,03 |

Armando A. Arosteguichar  
Presidente  
I.P.A.



Provincia de Tierra del Fuego,  
Antártida e Islas del Atlántico Sur  
República Argentina

PROVINCIA DE TIERRA DEL FUEGO

ESQUEMA AHORRO - INVERSION - FINANCIAMIENTO



ORGANISMO: Instituto Provincial de Regulación de Apuestas  
ETAPA: Pagado  
MES 6 DE 2020  
TRIMESTRE 2

En Pesos

| COD        | CONCEPTO  | IMPORTE        |
|------------|---|----------------|
| 100000000  | I. INGRESOS CORRIENTES                                    | 136.921.478,30 |
| 101000000  | TRIBUTARIOS   | 0,00           |
| 102000000  | NO TRIBUTARIOS  | 17.251.153,01  |
| 102010000  | Recursos No Tributarios                                   | 0,00           |
| 102020000  | Otros No Tributarios                                      | 17.251.153,01  |
| 103000000  | VENTA DE BS. Y SERV. DE LA ADMIN. PUBLICA/ ING. OPERACION | 119.670.325,29 |
| 103130000  | Otros   | 119.670.325,29 |
| 104000000  | RENTAS DE LA PROPIEDAD                                    | 0,00           |
| 105000000  | TRANSFERENCIAS CORRIENTES                                 | 0,00           |
| 105020000  | del Sector Público Nacional                               | 0,00           |
| 105030000  | del Sector Público Provincial y Municipal                 | 0,00           |
| 105030100  | del Sector Público Provincial                             | 0,00           |
| 200000000  | II. GASTOS CORRIENTES                                     | 150.648.088,35 |
| 201000000  | GASTOS DE CONSUMO   | 137.545.891,99 |
| 201010000  | Personal  | 38.814.740,14  |
| 201020000  | Bienes de Consumo   | 463.079,33     |
| 201030000  | Servicios   | 32.620.388,04  |
| 201040000  | Otros Gastos  | 65.647.684,48  |
| 202000000  | RENTAS DE LA PROPIEDAD                                    | 0,00           |
| 202010000  | Intereses y Gastos de la Deuda                            | 0,00           |
| 203000000  | PRESTACIONES DE LA SEGURIDAD SOCIAL                       | 0,00           |
| 204000000  | TRANSFERENCIAS CORRIENTES                                 | 13.102.196,36  |
| 204010000  | Al Sector Privado   | 13.102.196,36  |
| 204010300  | Jubilaciones y Pensiones                                  | 0,00           |
| 204010800  | Otros   | 13.102.196,36  |
| 204020000  | Al Sector Público   | 0,00           |
| 300000000  | III. RESULTADO ECONOMICO (I-II)                           | -13.726.610,05 |
| 400000000  | IV. INGRESOS DE CAPITAL                                   | 0,00           |
| 401000000  | RECURSOS PROPIOS DE CAPITAL                               | 0,00           |
| 402000000  | TRANSFERENCIAS DE CAPITAL                                 | 0,00           |
| 403000000  | DISMINUCIÓN DE LA INVERSION FINANCIERA                    | 0,00           |
| 500000000  | V. GASTOS DE CAPITAL                                      | 136.617,60     |
| 501000000  | INVERSION REAL DIRECTA                                    | 136.617,60     |
| 501010000  | Maquinaria y Equipo                                       | 136.617,60     |
| 501020000  | Construcciones  | 0,00           |
| 502000000  | TRANSFERENCIAS DE CAPITAL                                 | 0,00           |
| 503000000  | INVERSION FINANCIERA                                      | 0,00           |
| 600000000  | VI. INGRESOS TOTALES (I+IV)                               | 136.921.478,30 |
| 700000000  | VII. GASTOS TOTALES (II+V)                                | 150.784.705,95 |
| 800000000  | VIII. GASTOS PRIMARIOS (VII-Rentas de la Propiedad)       | 150.784.705,95 |
| 900000000  | IX. RESULTADO FINANCIERO PREVIO A EROG. FIGUR.(VI-VII)    | -13.863.227,65 |
| 1100000000 | XI. GASTOS FIGURATIVOS                                    | 0,00           |
| 1200000000 | XII. RESULTADO PRIMARIO (VI-VIII)                         | -13.863.227,65 |
| 1300000000 | XIII. RESULTADO FINANCIERO (IX+X-XI)                      | -13.863.227,65 |

Fecha de Impresión: 15/07/20 11:50:16

REYNA, LORENA ANDREA

Página 1

Armando A. Ardosteguichar  
Presidente  
I.P.R.A.



Provincia de Tierra del Fuego,  
Antártida e Islas del Atlántico Sur  
República Argentina

PROVINCIA DE TIERRA DEL FUEGO

ESQUEMA AHORRO - INVERSION - FINANCIAMIENTO



ORGANISMO: Instituto Provincial de Regulación de Apuestas  
ETAPA: Pagado  
MES 6 DE 2020  
TRIMESTRE 2

En Pesos

| COD        | CONCEPTO   | IMPORTE       |
|------------|--|---------------|
| 1400000000 | XIV. FUENTES FINANCIERAS                             | 23.394.376,68 |
| 1401000000 | DISMINUCION DE LA INVERSION FINANCIERA               | 23.394.376,68 |
| 1401010000 | Disminución de Disponibilidades                      | 23.394.376,68 |
| 1401040000 | Disminución de Otros Activos Financieros             | 0,00          |
| 1402000000 | ENDEUDAMIENTO PUBLICO E INCREMENTO DE OTROS PASIVOS  | 0,00          |
| 1500000000 | XV. APLICACIONES FINANCIERAS                         | 0,00          |
| 1501000000 | INVERSION FINANCIERA                                 | 0,00          |
| 1501010000 | Incremento de Disponibilidades                       | 0,00          |
| 1502000000 | AMORTIZACION DE DEUDA Y DISMINUCION DE OTROS PASIVOS | 0,00          |
| 1503000000 | GASTOS FIGURATIVOS PARA APLICACIONES FINANCIERAS     | 0,00          |
| 1509000000 | PENDIENTES DE CONCILIACION                           | 0,00          |
| 1600000000 | OTROS CONCEPTOS NO INFORMADOS                        | 9.531.149,03  |

*Handwritten mark*

Armando A. Aróstegui  
Presidente  
I.P.R.A.



Provincia de Tierra del Fuego,  
Antártida e Islas del Atlántico Sur.  
República Argentina.

ADMINISTRACIÓN PROVINCIAL

EJECUCIÓN DE RECURSOS POR RUBRO

Organismo: Instituto Provincial de Regulación de Apu Mes: 6 Año: 2020

| COD. RECURSO | RECURSOS                          | FORMULADO      | AUMENTOS | DISMINUCIONES | DEFINITIVO     | EJECUTADO      | SALDO          |
|--------------|-----------------------------------|----------------|----------|---------------|----------------|----------------|----------------|
| 10000000     | RECURSOS                          | 478.854.087,91 | 0,00     | 0,00          | 478.854.087,91 | 136.921.478,30 | 341.932.609,61 |
| 10100000     | INGRESOS TRIBUTARIOS              | 0,00           | 0,00     | 0,00          | 0,00           | 0,00           | 0,00           |
| 10200000     | INGRESOS NO TRIBUTARIOS           | 65.623.087,91  | 0,00     | 0,00          | 65.623.087,91  | 17.251.153,01  | 48.371.934,90  |
| 10202000     | Derechos                          | 0,00           | 0,00     | 0,00          | 0,00           | 0,00           | 0,00           |
| 10202070     | Canon IPRA                        | 0,00           | 0,00     | 0,00          | 0,00           | 0,00           | 0,00           |
| 10203000     | Primas                            | 0,00           | 0,00     | 0,00          | 0,00           | 0,00           | 0,00           |
| 10209000     | Otros Ingresos No Tributarios     | 65.623.087,91  | 0,00     | 0,00          | 65.623.087,91  | 17.251.153,01  | 48.371.934,90  |
| 10209090     | Otros                             | 65.623.087,91  | 0,00     | 0,00          | 65.623.087,91  | 17.251.153,01  | 48.371.934,90  |
| 10209099     | Otros No Tributarios              | 65.623.087,91  | 0,00     | 0,00          | 65.623.087,91  | 17.251.153,01  | 48.371.934,90  |
| 10300000     | CONTRIBUCIONES                    | 0,00           | 0,00     | 0,00          | 0,00           | 0,00           | 0,00           |
| 10400000     | VENTA DE BS. Y SERV. DE LA AD     | 0,00           | 0,00     | 0,00          | 0,00           | 0,00           | 0,00           |
| 10500000     | INGRESOS DE OPERACIÓN             | 413.231.000,00 | 0,00     | 0,00          | 413.231.000,00 | 119.670.325,29 | 293.560.674,71 |
| 10502000     | Venta Bruta de Servicios          | 413.231.000,00 | 0,00     | 0,00          | 413.231.000,00 | 119.670.325,29 | 293.560.674,71 |
| 10600000     | RENTAS DE LA PROPIEDAD            | 0,00           | 0,00     | 0,00          | 0,00           | 0,00           | 0,00           |
| 10700000     | TRANSFERENCIAS CORRIENTES         | 0,00           | 0,00     | 0,00          | 0,00           | 0,00           | 0,00           |
| 10702000     | Del sector público Nacional       | 0,00           | 0,00     | 0,00          | 0,00           | 0,00           | 0,00           |
| 10702040     | De Otras Instituciones Pública    | 0,00           | 0,00     | 0,00          | 0,00           | 0,00           | 0,00           |
| 10705000     | De Sector Público Provincial y M  | 0,00           | 0,00     | 0,00          | 0,00           | 0,00           | 0,00           |
| 10705040     | Otras instituciones publicas p    | 0,00           | 0,00     | 0,00          | 0,00           | 0,00           | 0,00           |
| 20000000     | RECURSOS DE CAPITAL               | 0,00           | 0,00     | 0,00          | 0,00           | 0,00           | 0,00           |
| 30000000     | FUENTES FINANCIERAS               | 0,00           | 0,00     | 0,00          | 0,00           | 0,00           | 0,00           |
| 40100000     | CONTIBUCIONES FIGURATIVAS         | 36.000.000,00  | 0,00     | 0,00          | 36.000.000,00  | 0,00           | 36.000.000,00  |
| 40102000     | CONTRIBUCIONES FIGURATIVAS        | 36.000.000,00  | 0,00     | 0,00          | 36.000.000,00  | 0,00           | 36.000.000,00  |
| 40102010     | Contr. de la Adm Central para fin | 36.000.000,00  | 0,00     | 0,00          | 36.000.000,00  | 0,00           | 36.000.000,00  |
| 100000000    | TOTALES                           | 514.854.087,91 | 0,00     | 0,00          | 514.854.087,91 | 136.921.478,30 | 377.932.609,61 |

Armando A. Arosteguichar  
Presidente  
I.P.R.A.





Provincia de Tierra del Fuego,  
Antártida e Islas del Atlántico Sur  
República Argentina.

ADMINISTRACIÓN PROVINCIAL

EJECUCIÓN DE GASTOS POR OBJETO A NIVEL DE PARCIAL

Organismo: Instituto Provincial de Regulación de Apu Mes: 6 Año: 2020

| COD. GASTO | GASTOS   | CRED ORIGINAL | AUMENTOS | DISMINUCIONES | CRED VIGENTE  | COMPROMISO    | DEVENGADO     | MAND A PAGAR  | PAGADO        | NO EJECUTADO  |
|------------|--|---------------|----------|---------------|---------------|---------------|---------------|---------------|---------------|---------------|
| 10000      | GASTOS EN PERSONAL                                 | 90.480.000,00 | 0,00     | 0,00          | 90.480.000,00 | 47.235.877,76 | 47.235.877,76 | 46.548.192,71 | 38.814.740,14 | 43.244.122,24 |
| 10100      | Personal permanente                                | 88.210.356,14 | 0,00     | 0,00          | 88.210.356,14 | 47.052.404,89 | 47.052.404,89 | 46.367.503,99 | 38.674.320,02 | 41.157.951,25 |
| 10101      | Retribuciones del Cargo                            | 72.595.442,97 | 0,00     | 0,00          | 72.595.442,97 | 38.623.360,02 | 38.623.360,02 | 38.066.530,02 | 32.223.438,69 | 33.972.082,95 |
| 10105      | Otros gastos en personal                           | 6.086.277,70  | 0,00     | 0,00          | 6.086.277,70  | 2.567.436,33  | 2.567.436,33  | 2.528.458,23  | 1.965.386,55  | 3.518.841,37  |
| 10106      | Contribuciones patronales                          | 9.528.635,47  | 0,00     | 0,00          | 9.528.635,47  | 5.861.608,54  | 5.861.608,54  | 5.772.515,74  | 4.485.494,78  | 3.667.026,93  |
| 10200      | Personal Temporario                                | 1.500.000,00  | 0,00     | 0,00          | 1.500.000,00  | 0,00          | 0,00          | 0,00          | 0,00          | 1.500.000,00  |
| 10201      | Retribuciones del cargo                            | 1.200.000,00  | 0,00     | 0,00          | 1.200.000,00  | 0,00          | 0,00          | 0,00          | 0,00          | 1.200.000,00  |
| 10205      | Contribuciones patronales                          | 300.000,00    | 0,00     | 0,00          | 300.000,00    | 0,00          | 0,00          | 0,00          | 0,00          | 300.000,00    |
| 10300      | Servicios extraordinarios                          | 0,00          | 0,00     | 0,00          | 0,00          | 0,00          | 0,00          | 0,00          | 0,00          | 0,00          |
| 10400      | Asignaciones familiares                            | 0,00          | 0,00     | 0,00          | 0,00          | 0,00          | 0,00          | 0,00          | 0,00          | 0,00          |
| 10500      | Asistencia social al personal                      | 769.643,86    | 0,00     | 0,00          | 769.643,86    | 183.472,87    | 183.472,87    | 180.688,72    | 140.420,12    | 586.170,99    |
| 10501      | Seguros de Riesgo del Trabajo                      | 249.643,86    | 0,00     | 0,00          | 249.643,86    | 0,00          | 0,00          | 0,00          | 0,00          | 249.643,86    |
| 10502      | ###  | 520.000,00    | 0,00     | 0,00          | 520.000,00    | 183.472,87    | 183.472,87    | 180.688,72    | 140.420,12    | 336.527,13    |
| 10600      | Beneficios y compensaciones                        | 0,00          | 0,00     | 0,00          | 0,00          | 0,00          | 0,00          | 0,00          | 0,00          | 0,00          |
| 20000      | BIENES DE CONSUMO                                  | 1.877.400,00  | 0,00     | 0,00          | 1.877.400,00  | 484.038,33    | 484.038,33    | 484.038,33    | 463.079,33    | 1.393.361,67  |
| 20100      | Productos alimenticios, agropecuarios y forestales | 415.967,32    | 0,00     | 0,00          | 415.967,32    | 22.055,96     | 22.055,96     | 22.055,96     | 22.055,96     | 393.911,36    |
| 20101      | Alimentos para personas                            | 189.167,32    | 0,00     | 0,00          | 189.167,32    | 22.055,96     | 22.055,96     | 22.055,96     | 22.055,96     | 167.111,36    |
| 20105      | Madera, corcho y sus manufacturas                  | 226.800,00    | 0,00     | 0,00          | 226.800,00    | 0,00          | 0,00          | 0,00          | 0,00          | 226.800,00    |
| 20200      | Textiles y vestuario                               | 110.938,00    | 0,00     | 0,00          | 110.938,00    | 0,00          | 0,00          | 0,00          | 0,00          | 110.938,00    |
| 20201      | Hilados y telas                                    | 34.032,60     | 0,00     | 0,00          | 34.032,60     | 0,00          | 0,00          | 0,00          | 0,00          | 34.032,60     |
| 20202      | Prendas de vestir                                  | 76.905,40     | 0,00     | 0,00          | 76.905,40     | 0,00          | 0,00          | 0,00          | 0,00          | 76.905,40     |
| 20300      | Productos de papel, cartón e impresos              | 511.661,51    | 0,00     | 0,00          | 511.661,51    | 4.587,90      | 4.587,90      | 4.587,90      | 4.587,90      | 507.073,61    |
| 20301      | Papel de escritorio y cartón                       | 325.320,42    | 0,00     | 0,00          | 325.320,42    | 3.587,90      | 3.587,90      | 3.587,90      | 3.587,90      | 321.732,52    |
| 20303      | Productos de artes gráficas                        | 175.185,05    | 0,00     | 0,00          | 175.185,05    | 1.000,00      | 1.000,00      | 1.000,00      | 1.000,00      | 174.185,05    |
| 20304      | Productos de papel y cartón                        | 0,00          | 0,00     | 0,00          | 0,00          | 0,00          | 0,00          | 0,00          | 0,00          | 0,00          |
| 20305      | Libros revistas y periódicos                       | 11.156,04     | 0,00     | 0,00          | 11.156,04     | 0,00          | 0,00          | 0,00          | 0,00          | 11.156,04     |
| 20400      | Productos de cuero y caucho                        | 60.800,00     | 0,00     | 0,00          | 60.800,00     | 60.930,00     | 60.930,00     | 60.930,00     | 60.930,00     | -130,00       |
| 20404      | Cubiertas y cámaras de aire                        | 60.800,00     | 0,00     | 0,00          | 60.800,00     | 60.930,00     | 60.930,00     | 60.930,00     | 60.930,00     | -130,00       |
| 20500      | Productos químicos, combustibles y lubricantes     | 234.102,91    | 0,00     | 0,00          | 234.102,91    | 70.470,16     | 70.470,16     | 70.470,16     | 70.470,16     | 163.632,75    |
| 20502      | Productos farmacéuticos y medicinales              | 12.242,69     | 0,00     | 0,00          | 12.242,69     | 33.253,16     | 33.253,16     | 33.253,16     | 33.253,16     | -21.010,47    |
| 20505      | Tintas pinturas y colorantes                       | 77.941,00     | 0,00     | 0,00          | 77.941,00     | 0,00          | 0,00          | 0,00          | 0,00          | 77.941,00     |

Armando A. Arosteguichar  
Presidente  
I.P.R.A.





Provincia de Tierra del Fuego,  
Antártida e Islas del Atlántico Sur  
República Argentina

EJECUCIÓN DE GASTOS POR OBJETO A NIVEL DE PARCIAL

Organismo: Instituto Provincial de Regulación de Apu Mes 6 Año: 2020

ADMINISTRACION PROVINCIAL

| COD. GASTO | GASTOS                                    | CRED ORIGINAL  | AUMENTOS | DISMINUCIONES | CRED VIGENTE   | COMPROMISO    | DEVENGADO     | MAND A PAGAR  | PAGADO        | NO EJECUTADO  |
|------------|---|----------------|----------|---------------|----------------|---------------|---------------|---------------|---------------|---------------|
| 20506      | Combustibles y lubricantes                | 142 608,82     | 0,00     | 0,00          | 142 608,82     | 37 217,00     | 37 217,00     | 37 217,00     | 37 217,00     | 105 391,82    |
| 20507      | Específicos veterinarios                  | 0,00           | 0,00     | 0,00          | 0,00           | 0,00          | 0,00          | 0,00          | 0,00          | 0,00          |
| 20508      | Productos de material plástico            | 1 310,40       | 0,00     | 0,00          | 1 310,40       | 0,00          | 0,00          | 0,00          | 0,00          | 1 310,40      |
| 20600      | Productos de minerales no metálicos       | 2 857,02       | 0,00     | 0,00          | 2 857,02       | 0,00          | 0,00          | 0,00          | 0,00          | 2 857,02      |
| 20602      | Productos de vidrio                       | 2 520,00       | 0,00     | 0,00          | 2 520,00       | 0,00          | 0,00          | 0,00          | 0,00          | 2 520,00      |
| 20603      | Productos de loza y porcelana             | 337,02         | 0,00     | 0,00          | 337,02         | 0,00          | 0,00          | 0,00          | 0,00          | 337,02        |
| 20604      | Productos de cemento, asbesto y yeso      | 0,00           | 0,00     | 0,00          | 0,00           | 0,00          | 0,00          | 0,00          | 0,00          | 0,00          |
| 20700      | Productos metálicos                       | 58 010,28      | 0,00     | 0,00          | 58 010,28      | 4 140,58      | 4 140,58      | 4 140,58      | 4 140,58      | 53 869,70     |
| 20703      | Materal de guerra                         | 2 038,68       | 0,00     | 0,00          | 2 038,68       | 0,00          | 0,00          | 0,00          | 0,00          | 2 038,68      |
| 20705      | Herramientas menores                      | 39 308,57      | 0,00     | 0,00          | 39 308,57      | 170,58        | 170,58        | 170,58        | 170,58        | 39 137,99     |
| 20709      | Otros n.e.p.                              | 16 663,03      | 0,00     | 0,00          | 16 663,03      | 3 970,00      | 3 970,00      | 3 970,00      | 3 970,00      | 12 693,03     |
| 20800      | Minerales                                 | 0,00           | 0,00     | 0,00          | 0,00           | 0,00          | 0,00          | 0,00          | 0,00          | 0,00          |
| 20900      | Otros bienes de consumo                   | 483 062,96     | 0,00     | 0,00          | 483 062,96     | 321 853,73    | 321 853,73    | 300 894,73    | 300 894,73    | 161 209,23    |
| 20901      | Elementos de limpieza                     | 115 142,66     | 0,00     | 0,00          | 115 142,66     | 40 072,98     | 40 072,98     | 40 072,98     | 40 072,98     | 75 069,68     |
| 20902      | Utiles de escritorio, oficina y enseñanza | 144 375,22     | 0,00     | 0,00          | 144 375,22     | 111 767,40    | 111 767,40    | 111 767,40    | 111 767,40    | 32 607,82     |
| 20903      | Utiles y materiales eléctricos            | 32 413,32      | 0,00     | 0,00          | 32 413,32      | 11 464,25     | 11 464,25     | 11 464,25     | 11 464,25     | 20 949,07     |
| 20904      | Utensilios de cocina y comedor            | 13 999,60      | 0,00     | 0,00          | 13 999,60      | 5 878,17      | 5 878,17      | 5 878,17      | 5 878,17      | 8 121,43      |
| 20906      | Repuestos y accesorios                    | 136 799,40     | 0,00     | 0,00          | 136 799,40     | 149 587,57    | 149 587,57    | 128 628,57    | 128 628,57    | -12 788,17    |
| 20909      | Otros n.e.p.                              | 40 332,76      | 0,00     | 0,00          | 40 332,76      | 3 083,36      | 3 083,36      | 3 083,36      | 3 083,36      | 37 249,40     |
| 30000      | SERVICIOS NO PERSONALES                   | 105 373 423,87 | 0,00     | 0,00          | 105 373 423,87 | 55 933 393,08 | 34 611 286,82 | 32 620 388,04 | 32 620 388,04 | 70 762 193,60 |
| 30100      | Servicios básicos                         | 3 574 961,16   | 0,00     | 0,00          | 3 574 961,16   | 3 352 756,73  | 1 035 106,66  | 976 695,06    | 771 960,09    | 2 539 854,50  |
| 30101      | Energía eléctrica                         | 800 004,39     | 0,00     | 0,00          | 800 004,39     | 960 264,86    | 276 434,62    | 276 434,62    | 221 313,73    | 523 569,77    |
| 30102      | Agua                                      | 1 183 828,78   | 0,00     | 0,00          | 1 183 828,78   | 850 499,90    | 292 557,90    | 234 146,30    | 175 734,70    | 891 270,88    |
| 30103      | Gas                                       | 376 517,87     | 0,00     | 0,00          | 376 517,87     | 420 350,18    | 92 522,75     | 92 522,75     | 92 522,75     | 283 995,12    |
| 30104      | Teléfonos, telex y telefax                | 189 608,97     | 0,00     | 0,00          | 189 608,97     | 351 054,83    | 173 994,67    | 173 994,67    | 128 319,11    | 15 614,30     |
| 30105      | correos y telegrato                       | 100 775,00     | 0,00     | 0,00          | 100 775,00     | 161 885,04    | 13 685,04     | 13 685,04     | 13 685,04     | 87 089,96     |
| 30109      | Otros n.e.p.                              | 924 226,15     | 0,00     | 0,00          | 924 226,15     | 608 701,92    | 185 911,68    | 185 911,68    | 140 384,76    | 738 314,47    |
| 30200      | Aquileres y derechos                      | 22 954 016,14  | 0,00     | 0,00          | 22 954 016,14  | 22 289 094,90 | 6 036 844,30  | 6 022 144,30  | 5 110 977,58  | 16 917 171,84 |
| 30201      | Aquileres de edificios y locales          | 0,00           | 0,00     | 0,00          | 0,00           | 0,00          | 0,00          | 0,00          | 0,00          | 0,00          |
| 30203      | Aquileres de equipos de computación       | 22 424 942,14  | 0,00     | 0,00          | 22 424 942,14  | 21 959 094,90 | 5 965 744,30  | 5 965 744,30  | 5 054 577,58  | 16 459 197,84 |
| 30204      | Aquileres de fotocopiadoras               | 334 404,00     | 0,00     | 0,00          | 334 404,00     | 73 500,00     | 44 100,00     | 29 400,00     | 29 400,00     | 290 304,00    |

Fecha de Impresión: 15/07/20 10:39:42 REYNA, LORENA ANDREA

Armando A. Arosteguihar  
Presidente  
F.R.A.





Provincia de Tierra del Fuego,  
Antártida e Islas del Atlántico Sur  
República Argentina

EJECUCIÓN DE GASTOS POR OBJETO A NIVEL DE PARCIAL

ADMINISTRACION PROVINCIAL

Organismo: Instituto Provincial de Regulación de Apu Mes: 6 Año: 2020

| COD. GASTO | GASTOS  | CRED ORIGINAL | AUMENTOS | DISMINUCIONES | CRED VIGENTE  | COMPROMISO    | DEVENGADO     | MAND A PAGAR  | PAGADO        | NO EJECUTADO  |
|------------|---|---------------|----------|---------------|---------------|---------------|---------------|---------------|---------------|---------------|
| 30209      | Otros n.e.p                                       | 194.670,00    | 0,00     | 0,00          | 194.670,00    | 256.500,00    | 27.000,00     | 27.000,00     | 27.000,00     | 167.670,00    |
| 30300      | Mantenimiento, reparación y limpieza              | 3.214.299,80  | 0,00     | 0,00          | 3.214.299,80  | 4.096.407,77  | 3.402.292,27  | 3.402.292,27  | 3.035.016,02  | -187.992,47   |
| 30301      | Mantenimiento y reparación de edificios y locales | 1.000.000,00  | 0,00     | 0,00          | 1.000.000,00  | 3.795.913,99  | 3.146.798,49  | 3.146.798,49  | 2.779.522,24  | -2.146.798,49 |
| 30302      | Mantenimiento y reparación de vehículos           | 55.099,80     | 0,00     | 0,00          | 55.099,80     | 0,00          | 0,00          | 0,00          | 0,00          | 55.099,80     |
| 30303      | Mantenimiento y reparación de maquinaria y equipo | 6.930,00      | 0,00     | 0,00          | 6.930,00      | 2.500,00      | 2.500,00      | 2.500,00      | 2.500,00      | 4.430,00      |
| 30305      | Limpieza, aseo y fumigación                       | 2.038.670,00  | 0,00     | 0,00          | 2.038.670,00  | 2.97.993,78   | 252.993,78    | 252.993,78    | 252.993,78    | 1.785.676,22  |
| 30309      | Otros n.e.p.                                      | 113.400,00    | 0,00     | 0,00          | 113.400,00    | 0,00          | 0,00          | 0,00          | 0,00          | 113.400,00    |
| 30400      | Servicios técnicos y profesionales                | 3.161.304,77  | 0,00     | 0,00          | 3.161.304,77  | 1.687.501,00  | 859.595,00    | 750.595,00    | 704.012,00    | 2.301.709,77  |
| 30405      | De capacitación                                   | 0,00          | 0,00     | 0,00          | 0,00          | 0,00          | 0,00          | 0,00          | 0,00          | 0,00          |
| 30406      | De informática y sistemas computarizados          | 1.515.622,50  | 0,00     | 0,00          | 1.515.622,50  | 1.020.000,00  | 471.000,00    | 380.000,00    | 377.210,00    | 1.044.622,50  |
| 30409      | Otros n.e.p.                                      | 1.645.682,27  | 0,00     | 0,00          | 1.645.682,27  | 667.501,00    | 388.595,00    | 370.595,00    | 326.802,00    | 1.257.087,27  |
| 30500      | Servicios comerciales y financieros               | 2.385.913,42  | 0,00     | 0,00          | 2.385.913,42  | 1.561.428,10  | 640.178,46    | 622.346,61    | 621.866,61    | 1.745.734,96  |
| 30501      | Transporte  | 60.589,39     | 0,00     | 0,00          | 60.589,39     | 14.106,50     | 14.106,50     | 14.106,50     | 14.106,50     | 46.482,89     |
| 30502      | Almacenamiento                                    | 8.719,20      | 0,00     | 0,00          | 8.719,20      | 400,00        | 400,00        | 400,00        | 400,00        | 8.319,20      |
| 30503      | Imprenta, publicaciones y reproducciones          | 1.785.234,59  | 0,00     | 0,00          | 1.785.234,59  | 1.079.696,00  | 182.196,00    | 182.196,00    | 181.716,00    | 1.603.038,59  |
| 30504      | Primas y gastos de seguros                        | 531.093,04    | 0,00     | 0,00          | 531.093,04    | 467.225,60    | 443.475,96    | 425.644,11    | 425.644,11    | 87.617,08     |
| 30509      | Otros n.e.p.                                      | 277,20        | 0,00     | 0,00          | 277,20        | 0,00          | 0,00          | 0,00          | 0,00          | 277,20        |
| 30600      | Publicidad y propaganda                           | 4.000.000,00  | 0,00     | 0,00          | 4.000.000,00  | 58.000,00     | 58.000,00     | 58.000,00     | 58.000,00     | 3.942.000,00  |
| 30701      | Pasajes   | 636.117,04    | 0,00     | 0,00          | 636.117,04    | 90.774,81     | 90.774,81     | 90.774,81     | 90.774,81     | 545.342,23    |
| 30702      | Váticos   | 526.674,57    | 0,00     | 0,00          | 526.674,57    | 79.774,81     | 79.774,81     | 79.774,81     | 79.774,81     | 446.899,76    |
| 30703      | Impuestos, derechos y tasas                       | 3.320.765,99  | 0,00     | 0,00          | 3.320.765,99  | 849.089,90    | 540.098,90    | 540.098,90    | 539.551,30    | 2.780.667,09  |
| 30803      | Derechos y tasas                                  | 41.892,43     | 0,00     | 0,00          | 41.892,43     | 8.146,75      | 8.146,75      | 8.146,75      | 7.599,15      | 33.745,68     |
| 30806      | Juicios y Mediaciones                             | 500.000,00    | 0,00     | 0,00          | 500.000,00    | 0,00          | 0,00          | 0,00          | 0,00          | 500.000,00    |
| 30809      | Otros n.e.p.                                      | 217.314,48    | 0,00     | 0,00          | 217.314,48    | 0,00          | 0,00          | 0,00          | 0,00          | 217.314,48    |
| 30900      | Otros Servicios                                   | 62.126.045,55 | 0,00     | 0,00          | 62.126.045,55 | 21.948.339,87 | 21.948.339,87 | 21.948.339,87 | 21.688.229,63 | 40.177.705,68 |
| 30901      | Servicios de ceremonial                           | 604.016,73    | 0,00     | 0,00          | 604.016,73    | 205.632,00    | 205.632,00    | 205.632,00    | 205.632,00    | 398.384,73    |
| 30903      | Servicios de vigilancia                           | 46.641,17     | 0,00     | 0,00          | 46.641,17     | 0,00          | 0,00          | 0,00          | 0,00          | 46.641,17     |
| 30909      | Otros n.e.p.                                      | 61.475.387,65 | 0,00     | 0,00          | 61.475.387,65 | 21.742.707,87 | 21.742.707,87 | 21.742.707,87 | 21.482.597,63 | 39.732.679,78 |
| 40000      | BIENES DE USO                                     | 38.663.264,04 | 0,00     | 0,00          | 38.663.264,04 | 151.132,80    | 151.132,80    | 151.132,80    | 136.617,60    | 38.512.131,24 |

Fecha de Impresión: 15/07/20 10:39:42 REYNA, LORENA ANDREA

Armando A. Arostegui  
Presidente  
I.P.R.A.





Provincia de Tierra del Fuego,  
Antártida e Islas del Atlántico Sur  
República Argentina

ADMINISTRACIÓN PROVINCIAL

EJECUCIÓN DE GASTOS POR OBJETO A NIVEL DE PARCIAL

Organismo: Instituto Provincial de Regulación de Apu Mes: 6 Año: 2020

| COD. GASTO | GASTOS  | CRED ORIGINAL  | AUMENTOS | DISMINUCIONES | CRED VIGENTE   | COMPROMISO    | DEVENGADO     | MAND A PAGAR  | PAGADO        | NO EJECUTADO   |
|------------|---|----------------|----------|---------------|----------------|---------------|---------------|---------------|---------------|----------------|
| 40100      | Bienes Preexistentes  | 0,00           | 0,00     | 0,00          | 0,00           | 0,00          | 0,00          | 0,00          | 0,00          | 0,00           |
| 40200      | Construcciones  | 36.000.000,00  | 0,00     | 0,00          | 36.000.000,00  | 0,00          | 0,00          | 0,00          | 0,00          | 36.000.000,00  |
| 40201      | Construcciones en bienes de dominio privado                     | 36.000.000,00  | 0,00     | 0,00          | 36.000.000,00  | 0,00          | 0,00          | 0,00          | 0,00          | 36.000.000,00  |
| 40202      | Construcciones en bienes de dominio público                     | 0,00           | 0,00     | 0,00          | 0,00           | 0,00          | 0,00          | 0,00          | 0,00          | 0,00           |
| 40300      | Maquinaria y equipo   | 2.638.064,04   | 0,00     | 0,00          | 2.638.064,04   | 151.132,80    | 151.132,80    | 136.617,60    | 136.617,60    | 2.486.931,24   |
| 40302      | Equipo de transporte, tracción y elevación                      | 756.000,00     | 0,00     | 0,00          | 756.000,00     | 0,00          | 0,00          | 0,00          | 0,00          | 756.000,00     |
| 40304      | Equipo de comunicación y señalamiento                           | 387.199,66     | 0,00     | 0,00          | 387.199,66     | 44.452,80     | 44.452,80     | 29.937,60     | 29.937,60     | 342.746,86     |
| 40305      | Equipo educacional y recreativo                                 | 126.000,00     | 0,00     | 0,00          | 126.000,00     | 0,00          | 0,00          | 0,00          | 0,00          | 126.000,00     |
| 40306      | Equipo para computación   | 616.088,84     | 0,00     | 0,00          | 616.088,84     | 30.000,00     | 30.000,00     | 30.000,00     | 30.000,00     | 586.088,84     |
| 40307      | Equipo de oficina y muebles                                     | 592.008,48     | 0,00     | 0,00          | 592.008,48     | 0,00          | 0,00          | 0,00          | 0,00          | 592.008,48     |
| 40308      | Herramientas y repuestos mayores                                | 7.306,14       | 0,00     | 0,00          | 7.306,14       | 0,00          | 0,00          | 0,00          | 0,00          | 7.306,14       |
| 40309      | Equipos varios  | 153.460,92     | 0,00     | 0,00          | 153.460,92     | 76.680,00     | 76.680,00     | 76.680,00     | 76.680,00     | 76.780,92      |
| 40800      | Activos intangibles   | 25.200,00      | 0,00     | 0,00          | 25.200,00      | 0,00          | 0,00          | 0,00          | 0,00          | 25.200,00      |
| 40801      | Programas de computación  | 25.200,00      | 0,00     | 0,00          | 25.200,00      | 0,00          | 0,00          | 0,00          | 0,00          | 25.200,00      |
| 50000      | TRANSFERENCIAS  | 50.400.000,00  | 0,00     | 0,00          | 50.400.000,00  | 13.936.689,62 | 13.936.689,62 | 13.936.689,62 | 13.102.196,36 | 36.463.310,38  |
| 50100      | Transferencias al Sector Privado p/ financiar Gastos Corrientes | 50.400.000,00  | 0,00     | 0,00          | 50.400.000,00  | 13.936.689,62 | 13.936.689,62 | 13.936.689,62 | 13.102.196,36 | 36.463.310,38  |
| 50102      | Pensiones   | 377.999,07     | 0,00     | 0,00          | 377.999,07     | 0,00          | 0,00          | 0,00          | 0,00          | 377.999,07     |
| 50109      | Transferencias a empresas privadas                              | 50.022.000,93  | 0,00     | 0,00          | 50.022.000,93  | 13.936.689,62 | 13.936.689,62 | 13.936.689,62 | 13.102.196,36 | 36.085.311,31  |
| 50200      | Transferencias al Sector Privado p/ financiar Gastos de Capital | 0,00           | 0,00     | 0,00          | 0,00           | 0,00          | 0,00          | 0,00          | 0,00          | 0,00           |
| 60000      | ACTIVOS FINANCIEROS   | 0,00           | 0,00     | 0,00          | 0,00           | 0,00          | 0,00          | 0,00          | 0,00          | 0,00           |
| 70000      | SERVICIO DE LA DEUDA Y DISMINUCIÓN DE OTROS PASIVOS             | 1.260.000,00   | 0,00     | 0,00          | 1.260.000,00   | 0,00          | 0,00          | 0,00          | 0,00          | 1.260.000,00   |
| 70100      | Servicio de la deuda interna                                    | 1.260.000,00   | 0,00     | 0,00          | 1.260.000,00   | 0,00          | 0,00          | 0,00          | 0,00          | 1.260.000,00   |
| 70101      | Intereses de la deuda interna a corto plazo                     | 12.892,69      | 0,00     | 0,00          | 12.892,69      | 0,00          | 0,00          | 0,00          | 0,00          | 12.892,69      |
| 70102      | Amortización de la deuda interna a corto plazo                  | 1.247.107,31   | 0,00     | 0,00          | 1.247.107,31   | 0,00          | 0,00          | 0,00          | 0,00          | 1.247.107,31   |
| 80000      | OTROS GASTOS  | 226.800.000,00 | 0,00     | 0,00          | 226.800.000,00 | 66.873.195,22 | 66.873.195,22 | 66.125.898,15 | 65.647.684,48 | 159.926.804,78 |
| 80100      | Intereses de Instituciones Publicas Financieras                 | 0,00           | 0,00     | 0,00          | 0,00           | 0,00          | 0,00          | 0,00          | 0,00          | 0,00           |
| 80200      | Depreciación y amortización                                     | 0,00           | 0,00     | 0,00          | 0,00           | 0,00          | 0,00          | 0,00          | 0,00          | 0,00           |
| 80300      | Descuentos y bonificaciones                                     | 0,00           | 0,00     | 0,00          | 0,00           | 0,00          | 0,00          | 0,00          | 0,00          | 0,00           |
| 80400      | Otras pérdidas  | 226.800.000,00 | 0,00     | 0,00          | 226.800.000,00 | 66.873.195,22 | 66.873.195,22 | 66.125.898,15 | 65.647.684,48 | 159.926.804,78 |
| 80406      | Otras pérdidas de operación                                     | 226.800.000,00 | 0,00     | 0,00          | 226.800.000,00 | 66.873.195,22 | 66.873.195,22 | 66.125.898,15 | 65.647.684,48 | 159.926.804,78 |
| 80500      | Disminución del patrimonio                                      | 0,00           | 0,00     | 0,00          | 0,00           | 0,00          | 0,00          | 0,00          | 0,00          | 0,00           |

Armando A. Arosteguichar  
Presidente  
I.P.R.A.





Provincia de Tierra del Fuego,  
Antártida e Islas del Atlántico Sur  
Republica Argentina.


ADMINISTRACIÓN PROVINCIAL

EJECUCIÓN DE GASTOS POR OBJETO A NIVEL DE PARCIAL

Organismo: Instituto Provincial de Regulación de Apu      Mes: 6      Año: 2020

| COD. GASTO | GASTOS   | CRED ORIGINAL  | AUMENTOS | DISMINUCIONES | CRED VIGENTE   | COMPROMISO     | DEVENGADO      | MAND A PAGAR   | PAGADO         | NO EJECUTADO   |
|------------|--|----------------|----------|---------------|----------------|----------------|----------------|----------------|----------------|----------------|
| 90000      | GASTOS FIGURATIVOS   | 0,00           | 0,00     | 0,00          | 0,00           | 0,00           | 0,00           | 0,00           | 0,00           | 0,00           |
| 90100      | Gastos Figurativos de la Adm. Prov. para transacciones ctes. | 0,00           | 0,00     | 0,00          | 0,00           | 0,00           | 0,00           | 0,00           | 0,00           | 0,00           |
| 90109      | Otros n.e.p.   | 0,00           | 0,00     | 0,00          | 0,00           | 0,00           | 0,00           | 0,00           | 0,00           | 0,00           |
| 990000     | TOTAL DE GASTOS  | 514.854.087,91 | 0,00     | 0,00          | 514.854.087,91 | 184.614.326,81 | 163.292.164,00 | 161.642.723,23 | 150.784.705,95 | 351.561.923,91 |

Fecha de Impresión: 15/07/20 10:39:42 REYNA, LORENA ANDREA

  
Armando A. Arpstequichar  
Presidente  
I.P.R.A.





Provincia de Tierra del Fuego,  
Antártida e Islas del Atlántico Sur  
República Argentina

ADMINISTRACIÓN PROVINCIAL

EJECUCION DE GASTOS POR OBJETO A NIVEL DE PARCIAL

Organismo: Instituto Provincial de Regulación de Apu Mes: 6 Año: 2020

TOTALES POR FINANCIAMIENTO

| COD. GASTO | GASTOS  | CRED ORIGINAL  | AUMENTOS | DISMINUCIONES | CRED VIGENTE   | COMPROMISO     | DEVENGADO      | MAND A PAGAR   | PAGADO         | NO EJECUTADO   |
|------------|---|----------------|----------|---------------|----------------|----------------|----------------|----------------|----------------|----------------|
| 10000      | GASTOS EN PERSONAL                                  | 90.480.000,00  | 0,00     | 0,00          | 90.480.000,00  | 47.235.877,76  | 47.235.877,76  | 46.548.192,71  | 38.814.740,14  | 43.244.122,24  |
| 990000     | 001002001001 Recursos Propios                       | 90.480.000,00  | 0,00     | 0,00          | 90.480.000,00  | 47.235.877,76  | 47.235.877,76  | 46.548.192,71  | 38.814.740,14  | 43.244.122,24  |
| 20000      | BIENES DE CONSUMO                                   | 1.877.400,00   | 0,00     | 0,00          | 1.877.400,00   | 484.038,33     | 484.038,33     | 484.038,33     | 463.079,33     | 1.393.361,67   |
| 990000     | 001002001001 Recursos Propios                       | 1.877.400,00   | 0,00     | 0,00          | 1.877.400,00   | 484.038,33     | 484.038,33     | 484.038,33     | 463.079,33     | 1.393.361,67   |
| 30000      | SERVICIOS NO PERSONALES                             | 105.373.423,87 | 0,00     | 0,00          | 105.373.423,87 | 55.933.393,08  | 34.611.230,27  | 34.411.286,82  | 32.620.388,04  | 70.762.193,60  |
| 990000     | 001002001001 Recursos Propios                       | 105.373.423,87 | 0,00     | 0,00          | 105.373.423,87 | 55.933.393,08  | 34.611.230,27  | 34.411.286,82  | 32.620.388,04  | 70.762.193,60  |
| 40000      | BIENES DE USO                                       | 38.663.264,04  | 0,00     | 0,00          | 38.663.264,04  | 151.132,80     | 151.132,80     | 136.617,60     | 136.617,60     | 38.512.131,24  |
| 990000     | 001002001001 Recursos Propios                       | 38.663.264,04  | 0,00     | 0,00          | 38.663.264,04  | 151.132,80     | 151.132,80     | 136.617,60     | 136.617,60     | 38.512.131,24  |
| 50000      | TRANSFERENCIAS                                      | 50.400.000,00  | 0,00     | 0,00          | 50.400.000,00  | 13.936.689,62  | 13.936.689,62  | 13.936.689,62  | 13.102.196,36  | 36.463.310,38  |
| 990000     | 001002001001 Recursos Propios                       | 50.400.000,00  | 0,00     | 0,00          | 50.400.000,00  | 13.936.689,62  | 13.936.689,62  | 13.936.689,62  | 13.102.196,36  | 36.463.310,38  |
| 70000      | SERVICIO DE LA DEUDA Y DISMINUCIÓN DE OTROS PASIVOS | 1.260.000,00   | 0,00     | 0,00          | 1.260.000,00   | 0,00           | 0,00           | 0,00           | 0,00           | 1.260.000,00   |
| 990000     | 001002001001 Recursos Propios                       | 1.260.000,00   | 0,00     | 0,00          | 1.260.000,00   | 0,00           | 0,00           | 0,00           | 0,00           | 1.260.000,00   |
| 80000      | OTROS GASTOS  | 226.800.000,00 | 0,00     | 0,00          | 226.800.000,00 | 66.873.195,22  | 66.873.195,22  | 66.125.898,15  | 65.647.684,48  | 159.926.804,78 |
| 990000     | 001002001001 Recursos Propios                       | 226.800.000,00 | 0,00     | 0,00          | 226.800.000,00 | 66.873.195,22  | 66.873.195,22  | 66.125.898,15  | 65.647.684,48  | 159.926.804,78 |
| 990000     | TOTAL   | 514.854.087,91 | 0,00     | 0,00          | 514.854.087,91 | 184.614.326,81 | 163.292.164,00 | 161.642.723,23 | 150.784.705,95 | 351.561.923,91 |

Fecha de Impresión: 15/07/20 10:39:42

REYNA, LORENA ANDREA

Armando A. Arosteguichar  
Presidente  
I.P.R.A.





Provincia de Tierra del Fuego,  
Antártida e Islas del Atlántico Sur  
República Argentina.

ADMINISTRACION PROVINCIAL

### EVOLUCIÓN DE LA DEUDA PÚBLICA

MES 6 DE 2020

UNIDAD ORGANIZATIVA: Instituto Provincial de Regulación de Apuestas

ETAPA: Ninguno

| CÓDIGO      | CONCEPTO                | STOCK<br>al Inicio Ejercicio | INCREMENTOS   |               |               | DISMINUCIONES |               |              | STOCK<br>a Fin de Mes |
|-------------|-------------------------|------------------------------|---------------|---------------|---------------|---------------|---------------|--------------|-----------------------|
|             |                         |                              | PRESUPUEST    | NO PRESUPUEST | TOTAL         | PRESUPUEST    | NO PRESUPUEST | TOTAL        |                       |
| 10000000000 | GOBIERNO NACIONAL       | 0,00                         | 0,00          | 0,00          | 0,00          | 0,00          | 0,00          | 0,00         | 0,00                  |
| 20000000000 | PRESTAMOS DEL SECTOR    | 0,00                         | 0,00          | 0,00          | 0,00          | 0,00          | 0,00          | 0,00         | 0,00                  |
| 30000000000 | PRESTAMOS DEL SECTOR    | 0,00                         | 0,00          | 0,00          | 0,00          | 0,00          | 0,00          | 0,00         | 0,00                  |
| 40000000000 | TÍTULOS PÚBLICOS        | 0,00                         | 0,00          | 0,00          | 0,00          | 0,00          | 0,00          | 0,00         | 0,00                  |
| 50000000000 | OTROS PASIVOS           | 18.092.201,74                | 12.507.458,25 | 0,00          | 12.507.458,25 | 0,00          | 9.531.149,03  | 9.531.149,03 | 21.068.510,96         |
| 50200000000 | DEUDA FLOTANTE          | 18.092.201,74                | 12.507.458,25 | 0,00          | 12.507.458,25 | 0,00          | 9.531.149,03  | 9.531.149,03 | 21.068.510,96         |
| 50201000000 | Personal                | 6.956.645,65                 | 8.421.137,62  | 0,00          | 8.421.137,62  | 0,00          | 2.684.735,25  | 2.684.735,25 | 12.693.048,02         |
| 50202000000 | Bienes de Consumo       | 0,00                         | 20.959,20     | 0,00          | 20.959,20     | 0,00          | 0,00          | 0,00         | 20.959,20             |
| 50203000000 | Servicios no Personales | 3.182.948,58                 | 1.990.842,23  | 0,00          | 1.990.842,23  | 0,00          | 2.067.487,89  | 2.067.487,89 | 3.106.302,92          |
| 50204000000 | Bienes de Uso           | 18.038,80                    | 14.515,20     | 0,00          | 14.515,20     | 0,00          | 0,00          | 0,00         | 32.554,00             |
| 50204090000 | Otros Bs de Uso         | 18.038,80                    | 14.515,20     | 0,00          | 14.515,20     | 0,00          | 0,00          | 0,00         | 32.554,00             |
| 50205000000 | Transferencias          | 1.760.163,63                 | 834.493,26    | 0,00          | 834.493,26    | 0,00          | 429.172,06    | 429.172,06   | 2.165.484,83          |
| 50206000000 | Otros Gastos            | 6.174.405,08                 | 1.225.510,74  | 0,00          | 1.225.510,74  | 0,00          | 4.349.753,83  | 4.349.753,83 | 3.050.161,99          |
| 50207000000 | Gastos Figurativos      | 0,00                         | 0,00          | 0,00          | 0,00          | 0,00          | 0,00          | 0,00         | 0,00                  |
| 50208000000 | Servicios de la Deuda   | 0,00                         | 0,00          | 0,00          | 0,00          | 0,00          | 0,00          | 0,00         | 0,00                  |
| 80000000000 | TOTAL                   | 18.092.201,74                | 12.507.458,25 | 0,00          | 12.507.458,25 | 0,00          | 9.531.149,03  | 9.531.149,03 | 21.068.510,96         |

Armando A. Arosteguihar  
Presidente  
I.P.R.A.





Provincia de Tierra del Fuego,  
Antártida e Islas del Atlántico Sur

PLANILLA EN ETAPA: Ninguno

UNIDAD ORGANIZATIVA: 224 Instituto Provincial de Regulación de Apuestas

PROVINCIA DE TIERRA DEL FUEGO

CUENTAS BANCARIAS

MES 6 DE 2020

| Nº Cuenta  | Tipo de Cuenta   | Moneda | Banco                 | Saldo Libro Banco | Saldo Extracto | Firmantes                      | Instrumento Legal | Fondo Tipo             |
|------------|------------------|--------|-----------------------|-------------------|----------------|--------------------------------|-------------------|------------------------|
| 0001       | Plazo Fijo       | Peso   | Bco. Tierra del Fuego | 0,00              | 0,00           | Arzamendia, Sora               |                   | Recursos de Afectación |
| 109119-0   | Cuenta Corriente | Peso   | Bco. Tierra del Fuego | -338.808,41       | 57.991,59      | Meza, Sanch, Sivil             |                   | Recursos de Afectación |
| 1403330    | Cuenta Corriente | Peso   | Bco. Tierra del Fuego | 0,00              | 0,00           |                                |                   | Recursos de Afectación |
| 1710251/1  | Cuenta Corriente | Peso   | Bco. Tierra del Fuego | 92.474,93         | 71.725,13      | Gar, Vidal, Perez, Sanc,Sivila |                   | Fondos Permanentes     |
| 1710283/2  | Cuenta Corriente | Peso   | Bco. Tierra del Fuego | 0,00              | 0,00           |                                |                   | Recursos de Afectación |
| 1710415/9  | Cuenta Corriente | Peso   | Bco. Tierra del Fuego | -880.326,91       | 0,00           | Sanchez,Sivila,                |                   | Fondos Permanentes     |
| 1710439/5  | Cuenta Corriente | Peso   | Bco. Tierra del Fuego | 0,00              | 0,00           | Sanchez,Sivila,Meza Ac         |                   | Libre disponibilidad   |
| 1710451/7  | Cuenta Corriente | Peso   | Bco. Tierra del Fuego | 168.468,30        | 177.947,30     | Pier,Sanch,Sivila              |                   | Recursos de Afectación |
| 1710519/0  | Cuenta Corriente | Peso   | Bco. Tierra del Fuego | 0,00              | 0,00           | Meza,Sanchez,Sivila            |                   | Libre disponibilidad   |
| 1710694/0  | Cuenta Corriente | Peso   | Bco. Tierra del Fuego | 0,00              | 0,00           | Meza,Sanchez,Sivila            |                   | Recursos de Afectación |
| 1710695/7  | Cuenta Corriente | Peso   | Bco. Tierra del Fuego | 49.024,58         | 0,00           |                                |                   | Recursos de Afectación |
| 1710723/3  | Cuenta Corriente | Peso   | Bco. Tierra del Fuego | -1.022.991,60     | 49.024,58      | Meza,Sanchez,Sivila            |                   | Recursos de Afectación |
| 2710081/8  | Cuenta Corriente | Peso   | Bco. Tierra del Fuego | 3.111.974,50      | 452.215,58     | Meza,Sanchez,Sivila            |                   | Recursos de Afectación |
| 317748-00  | Cuenta Corriente | Peso   | Bco. Tierra del Fuego | 207.724,77        | 2.732.498,15   | Arzamendia, Canalis, Pacheco,  |                   | Libre disponibilidad   |
| 358910     | Cuenta Corriente | Peso   | Bco. Tierra del Fuego | 0,00              | 300.000,00     | Vidal, Perez, Sanch,Sivil      |                   | Fondos Permanentes     |
| 37100015   | Cuenta Corriente | Dolar  | Bco. Tierra del Fuego | 0,00              | 0,00           |                                |                   | Recursos de Afectación |
| 3710078/8  | Cuenta Corriente | Peso   | Bco. Tierra del Fuego | 139,09            | 139,09         | Sanchz,Sivila                  |                   | Libre disponibilidad   |
| 37101835-0 | Cuenta Corriente | Peso   | Bco. Tierra del Fuego | 0,00              | 0,00           | Rios Pot,Can,Arzam,Sor,Siv.    |                   | Recursos de Afectación |

TOTALES

| Por Banco             |              |
|-----------------------|--------------|
| Bco. Tierra del Fuego | 6.178.064,42 |
| Moneda                | 139,09       |
| Saldo Libro Banco     | 6.178.064,42 |
| Saldo Extracto        | 139,09       |

| Por Tipo de Cuenta |              |
|--------------------|--------------|
| Banco              | 6.178.064,42 |
| Moneda             | 139,09       |
| Saldo Libro Banco  | 6.178.064,42 |
| Saldo Extracto     | 139,09       |

Armando A. Arsteguihar  
Presidente  
I.P.R.A.





Provincia de Tierra del Fuego,  
Antarida e islas del Atlántico Sur

PLANILLA EN ETAPA: Ninguno

UNIDAD ORGANIZATIVA: 224 Instituto Provincial de Regulación de Apuestas

PROVINCIA DE TIERRA DEL FUEGO

CUENTAS BANCARIAS

MES 6 DE 2020

|            |        |                   |                |
|------------|--------|-------------------|----------------|
| Plazo Fijo | Moneda | Saldo Libro Banco | Saldo Extracto |
|            | Peso   | 0,00              | 0,00           |
|            | Dólar  | 0,00              | 0,00           |

Totales Generales

|                   |        |                   |                |
|-------------------|--------|-------------------|----------------|
| TOTALES GENERALES | Moneda | Saldo Libro Banco | Saldo Extracto |
|                   | Peso   | 1.387.385,90      | 6.178.064,42   |
|                   | Dólar  | 139,09            | 139,09         |

OBSERVACIONES

Número: 1 Usuario: DAFERREYRA Fecha: 04/07/20 20:38

Dólar TC BNA \$ 68,50 fecha 30/06/20

Armando A. Arosteguichar  
Presidente  
I.P.R.A.





Provincia de Tierra del Fuego  
Antártida e Islas del Atlántico Sur  
República Argentina

ORGANISMO: Instituto Provincial de Regulación de Apuestas  
ETAPA: Ninguno  
MES 6 DE 2020

En Pesos

PROVINCIA DE TIERRA DEL FUEGO  
NOMINA DE PERSONAL

| COD | ESCALAFONES                  | APORTES PATRONALES | REMUNERACIONES | ADICIONALES | SUB TOTAL (a+b+c)(d) | ASIGNACIONES FAMILIARES (e) | TOTAL (f+d+e) | APORTES PERSONALES (g) | SUELDO LIQUIDO (f-a-g) |
|-----|------------------------------|--------------------|----------------|-------------|----------------------|-----------------------------|---------------|------------------------|------------------------|
| 5   | Vial                         | 0,00               | 0,00           | 0,00        | 0,00                 | 0,00                        | 0,00          | 0,00                   | 0,00                   |
| 10  | Autoridades Superiores       | 87.274,54          | 371.130,45     | 0,00        | 458.404,99           | 10.424,40                   | 468.829,39    | 121.376,18             | 260.178,67             |
| 11  | Otros - Escalafones Propios  | 1.247.530,22       | 5.302.040,25   | 0,00        | 6.549.570,47         | 196.137,80                  | 6.745.708,27  | 1.082.234,92           | 4.415.943,1            |
| 12  | SUBTOTAL I                   | 1.334.804,76       | 5.673.170,70   | 0,00        | 7.007.975,46         | 206.562,20                  | 7.214.537,66  | 1.203.611,10           | 4.676.121,8            |
| 13  | DOCENTES                     | 0,00               | 0,00           | 0,00        | 0,00                 | 0,00                        | 0,00          | 0,00                   | 0,00                   |
| 17  | SUBTOTAL (sin S.A.C.)        | 1.334.804,76       | 5.673.170,70   | 0,00        | 7.007.975,46         | 206.562,20                  | 7.214.537,66  | 1.203.611,10           | 4.676.121,8            |
| 18  | SAC - Autoridades Superiores | 48.358,52          | 205.773,25     | 0,00        | 254.131,77           | 0,00                        | 254.131,77    | 61.088,31              | 144.684,94             |
| 19  | SAC - Resto                  | 639.613,37         | 2.721.767,00   | 0,00        | 3.361.380,37         | 0,00                        | 3.361.380,37  | 538.837,78             | 2.182.929,2            |
| 20  | SUBTOTAL (incluido el SAC)   | 2.022.776,65       | 8.600.710,95   | 0,00        | 10.623.487,60        | 206.562,20                  | 10.830.049,80 | 1.803.537,19           | 7.003.735,9            |

Armando A. Arosteguichar  
Presidente  
I.P.R.A.





COMPOSICION DEL GASTO POR FINALIDAD-FUNCION Y CARACTER ECONOMICO

ORGANISMO: Instituto Provincial de Regulación de Apuestas  
ETAPA: Devengado  
MES 6 DE 2020  
TRIMESTRE 2

En Pesos

| CODIGO    | CONCEPTO                      | TOTAL GENERAL (a)+(b)+(c) | GASTOS CORRIENTES |                    |                   |                         |                        |                      |                |               | GASTOS DE CAPITAL |               |                       |                      |       |                | APLICACIONES FINANCIERAS |           |                     |                       |      |      |      |      |      |      |
|-----------|-------------------------------|---------------------------|-------------------|--------------------|-------------------|-------------------------|------------------------|----------------------|----------------|---------------|-------------------|---------------|-----------------------|----------------------|-------|----------------|--------------------------|-----------|---------------------|-----------------------|------|------|------|------|------|------|
|           |                               |                           | GASTOS DE CONSUMO |                    |                   |                         | RENTAS DE LA PROPIEDAD | PRESTAC. SEG. SOCIAL | TRANSFERENCIAS | OTROS         | TOTAL (b)         | BIENES DE USO |                       |                      |       | TRANSFERENCIAS | INVERSION FCIERA         | TOTAL (c) | ACTIVOS FINANCIEROS | SERVICIOS DE LA DEUDA |      |      |      |      |      |      |
|           |                               |                           | TOTAL (a)         | GASTOS EN PERSONAL | BIENES DE CONSUMO | SERVICIOS NO PERSONALES |                        |                      |                |               |                   | CONSTRUCIONES | BIENES PRE-EXISTENTES | MAQUINARIA Y EQUIPOS | OTROS |                |                          |           |                     |                       |      |      |      |      |      |      |
| 100000000 | ADMINISTRACION GUBERNAMENTAL  | 0,00                      | 0,00              | 0,00               | 0,00              | 0,00                    | 0,00                   | 0,00                 | 0,00           | 0,00          | 0,00              | 0,00          | 0,00                  | 0,00                 | 0,00  | 0,00           | 0,00                     | 0,00      | 0,00                | 0,00                  | 0,00 | 0,00 | 0,00 | 0,00 |      |      |
| 200000000 | SERVICIOS DE SEGURIDAD        | 0,00                      | 0,00              | 0,00               | 0,00              | 0,00                    | 0,00                   | 0,00                 | 0,00           | 0,00          | 0,00              | 0,00          | 0,00                  | 0,00                 | 0,00  | 0,00           | 0,00                     | 0,00      | 0,00                | 0,00                  | 0,00 | 0,00 | 0,00 | 0,00 | 0,00 |      |
| 300000000 | SERVICIOS SOCIALES            | 163 292 164,00            | 163 141 031,20    | 47 235 877,76      | 484 038,33        | 34 611 230,27           | 0,00                   | 0,00                 | 13 936 689,62  | 66 873 195,22 | 151 132,80        | 0,00          | 0,00                  | 151 132,80           | 0,00  | 0,00           | 0,00                     | 0,00      | 0,00                | 0,00                  | 0,00 | 0,00 | 0,00 | 0,00 | 0,00 | 0,00 |
| 302000000 | Promoción y Asistencia Social | 163 292 164,00            | 163 141 031,20    | 47 235 877,76      | 484 038,33        | 34 611 230,27           | 0,00                   | 0,00                 | 13 936 689,62  | 66 873 195,22 | 151 132,80        | 0,00          | 0,00                  | 151 132,80           | 0,00  | 0,00           | 0,00                     | 0,00      | 0,00                | 0,00                  | 0,00 | 0,00 | 0,00 | 0,00 | 0,00 | 0,00 |
| 400000000 | SERVICIOS ECONOMICOS          | 0,00                      | 0,00              | 0,00               | 0,00              | 0,00                    | 0,00                   | 0,00                 | 0,00           | 0,00          | 0,00              | 0,00          | 0,00                  | 0,00                 | 0,00  | 0,00           | 0,00                     | 0,00      | 0,00                | 0,00                  | 0,00 | 0,00 | 0,00 | 0,00 | 0,00 | 0,00 |
| 500000000 | DEUDA PUBLICA                 | 0,00                      | 0,00              | 0,00               | 0,00              | 0,00                    | 0,00                   | 0,00                 | 0,00           | 0,00          | 0,00              | 0,00          | 0,00                  | 0,00                 | 0,00  | 0,00           | 0,00                     | 0,00      | 0,00                | 0,00                  | 0,00 | 0,00 | 0,00 | 0,00 | 0,00 | 0,00 |
| 600000000 | TOTAL                         | 163 292 164,00            | 163 141 031,20    | 47 235 877,76      | 484 038,33        | 34 611 230,27           | 0,00                   | 0,00                 | 13 936 689,62  | 66 873 195,22 | 151 132,80        | 0,00          | 0,00                  | 151 132,80           | 0,00  | 0,00           | 0,00                     | 0,00      | 0,00                | 0,00                  | 0,00 | 0,00 | 0,00 | 0,00 | 0,00 | 0,00 |

Armando A. Arosteguichar  
Presidente  
I.P.R.A.






Provincia de Tierra del Fuego, Antártida e Islas del Atlántico Sur  
República Argentina

ADMINISTRACION PROVINCIAL

COMPOSICION DEL GASTO POR FINALIDAD FUNCION Y CARACTER ECONOMICO

ORGANISMO Instituto Provincial de Regulación de Apuestas  
ETAPA Pagado  
MES 6 DE 2020  
TRIMESTRE 2

| En Pesos | CODIGO    | CONCEPTO                      | TOTAL GENERAL (a)+(d)+(e) | GASTOS CORRIENTES |                    |                   |                        |                      |                | GASTOS DE CAPITAL |               |                         |                |                       | APLICACIONES FINANCIERAS |                |                      |           |                     |                       |
|----------|-----------|-------------------------------|---------------------------|-------------------|--------------------|-------------------|------------------------|----------------------|----------------|-------------------|---------------|-------------------------|----------------|-----------------------|--------------------------|----------------|----------------------|-----------|---------------------|-----------------------|
|          |           |                               |                           | GASTOS DE CONSUMO |                    |                   | RENTAS DE LA PROPIEDAD | PRESTAC. SEG. SOCIAL | TRANSFERENCIAS | OTROS             | TOTAL (b)     | BIENES DE USO           |                |                       |                          | TRANSFERENCIAS | INVERSIÓN FINANCIERA | TOTAL (c) | ACTIVOS FINANCIEROS | SERVICIOS DE LA DEUDA |
|          |           |                               |                           | TOTAL (a)         | GASTOS EN PERSONAL | BIENES DE CONSUMO |                        |                      |                |                   |               | SERVICIOS NO PERSONALES | CONSTRUCCIONES | BIENES PRE-EXISTENTES | MAQUINARIA Y EQUIPOS     |                |                      |           |                     |                       |
|          | 10000000  | ADMINISTRACIÓN GUBERNAMENTAL  | 0,00                      | 0,00              | 0,00               | 0,00              | 0,00                   | 0,00                 | 0,00           | 0,00              | 0,00          | 0,00                    | 0,00           | 0,00                  | 0,00                     | 0,00           | 0,00                 | 0,00      | 0,00                |                       |
|          | 20000000  | SERVICIOS DE SEGURIDAD        | 0,00                      | 0,00              | 0,00               | 0,00              | 0,00                   | 0,00                 | 0,00           | 0,00              | 0,00          | 0,00                    | 0,00           | 0,00                  | 0,00                     | 0,00           | 0,00                 | 0,00      | 0,00                |                       |
|          | 30000000  | SERVICIOS SOCIALES            | 150.784.705,95            | 150.648.088,35    | 38.814.740,14      | 463.079,33        | 32.620.388,04          | 0,00                 | 0,00           | 0,00              | 13.102.196,36 | 65.647.684,48           | 0,00           | 0,00                  | 0,00                     | 0,00           | 0,00                 | 0,00      | 0,00                |                       |
|          | 302000000 | Promoción y Asistencia Social | 150.784.705,95            | 150.648.088,35    | 38.814.740,14      | 463.079,33        | 32.620.388,04          | 0,00                 | 0,00           | 0,00              | 13.102.196,36 | 65.647.684,48           | 0,00           | 0,00                  | 0,00                     | 0,00           | 0,00                 | 0,00      | 0,00                |                       |
|          | 400000000 | SERVICIOS ECONOMICOS          | 0,00                      | 0,00              | 0,00               | 0,00              | 0,00                   | 0,00                 | 0,00           | 0,00              | 0,00          | 0,00                    | 0,00           | 0,00                  | 0,00                     | 0,00           | 0,00                 | 0,00      | 0,00                |                       |
|          | 500000000 | DEUDA PUBLICA                 | 0,00                      | 0,00              | 0,00               | 0,00              | 0,00                   | 0,00                 | 0,00           | 0,00              | 0,00          | 0,00                    | 0,00           | 0,00                  | 0,00                     | 0,00           | 0,00                 | 0,00      | 0,00                |                       |
|          | 600000000 | TOTAL                         | 150.784.705,95            | 150.648.088,35    | 38.814.740,14      | 463.079,33        | 32.620.388,04          | 0,00                 | 0,00           | 0,00              | 13.102.196,36 | 65.647.684,48           | 0,00           | 0,00                  | 0,00                     | 0,00           | 0,00                 | 0,00      | 0,00                |                       |

  
Armando A. Arosteguichar  
Presidente  
I.P.R.A.





| CÓDIGO     | DESCRIPCIÓN                               | S/ LEY PRESUP. APROBADA |                  | S/ MODIFIC. PRESUP. |         | S/ EJECUCIÓN PRESUPUESTARIA |   |    |                |               |            |
|------------|---|-------------------------|------------------|---------------------|---------|-----------------------------|---|----|----------------|---------------|------------|
|            |   | CARGOS APROBADOS        | CRÉDITO APROBADO | AUM/DISM            | VIGENTE | CANTIDAD DE CARGOS          |   |    | COSTO SALARIAL |               |            |
|            |   |                         |                  |                     |         | CANTIDAD OCUPADA            |   |    | VACANTE        | PERMANENTE    | TEMPORARIA |
| PERMANENTE | TEMPORARIA                                | TOTAL                   |                  |                     |         |                             |   |    |                |               |            |
| 1000000000 | ENCUADRAMIENTO GENERAL                    | 111                     | 0,00             | 0                   | 111     | 82                          | 0 | 82 | 29             | 47.235.877,76 | 0,00       |
| 1010000000 | AUTORIDADES SUPERIORES                    | 4                       | 0,00             | 0                   | 4       | 3                           | 0 | 3  | 1              | 3.491.342,57  | 0,00       |
| 1010400000 | Presidente                                | 1                       | 0,00             | 0                   | 1       | 1                           | 0 | 1  | 0              | 1.225.297,02  | 0,00       |
| 1010600000 | Secretario                                | 2                       | 0,00             | 0                   | 2       | 2                           | 0 | 2  | 0              | 2.069.950,17  | 0,00       |
| 1011100000 | Gerente                                   | 1                       | 0,00             | 0                   | 1       | 0                           | 0 | 0  | 1              | 196.095,38    | 0,00       |
| 1020000000 | PERSONAL DE GABINETE                      | 7                       | 0,00             | 0                   | 7       | 5                           | 0 | 5  | 2              | 3.059.617,91  | 0,00       |
| 1021200000 | Coordinador                               | 0                       | 0,00             | 0                   | 0       | 1                           | 0 | 1  | -1             | 580.236,35    | 0,00       |
| 1021300000 | Categoría A                               | 3                       | 0,00             | 0                   | 3       | 2                           | 0 | 2  | 1              | 1.217.278,89  | 0,00       |
| 1021400000 | Categoría B                               | 4                       | 0,00             | 0                   | 4       | 2                           | 0 | 2  | 2              | 1.262.100,67  | 0,00       |
| 1030000000 | PERSONAL DIRECTIVO                        | 0                       | 0,00             | 0                   | 0       | 0                           | 0 | 0  | 0              | 662.046,70    | 0,00       |
| 1030100000 | Director General                          | 0                       | 0,00             | 0                   | 0       | 0                           | 0 | 0  | 0              | 69.582,32     | 0,00       |
| 1030400000 | Director                                  | 0                       | 0,00             | 0                   | 0       | 0                           | 0 | 0  | 0              | 592.464,38    | 0,00       |
| 1040000000 | PERSONAL SUPERIOR                         | 0                       | 0,00             | 0                   | 0       | 0                           | 0 | 0  | 0              | 1.027.848,72  | 0,00       |
| 1040100000 | Jefe de Departamento                      | 0                       | 0,00             | 0                   | 0       | 0                           | 0 | 0  | 0              | 928.461,72    | 0,00       |
| 1040200000 | Jefe de División                          | 0                       | 0,00             | 0                   | 0       | 0                           | 0 | 0  | 0              | 99.387,00     | 0,00       |
| 1040300000 | Jefe de Grupo                             | 0                       | 0,00             | 0                   | 0       | 0                           | 0 | 0  | 0              | 0,00          | 0,00       |
| 1050000000 | PERSONAL ADMINISTRATIVO Y TECNICO         | 88                      | 0,00             | 0                   | 88      | 71                          | 0 | 71 | 17             | 37.891.161,85 | 0,00       |
| 1050100000 | Categoría 24                              | 8                       | 0,00             | 0                   | 8       | 4                           | 0 | 4  | 4              | 2.514.119,92  | 0,00       |
| 1050200000 | Categoría 23                              | 15                      | 0,00             | 0                   | 15      | 10                          | 0 | 10 | 5              | 5.588.255,43  | 0,00       |
| 1050300000 | Categoría 22                              | 20                      | 0,00             | 0                   | 20      | 18                          | 0 | 18 | 2              | 10.186.611,42 | 0,00       |
| 1050400000 | Categoría 21                              | 13                      | 0,00             | 0                   | 13      | 6                           | 0 | 6  | 7              | 3.363.647,68  | 0,00       |
| 1050600000 | Categoría 19                              | 19                      | 0,00             | 0                   | 19      | 6                           | 0 | 6  | 13             | 2.715.830,87  | 0,00       |
| 1050700000 | Categoría 18                              | 8                       | 0,00             | 0                   | 8       | 12                          | 0 | 12 | -4             | 6.206.657,75  | 0,00       |
| 1050900000 | Categoría 16                              | 0                       | 0,00             | 0                   | 0       | 0                           | 0 | 0  | 0              | 0,00          | 0,00       |
| 1051300000 | Categoría 12                              | 0                       | 0,00             | 0                   | 0       | 0                           | 0 | 0  | 0              | 0,00          | 0,00       |
| 1051500000 | Categoría 10                              | 5                       | 0,00             | 0                   | 5       | 15                          | 0 | 15 | -10            | 7.316.038,78  | 0,00       |
| 1060000000 | PERSONAL DE OBRAS, MAESTRANZA Y SERVICIOS | 12                      | 0,00             | 0                   | 12      | 3                           | 0 | 3  | 9              | 1.103.860,01  | 0,00       |
| 1060100000 | Categoría 19                              | 6                       | 0,00             | 0                   | 6       | 0                           | 0 | 0  | 6              | 0,00          | 0,00       |
| 1061000000 | Categoría 10                              | 6                       | 0,00             | 0                   | 6       | 3                           | 0 | 3  | 3              | 1.103.860,01  | 0,00       |
| 2000000000 | ENCUADRAMIENTO PARTICULAR                 | 0                       | 0,00             | 0                   | 0       | 0                           | 0 | 0  | 0              | 0,00          | 0,00       |
| 2060000000 | ESCALAFON PROFESIONAL UNIVERSITARIO       | 0                       | 0,00             | 0                   | 0       | 0                           | 0 | 0  | 0              | 0,00          | 0,00       |
| 2060300000 | PERSONAL ADMINISTRATIVO Y TECNICO         | 0                       | 0,00             | 0                   | 0       | 0                           | 0 | 0  | 0              | 0,00          | 0,00       |
| 2060302000 | Categoría B                               | 0                       | 0,00             | 0                   | 0       | 0                           | 0 | 0  | 0              | 0,00          | 0,00       |
| 3000000000 | TOTAL                                     | 111                     | 0,00             | 0                   | 111     | 82                          | 0 | 82 | 29             | 47.235.877,76 | 0,00       |

OBSERVACIONES

Número: 1 Usuario: DAFERREYRA Fecha: 05/07/20 22:28

No se presupueñan las vacantes de personal por categoría al 30/06/2020. Cargos aprobados 111 mediante Decreto N° 3054/16.

Armando A. Arosteguichar  
Presidente  
I.P.R.A.





Provincia de Tierra del Fuego,  
Antártida e Islas del Atlántico Sur  
República Argentina

PROVINCIA DE TIERRA DEL FUEGO

ADMINISTRACION PROVINCIAL  
ESTADO DE MOVIMIENTO DEL TESORO



MES 6 DE 2020

UNIDAD ORGANIZATIVA: Instituto Provincial de Regulación de Apuestas

En Pesos

| CÓDIGO      | CONCEPTO  | IMPORTE        |
|-------------|---|----------------|
| 1000000000  | SALDOS INICIALES                                | 29.744.839,76  |
| 1010000000  | Fondos Propios                                  | 29.744.839,76  |
| 1010100000  | Caja  | 200.000,00     |
| 1010200000  | Bancos  | 29.544.839,76  |
| 10102010000 | Cuentas a la Vista                              | 29.544.839,76  |
| 10102020000 | Plazos Fijos                                    | 0,00           |
| 1020000000  | Fondos de Terceros                              | 0,00           |
| 2000000000  | INGRESOS  | 136.921.478,30 |
| 2010000000  | Fondos Propios                                  | 136.921.478,30 |
| 2010100000  | Tributarios                                     | 0,00           |
| 2010200000  | No Tributarios                                  | 17.250.735,74  |
| 2010400000  | Venta de Bs y Servicios                         | 119.670.325,29 |
| 2010800000  | Otros   | 0,00           |
| 2010900000  | Diferencia de Cambio Positiva (Mon. Extranjera) | 417,27         |
| 3000000000  | EGRESOS   | 160.315.854,98 |
| 3010000000  | Gastos en Personal                              | 41.499.475,39  |
| 3010100000  | Remuneraciones                                  | 41.499.475,39  |
| 3010200000  | Aportes y Cont. a la Seg. Social                | 0,00           |
| 3020000000  | Bienes y Servicios                              | 35.150.955,26  |
| 3030000000  | Bienes de Uso                                   | 136.617,60     |
| 3040000000  | Transferencias                                  | 13.531.368,42  |
| 3040200000  | Otros   | 13.531.368,42  |
| 3060000000  | Otros Egresos                                   | 69.997.438,31  |
| 3080000000  | Diferidos Presupuestariamente                   | 0,00           |
| 3080100000  | Fondos Permanentes                              | 0,00           |
| 4000000000  | SALDOS FINALES                                  | 6.350.463,09   |
| 4010000000  | Fondos Propios                                  | 6.350.463,09   |
| 4010100000  | Caja  | 162.871,00     |
| 4010200000  | Bancos  | 6.187.592,09   |
| 40102010000 | Cuentas a la Vista                              | 6.187.592,09   |
| 40102020000 | Plazos Fijos                                    | 0,00           |
| 4020000000  | Fondos de Terceros                              | 0,00           |
| 5000000000  | DIFERENCIAS                                     | -0,01          |

OBSERVACIONES

Número: 1 Usuario: DAFERREYRA Fecha: 05/07/20 22:54

Los valores informados en SALDOS FINALES son los correspondientes a los montos de extracto bancario (según planilla n° 5) . Se observa -1 centavo de diferencia , corresponde a redondeos realizados.

Armando A. Arosleguichar  
Presidente  
I.P.R.A.



Provincia de Tierra del Fuego,  
Antártida e Islas del Atlántico Sur  
República Argentina

PROVINCIA DE TIERRA DEL FUEGO

ADMINISTRACION PROVINCIAL  
SITUACION DEL TESORO



MES 6 DE 2020

UNIDAD ORGANIZATIVA: Instituto Provincial de Regulación de Apuestas

En Pesos

| CÓDIGO     | CONCEPTO                              | IMPORTE       |
|------------|---------------------------------------|---------------|
| 1000000000 | VALORES ACTIVOS                       |               |
| 1010000000 | Caja                                  | 6.350.463,09  |
| 1020000000 | Bancos                                | 162.871,00    |
| 1020100000 | Libre Disponibilidad                  | 6.187.592,09  |
| 1030000000 | Inversiones Financieras               | 6.187.592,09  |
| 1030200000 | Plazos Fijos                          | 0,00          |
| 1040000000 | Créditos                              | 0,00          |
| 1040100000 | Tesorería General de la Provincia     | 0,00          |
| 1040102000 | Ejercicios Anteriores                 | 0,00          |
| 2000000000 | VALORES PASIVOS                       | 0,00          |
| 2010000000 | Personal                              | 12.507.458,05 |
| 2010100000 | Remuneraciones a Pagar                | 8.421.137,62  |
| 2020000000 | Proveedores                           | 8.421.137,62  |
| 2040000000 | Beneficiarios de la Seg. Social       | 2.026.316,43  |
| 2070000000 | Instituto Prov. Seguridad Social      | 0,00          |
| 2120000000 | Obligaciones de Ejercicios Anteriores | 0,00          |
| 2140000000 | Otros                                 | 0,00          |
| 3000000000 | DIFERENCIA (1-2)                      | 2.060.004,00  |
|            |                                       | -6.156.994,96 |

Mano A. Arosteguichar  
Presidente  
I.P.R.A.



Provincia de Tierra del Fuego,  
Antarida e Islas del Atlántico Sur  
República Argentina

PROVINCIA DE TIERRA DEL FUEGO  
ADMINISTRACION PROVINCIAL

STOCK DE DEUDA, USO DEL CRÉDITO Y SERVICIOS DE DEUDA

ORGANISMO: 224 Instituto Provincial de Regulación de Apuestas  
ETAPA: Devengado  
MES 6 DE 2020

En Pesos

| CÓDIGO     | PRESTAMISTA (*)                           | MONEDA (\$ o US\$) | STOCK         | DATOS DEL PERIODO |           | MONTO ORIGINAL | GARANTÍA | FECHA OPERACIÓN | TASA ANUAL | PLAZO |
|------------|---|--------------------|---------------|-------------------|-----------|----------------|----------|-----------------|------------|-------|
|            |   |                    |               | AMORTIZACIÓN      | INTERESES |                |          |                 |            |       |
| 1000000000 | GOBIERNO NACIONAL                         | Peso               | 0,00          | 0,00              | 0,00      | 0,00           |          | //              | 0,00       |       |
| 2000000000 | ENTIDADES BANCARIAS Y FINANCIERAS         | Peso               | 0,00          | 0,00              | 0,00      | 0,00           |          | //              | 0,00       |       |
| 3000000000 | PRESTAMOS DIRECTOS CON ORG INTERNACIONALE | Peso               | 0,00          | 0,00              | 0,00      | 0,00           |          | //              | 0,00       |       |
| 4000000000 | DEUDA CONSOLIDADA                         | Peso               | 0,00          | 0,00              | 0,00      | 0,00           |          | //              | 0,00       |       |
| 5000000000 | TITULOS PUBLICOS PROVINCIALES             | Peso               | 0,00          | 0,00              | 0,00      | 0,00           |          | //              | 0,00       |       |
| 7000000000 | OTROS                                     | Peso               | 0,00          | 0,00              | 0,00      | 0,00           |          | //              | 0,00       |       |
| 8000000000 | TOTAL DEUDA PROVINCIAL                    | Peso               | 0,00          | 0,00              | 0,00      | 0,00           |          | //              | 0,00       |       |
| 9000000000 | DEUDA FLOTANTE                            | Peso               | 0,00          | 0,00              | 0,00      | 0,00           |          | //              | 0,00       |       |
| 9010000000 | Personal                                  | Peso               | 12.507.458,05 | 0,00              | 0,00      | 0,00           |          | //              | 0,00       |       |
| 9020000000 | Proveedores                               | Peso               | 8.421.137,62  | 0,00              | 0,00      | 0,00           |          | //              | 0,00       |       |
| 9040000000 | Transferencias                            | Peso               | 2.026.316,43  | 0,00              | 0,00      | 0,00           |          | //              | 0,00       |       |
| 9060000000 | Otros                                     | Peso               | 834.493,26    | 0,00              | 0,00      | 0,00           |          | //              | 0,00       |       |
| 9060100000 | Servicios de la Deuda                     | Peso               | 1.225.510,74  | 0,00              | 0,00      | 0,00           |          | //              | 0,00       |       |
| 9060900000 | Otros                                     | Peso               | 1.225.510,74  | 0,00              | 0,00      | 0,00           |          | //              | 0,00       |       |

Armando A. Arsteguichar  
Presidente  
I.P.R.A.





Provincia de Tierra del Fuego.  
Antártida e Islas del Atlántico Sur  
República Argentina

PROVINCIA DE TIERRA DEL FUEGO  
ADMINISTRACION PROVINCIAL

STOCK DE DEUDA, USO DEL CRÉDITO Y SERVICIOS DE DEUDA

ORGANISMO: 224 Instituto Provincial de Regulación de Apuestas  
ETAPA: Pagado  
MES 6 DE 2020

En Pesos

| CÓDIGO     | PRESTAMISTA (*)                            | MONEDA<br>(\$ o US\$) | STOCK         | DATOS DEL PERIODO |           | MONTO ORIGINAL | GARANTÍA | FECHA OPERACIÓN | TASA ANUAL | PLAZO |
|------------|--|-----------------------|---------------|-------------------|-----------|----------------|----------|-----------------|------------|-------|
|            |  |                       |               | AMORTIZACIÓN      | INTERESES |                |          |                 |            |       |
| 1000000000 | GOBIERNO NACIONAL                          | Peso                  | 0,00          | 0,00              | 0,00      | 0,00           |          | //              | 0,00       |       |
| 2000000000 | ENTIDADES BANCARIAS Y FINANCIERAS          | Peso                  | 0,00          | 0,00              | 0,00      | 0,00           |          | //              | 0,00       |       |
| 3000000000 | PRESTAMOS DIRECTOS CON ORG. INTERNACIONALE | Peso                  | 0,00          | 0,00              | 0,00      | 0,00           |          | //              | 0,00       |       |
| 4000000000 | DEUDA CONSOLIDADA                          | Peso                  | 0,00          | 0,00              | 0,00      | 0,00           |          | //              | 0,00       |       |
| 5000000000 | TITULOS PUBLICOS PROVINCIALES              | Peso                  | 0,00          | 0,00              | 0,00      | 0,00           |          | //              | 0,00       |       |
| 7000000000 | OTROS                                      | Peso                  | 0,00          | 0,00              | 0,00      | 0,00           |          | //              | 0,00       |       |
| 8000000000 | TOTAL DEUDA PROVINCIAL                     | Peso                  | 0,00          | 0,00              | 0,00      | 0,00           |          | //              | 0,00       |       |
| 9000000000 | DEUDA FLOTANTE                             | Peso                  | 12.507.458,05 | 0,00              | 0,00      | 0,00           |          | //              | 0,00       |       |
| 9010000000 | Personal                                   | Peso                  | 8.421.137,62  | 0,00              | 0,00      | 0,00           |          | //              | 0,00       |       |
| 9020000000 | Proveedores                                | Peso                  | 2.026.316,43  | 0,00              | 0,00      | 0,00           |          | //              | 0,00       |       |
| 9040000000 | Transferencias                             | Peso                  | 834.493,26    | 0,00              | 0,00      | 0,00           |          | //              | 0,00       |       |
| 9060000000 | Otros                                      | Peso                  | 1.225.510,74  | 0,00              | 0,00      | 0,00           |          | //              | 0,00       |       |
| 9060100000 | Servicios de la Deuda                      | Peso                  | 0,00          | 0,00              | 0,00      | 0,00           |          | //              | 0,00       |       |
| 9060900000 | Otros                                      | Peso                  | 1.225.510,74  | 0,00              | 0,00      | 0,00           |          | //              | 0,00       |       |

Armando A. Arosteguichar  
Presidente  
I.P.R.A.





Provincia de Tierra del Fuego,  
Antártida e Islas del Atlántico Sur.  
República Argentina.

PROVINCIA DE TIERRA DEL FUEGO

ADMINISTRACIÓN PROVINCIAL

CARACTERÍSTICAS DE LOS AVALES Y/O GARANTÍAS OTORGADOS

Organismo: Instituto Provincial de Regulación de Apu Mes: 6 Año: 2020

| BENEFICIARIOS         | MARCO LEGAL | PROYECTO | PROGRAMA | MONTO DEL CONTRATO | MONEDA | GARANTÍA DE CONTRAPARTE | SALDO ADEUDADO | CONDICIONES FINANCIERAS |        |      | CANTIDAD DE CUOTAS | PERIODICIDAD |
|-----------------------|-------------|----------|----------|--------------------|--------|-------------------------|----------------|-------------------------|--------|------|--------------------|--------------|
|                       |             |          |          |                    |        |                         |                | PLAZO                   | GRACIA | TASA |                    |              |
| Detallar (informar al |             |          |          | 0,00               | Peso   | 0,00                    | 0,00           |                         |        | 0,00 | 0                  |              |
| Detallar (informar al |             |          |          | 0,00               | Peso   | 0,00                    | 0,00           |                         |        | 0,00 | 0                  |              |
| Detallar (informar al |             |          |          | 0,00               | Peso   | 0,00                    | 0,00           |                         |        | 0,00 | 0                  |              |
| Detallar (informar al |             |          |          | 0,00               | Peso   | 0,00                    | 0,00           |                         |        | 0,00 | 0                  |              |
| Detallar (informar al |             |          |          | 0,00               | Peso   | 0,00                    | 0,00           |                         |        | 0,00 | 0                  |              |
| Detallar (informar al |             |          |          | 0,00               | Peso   | 0,00                    | 0,00           |                         |        | 0,00 | 0                  |              |
| Detallar (informar al |             |          |          | 0,00               | Peso   | 0,00                    | 0,00           |                         |        | 0,00 | 0                  |              |
| Detallar (informar al |             |          |          | 0,00               | Peso   | 0,00                    | 0,00           |                         |        | 0,00 | 0                  |              |
| Detallar (informar al |             |          |          | 0,00               | Peso   | 0,00                    | 0,00           |                         |        | 0,00 | 0                  |              |
| Detallar (informar al |             |          |          | 0,00               | Peso   | 0,00                    | 0,00           |                         |        | 0,00 | 0                  |              |

OBSERVACIONES

Número: 1 Usuario: ASIVILA Fecha: 13/04/20 00:27

La entidad no otorgó avales ni garantías.

Armando A. Arosteguichar  
Presidente  
I.P.R.A.



PLANILLA EN ETAPA: Ninguno

UNIDAD ORGANIZATIVA: 224 Instituto Provincial de Regulación de Apuestas

| Código          | Fuente Financiamiento - Denominación de la Obra | Código Obra | Código BAPIN | Fecha Inicio | Fecha Fin | Clase | Avance Físico (%) | Ubicación Geográfica | Costo Total | Ejecución Acumulada | Estimación a Cierre de Ejercicio |
|-----------------|---|-------------|--------------|--------------|-----------|-------|-------------------|----------------------|-------------|---------------------|----------------------------------|
| 100000000       | Fuentes Internas                                |             |              |              |           |       | 0,00              |                      | 0,00        | 0,00                | 0,00                             |
| 101000000       | Tesoro Provincial                               |             |              |              |           |       | 0,00              |                      | 0,00        | 0,00                | 0,00                             |
| 102000000       | Recursos Propios                                |             |              |              |           |       | 0,00              |                      | 0,00        | 0,00                | 0,00                             |
| 103000000       | Recursos con Afectación Especifica              |             |              |              |           |       | 0,00              |                      | 0,00        | 0,00                | 0,00                             |
| 104000000       | Transferencias Internas                         |             |              |              |           |       | 0,00              |                      | 0,00        | 0,00                | 0,00                             |
| 200000000       | Fuente Externas                                 |             |              |              |           |       | 0,00              |                      | 0,00        | 0,00                | 0,00                             |
| <b>TOTALES:</b> |   |             |              |              |           |       |                   |                      | 0,00        | 0,00                | 0,00                             |

OBSERVACIONES

Número: 1 Usuario: ASIVILA Fecha: 13/04/20 00:27

No se realizan obras en el período.

Armando A. Arosteguichar  
Presidente  
I.P.R.A.





Provincia de Tierra del Fuego,  
Antártida e Islas del Atlántico Sur  
República Argentina

PROVINCIA DE TIERRA DEL FUEGO

ESQUEMA AHORRO - INVERSION - FINANCIAMIENTO



ORGANISMO: Instituto Provincial de Regulación de Apuestas  
ETAPA: Crédito Vigente  
MES 5 DE 2020  
TRIMESTRE 2

En Pesos

| COD       | CONCEPTO  | IMPORTE        |
|-----------|---|----------------|
| 100000000 | I. INGRESOS CORRIENTES                                    | 514.854.087,91 |
| 101000000 | TRIBUTARIOS   | 0,00           |
| 101010000 | De Origen Provincial                                      | 0,00           |
| 101010100 | Ingresos Brutos   | 0,00           |
| 101020000 | De Origen Nacional  | 0,00           |
| 101021900 | Otros   | 0,00           |
| 101030000 | Afectados a Obras Públicas                                | 0,00           |
| 101040000 | CONTRIBUCIONES A LA SEGURIDAD SOCIAL                      | 0,00           |
| 102000000 | NO TRIBUTARIOS  | 65.623.087,91  |
| 102010000 | Recursos No Tributarios                                   | 0,00           |
| 102010100 | Tasas Retributivas de Servicios                           | 0,00           |
| 102012500 | Regalías Hidrocarburíferas                                | 0,00           |
| 102020000 | Otros No Tributarios                                      | 65.623.087,91  |
| 103000000 | VENTA DE BS. Y SERV. DE LA ADMIN. PUBLICA/ ING. OPERACION | 413.231.000,00 |
| 103130000 | Otros   | 413.231.000,00 |
| 104000000 | RENTAS DE LA PROPIEDAD                                    | 0,00           |
| 105000000 | TRANSFERENCIAS CORRIENTES                                 | 36.000.000,00  |
| 105020000 | del Sector Público Nacional                               | 0,00           |
| 105030000 | del Sector Público Provincial y Municipal                 | 36.000.000,00  |
| 105030100 | del Sector Público Provincial                             | 36.000.000,00  |
| 200000000 | II. GASTOS CORRIENTES                                     | 476.190.823,87 |
| 201000000 | GASTOS DE CONSUMO   | 424.530.823,87 |
| 201010000 | Personal  | 90.480.000,00  |
| 201020000 | Bienes de Consumo   | 1.877.400,00   |
| 201030000 | Servicios   | 105.373.423,87 |
| 201040000 | Otros Gastos  | 226.800.000,00 |
| 202000000 | RENTAS DE LA PROPIEDAD                                    | 1.260.000,00   |
| 202010000 | Intereses y Gastos de la Deuda                            | 1.260.000,00   |
| 203000000 | PRESTACIONES DE LA SEGURIDAD SOCIAL                       | 0,00           |
| 204000000 | TRANSFERENCIAS CORRIENTES                                 | 50.400.000,00  |
| 204010000 | Al Sector Privado   | 50.400.000,00  |
| 204010800 | Otros   | 50.400.000,00  |
| 204020000 | Al Sector Público   | 0,00           |
| 204020100 | Municipios  | 0,00           |
| 300000000 | III. RESULTADO ECONOMICO (I-II)                           | 38.663.264,04  |
| 400000000 | IV. INGRESOS DE CAPITAL                                   | 0,00           |
| 401000000 | RECURSOS PROPIOS DE CAPITAL                               | 0,00           |
| 402000000 | TRANSFERENCIAS DE CAPITAL                                 | 0,00           |
| 402020000 | del Sector Público Nacional                               | 0,00           |
| 402020100 | de la Adm. Central Nacional                               | 0,00           |
| 402040000 | del Sector Externo  | 0,00           |
| 403000000 | DISMINUCIÓN DE LA INVERSION FINANCIERA                    | 0,00           |
| 403020000 | Recupero de Prestamos de Corto Plazo                      | 0,00           |
| 403030000 | Recupero de Prestamos de Largo Plazo                      | 0,00           |

mandado A. Arosteguichar  
Presidente  
I.P.R.A.



Provincia de Tierra del Fuego,  
Antártida e Islas del Atlántico Sur  
República Argentina

PROVINCIA DE TIERRA DEL FUEGO

ESQUEMA AHORRO - INVERSION - FINANCIAMIENTO



ORGANISMO: Instituto Provincial de Regulación de Apuestas  
ETAPA: Crédito Vigente  
MES 5 DE 2020  
TRIMESTRE 2

En Pesos

| COD        | CONCEPTO  | IMPORTE        |
|------------|---|----------------|
| 403030100  | del Sector Privado  | 0,00           |
| 403030200  | del Sector Publico Nacional                                     | 0,00           |
| 403030400  | del Sector Publico Municipal                                    | 0,00           |
| 500000000  | V. GASTOS DE CAPITAL  | 38.663.264,04  |
| 501000000  | INVERSION REAL DIRECTA  | 38.663.264,04  |
| 501010000  | Maquinaria y Equipo   | 2.638.064,04   |
| 501020000  | Construcciones  | 36.000.000,00  |
| 501020100  | Con Rentas Generales  | 36.000.000,00  |
| 501040000  | Otros   | 25.200,00      |
| 502000000  | TRANSFERENCIAS DE CAPITAL                                       | 0,00           |
| 502010000  | Al Sector Privado   | 0,00           |
| 502010200  | a Empresas  | 0,00           |
| 502020000  | Al Sector Público   | 0,00           |
| 502020100  | Municipios  | 0,00           |
| 503000000  | INVERSION FINANCIERA  | 0,00           |
| 600000000  | VI. INGRESOS TOTALES (I+IV)                                     | 514.854.087,91 |
| 700000000  | VII. GASTOS TOTALES (II+V)                                      | 514.854.087,91 |
| 800000000  | VIII. GASTOS PRIMARIOS (VII-Rentas de la Propiedad)             | 513.594.087,91 |
| 900000000  | IX. RESULTADO FINANCIERO PREVIO A EROG. FIGUR. (VI-VII)         | 0,00           |
| 1100000000 | XI. GASTOS FIGURATIVOS  | 0,00           |
| 1101000000 | Gastos Figurativos de la Adm. Prov. p/ transacciones corrientes | 0,00           |
| 1102000000 | Gastos Figurativos de la Adm. Prov.p/ transacciones de capital  | 0,00           |
| 1200000000 | XII. RESULTADO PRIMARIO (VI-VIII)                               | 1.260.000,00   |
| 1300000000 | XIII. RESULTADO FINANCIERO (IX+X-XI)                            | 0,00           |
| 1400000000 | XIV. FUENTES FINANCIERAS  | 0,00           |
| 1401000000 | DISMINUCION DE LA INVERSION FINANCIERA                          | 0,00           |
| 1402000000 | ENDEUDAMIENTO PUBLICO E INCREMENTO DE OTROS PASIVOS             | 0,00           |
| 1500000000 | XV. APLICACIONES FINANCIERAS                                    | 0,00           |
| 1501000000 | INVERSION FINANCIERA  | 0,00           |
| 1502000000 | AMORTIZACION DE DEUDA Y DISMINUCION DE OTROS PASIVOS            | 0,00           |
| 1503000000 | GASTOS FIGURATIVOS PARA APLICACIONES FINANCIERAS                | 0,00           |
| 1600000000 | OTROS CONCEPTOS NO INFORMADOS                                   | 0,00           |

Armando A. Arosteguichar  
Presidente  
I.P.R.A.



ORGANISMO: Instituto Provincial de Regulación de Apuestas  
ETAPA: Devengado  
MES 5 DE 2020  
TRIMESTRE 2

En Pesos

| COD        | CONCEPTO  | IMPORTE        |
|------------|---|----------------|
| 100000000  | I. INGRESOS CORRIENTES                                    | 104.738.247,32 |
| 101000000  | TRIBUTARIOS   | 0,00           |
| 102000000  | NO TRIBUTARIOS  | 16.218.022,83  |
| 102010000  | Recursos No Tributarios                                   | 0,00           |
| 102020000  | Otros No Tributarios                                      | 16.218.022,83  |
| 103000000  | VENTA DE BS. Y SERV. DE LA ADMIN. PUBLICA/ ING. OPERACION | 88.520.224,49  |
| 103130000  | Otros   | 88.520.224,49  |
| 104000000  | RENTAS DE LA PROPIEDAD                                    | 0,00           |
| 105000000  | TRANSFERENCIAS CORRIENTES                                 | 0,00           |
| 105020000  | del Sector Público Nacional                               | 0,00           |
| 105030000  | del Sector Público Provincial y Municipal                 | 0,00           |
| 105030100  | del Sector Público Provincial                             | 0,00           |
| 200000000  | II. GASTOS CORRIENTES                                     | 127.940.538,58 |
| 201000000  | GASTOS DE CONSUMO   | 114.380.229,59 |
| 201010000  | Personal  | 36.405.827,86  |
| 201020000  | Bienes de Consumo   | 411.826,84     |
| 201030000  | Servicios   | 27.917.091,57  |
| 201040000  | Otros Gastos  | 49.645.483,32  |
| 202000000  | RENTAS DE LA PROPIEDAD                                    | 0,00           |
| 202010000  | Intereses y Gastos de la Deuda                            | 0,00           |
| 203000000  | PRESTACIONES DE LA SEGURIDAD SOCIAL                       | 0,00           |
| 204000000  | TRANSFERENCIAS CORRIENTES                                 | 13.560.308,99  |
| 204010000  | Al Sector Privado   | 13.560.308,99  |
| 204010300  | Jubilaciones y Pensiones                                  | 0,00           |
| 204010800  | Otros   | 13.560.308,99  |
| 204020000  | Al Sector Público   | 0,00           |
| 204020100  | Municipios  | 0,00           |
| 300000000  | III. RESULTADO ECONOMICO (I-II)                           | -23.202.291,26 |
| 400000000  | IV. INGRESOS DE CAPITAL                                   | 0,00           |
| 401000000  | RECURSOS PROPIOS DE CAPITAL                               | 0,00           |
| 402000000  | TRANSFERENCIAS DE CAPITAL                                 | 0,00           |
| 403000000  | DISMINUCIÓN DE LA INVERSION FINANCIERA                    | 0,00           |
| 500000000  | V. GASTOS DE CAPITAL                                      | 136.617,60     |
| 501000000  | INVERSION REAL DIRECTA                                    | 136.617,60     |
| 501010000  | Maquinaria y Equipo                                       | 136.617,60     |
| 501020000  | Construcciones  | 0,00           |
| 502000000  | TRANSFERENCIAS DE CAPITAL                                 | 0,00           |
| 503000000  | INVERSION FINANCIERA                                      | 0,00           |
| 600000000  | VI. INGRESOS TOTALES (I+IV)                               | 104.738.247,32 |
| 700000000  | VII. GASTOS TOTALES (II+V)                                | 128.077.156,18 |
| 800000000  | VIII. GASTOS PRIMARIOS (VII-Rentas de la Propiedad)       | 128.077.156,18 |
| 900000000  | IX. RESULTADO FINANCIERO PREVIO A EROG. FIGUR.(VI-VII)    | -23.338.908,86 |
| 1100000000 | XI. GASTOS FIGURATIVOS                                    | 0,00           |
| 1200000000 | XII. RESULTADO PRIMARIO (VI-VIII)                         | -23.338.908,86 |

Armando A. Arosteguichar  
Presidente  
I.P.R.A.



Provincia de Tierra del Fuego,  
Antártida e Islas del Atlántico Sur  
República Argentina

PROVINCIA DE TIERRA DEL FUEGO

ESQUEMA AHORRO - INVERSION - FINANCIAMIENTO



ORGANISMO: Instituto Provincial de Regulación de Apuestas  
ETAPA: Devengado  
MES 5 DE 2020  
TRIMESTRE 2

En Pesos

| COD        | CONCEPTO   | IMPORTE        |
|------------|--|----------------|
| 1300000000 | XIII. RESULTADO FINANCIERO (IX+X-XI)                 | -23.338.908,86 |
| 1400000000 | XIV. FUENTES FINANCIERAS                             | 32.870.057,89  |
| 1401000000 | DISMINUCION DE LA INVERSION FINANCIERA               | 21.366.197,15  |
| 1401010000 | Disminución de Disponibilidades                      | 21.366.197,15  |
| 1401040000 | Disminución de Otros Activos Financieros             | 0,00           |
| 1402000000 | ENDEUDAMIENTO PUBLICO E INCREMENTO DE OTROS PASIVOS  | 11.503.860,74  |
| 1402040000 | Incremento de la Deuda Flotante                      | 11.503.860,74  |
| 1500000000 | XV. APLICACIONES FINANCIERAS                         | 9.531.149,03   |
| 1501000000 | INVERSION FINANCIERA                                 | 0,00           |
| 1501010000 | Incremento de Disponibilidades                       | 0,00           |
| 1502000000 | AMORTIZACION DE DEUDA Y DISMINUCION DE OTROS PASIVOS | 9.531.149,03   |
| 1502040000 | Disminucion de la Deuda Flotante                     | 9.531.149,03   |
| 1503000000 | GASTOS FIGURATIVOS PARA APLICACIONES FINANCIERAS     | 0,00           |
| 1509000000 | PENDIENTES DE CONCILIACION                           | 0,00           |
| 1600000000 | OTROS CONCEPTOS NO INFORMADOS                        | 0,00           |

Armando A. Arosteguichar  
Presidente  
I.P.R.A.



Provincia de Tierra del Fuego,  
Antártida e Islas del Atlántico Sur  
República Argentina

PROVINCIA DE TIERRA DEL FUEGO

ESQUEMA AHORRO - INVERSION - FINANCIAMIENTO



ORGANISMO: Instituto Provincial de Regulación de Apuestas

ETAPA: Pagado de Ejercicios Anteriores

MES 5 DE 2020

TRIMESTRE 2

En Pesos

| COD        | CONCEPTO  | IMPORTE       |
|------------|---|---------------|
| 100000000  | I. INGRESOS CORRIENTES                                  | 0,00          |
| 200000000  | II. GASTOS CORRIENTES                                   | 9.531.149,03  |
| 201000000  | GASTOS DE CONSUMO                                       | 9.101.976,97  |
| 201010000  | Personal  | 2.684.735,25  |
| 201020000  | Bienes de Consumo                                       | 0,00          |
| 201030000  | Servicios   | 2.067.487,89  |
| 201040000  | Otros Gastos  | 4.349.753,83  |
| 202000000  | RENTAS DE LA PROPIEDAD                                  | 0,00          |
| 202010000  | Intereses y Gastos de la Deuda                          | 0,00          |
| 203000000  | PRESTACIONES DE LA SEGURIDAD SOCIAL                     | 0,00          |
| 204000000  | TRANSFERENCIAS CORRIENTES                               | 429.172,06    |
| 204010000  | Al Sector Privado                                       | 429.172,06    |
| 204010300  | Jubilaciones y Pensiones                                | 0,00          |
| 204010800  | Otros   | 429.172,06    |
| 300000000  | III. RESULTADO ECONOMICO (I-II)                         | -9.531.149,03 |
| 400000000  | IV. INGRESOS DE CAPITAL                                 | 0,00          |
| 500000000  | V. GASTOS DE CAPITAL                                    | 0,00          |
| 501000000  | INVERSION REAL DIRECTA                                  | 0,00          |
| 501010000  | Maquinaria y Equipo                                     | 0,00          |
| 501020000  | Construcciones  | 0,00          |
| 502000000  | TRANSFERENCIAS DE CAPITAL                               | 0,00          |
| 503000000  | INVERSION FINANCIERA                                    | 0,00          |
| 600000000  | VI. INGRESOS TOTALES (I+IV)                             | 0,00          |
| 700000000  | VII. GASTOS TOTALES (II+V)                              | 9.531.149,03  |
| 800000000  | VIII. GASTOS PRIMARIOS (VII-Rentas de la Propiedad)     | 9.531.149,03  |
| 900000000  | IX. RESULTADO FINANCIERO PREVIO A EROG. FIGUR. (VI-VII) | -9.531.149,03 |
| 1100000000 | XI. GASTOS FIGURATIVOS                                  | 0,00          |
| 1200000000 | XII. RESULTADO PRIMARIO (VI-VIII)                       | -9.531.149,03 |
| 1300000000 | XIII. RESULTADO FINANCIERO (IX+X-XI)                    | -9.531.149,03 |
| 1400000000 | XIV. FUENTES FINANCIERAS                                | 0,00          |
| 1500000000 | XV. APLICACIONES FINANCIERAS                            | 0,00          |
| 1600000000 | OTROS CONCEPTOS NO INFORMADOS                           | -9.531.149,03 |

Ando A. Arosteguichar  
Presidente  
I.P.R.A.



ORGANISMO: Instituto Provincial de Regulación de Apuestas  
ETAPA: Pagado  
MES 5 DE 2020  
TRIMESTRE 2

En Pesos

| COD       | CONCEPTO  | IMPORTE        |
|-----------|---|----------------|
| 10000000  | I. INGRESOS CORRIENTES                                    | 104.738.247,32 |
| 10100000  | TRIBUTARIOS   | 0,00           |
| 10200000  | NO TRIBUTARIOS  | 16.218.022,83  |
| 10201000  | Recursos No Tributarios                                   | 0,00           |
| 10202000  | Otros No Tributarios                                      | 16.218.022,83  |
| 10300000  | VENTA DE BS. Y SERV. DE LA ADMIN. PUBLICA/ ING. OPERACION | 88.520.224,49  |
| 10313000  | Otros   | 88.520.224,49  |
| 10400000  | RENTAS DE LA PROPIEDAD                                    | 0,00           |
| 10500000  | TRANSFERENCIAS CORRIENTES                                 | 0,00           |
| 10502000  | del Sector Público Nacional                               | 0,00           |
| 10503000  | del Sector Público Provincial y Municipal                 | 0,00           |
| 10503010  | del Sector Público Provincial                             | 0,00           |
| 20000000  | II. GASTOS CORRIENTES                                     | 116.441.846,72 |
| 20100000  | GASTOS DE CONSUMO   | 104.357.745,55 |
| 20101000  | Personal  | 29.207.839,56  |
| 20102000  | Bienes de Consumo   | 375.959,77     |
| 20103000  | Servicios   | 25.941.728,69  |
| 20104000  | Otros Gastos  | 48.832.217,53  |
| 20200000  | RENTAS DE LA PROPIEDAD                                    | 0,00           |
| 20201000  | Intereses y Gastos de la Deuda                            | 0,00           |
| 20300000  | PRESTACIONES DE LA SEGURIDAD SOCIAL                       | 0,00           |
| 20400000  | TRANSFERENCIAS CORRIENTES                                 | 12.084.101,17  |
| 20401000  | Al Sector Privado   | 12.084.101,17  |
| 20401030  | Jubilaciones y Pensiones                                  | 0,00           |
| 20401080  | Otros   | 12.084.101,17  |
| 20402000  | Al Sector Público   | 0,00           |
| 30000000  | III. RESULTADO ECONOMICO (I-II)                           | -11.703.599,40 |
| 40000000  | IV. INGRESOS DE CAPITAL                                   | 0,00           |
| 40100000  | RECURSOS PROPIOS DE CAPITAL                               | 0,00           |
| 40200000  | TRANSFERENCIAS DE CAPITAL                                 | 0,00           |
| 40300000  | DISMINUCIÓN DE LA INVERSION FINANCIERA                    | 0,00           |
| 50000000  | V. GASTOS DE CAPITAL                                      | 131.448,72     |
| 50100000  | INVERSION REAL DIRECTA                                    | 131.448,72     |
| 50101000  | Maquinaria y Equipo                                       | 131.448,72     |
| 50102000  | Construcciones  | 0,00           |
| 50200000  | TRANSFERENCIAS DE CAPITAL                                 | 0,00           |
| 50300000  | INVERSION FINANCIERA                                      | 0,00           |
| 60000000  | VI. INGRESOS TOTALES (I+IV)                               | 104.738.247,32 |
| 70000000  | VII. GASTOS TOTALES (II+V)                                | 116.573.295,44 |
| 80000000  | VIII. GASTOS PRIMARIOS (VII-Rentas de la Propiedad)       | 116.573.295,44 |
| 90000000  | IX. RESULTADO FINANCIERO PREVIO A EROG. FIGUR.(VI-VII)    | -11.835.048,12 |
| 110000000 | XI. GASTOS FIGURATIVOS                                    | 0,00           |
| 120000000 | XII. RESULTADO PRIMARIO (VI-VIII)                         | -11.835.048,12 |
| 130000000 | XIII. RESULTADO FINANCIERO (IX+X-XI)                      | -11.835.048,12 |

  
Armando A. Aróstegui  
Presidente  
I.P.R.A.



Provincia de Tierra del Fuego,  
Antártida e Islas del Atlántico Sur  
República Argentina

PROVINCIA DE TIERRA DEL FUEGO

ESQUEMA AHORRO - INVERSION - FINANCIAMIENTO



ORGANISMO: Instituto Provincial de Regulación de Apuestas  
ETAPA: Pagado  
MES 5 DE 2020  
TRIMESTRE 2

En Pesos

| COD        | CONCEPTO   | IMPORTE       |
|------------|--|---------------|
| 1400000000 | XIV. FUENTES FINANCIERAS                             | 21.366.197,15 |
| 1401000000 | DISMINUCION DE LA INVERSION FINANCIERA               | 21.366.197,15 |
| 1401010000 | Disminución de Disponibilidades                      | 21.366.197,15 |
| 1401040000 | Disminución de Otros Activos Financieros             | 0,00          |
| 1402000000 | ENDEUDAMIENTO PUBLICO E INCREMENTO DE OTROS PASIVOS  | 0,00          |
| 1500000000 | XV. APLICACIONES FINANCIERAS                         | 0,00          |
| 1501000000 | INVERSION FINANCIERA                                 | 0,00          |
| 1501010000 | Incremento de Disponibilidades                       | 0,00          |
| 1502000000 | AMORTIZACION DE DEUDA Y DISMINUCION DE OTROS PASIVOS | 0,00          |
| 1503000000 | GASTOS FIGURATIVOS PARA APLICACIONES FINANCIERAS     | 0,00          |
| 1509000000 | PENDIENTES DE CONCILIACION                           | 0,00          |
| 1600000000 | OTROS CONCEPTOS NO INFORMADOS                        | 9.531.149,03  |

Armando A. Arosteguichar  
Presidente  
IPRA.



Provincia de Tierra del Fuego,  
Antártida e Islas del Atlántico Sur.  
República Argentina.

ADMINISTRACIÓN PROVINCIAL  
EJECUCIÓN DE RECURSOS POR RUBRO

Organismo: Instituto Provincial de Regulación de Apu Mes: 5 Año: 2020

| COD. RECURSO | RECURSOS                          | FORMULADO      | AUMENTOS | DISMINUCIONES | DEFINITIVO     | EJECUTADO      | SALDO          |
|--------------|-----------------------------------|----------------|----------|---------------|----------------|----------------|----------------|
| 100000000    | RECURSOS                          | 478.854,087,91 | 0,00     | 0,00          | 478.854,087,91 | 104.738.247,32 | 374.115.840,59 |
| 101000000    | INGRESOS TRIBUTARIOS              | 0,00           | 0,00     | 0,00          | 0,00           | 0,00           | 0,00           |
| 102000000    | INGRESOS NO TRIBUTARIOS           | 65.623,087,91  | 0,00     | 0,00          | 65.623,087,91  | 16.218.022,83  | 49.405.065,08  |
| 102020000    | Derechos                          | 0,00           | 0,00     | 0,00          | 0,00           | 0,00           | 0,00           |
| 102020700    | Canon IPRA                        | 0,00           | 0,00     | 0,00          | 0,00           | 0,00           | 0,00           |
| 102030000    | Primas                            | 0,00           | 0,00     | 0,00          | 0,00           | 0,00           | 0,00           |
| 102090000    | Otros Ingresos No Tributarios     | 65.623,087,91  | 0,00     | 0,00          | 65.623,087,91  | 16.218.022,83  | 49.405.065,08  |
| 102090900    | Otros                             | 0,00           | 0,00     | 0,00          | 0,00           | 0,00           | 0,00           |
| 102090909    | Otros No Tributarios              | 65.623,087,91  | 0,00     | 0,00          | 65.623,087,91  | 16.218.022,83  | 49.405.065,08  |
| 103000000    | CONTRIBUCIONES                    | 65.623,087,91  | 0,00     | 0,00          | 65.623,087,91  | 16.218.022,83  | 49.405.065,08  |
| 104000000    | VENTA DE BS. Y SERV. DE LA AD     | 0,00           | 0,00     | 0,00          | 0,00           | 0,00           | 0,00           |
| 105000000    | INGRESOS DE OPERACIÓN             | 413.231.000,00 | 0,00     | 0,00          | 413.231.000,00 | 88.520.224,49  | 324.710.775,51 |
| 105020000    | Venta Bruta de Servicios          | 413.231.000,00 | 0,00     | 0,00          | 413.231.000,00 | 88.520.224,49  | 324.710.775,51 |
| 106000000    | RENTAS DE LA PROPIEDAD            | 0,00           | 0,00     | 0,00          | 0,00           | 0,00           | 0,00           |
| 107000000    | TRANSFERENCIAS CORRIENTES         | 0,00           | 0,00     | 0,00          | 0,00           | 0,00           | 0,00           |
| 107020000    | Del sector público Nacional       | 0,00           | 0,00     | 0,00          | 0,00           | 0,00           | 0,00           |
| 107020400    | De Otras Instituciones Publica    | 0,00           | 0,00     | 0,00          | 0,00           | 0,00           | 0,00           |
| 107050000    | De Sector Público Provincial y M  | 0,00           | 0,00     | 0,00          | 0,00           | 0,00           | 0,00           |
| 107050400    | Otras instituciones publicas p    | 0,00           | 0,00     | 0,00          | 0,00           | 0,00           | 0,00           |
| 200000000    | RECURSOS DE CAPITAL               | 0,00           | 0,00     | 0,00          | 0,00           | 0,00           | 0,00           |
| 300000000    | FUENTES FINANCIERAS               | 0,00           | 0,00     | 0,00          | 0,00           | 0,00           | 0,00           |
| 401000000    | CONTRIBUCIONES FIGURATIVAS        | 36.000.000,00  | 0,00     | 0,00          | 36.000.000,00  | 0,00           | 36.000.000,00  |
| 401020000    | CONTRIBUCIONES FIGURATIVAS        | 36.000.000,00  | 0,00     | 0,00          | 36.000.000,00  | 0,00           | 36.000.000,00  |
| 401020100    | Contr. de la Adm Central para fin | 36.000.000,00  | 0,00     | 0,00          | 36.000.000,00  | 0,00           | 36.000.000,00  |
| 1000000000   | TOTALES                           | 514.854,087,91 | 0,00     | 0,00          | 514.854,087,91 | 104.738.247,32 | 410.115.840,59 |

Armando A. Arosleguiéhar  
Presidente  
IPRA



Provincia de Tierra del Fuego,  
Antártida e Islas del Atlántico Sur  
República Argentina

ADMINISTRACION PROVINCIAL

EJECUCION DE GASTOS POR OBJETO A NIVEL DE PARCIAL

Organismo: Instituto Provincial de Regulación de Apu Mes: 5 Año: 2020

| COD. GASTO | GASTOS   | CRED ORIGINAL | AUMENTOS | DISMINUCIONES | CRED VIGENTE  | COMPROMISO    | DEVENGADO     | MAND A PAGAR  | PAGADO        | NO EJECUTADO  |
|------------|--|---------------|----------|---------------|---------------|---------------|---------------|---------------|---------------|---------------|
| 10000      | GASTOS EN PERSONAL                                 | 90 480 000,00 | 0,00     | 0,00          | 90 480 000,00 | 36 405 827,86 | 36 405 827,86 | 29 207 839,56 | 29 207 839,56 | 54 074 172,14 |
| 10100      | Personal permanente                                | 88 210 356,14 | 0,00     | 0,00          | 88 210 356,14 | 36 265 407,74 | 36 265 407,74 | 29 095 751,66 | 29 095 751,66 | 51 944 948,40 |
| 10101      | Retribuciones del Cargo                            | 72 595 442,97 | 0,00     | 0,00          | 72 595 442,97 | 29 814 526,41 | 29 814 526,41 | 23 945 861,51 | 23 945 861,51 | 42 780 916,56 |
| 10105      | Otros gastos en personal                           | 6 086 277,70  | 0,00     | 0,00          | 6 086 277,70  | 1 965 386,55  | 1 965 386,55  | 1 569 432,72  | 1 569 432,72  | 4 120 891,15  |
| 10106      | Contribuciones patronales                          | 9 528 635,47  | 0,00     | 0,00          | 9 528 635,47  | 4 485 494,78  | 4 485 494,78  | 3 580 457,43  | 3 580 457,43  | 5 043 140,69  |
| 10200      | Personal Temporario                                | 1 500 000,00  | 0,00     | 0,00          | 1 500 000,00  | 0,00          | 0,00          | 0,00          | 0,00          | 1 500 000,00  |
| 10201      | Retribuciones del cargo                            | 1 200 000,00  | 0,00     | 0,00          | 1 200 000,00  | 0,00          | 0,00          | 0,00          | 0,00          | 1 200 000,00  |
| 10205      | Contribuciones patronales                          | 300 000,00    | 0,00     | 0,00          | 300 000,00    | 0,00          | 0,00          | 0,00          | 0,00          | 300 000,00    |
| 10300      | Servicios extraordinarios                          | 0,00          | 0,00     | 0,00          | 0,00          | 0,00          | 0,00          | 0,00          | 0,00          | 0,00          |
| 10400      | Asignaciones familiares                            | 0,00          | 0,00     | 0,00          | 0,00          | 0,00          | 0,00          | 0,00          | 0,00          | 0,00          |
| 10500      | Asistencia social al personal                      | 769 643,86    | 0,00     | 0,00          | 769 643,86    | 140 420,12    | 140 420,12    | 112 087,90    | 112 087,90    | 629 223,74    |
| 10501      | Seguros de Riesgo del Trabajo                      | 249 643,86    | 0,00     | 0,00          | 249 643,86    | 0,00          | 0,00          | 0,00          | 0,00          | 249 643,86    |
| 10502      | ###  | 520 000,00    | 0,00     | 0,00          | 520 000,00    | 140 420,12    | 140 420,12    | 112 087,90    | 112 087,90    | 379 579,88    |
| 10600      | Beneficios y compensaciones                        | 0,00          | 0,00     | 0,00          | 0,00          | 0,00          | 0,00          | 0,00          | 0,00          | 0,00          |
| 20000      | BIENES DE CONSUMO                                  | 1 877 400,00  | 0,00     | 0,00          | 1 877 400,00  | 411 826,84    | 411 826,84    | 375 959,77    | 375 959,77    | 1 465 573,16  |
| 20100      | Productos alimenticios, agropecuarios y forestales | 415 967,32    | 0,00     | 0,00          | 415 967,32    | 16 026,53     | 16 026,53     | 16 026,53     | 16 026,53     | 399 940,79    |
| 20101      | Alimentos para personas                            | 189 167,32    | 0,00     | 0,00          | 189 167,32    | 16 026,53     | 16 026,53     | 16 026,53     | 16 026,53     | 173 140,79    |
| 20105      | Madera, corcho y sus manufacturas                  | 226 800,00    | 0,00     | 0,00          | 226 800,00    | 0,00          | 0,00          | 0,00          | 0,00          | 226 800,00    |
| 20200      | Textiles y vestuario                               | 110 938,00    | 0,00     | 0,00          | 110 938,00    | 0,00          | 0,00          | 0,00          | 0,00          | 110 938,00    |
| 20201      | Hilados y telas                                    | 34 032,60     | 0,00     | 0,00          | 34 032,60     | 0,00          | 0,00          | 0,00          | 0,00          | 34 032,60     |
| 20202      | Prendas de vestir                                  | 76 905,40     | 0,00     | 0,00          | 76 905,40     | 0,00          | 0,00          | 0,00          | 0,00          | 76 905,40     |
| 20300      | Productos de papel, cartón e impresos              | 325 320,42    | 0,00     | 0,00          | 325 320,42    | 3 587,90      | 3 587,90      | 4 587,90      | 3 587,90      | 507 073,61    |
| 20301      | Papel de escritorio y cartón                       | 175 185,05    | 0,00     | 0,00          | 175 185,05    | 1 000,00      | 1 000,00      | 1 000,00      | 1 000,00      | 174 185,05    |
| 20303      | Productos de artes gráficas                        | 11 156,04     | 0,00     | 0,00          | 11 156,04     | 0,00          | 0,00          | 0,00          | 0,00          | 11 156,04     |
| 20305      | Libros revistas y periódicos                       | 60 800,00     | 0,00     | 0,00          | 60 800,00     | 0,00          | 0,00          | 0,00          | 0,00          | 60 800,00     |
| 20400      | Productos de cuero y caucho                        | 60 800,00     | 0,00     | 0,00          | 60 800,00     | 0,00          | 0,00          | 0,00          | 0,00          | 60 800,00     |
| 20404      | Cubiertas y cámaras de aire                        | 60 800,00     | 0,00     | 0,00          | 60 800,00     | 0,00          | 0,00          | 0,00          | 0,00          | 60 800,00     |
| 20500      | Productos químicos, combustibles y lubricantes     | 234 102,91    | 0,00     | 0,00          | 234 102,91    | 55 958,26     | 55 958,26     | 55 958,26     | 55 958,26     | 178 144,65    |
| 20502      | Productos farmacéuticos y medicinales              | 12 242,69     | 0,00     | 0,00          | 12 242,69     | 33 253,16     | 33 253,16     | 33 253,16     | 33 253,16     | -21 010,47    |
| 20505      | Tintas pinturas y colorantes                       | 77 941,00     | 0,00     | 0,00          | 77 941,00     | 0,00          | 0,00          | 0,00          | 0,00          | 77 941,00     |

Fecha de Impresión: 15/07/20 10:08:40

REYNA, LORENA ANDREA

Armando A. Arostegui  
Presidente  
IPRA



Provincia de Tierra del Fuego,  
Antártida e Islas del Atlántico Sur.  
República Argentina

EJECUCIÓN DE GASTOS POR OBJETO A NIVEL DE PARCIAL

Organismo: Instituto Provincial de Regulación de Apu Mes: 5 Año: 2020

ADMINISTRACIÓN PROVINCIAL

| COD. GASTO | GASTOS                                    | CRED ORIGINAL  | AUMENTOS | DISMINUCIONES | CRED VIGENTE   | COMPROMISO    | DEVENGADO     | MAND A PAGAR  | PAGADO        | NO EJECUTADO  |
|------------|---|----------------|----------|---------------|----------------|---------------|---------------|---------------|---------------|---------------|
| 20506      | Combustibles y lubricantes                | 142.608,82     | 0,00     | 0,00          | 142.608,82     | 22.705,10     | 22.705,10     | 22.705,10     | 22.705,10     | 119.903,72    |
| 20507      | Específicos veterinarios                  | 0,00           | 0,00     | 0,00          | 0,00           | 0,00          | 0,00          | 0,00          | 0,00          | 0,00          |
| 20508      | Productos de material plástico            | 1.310,40       | 0,00     | 0,00          | 1.310,40       | 0,00          | 0,00          | 0,00          | 0,00          | 1.310,40      |
| 20600      | Productos de minerales no metálicos       | 0,00           | 0,00     | 0,00          | 0,00           | 0,00          | 0,00          | 0,00          | 0,00          | 0,00          |
| 20602      | Productos de vidrio                       | 2.857,02       | 0,00     | 0,00          | 2.857,02       | 0,00          | 0,00          | 0,00          | 0,00          | 2.857,02      |
| 20603      | Productos de loza y porcelana             | 2.520,00       | 0,00     | 0,00          | 2.520,00       | 0,00          | 0,00          | 0,00          | 0,00          | 2.520,00      |
| 20604      | Productos de cemento, asbesto y yeso      | 337,02         | 0,00     | 0,00          | 337,02         | 0,00          | 0,00          | 0,00          | 0,00          | 337,02        |
| 20700      | Productos metálicos                       | 0,00           | 0,00     | 0,00          | 0,00           | 0,00          | 0,00          | 0,00          | 0,00          | 0,00          |
| 20703      | Material de guerra                        | 58.010,28      | 0,00     | 0,00          | 58.010,28      | 170,58        | 170,58        | 170,58        | 170,58        | 57.839,70     |
| 20705      | Herramientas menores                      | 2.038,68       | 0,00     | 0,00          | 2.038,68       | 0,00          | 0,00          | 0,00          | 0,00          | 2.038,68      |
| 20709      | Otros n.e.p.                              | 39.308,57      | 0,00     | 0,00          | 39.308,57      | 170,58        | 170,58        | 170,58        | 170,58        | 39.137,99     |
| 20800      | Minerales                                 | 16.663,03      | 0,00     | 0,00          | 16.663,03      | 0,00          | 0,00          | 0,00          | 0,00          | 16.663,03     |
| 20900      | Otros bienes de consumo                   | 0,00           | 0,00     | 0,00          | 0,00           | 0,00          | 0,00          | 0,00          | 0,00          | 0,00          |
| 20901      | Elementos de limpieza                     | 483.062,96     | 0,00     | 0,00          | 483.062,96     | 274.153,57    | 274.153,57    | 274.153,57    | 238.286,50    | 208.909,39    |
| 20902      | Utiles de escritorio, oficina y enseñanza | 115.142,66     | 0,00     | 0,00          | 115.142,66     | 33.211,02     | 33.211,02     | 33.211,02     | 33.211,02     | 81.931,64     |
| 20903      | Utiles y materiales eléctricos            | 144.375,22     | 0,00     | 0,00          | 144.375,22     | 108.591,40    | 108.591,40    | 108.591,40    | 106.524,33    | 35.783,82     |
| 20904      | Utensilios de cocina y comedor            | 32.413,32      | 0,00     | 0,00          | 32.413,32      | 11.464,25     | 11.464,25     | 11.464,25     | 11.464,25     | 20.949,07     |
| 20906      | Repuestos y accesorios                    | 13.999,60      | 0,00     | 0,00          | 13.999,60      | 5.878,17      | 5.878,17      | 5.878,17      | 5.878,17      | 8.121,43      |
| 20909      | Otros n.e.p.                              | 136.799,40     | 0,00     | 0,00          | 136.799,40     | 111.925,37    | 111.925,37    | 111.925,37    | 78.125,37     | 24.874,03     |
| 30000      | SERVICIOS NO PERSONALES                   | 40.332,76      | 0,00     | 0,00          | 40.332,76      | 3.083,36      | 3.083,36      | 3.083,36      | 3.083,36      | 37.249,40     |
| 30100      | Servicios básicos                         | 105.373.423,87 | 0,00     | 0,00          | 105.373.423,87 | 49.979.128,83 | 27.917.091,57 | 27.564.541,57 | 25.941.728,69 | 77.456.332,30 |
| 30101      | Energía eléctrica                         | 3.574.961,16   | 0,00     | 0,00          | 3.574.961,16   | 3.350.206,69  | 839.721,77    | 839.721,77    | 529.371,58    | 2.735.239,39  |
| 30102      | Agua                                      | 800.004,39     | 0,00     | 0,00          | 800.004,39     | 960.264,86    | 210.642,81    | 234.146,30    | 175.734,70    | 949.682,48    |
| 30103      | Gas                                       | 1.183.828,78   | 0,00     | 0,00          | 1.183.828,78   | 850.499,90    | 234.146,30    | 234.146,30    | 46.395,02     | 307.821,48    |
| 30104      | Teléfonos, telex y telefax                | 376.517,87     | 0,00     | 0,00          | 376.517,87     | 420.350,18    | 68.696,39     | 68.696,39     | 98.686,26     | 60.419,38     |
| 30105      | correos y telegramo                       | 189.608,97     | 0,00     | 0,00          | 189.608,97     | 351.054,83    | 129.189,59    | 129.189,59    | 98.686,26     | 89.640,00     |
| 30109      | Otros n.e.p.                              | 100.775,00     | 0,00     | 0,00          | 100.775,00     | 159.335,00    | 11.135,00     | 11.135,00     | 11.135,00     | 89.640,00     |
| 30200      | Alquileres y derechos                     | 924.226,15     | 0,00     | 0,00          | 924.226,15     | 608.701,92    | 185.911,68    | 185.911,68    | 57.061,92     | 738.314,47    |
| 30201      | Alquileres de edificios y locales         | 22.954.016,14  | 0,00     | 0,00          | 22.954.016,14  | 22.289.094,90 | 5.620.636,55  | 5.620.636,55  | 4.581.500,00  | 17.333.379,59 |
| 30203      | Alquileres de equipos de computación      | 0,00           | 0,00     | 0,00          | 0,00           | 0,00          | 0,00          | 0,00          | 0,00          | 0,00          |
| 30204      | Alquileres de fotocopadoras               | 22.424.942,14  | 0,00     | 0,00          | 22.424.942,14  | 21.959.094,90 | 5.564.236,55  | 5.564.236,55  | 4.527.030,50  | 16.860.705,59 |

Armando A. Arostegui  
Presidente  
I.P.R.A.



Provincia de Tierra del Fuego,  
Antártida e Islas del Atlántico Sur  
República Argentina

EJECUCIÓN DE GASTOS POR OBJETO A NIVEL DE PARCIAL

ADMINISTRACION PROVINCIAL

Organismo: Instituto Provincial de Regulación de Apu Mes: 5 Año: 2020

| COD. GASTO | GASTOS  | CRED ORIGINAL | AUMENTOS | DISMINUCIONES | CRED VIGENTE  | COMPROMISO    | DEVENGADO     | MAND A PAGAR  | PAGADO        | NO EJECUTADO  |
|------------|---|---------------|----------|---------------|---------------|---------------|---------------|---------------|---------------|---------------|
| 30209      | Otros n.e.p.                                      | 194.670,00    | 0,00     | 0,00          | 194.670,00    | 256.500,00    | 27.000,00     | 27.000,00     | 26.392,50     | 167.670,00    |
| 30301      | Mantenimiento y reparación y locales              | 3.214.299,80  | 0,00     | 0,00          | 3.214.299,80  | 3.763.157,77  | 3.024.042,27  | 2.671.492,27  | 2.671.060,27  | 190.257,53    |
| 30302      | Mantenimiento y reparación de vehículos           | 1.000.000,00  | 0,00     | 0,00          | 1.000.000,00  | 3.462.663,99  | 2.813.548,49  | 2.460.998,49  | 2.460.998,49  | -1.813.548,49 |
| 30303      | Mantenimiento y reparación de maquinaria y equipo | 55.099,80     | 0,00     | 0,00          | 55.099,80     | 0,00          | 0,00          | 0,00          | 0,00          | 55.099,80     |
| 30305      | Limpieza, asco y fumigación                       | 6.930,00      | 0,00     | 0,00          | 6.930,00      | 2.500,00      | 2.500,00      | 2.500,00      | 2.500,00      | 4.430,00      |
| 30309      | Otros n.e.p.                                      | 2.038.870,00  | 0,00     | 0,00          | 2.038.870,00  | 297.993,78    | 207.993,78    | 207.993,78    | 207.961,78    | 1.830.876,22  |
| 30400      | Servicios técnicos y profesionales                | 113.400,00    | 0,00     | 0,00          | 113.400,00    | 0,00          | 0,00          | 0,00          | 0,00          | 113.400,00    |
| 30405      | De capacitación                                   | 3.161.304,77  | 0,00     | 0,00          | 3.161.304,77  | 1.597.729,00  | 717.823,00    | 717.823,00    | 528.081,51    | 2.443.481,77  |
| 30406      | De informática y sistemas computarizados          | 0,00          | 0,00     | 0,00          | 0,00          | 0,00          | 0,00          | 0,00          | 0,00          | 0,00          |
| 30409      | Otros n.e.p.                                      | 1.515.622,50  | 0,00     | 0,00          | 1.515.622,50  | 1.020.000,00  | 469.000,00    | 469.000,00    | 283.850,00    | 1.046.622,50  |
| 30500      | Servicios comerciales y financieros               | 1.645.682,27  | 0,00     | 0,00          | 1.645.682,27  | 577.729,00    | 248.823,00    | 244.231,51    | 244.231,51    | 1.396.859,27  |
| 30501      | Transporte  | 2.385.913,42  | 0,00     | 0,00          | 2.385.913,42  | 1.540.100,10  | 585.018,61    | 564.582,69    | 564.582,69    | 1.800.894,81  |
| 30502      | Almacenamiento                                    | 60.589,39     | 0,00     | 0,00          | 60.589,39     | 11.524,50     | 11.524,50     | 11.524,50     | 11.524,50     | 49.064,89     |
| 30503      | Imprenta, publicaciones y reproducciones          | 8.719,20      | 0,00     | 0,00          | 8.719,20      | 400,00        | 400,00        | 400,00        | 400,00        | 8.319,20      |
| 30504      | Primas y gastos de seguros                        | 1.785.234,59  | 0,00     | 0,00          | 1.785.234,59  | 1.060.950,00  | 147.450,00    | 147.450,00    | 143.235,00    | 1.637.784,59  |
| 30509      | Otros n.e.p.                                      | 531.093,04    | 0,00     | 0,00          | 531.093,04    | 467.225,60    | 425.644,11    | 425.644,11    | 409.423,19    | 105.448,93    |
| 30600      | Publicidad y propaganda                           | 277,20        | 0,00     | 0,00          | 277,20        | 0,00          | 0,00          | 0,00          | 0,00          | 277,20        |
| 30700      | Pasajes y viáticos                                | 4.000.000,00  | 0,00     | 0,00          | 4.000.000,00  | 58.000,00     | 58.000,00     | 58.000,00     | 56.020,00     | 3.942.000,00  |
| 30701      | Pasajes   | 636.117,04    | 0,00     | 0,00          | 636.117,04    | 90.274,81     | 90.274,81     | 90.274,81     | 90.274,81     | 545.842,23    |
| 30702      | Viáticos  | 526.674,57    | 0,00     | 0,00          | 526.674,57    | 79.774,81     | 79.774,81     | 79.774,81     | 79.774,81     | 446.899,76    |
| 30800      | Impuestos, derechos y tasas                       | 109.442,47    | 0,00     | 0,00          | 109.442,47    | 10.500,00     | 10.500,00     | 10.500,00     | 10.500,00     | 98.942,47     |
| 30803      | Derechos y tasas                                  | 3.320.765,99  | 0,00     | 0,00          | 3.320.765,99  | 847.667,96    | 538.676,96    | 538.676,96    | 538.062,66    | 2.782.089,03  |
| 30804      | Multas, recargos y gastos judiciales              | 2.561.559,08  | 0,00     | 0,00          | 2.561.559,08  | 840.943,15    | 531.952,15    | 531.952,15    | 531.952,15    | 2.029.606,93  |
| 30806      | Juicios y Mediaciones                             | 41.892,43     | 0,00     | 0,00          | 41.892,43     | 6.724,81      | 6.724,81      | 6.724,81      | 6.110,51      | 35.167,62     |
| 30809      | Otros n.e.p.                                      | 500.000,00    | 0,00     | 0,00          | 500.000,00    | 0,00          | 0,00          | 0,00          | 0,00          | 500.000,00    |
| 30900      | Otros Servicios                                   | 217.314,48    | 0,00     | 0,00          | 217.314,48    | 0,00          | 0,00          | 0,00          | 0,00          | 217.314,48    |
| 30901      | Servicios de ceremonial                           | 62.126.045,55 | 0,00     | 0,00          | 62.126.045,55 | 16.442.897,60 | 16.442.897,60 | 16.442.897,60 | 16.382.775,17 | 45.683.147,95 |
| 30903      | Servicios de vigilancia                           | 604.016,73    | 0,00     | 0,00          | 604.016,73    | 108.632,00    | 108.632,00    | 108.632,00    | 108.632,00    | 495.384,73    |
| 30909      | Otros n.e.p.                                      | 46.641,17     | 0,00     | 0,00          | 46.641,17     | 0,00          | 0,00          | 0,00          | 0,00          | 46.641,17     |
| 40000      | BIENES DE USO                                     | 61.475.387,65 | 0,00     | 0,00          | 61.475.387,65 | 16.334.265,60 | 16.334.265,60 | 16.334.265,60 | 16.274.143,17 | 45.141.122,05 |
|            |   | 38.663.264,04 | 0,00     | 0,00          | 38.663.264,04 | 151.132,80    | 136.617,60    | 136.617,60    | 131.448,72    | 38.526.646,44 |

Fecha de Impresión: 15/07/20 10:08:40 REYNA, LORENA ANDREA

Armando A. Arosteguihar  
Presidente  
IPRA



Provincia de Tierra del Fuego  
Antártida e Islas del Atlántico Sur  
República Argentina

# ADMINISTRACIÓN PROVINCIAL  
EJECUCION DE GASTOS POR OBJETO A NIVEL DE PARCIAL

Organismo: Instituto Provincial de Regulación de Apu Mes: 5 Año: 2020

| COD. GASTO | GASTOS  | CRED ORIGINAL  | AUMENTOS | DISMINUCIONES | CRED VIGENTE   | COMPROMISO    | DEVENGADO     | MAND A PAGAR  | PAGADO        | NO EJECUTADO  |
|------------|---|----------------|----------|---------------|----------------|---------------|---------------|---------------|---------------|---------------|
| 40100      | Bienes Preexistentes  | 0,00           | 0,00     | 0,00          | 0,00           | 0,00          | 0,00          | 0,00          | 0,00          | 0,00          |
| 40200      | Construcciones  | 36.000.000,00  | 0,00     | 0,00          | 36.000.000,00  | 0,00          | 0,00          | 0,00          | 0,00          | 36.000.000,00 |
| 40201      | Construcciones en bienes de dominio privado                     | 36.000.000,00  | 0,00     | 0,00          | 36.000.000,00  | 0,00          | 0,00          | 0,00          | 0,00          | 36.000.000,00 |
| 40300      | Maquinaria y equipo   | 2.638.064,04   | 0,00     | 0,00          | 2.638.064,04   | 151.132,80    | 136.617,60    | 131.448,72    | 2.501.446,44  | 0,00          |
| 40302      | Equipo de transporte, traccion y elevación                      | 756.000,00     | 0,00     | 0,00          | 756.000,00     | 0,00          | 0,00          | 0,00          | 756.000,00    | 0,00          |
| 40304      | Equipo de comunicación y señalamiento                           | 387.199,66     | 0,00     | 0,00          | 387.199,66     | 44.452,80     | 29.937,60     | 28.440,72     | 357.262,06    | 0,00          |
| 40305      | Equipo educacional y recreativo                                 | 126.000,00     | 0,00     | 0,00          | 126.000,00     | 0,00          | 0,00          | 0,00          | 126.000,00    | 0,00          |
| 40306      | Equipo para computación   | 616.088,84     | 0,00     | 0,00          | 616.088,84     | 30.000,00     | 30.000,00     | 30.000,00     | 586.088,84    | 0,00          |
| 40307      | Equipo de oficina y muebles                                     | 592.008,48     | 0,00     | 0,00          | 592.008,48     | 0,00          | 0,00          | 0,00          | 592.008,48    | 0,00          |
| 40308      | Herramientas y repuestos mayores                                | 7.306,14       | 0,00     | 0,00          | 7.306,14       | 0,00          | 0,00          | 0,00          | 7.306,14      | 0,00          |
| 40309      | Equipos varios  | 153.460,92     | 0,00     | 0,00          | 153.460,92     | 76.680,00     | 76.680,00     | 73.008,00     | 76.780,92     | 0,00          |
| 40800      | Activos intangibles   | 25.200,00      | 0,00     | 0,00          | 25.200,00      | 0,00          | 0,00          | 0,00          | 25.200,00     | 0,00          |
| 40801      | Programas de computación  | 25.200,00      | 0,00     | 0,00          | 25.200,00      | 0,00          | 0,00          | 0,00          | 25.200,00     | 0,00          |
| 50000      | TRANSFERENCIAS  | 50.400.000,00  | 0,00     | 0,00          | 50.400.000,00  | 13.560.308,99 | 13.560.308,99 | 12.084.101,17 | 36.839.691,01 | 0,00          |
| 50100      | Transferencias al Sector Privado p/ financiar Gastos Corrientes | 50.400.000,00  | 0,00     | 0,00          | 50.400.000,00  | 13.560.308,99 | 13.560.308,99 | 12.084.101,17 | 36.839.691,01 | 0,00          |
| 50102      | Pensiones   | 377.999,07     | 0,00     | 0,00          | 377.999,07     | 0,00          | 0,00          | 0,00          | 377.999,07    | 0,00          |
| 50109      | Transferencias a empresas privadas                              | 50.022.000,93  | 0,00     | 0,00          | 50.022.000,93  | 13.560.308,99 | 13.560.308,99 | 12.084.101,17 | 36.461.691,94 | 0,00          |
| 50200      | Transferencias al Sector Privado p/ financiar Gastos de Capital | 0,00           | 0,00     | 0,00          | 0,00           | 0,00          | 0,00          | 0,00          | 0,00          | 0,00          |
| 60000      | ACTIVOS FINANCIEROS   | 0,00           | 0,00     | 0,00          | 0,00           | 0,00          | 0,00          | 0,00          | 0,00          | 0,00          |
| 70000      | SERVICIO DE LA DEUDA Y DISMINUCIÓN DE OTROS PASIVOS             | 1.260.000,00   | 0,00     | 0,00          | 1.260.000,00   | 0,00          | 0,00          | 0,00          | 1.260.000,00  | 0,00          |
| 70100      | Servicio de la deuda interna                                    | 1.260.000,00   | 0,00     | 0,00          | 1.260.000,00   | 0,00          | 0,00          | 0,00          | 1.260.000,00  | 0,00          |
| 70101      | Intereses de la deuda interna a corto plazo                     | 12.892,69      | 0,00     | 0,00          | 12.892,69      | 0,00          | 0,00          | 0,00          | 12.892,69     | 0,00          |
| 70102      | Amortización de la deuda interna a corto plazo                  | 1.247.107,31   | 0,00     | 0,00          | 1.247.107,31   | 0,00          | 0,00          | 0,00          | 1.247.107,31  | 0,00          |
| 80000      | OTROS GASTOS  | 226.800.000,00 | 0,00     | 0,00          | 226.800.000,00 | 49.645.483,32 | 49.645.483,32 | 49.002.739,13 | 48.832.217,53 | 0,00          |
| 80100      | Intereses de Instituciones Publicas Financieras                 | 0,00           | 0,00     | 0,00          | 0,00           | 0,00          | 0,00          | 0,00          | 0,00          | 0,00          |
| 80200      | Depreciación y amortización                                     | 0,00           | 0,00     | 0,00          | 0,00           | 0,00          | 0,00          | 0,00          | 0,00          | 0,00          |
| 80300      | Descuentos y bonificaciones                                     | 0,00           | 0,00     | 0,00          | 0,00           | 0,00          | 0,00          | 0,00          | 0,00          | 0,00          |
| 80400      | Otras pérdidas  | 226.800.000,00 | 0,00     | 0,00          | 226.800.000,00 | 49.645.483,32 | 49.645.483,32 | 49.002.739,13 | 48.832.217,53 | 0,00          |
| 80406      | Otras pérdidas de operación                                     | 226.800.000,00 | 0,00     | 0,00          | 226.800.000,00 | 49.645.483,32 | 49.645.483,32 | 49.002.739,13 | 48.832.217,53 | 0,00          |
| 80500      | Disminución del patrimonio                                      | 0,00           | 0,00     | 0,00          | 0,00           | 0,00          | 0,00          | 0,00          | 0,00          | 0,00          |
| 90000      | GASTOS FIGURATIVOS  | 0,00           | 0,00     | 0,00          | 0,00           | 0,00          | 0,00          | 0,00          | 0,00          | 0,00          |

Armando A. Arístegui  
Presidente  
IPRA



Provincia de Tierra del Fuego,  
Antártida e Islas del Atlántico Sur.  
República Argentina

EJECUCIÓN DE GASTOS POR OBJETO A NIVEL DE PARCIAL

ADMINISTRACIÓN PROVINCIAL

Organismo: Instituto Provincial de Regulación de Apu Mes: 5 Año: 2020

| COD. GASTO | GASTOS  | CRED ORIGINAL  | AUMENTOS | DISMINUCIONES | CRED VIGENTE   | COMPROMISO     | DEVENGADO      | MAND A PAGAR   | PAGADO         | NO EJECUTADO   |
|------------|---|----------------|----------|---------------|----------------|----------------|----------------|----------------|----------------|----------------|
| 90100      | TOTAL DE GASTOS   | 514.854.087,91 | 0,00     | 0,00          | 514.854.087,91 | 150.153.708,64 | 128.077.156,18 | 119.883.873,69 | 116.573.295,44 | 386.776.931,73 |
| 90109      | Otros n e p.  | 0,00           | 0,00     | 0,00          | 0,00           | 0,00           | 0,00           | 0,00           | 0,00           | 0,00           |
| 90100      | Gastos Figurativos de la Adm. Prov. para transacciones ctes | 0,00           | 0,00     | 0,00          | 0,00           | 0,00           | 0,00           | 0,00           | 0,00           | 0,00           |

Armando A. Aros Leguichán  
Presidente  
IPRA

*[Handwritten signature]*



Provincia de Tierra del Fuego  
Antártida e Islas del Atlántico Sur  
República Argentina

ADMINISTRACION PROVINCIAL  
EJECUCION DE GASTOS POR OBJETO A NIVEL DE PARCIAL

Organismo: Instituto Provincial de Regulación de Apu Mes: 5 Año: 2020

TOTALES POR FINANCIAMIENTO

| COD. GASTO | GASTOS  | CRED ORIGINAL  | AUMENTOS | DISMINUCIONES | CRED VIGENTE   | COMPROMISO     | DEVENGADO      | MAND A PAGAR   | PAGADO         | NO EJECUTADO   |
|------------|---|----------------|----------|---------------|----------------|----------------|----------------|----------------|----------------|----------------|
| 10000      | GASTOS EN PERSONAL                                  | 90.480.000,00  | 0,00     | 0,00          | 90.480.000,00  | 36.405.827,86  | 36.405.827,86  | 29.207.839,56  | 29.207.839,56  | 54.074.172,14  |
| 990000     | 001002001001 Recursos Propios                       | 90.480.000,00  | 0,00     | 0,00          | 90.480.000,00  | 36.405.827,86  | 36.405.827,86  | 29.207.839,56  | 29.207.839,56  | 54.074.172,14  |
| 20000      | BIENES DE CONSUMO                                   | 1.877.400,00   | 0,00     | 0,00          | 1.877.400,00   | 411.826,84     | 411.826,84     | 375.959,77     | 375.959,77     | 1.465.573,16   |
| 990000     | 001002001001 Recursos Propios                       | 1.877.400,00   | 0,00     | 0,00          | 1.877.400,00   | 411.826,84     | 411.826,84     | 375.959,77     | 375.959,77     | 1.465.573,16   |
| 30000      | SERVICIOS NO PERSONALES                             | 105.373.423,87 | 0,00     | 0,00          | 105.373.423,87 | 49.979.128,83  | 27.917.091,57  | 27.564.541,57  | 25.941.728,69  | 77.456.332,30  |
| 990000     | 001002001001 Recursos Propios                       | 105.373.423,87 | 0,00     | 0,00          | 105.373.423,87 | 49.979.128,83  | 27.917.091,57  | 27.564.541,57  | 25.941.728,69  | 77.456.332,30  |
| 40000      | BIENES DE USO                                       | 38.663.264,04  | 0,00     | 0,00          | 38.663.264,04  | 151.132,80     | 136.617,60     | 136.617,60     | 131.448,72     | 38.526.646,44  |
| 990000     | 001002001001 Recursos Propios                       | 38.663.264,04  | 0,00     | 0,00          | 38.663.264,04  | 151.132,80     | 136.617,60     | 136.617,60     | 131.448,72     | 38.526.646,44  |
| 50000      | TRANSFERENCIAS                                      | 50.400.000,00  | 0,00     | 0,00          | 50.400.000,00  | 13.560.308,99  | 13.560.308,99  | 13.560.308,99  | 12.084.101,17  | 36.839.691,01  |
| 990000     | 001002001001 Recursos Propios                       | 50.400.000,00  | 0,00     | 0,00          | 50.400.000,00  | 13.560.308,99  | 13.560.308,99  | 13.560.308,99  | 12.084.101,17  | 36.839.691,01  |
| 70000      | SERVICIO DE LA DEUDA Y DISMINUCIÓN DE OTROS PASIVOS | 1.260.000,00   | 0,00     | 0,00          | 1.260.000,00   | 0,00           | 0,00           | 0,00           | 0,00           | 1.260.000,00   |
| 990000     | 001002001001 Recursos Propios                       | 1.260.000,00   | 0,00     | 0,00          | 1.260.000,00   | 0,00           | 0,00           | 0,00           | 0,00           | 1.260.000,00   |
| 80000      | OTROS GASTOS  | 226.800.000,00 | 0,00     | 0,00          | 226.800.000,00 | 49.645.483,32  | 49.645.483,32  | 49.002.739,13  | 48.832.217,53  | 177.154.516,68 |
| 990000     | 001002001001 Recursos Propios                       | 226.800.000,00 | 0,00     | 0,00          | 226.800.000,00 | 49.645.483,32  | 49.645.483,32  | 49.002.739,13  | 48.832.217,53  | 177.154.516,68 |
| 990000     | TOTAL   | 514.854.087,91 | 0,00     | 0,00          | 514.854.087,91 | 150.153.708,64 | 128.077.156,18 | 119.883.873,69 | 116.573.295,44 | 386.776.931,73 |

Armando A. Arosleguieta  
Presidente  
IPRA

*Handwritten signature*



Provincia de Tierra del Fuego,  
Antártida e Islas del Atlántico Sur.  
República Argentina.

ADMINISTRACIÓN PROVINCIAL

### EVOLUCIÓN DE LA DEUDA PÚBLICA

MES 5 DE 2020

UNIDAD ORGANIZATIVA: Instituto Provincial de Regulación de Apuestas

ETAPA: Ninguno

| CÓDIGO      | CONCEPTO                | STOCK<br>al Inicio Ejercicio | INCREMENTOS   |               |               | DISMINUCIONES |               |              | STOCK<br>a Fin de Mes |
|-------------|-------------------------|------------------------------|---------------|---------------|---------------|---------------|---------------|--------------|-----------------------|
|             |                         |                              | PRESUPUEST    | NO PRESUPUEST | TOTAL         | PRESUPUEST    | NO PRESUPUEST | TOTAL        |                       |
| 10000000000 | GOBIERNO NACIONAL       | 0,00                         | 0,00          | 0,00          | 0,00          | 0,00          | 0,00          | 0,00         | 0,00                  |
| 20000000000 | PRESTAMOS DEL SECTOR    | 0,00                         | 0,00          | 0,00          | 0,00          | 0,00          | 0,00          | 0,00         | 0,00                  |
| 30000000000 | PRESTAMOS DEL SECTOR    | 0,00                         | 0,00          | 0,00          | 0,00          | 0,00          | 0,00          | 0,00         | 0,00                  |
| 40000000000 | TÍTULOS PÚBLICOS        | 0,00                         | 0,00          | 0,00          | 0,00          | 0,00          | 0,00          | 0,00         | 0,00                  |
| 50000000000 | OTROS PASIVOS           | 18.092.201,74                | 11.503.860,74 | 0,00          | 11.503.860,74 | 0,00          | 9.531.149,03  | 9.531.149,03 | 20.064.913,45         |
| 50200000000 | DEUDA FLOTANTE          | 18.092.201,74                | 11.503.860,74 | 0,00          | 11.503.860,74 | 0,00          | 9.531.149,03  | 9.531.149,03 | 20.064.913,45         |
| 50201000000 | Personal                | 6.956.645,65                 | 7.197.988,30  | 0,00          | 7.197.988,30  | 0,00          | 2.684.735,25  | 2.684.735,25 | 11.469.898,70         |
| 50202000000 | Bienes de Consumo       | 0,00                         | 35.867,07     | 0,00          | 35.867,07     | 0,00          | 0,00          | 0,00         | 35.867,07             |
| 50203000000 | Servicios no Personales | 3.182.948,58                 | 1.975.362,88  | 0,00          | 1.975.362,88  | 0,00          | 2.067.487,89  | 2.067.487,89 | 3.090.823,57          |
| 50204000000 | Bienes de Uso           | 18.038,80                    | 5.168,88      | 0,00          | 5.168,88      | 0,00          | 0,00          | 0,00         | 23.207,68             |
| 50204090000 | Otros Bs de Uso         | 18.038,80                    | 5.168,88      | 0,00          | 5.168,88      | 0,00          | 0,00          | 0,00         | 23.207,68             |
| 50205000000 | Transferencias          | 1.760.163,63                 | 1.476.207,82  | 0,00          | 1.476.207,82  | 0,00          | 429.172,06    | 429.172,06   | 2.807.199,39          |
| 50206000000 | Otros Gastos            | 6.174.405,08                 | 813.265,79    | 0,00          | 813.265,79    | 0,00          | 4.349.753,83  | 4.349.753,83 | 2.637.917,04          |
| 50207000000 | Gastos Figurativos      | 0,00                         | 0,00          | 0,00          | 0,00          | 0,00          | 0,00          | 0,00         | 0,00                  |
| 50208000000 | Servicios de la Deuda   | 0,00                         | 0,00          | 0,00          | 0,00          | 0,00          | 0,00          | 0,00         | 0,00                  |
| 80000000000 | TOTAL                   | 18.092.201,74                | 11.503.860,74 | 0,00          | 11.503.860,74 | 0,00          | 9.531.149,03  | 9.531.149,03 | 20.064.913,45         |

*Handwritten signature*

Armando A. Arostegui  
Presidente  
I.P.R.A.



Provincia de Tierra del Fuego,  
Antártida e Islas del Atlántico Sur

PLANILLA EN ETAPA: Ninguno

UNIDAD ORGANIZATIVA: 224 Instituto Provincial de Regulación de Apuestas

PROVINCIA DE TIERRA DEL FUEGO

Cuentas Bancarias

MES 5 DE 2020

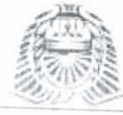
| Nº Cuenta  | Tipo de Cuenta   | Moneda | Banco                 | Saldo Libro Banco | Saldo Extracto | Firmantes                      | Instrumento Legal | Fondo Tipo             |
|------------|------------------|--------|-----------------------|-------------------|----------------|--------------------------------|-------------------|------------------------|
| 0001       | Plazo Fijo       | Peso   | Bco. Tierra del Fuego | 0,00              | 0,00           | Arzamendia, Soria              |                   | Recursos de Afectación |
| 109119-0   | Cuenta Corriente | Peso   | Bco. Tierra del Fuego | 961.191,59        | 1.357.991,59   | Meza, Sanch, Sivil             |                   | Recursos de Afectación |
| 109487-0   | Cuenta Corriente | Peso   | Bco. Tierra del Fuego | 0,00              | 0,00           |                                |                   | Recursos de Afectación |
| 1403330    | Cuenta Corriente | Peso   | Bco. Tierra del Fuego | 233.859,52        | 174.206,39     | Gar, Vidal, Perez, Sanc,Sivila |                   | Recursos de Afectación |
| 1710251/1  | Cuenta Corriente | Peso   | Bco. Tierra del Fuego | 0,00              | 0,00           |                                |                   | Fondos Permanentes     |
| 1710283/2  | Cuenta Corriente | Peso   | Bco. Tierra del Fuego | 0,00              | 0,00           | Sanchez, Sivila,               |                   | Recursos de Afectación |
| 1710415/9  | Cuenta Corriente | Peso   | Bco. Tierra del Fuego | 0,00              | 0,00           |                                |                   | Fondos Permanentes     |
| 1710439/5  | Cuenta Corriente | Peso   | Bco. Tierra del Fuego | -2.177.218,54     | 977.101,73     | Sanchez, Sivila Meza Ac        |                   | Libre disponibilidad   |
| 1710451/7  | Cuenta Corriente | Peso   | Bco. Tierra del Fuego | 168.468,30        | 0,00           | Pier,Sanch,Sivila              |                   | Recursos de Afectación |
| 1710519/0  | Cuenta Corriente | Peso   | Bco. Tierra del Fuego | 0,00              | 0,00           | Meza,Sanchez,Sivila            |                   | Recursos de Afectación |
| 1710694/0  | Cuenta Corriente | Peso   | Bco. Tierra del Fuego | 0,00              | 0,00           |                                |                   | Recursos de Afectación |
| 1710695/7  | Cuenta Corriente | Peso   | Bco. Tierra del Fuego | 0,00              | 0,00           | Meza,Sanchez,Sivila            |                   | Recursos de Afectación |
| 1710723/3  | Cuenta Corriente | Peso   | Bco. Tierra del Fuego | -3.597.277,37     | 1.079.735,71   | Meza,Sanchez,Sivila            |                   | Recursos de Afectación |
| 2710081/8  | Cuenta Corriente | Peso   | Bco. Tierra del Fuego | 2.448.164,53      | 2.068.693,18   | Arzamendia, Canalis, Pacheco,  |                   | Libre disponibilidad   |
| 317748-00  | Cuenta Corriente | Peso   | Bco. Tierra del Fuego | 207.724,77        | 300.000,00     | Vidal, Perez, Sanch,Sivil      |                   | Fondos Permanentes     |
| 358910     | Cuenta Corriente | Peso   | Bco. Tierra del Fuego | 0,00              | 0,00           |                                |                   | Recursos de Afectación |
| 37100015   | Cuenta Corriente | Dolar  | Bco. Tierra del Fuego | 139,09            | 139,09         | Sanchz,Sivila                  |                   | Libre disponibilidad   |
| 3710078/8  | Cuenta Corriente | Peso   | Bco. Tierra del Fuego | 0,00              | 0,00           |                                |                   | Recursos de Afectación |
| 37101835-0 | Cuenta Corriente | Peso   | Bco. Tierra del Fuego | 78.221,99         | 84.831,74      | Rios Pot Can,Arzam,Sor,Siv,    |                   | Fondos Permanentes     |

TOTALES

| Por Banco             |        |                   |                |
|-----------------------|--------|-------------------|----------------|
| Bco. Tierra del Fuego | Moneda | Saldo Libro Banco | Saldo Extracto |
|                       | Peso   | 272.159,37        | 8.169.532,22   |
|                       | Dolar  | 139,09            | 139,09         |
| Por Tipo de Cuenta    |        |                   |                |
| Cuenta Corriente      | Moneda | Saldo Libro Banco | Saldo Extracto |
|                       | Peso   | 272.159,37        | 8.169.532,22   |
|                       | Dolar  | 139,09            | 139,09         |

|                  |        |                   |                |
|------------------|--------|-------------------|----------------|
| Cuenta Corriente | Moneda | Saldo Libro Banco | Saldo Extracto |
|                  | Peso   | 272.159,37        | 8.169.532,22   |
|                  | Dolar  | 139,09            | 139,09         |

Armando A. Arostegui  
Presidente  
IPRA



Provincia de Tierra del Fuego,  
Antártida e Islas del Atlántico Sur  
PLANILLA EN ETAPA: Ninguno  
UNIDAD ORGANIZATIVA: 224 Instituto Provincial de Regulación de Apuestas

PROVINCIA DE TIERRA DEL FUEGO

CUENTAS BANCARIAS

MES 5 DE 2020

| Plazo Fijo        | Moneda |       |
|-------------------|--------|-------|
|                   | Peso   | Dólar |
| Saldo Libro Banco | 0.00   | 0.00  |
| Saldo Extracto    | 0.00   | 0.00  |

Totales Generales

| TOTALES GENERALES | Moneda       |        |
|-------------------|--------------|--------|
|                   | Peso         | Dólar  |
| Saldo Libro Banco | 272.159,37   | 139,09 |
| Saldo Extracto    | 8.169.532,22 | 139,09 |

OBSERVACIONES

Número: 1 Usuario: DAFERREYRA Fecha: 09/06/20 15:19  
Dolar TC BNA \$ 65.50 fecha 31/05/20

Armando A. Arostegui  
Presidente  
IPRA



Provincia de Tierra del Fuego  
 Antártida e Islas del Atlántico Sur  
 Republica Argentina

ORGANISMO: Instituto Provincial de Regulación de Apuestas  
 ETAPA: Ninguno  
 MES 5 DE 2020

PROVINCIA DE TIERRA DEL FUEGO  
 NOMINA DE PERSONAL

| COD | ESCALAFONES                  | APORTES PATRONALES | REMUNERACIONES | ADICIONALES | SUB TOTAL (a+b+c)(d) | ASIGNACIONES FAMILIARES (e) | TOTAL (f=d+e) | APORTES PERSONALES (g) | SUELDO LIQUIDO (f-a-g) |
|-----|------------------------------|--------------------|----------------|-------------|----------------------|-----------------------------|---------------|------------------------|------------------------|
| 5   | Vial                         | 0,00               | 0,00           | 0,00        | 0,00                 | 0,00                        | 0,00          | 0,00                   | 0,00                   |
| 10  | Autoridades Superiores       | 87.274,54          | 371.130,45     | 0,00        | 458.404,99           | 10.424,40                   | 468.829,39    | 121.376,18             | 260.178,67             |
| 11  | Otros - Escalones Propios    | 1.243.628,35       | 5.285.352,96   | 0,00        | 6.528.981,31         | 200.177,60                  | 6.729.158,91  | 1.079.396,18           | 4.406.134,3            |
| 12  | SUBTOTAL I                   | 1.330.902,89       | 5.656.483,41   | 0,00        | 6.987.386,30         | 210.602,00                  | 7.197.988,30  | 1.200.772,36           | 4.666.313,0            |
| 13  | DOCENTES                     | 0,00               | 0,00           | 0,00        | 0,00                 | 0,00                        | 0,00          | 0,00                   | 0,00                   |
| 17  | SUBTOTAL (sin S.A.C.)        | 1.330.902,89       | 5.656.483,41   | 0,00        | 6.987.386,30         | 210.602,00                  | 7.197.988,30  | 1.200.772,36           | 4.666.313,0            |
| 18  | SAC - Autoridades Superiores | 0,00               | 0,00           | 0,00        | 0,00                 | 0,00                        | 0,00          | 0,00                   | 0,00                   |
| 19  | SAC - Resto                  | 0,00               | 0,00           | 0,00        | 0,00                 | 0,00                        | 0,00          | 0,00                   | 0,00                   |
| 20  | SUBTOTAL (Incluido el SAC)   | 1.330.902,89       | 5.656.483,41   | 0,00        | 6.987.386,30         | 210.602,00                  | 7.197.988,30  | 1.200.772,36           | 4.666.313,0            |

Armando A. Arostegui  
 Presidente  
 I.P.R.A.

*[Handwritten signature]*



Provincia de Antioquia  
 Oficina de Planeación y Desarrollo Económico  
 República Argentina

COMPOSICION DEL GASTO POR FINALIDAD, FUNCION Y CARACTER ECONOMICO

ADMINISTRACION PROVINCIAL

ORGANISMO: Instituto Provincial de Regulación de Apuestas  
 ETAPA: Devengado  
 MES 5 DE 2020  
 TRIMESTRE 2

En Pesos

| CODIGO    | CONCEPTO                       | GASTOS CORRIENTES |                |                    |                   |                         |                        |                      |                  |               |           | GASTOS DE CAPITAL |                        |                      |       | APLICACIONES FINANCIERAS |                  |           |                     |                       |
|-----------|--------------------------------|-------------------|----------------|--------------------|-------------------|-------------------------|------------------------|----------------------|------------------|---------------|-----------|-------------------|------------------------|----------------------|-------|--------------------------|------------------|-----------|---------------------|-----------------------|
|           |                                | TOTAL (a)+(b)+(c) | TOTAL (a)      | GASTOS EN PERSONAL | BIENES DE CONSUMO | SERVICIOS NO PERSONALES | RENTAS DE LA PROPIEDAD | PRESTAC. SEG. SOCIAL | TRANSFEREN. CIAS | OTROS         | TOTAL (b) | CONSTRUC. CIONES  | BIENES PRE. EXISTENTES | MAQUINARIA Y EQUIPOS | OTROS | TRANSFEREN. CIAS         | INVERSION FCIERA | TOTAL (c) | ACTIVOS FINANCIEROS | SERVICIOS DE LA DEUDA |
| 100000000 | ADMINISTRACION GOBIERNAMENTAL  | 0.00              | 0.00           | 0.00               | 0.00              | 0.00                    | 0.00                   | 0.00                 | 0.00             | 0.00          | 0.00      | 0.00              | 0.00                   | 0.00                 | 0.00  | 0.00                     | 0.00             | 0.00      | 0.00                | 0.00                  |
| 200000000 | SERVICIOS SOCIALES             | 0.00              | 0.00           | 0.00               | 0.00              | 0.00                    | 0.00                   | 0.00                 | 0.00             | 0.00          | 0.00      | 0.00              | 0.00                   | 0.00                 | 0.00  | 0.00                     | 0.00             | 0.00      | 0.00                | 0.00                  |
| 300000000 | Proteccion y Asistencia Social | 0.00              | 0.00           | 0.00               | 0.00              | 0.00                    | 0.00                   | 0.00                 | 0.00             | 0.00          | 0.00      | 0.00              | 0.00                   | 0.00                 | 0.00  | 0.00                     | 0.00             | 0.00      | 0.00                | 0.00                  |
| 400000000 | SERVICIOS ECONOMICOS           | 0.00              | 0.00           | 0.00               | 0.00              | 0.00                    | 0.00                   | 0.00                 | 0.00             | 0.00          | 0.00      | 0.00              | 0.00                   | 0.00                 | 0.00  | 0.00                     | 0.00             | 0.00      | 0.00                | 0.00                  |
| 500000000 | DEUDA PUBLICA                  | 0.00              | 0.00           | 0.00               | 0.00              | 0.00                    | 0.00                   | 0.00                 | 0.00             | 0.00          | 0.00      | 0.00              | 0.00                   | 0.00                 | 0.00  | 0.00                     | 0.00             | 0.00      | 0.00                | 0.00                  |
| TOTAL     |                                | 128 077 156.18    | 127 940 538.58 | 36 405 827.86      | 411 826.94        | 27 917 091.57           | 0.00                   | 0.00                 | 13 560 308.99    | 49 645 483.32 | 0.00      | 0.00              | 136 617.60             | 0.00                 | 0.00  | 0.00                     | 0.00             | 0.00      | 0.00                | 0.00                  |

Armando A. Ardisguichal  
 Presidente  
 I.P.R.A.



ORGANISMO: Tribunal Provincial de Regulación de Apuestas  
 ETAPA: Pagado  
 MESS 5 DE 2020  
 TRIMESTRE 2

Provincia de Montevideo, Uruguay, el día 10 de mayo de 2020.  
 Firmado digitalmente por: Armando A. Arosteguiha  
 DN: cn=Armando A. Arosteguiha, o=IPRA

COMPOSICION DEL GASTO POR KRATONAL FONDO Y CARACTER ECONOMICO  
 ADMINISTRACION PROVINCIAL

| CODIGO    | CONCEPTO                     | TOTAL (a)+(b)+(c) | GASTOS DE CONSUMO |                    |                   |                         |                        |                 |                  | GASTOS CORRIENTES |           |                |                       |                      | GASTOS DE CAPITAL |                  |                 | APLICACIONES FINANCIERAS |                     |
|-----------|------------------------------|-------------------|-------------------|--------------------|-------------------|-------------------------|------------------------|-----------------|------------------|-------------------|-----------|----------------|-----------------------|----------------------|-------------------|------------------|-----------------|--------------------------|---------------------|
|           |                              |                   | TOTAL (a)         | GASTOS EN PERSONAL | BIENES DE CONSUMO | SERVICIOS NO PERSONALES | RENTAS DE LA PROPIEDAD | PRESTAC. SOCIAL | TRANSFEREN. CIAS | OTROS             | TOTAL (b) | CONSTRUCCIONES | BIENES PRE-EXISTENTES | MAQUINARIA Y EQUIPOS | OTROS             | TRANSFEREN. CIAS | INVERSION FUERA | TOTAL (c)                | ACTIVOS FINANCIEROS |
| 100000000 | ADMINISTRACION GOBERNAMENTAL | 0.00              | 0.00              | 0.00               | 0.00              | 0.00                    | 0.00                   | 0.00            | 0.00             | 0.00              | 0.00      | 0.00           | 0.00                  | 0.00                 | 0.00              | 0.00             | 0.00            | 0.00                     | 0.00                |
| 200000000 | SERVICIOS DE SEGURIDAD       | 0.00              | 0.00              | 0.00               | 0.00              | 0.00                    | 0.00                   | 0.00            | 0.00             | 0.00              | 0.00      | 0.00           | 0.00                  | 0.00                 | 0.00              | 0.00             | 0.00            | 0.00                     | 0.00                |
| 300000000 | SERVICIOS SOCIALES           | 116 573 295.44    | 116 441 846.72    | 29 207 839.56      | 375 956.77        | 25 941 728.69           | 0.00                   | 0.00            | 0.00             | 0.00              | 0.00      | 131 448.72     | 131 448.72            | 0.00                 | 0.00              | 0.00             | 0.00            | 0.00                     | 0.00                |
| 400000000 | SERVICIOS ECONOMICOS         | 116 573 295.44    | 116 441 846.72    | 29 207 839.56      | 375 956.77        | 25 941 728.69           | 0.00                   | 0.00            | 0.00             | 0.00              | 0.00      | 131 448.72     | 131 448.72            | 0.00                 | 0.00              | 0.00             | 0.00            | 0.00                     | 0.00                |
| 500000000 | DEUDA PUBLICA                | 0.00              | 0.00              | 0.00               | 0.00              | 0.00                    | 0.00                   | 0.00            | 0.00             | 0.00              | 0.00      | 0.00           | 0.00                  | 0.00                 | 0.00              | 0.00             | 0.00            | 0.00                     | 0.00                |
| 600000000 | TOTAL                        | 116 573 295.44    | 116 441 846.72    | 29 207 839.56      | 375 956.77        | 25 941 728.69           | 0.00                   | 0.00            | 0.00             | 0.00              | 0.00      | 131 448.72     | 131 448.72            | 0.00                 | 0.00              | 0.00             | 0.00            | 0.00                     | 0.00                |

Armando A. Arosteguiha  
 Presidente  
 IPRA



Provincia de Tierra del Fuego  
Antártida e Islas del Atlántico Sur  
República Argentina.



Organismo: 224 Instituto Provincial de Regulación de Apuestas

PLANTA OCUPADA DE PERSONAL

Mes: 5  
Año: 2020

Valores expresados en Pesos

| CÓDIGO | DESCRIPCIÓN | S/LEY PRESUP. APROBADA |                  | S/MODIFIC. PRESUP. |         | CANTIDAD DE CARGOS |            | CANTIDAD DE CARGOS |            | TEMPORARIA |
|--------|-------------|------------------------|------------------|--------------------|---------|--------------------|------------|--------------------|------------|------------|
|        |             | APROBADOS              | CREDITO APROBADO | AUMDISM            | VIGENTE | PERMANENTE         | TEMPORARIA | TOTAL              | PERMANENTE |            |

|             |   |     |      |   |     |    |   |     |               |      |
|-------------|---|-----|------|---|-----|----|---|-----|---------------|------|
| 10000000000 | ENCUADRAMIENTO GENERAL                    | 111 | 0,00 | 0 | 111 | 82 | 0 | 29  | 36.405.827,86 | 0,00 |
| 10100000000 | AUTORIDADES SUPERIORES                    | 4   | 0,00 | 0 | 4   | 3  | 0 | 1   | 2.768.363,21  | 0,00 |
| 10104000000 | Presidente                                | 1   | 0,00 | 0 | 1   | 1  | 0 | 0   | 935.465,28    | 0,00 |
| 10106000000 | Secretario                                | 1   | 0,00 | 0 | 2   | 2  | 0 | 1   | 196.095,38    | 0,00 |
| 10111000000 | Gerente                                   | 1   | 0,00 | 0 | 1   | 1  | 0 | 1   | 1.636.822,55  | 0,00 |
| 10200000000 | PERSONAL DE GABINETE                      | 7   | 0,00 | 0 | 7   | 5  | 0 | 2   | 2.290.138,22  | 0,00 |
| 10212000000 | Coordinador                               | 0   | 0,00 | 0 | 0   | 1  | 0 | -1  | 390.000,90    | 0,00 |
| 10213000000 | Categoría A                               | 3   | 0,00 | 0 | 3   | 2  | 0 | 1   | 925.638,48    | 0,00 |
| 10214000000 | Categoría B                               | 4   | 0,00 | 0 | 4   | 2  | 0 | 2   | 974.498,84    | 0,00 |
| 10300000000 | PERSONAL DIRECTIVO                        | 0   | 0,00 | 0 | 0   | 0  | 0 | 0   | 545.170,16    | 0,00 |
| 10301000000 | Director General                          | 0   | 0,00 | 0 | 0   | 0  | 0 | 0   | 52.186,74     | 0,00 |
| 10304000000 | Director                                  | 0   | 0,00 | 0 | 0   | 0  | 0 | 0   | 492.983,42    | 0,00 |
| 10400000000 | PERSONAL SUPERIOR                         | 0   | 0,00 | 0 | 0   | 0  | 0 | 0   | 852.358,34    | 0,00 |
| 10401000000 | Jefe de Departamento                      | 0   | 0,00 | 0 | 0   | 0  | 0 | 0   | 769.535,84    | 0,00 |
| 10402000000 | Jefe de División                          | 0   | 0,00 | 0 | 0   | 0  | 0 | 0   | 82.822,50     | 0,00 |
| 10403000000 | Jefe de Grupo                             | 0   | 0,00 | 0 | 0   | 0  | 0 | 0   | 0,00          | 0,00 |
| 10500000000 | PERSONAL ADMINISTRATIVO Y TECNICO         | 88  | 0,00 | 0 | 88  | 72 | 0 | 16  | 29.136.284,19 | 0,00 |
| 10501000000 | Categoría 24                              | 8   | 0,00 | 0 | 8   | 4  | 0 | 4   | 1.910.061,01  | 0,00 |
| 10502000000 | Categoría 23                              | 15  | 0,00 | 0 | 15  | 10 | 0 | 5   | 4.254.573,55  | 0,00 |
| 10503000000 | Categoría 22                              | 20  | 0,00 | 0 | 20  | 17 | 0 | 3   | 7.764.795,84  | 0,00 |
| 10504000000 | Categoría 21                              | 13  | 0,00 | 0 | 13  | 6  | 0 | 7   | 2.605.804,41  | 0,00 |
| 10506000000 | Categoría 19                              | 19  | 0,00 | 0 | 19  | 6  | 0 | 13  | 2.076.754,70  | 0,00 |
| 10507000000 | Categoría 18                              | 8   | 0,00 | 0 | 8   | 13 | 0 | -5  | 4.831.025,61  | 0,00 |
| 10513000000 | Categoría 12                              | 0   | 0,00 | 0 | 0   | 0  | 0 | 0   | 0,00          | 0,00 |
| 10515000000 | Categoría 10                              | 5   | 0,00 | 0 | 5   | 16 | 0 | -11 | 5.693.269,07  | 0,00 |
| 10600000000 | PERSONAL DE OBRAS, MAESTRANZA Y SERVICIOS | 12  | 0,00 | 0 | 12  | 2  | 0 | 10  | 813.493,74    | 0,00 |
| 10601000000 | Categoría 19                              | 6   | 0,00 | 0 | 6   | 0  | 0 | 6   | 0,00          | 0,00 |
| 10610000000 | Categoría 10                              | 6   | 0,00 | 0 | 6   | 2  | 0 | 4   | 813.493,74    | 0,00 |
| 20000000000 | ENCUADRAMIENTO PARTICULAR                 | 0   | 0,00 | 0 | 0   | 0  | 0 | 0   | 0,00          | 0,00 |
| 20600000000 | ESCALAFON PROFESIONAL UNIVERSITARIO       | 0   | 0,00 | 0 | 0   | 0  | 0 | 0   | 0,00          | 0,00 |
| 20603000000 | PERSONAL ADMINISTRATIVO Y TECNICO         | 0   | 0,00 | 0 | 0   | 0  | 0 | 0   | 0,00          | 0,00 |
| 20603020000 | Categoría B                               | 0   | 0,00 | 0 | 0   | 0  | 0 | 0   | 0,00          | 0,00 |
| 30000000000 | TOTAL                                     | 111 | 0,00 | 0 | 111 | 82 | 0 | 29  | 36.405.827,86 | 0,00 |

OBSERVACIONES

Número: 1 Usuario: ASIVILA Fecha: 16/06/20 12:41

No se presupuestan las vacantes de personal por categoría al 31/05/2020. Cargos aprobados 111 mediante Decreto N° 3054/16.

Armando A. Arosteguichar  
Presidente  
IPRA



Provincia de Tierra del Fuego,  
Antártida e Islas del Atlántico Sur  
República Argentina

PROVINCIA DE TIERRA DEL FUEGO

ADMINISTRACION PROVINCIAL  
ESTADO DE MOVIMIENTO DEL TESORO



MES 5 DE 2020

UNIDAD ORGANIZATIVA: Instituto Provincial de Regulación de Apuestas

En Pesos

| CÓDIGO      | CONCEPTO  | IMPORTE        |
|-------------|---|----------------|
| 1000000000  | SALDOS INICIALES                                |                |
| 1010000000  | Fondos Propios                                  | 29.744.839,76  |
| 1010100000  | Caja  | 29.744.839,76  |
| 1010200000  | Bancos  | 200.000,00     |
| 10102010000 | Cuentas a la Vista                              | 29.544.839,76  |
| 10102020000 | Plazos Fijos                                    | 29.544.839,76  |
| 1020000000  | Fondos de Terceros                              | 0,00           |
| 2000000000  | INGRESOS  | 104.738.247,32 |
| 2010000000  | Fondos Propios                                  | 104.738.247,32 |
| 2010100000  | Tributarios                                     | 0,00           |
| 2010200000  | No Tributarios                                  | 16.217.605,56  |
| 2010400000  | Venta de Bs y Servicios                         | 88.520.224,49  |
| 2010800000  | Otros   | 0,00           |
| 2010900000  | Diferencia de Cambio Positiva (Mon. Extranjera) | 417,27         |
| 3000000000  | EGRESOS   | 126.104.444,47 |
| 3010000000  | Gastos en Personal                              | 31.892.574,81  |
| 3010100000  | Remuneraciones                                  | 31.892.574,81  |
| 3010200000  | Aportes y Cont. a la Seg. Social                | 0,00           |
| 3020000000  | Bienes y Servicios                              | 28.385.176,35  |
| 3030000000  | Bienes de Uso                                   | 131.448,72     |
| 3040000000  | Transferencias                                  | 12.513.273,23  |
| 3040200000  | Otros   | 12.513.273,23  |
| 3060000000  | Otros Egresos                                   | 53.181.971,36  |
| 3080000000  | Diferidos Presupuestariamente                   | 0,00           |
| 3080100000  | Fondos Permanentes                              | 0,00           |
| 4000000000  | SALDOS FINALES                                  | 8.378.642,62   |
| 4010000000  | Fondos Propios                                  | 8.378.642,62   |
| 4010100000  | Caja  | 200.000,00     |
| 4010200000  | Bancos  | 8.178.642,62   |
| 40102010000 | Cuentas a la Vista                              | 8.178.642,62   |
| 40102020000 | Plazos Fijos                                    | 0,00           |
| 4020000000  | Fondos de Terceros                              | 0,00           |
| 5000000000  | DIFERENCIAS                                     | -0,01          |

OBSERVACIONES

Número: 1 Usuario: DAFERREYRA Fecha: 09/06/20 22:31

Los valores informados en SALDOS FINALES son los correspondientes a los montos de extracto bancario (según planilla n° 5) . Se observa -1 centavo de diferencia , corresponde a redondeos realizados.

Armando A. Arosteguichar  
Presidente  
I.P.R.A.



Provincia de Tierra del Fuego,  
Antártida e Islas del Atlántico Sur  
República Argentina

PROVINCIA DE TIERRA DEL FUEGO

ADMINISTRACION PROVINCIAL  
SITUACION DEL TESORO



MES 5 DE 2020

UNIDAD ORGANIZATIVA: Instituto Provincial de Regulación de Apuestas

En Pesos

| CÓDIGO     | CONCEPTO                              | IMPORTE       |
|------------|---------------------------------------|---------------|
| 1000000000 | VALORES ACTIVOS                       |               |
| 1010000000 | Caja                                  | 8.378.642,62  |
| 1020000000 | Bancos                                | 200.000,00    |
| 1020100000 | Libre Disponibilidad                  | 8.178.642,62  |
| 1030000000 | Inversiones Financieras               | 8.178.642,62  |
| 1030200000 | Plazos Fijos                          | 0,00          |
| 1040000000 | Créditos                              | 0,00          |
| 1040100000 | Tesorería General de la Provincia     | 0,00          |
| 1040102000 | Ejercicios Anteriores                 | 0,00          |
| 2000000000 | VALORES PASIVOS                       | 11.503.860,74 |
| 2010000000 | Personal                              | 7.197.988,30  |
| 2010100000 | Remuneraciones a Pagar                | 7.197.988,30  |
| 2020000000 | Proveedores                           | 2.016.398,83  |
| 2040000000 | Beneficiarios de la Seg. Social       | 0,00          |
| 2070000000 | Instituto Prov. Seguridad Social      | 0,00          |
| 2120000000 | Obligaciones de Ejercicios Anteriores | 0,00          |
| 2140000000 | Otros                                 | 2.289.473,61  |
| 3000000000 | DIFERENCIA (1-2)                      | -3.125.218,12 |

*[Handwritten signature]*

*[Handwritten signature]*  
L. A. Arosteguichar  
Presidente  
I.P.R.A.



Provincia de Tierra del Fuego,  
Antártida e Islas del Atlántico Sur  
República Argentina

PROVINCIA DE TIERRA DEL FUEGO  
ADMINISTRACION PROVINCIAL

STOCK DE DEUDA, USO DEL CRÉDITO Y SERVICIOS DE DEUDA

ORGANISMO: 224 Instituto Provincial de Regulación de Apuestas  
ETAPA: Devengado  
MES 5 DE 2020

En Pesos

| CÓDIGO     | PRESTAMISTA (*)                            | MONEDA (\$ o US\$) | STOCK         | DATOS DEL PERIODO |           |                | GARRANTIA | FECHA OPERACION ANUAL | TASA ANUAL | PLAZO |
|------------|--|--------------------|---------------|-------------------|-----------|----------------|-----------|-----------------------|------------|-------|
|            |  |                    |               | AMORTIZACIÓN      | INTERESES | MONTO ORIGINAL |           |                       |            |       |
| 1000000000 | GOBIERNO NACIONAL                          | Peso               | 0,00          | 0,00              | 0,00      | 0,00           |           | //                    | 0,00       |       |
| 2000000000 | ENTIDADES BANCARIAS Y FINANCIERAS          | Peso               | 0,00          | 0,00              | 0,00      | 0,00           |           | //                    | 0,00       |       |
| 3000000000 | PRESTAMOS DIRECTOS CON ORG. INTERNACIONALE | Peso               | 0,00          | 0,00              | 0,00      | 0,00           |           | //                    | 0,00       |       |
| 4000000000 | DEUDA CONSOLIDADA                          | Peso               | 0,00          | 0,00              | 0,00      | 0,00           |           | //                    | 0,00       |       |
| 5000000000 | TITULOS PUBLICOS PROVINCIALES              | Peso               | 0,00          | 0,00              | 0,00      | 0,00           |           | //                    | 0,00       |       |
| 7000000000 | OTROS                                      | Peso               | 0,00          | 0,00              | 0,00      | 0,00           |           | //                    | 0,00       |       |
| 8000000000 | TOTAL DEUDA PROVINCIAL                     | Peso               | 0,00          | 0,00              | 0,00      | 0,00           |           | //                    | 0,00       |       |
| 9000000000 | DEUDA FLOTANTE                             | Peso               | 11.503.860,74 | 0,00              | 0,00      | 0,00           |           | //                    | 0,00       |       |
| 9010000000 | Personal                                   | Peso               | 7.197.988,30  | 0,00              | 0,00      | 0,00           |           | //                    | 0,00       |       |
| 9020000000 | Proveedores                                | Peso               | 2.016.398,83  | 0,00              | 0,00      | 0,00           |           | //                    | 0,00       |       |
| 9040000000 | Transferencias                             | Peso               | 1.476.207,82  | 0,00              | 0,00      | 0,00           |           | //                    | 0,00       |       |
| 9060000000 | Otros                                      | Peso               | 813.265,79    | 0,00              | 0,00      | 0,00           |           | //                    | 0,00       |       |
| 9060100000 | Servicios de la Deuda                      | Peso               | 0,00          | 0,00              | 0,00      | 0,00           |           | //                    | 0,00       |       |
| 9060900000 | Otros                                      | Peso               | 813.265,79    | 0,00              | 0,00      | 0,00           |           | //                    | 0,00       |       |

Armando A. Arostegui  
Presidente  
IPRA



Provincia de Tierra del Fuego,  
Antártida e Islas del Atlántico Sur  
República Argentina

PROVINCIA DE TIERRA DEL FUEGO  
ADMINISTRACION PROVINCIAL

STOCK DE DEUDA, USO DEL CRÉDITO Y SERVICIOS DE DEUDA

ORGANISMO: 224 Instituto Provincial de Regulación de Apuestas  
ETAPA: Pagado  
MES 5 DE 2020

En Pesos

| CÓDIGO     | PRESTAMISTA (*)                            | MONEDA (\$ o US\$) | STOCK         | DATOS DEL PERIODO |           |      | MONTO ORIGINAL | GARANTÍA | FECHA OPERACIÓN ANUAL | TASA ANUAL | PLAZO |
|------------|--|--------------------|---------------|-------------------|-----------|------|----------------|----------|-----------------------|------------|-------|
|            |  |                    |               | AMORTIZACIÓN      | INTERESES |      |                |          |                       |            |       |
| 1000000000 | GOBIERNO NACIONAL                          | Peso               | 0,00          | 0,00              | 0,00      | 0,00 |                | //       | 0,00                  |            |       |
| 2000000000 | ENTIDADES BANCARIAS Y FINANCIERAS          | Peso               | 0,00          | 0,00              | 0,00      | 0,00 |                | //       | 0,00                  |            |       |
| 3000000000 | PRESTAMOS DIRECTOS CON ORG. INTERNACIONALE | Peso               | 0,00          | 0,00              | 0,00      | 0,00 |                | //       | 0,00                  |            |       |
| 4000000000 | DEUDA CONSOLIDADA                          | Peso               | 0,00          | 0,00              | 0,00      | 0,00 |                | //       | 0,00                  |            |       |
| 5000000000 | TITULOS PUBLICOS PROVINCIALES              | Peso               | 0,00          | 0,00              | 0,00      | 0,00 |                | //       | 0,00                  |            |       |
| 7000000000 | OTROS                                      | Peso               | 0,00          | 0,00              | 0,00      | 0,00 |                | //       | 0,00                  |            |       |
| 8000000000 | TOTAL DEUDA PROVINCIAL                     | Peso               | 0,00          | 0,00              | 0,00      | 0,00 |                | //       | 0,00                  |            |       |
| 9000000000 | DEUDA FLOTANTE                             | Peso               | 11.503.860,74 | 0,00              | 0,00      | 0,00 |                | //       | 0,00                  |            |       |
| 9010000000 | Personal                                   | Peso               | 7.197.988,30  | 0,00              | 0,00      | 0,00 |                | //       | 0,00                  |            |       |
| 9020000000 | Proveedores                                | Peso               | 2.016.398,83  | 0,00              | 0,00      | 0,00 |                | //       | 0,00                  |            |       |
| 9040000000 | Transferencias                             | Peso               | 1.476.207,82  | 0,00              | 0,00      | 0,00 |                | //       | 0,00                  |            |       |
| 9060000000 | Otros                                      | Peso               | 813.265,79    | 0,00              | 0,00      | 0,00 |                | //       | 0,00                  |            |       |
| 9060100000 | Servicios de la Deuda                      | Peso               | 0,00          | 0,00              | 0,00      | 0,00 |                | //       | 0,00                  |            |       |
| 9060900000 | Otros                                      | Peso               | 813.265,79    | 0,00              | 0,00      | 0,00 |                | //       | 0,00                  |            |       |

Armando A. Aristeguieta  
-Presidente-  
IPRA



Provincia de Tierra del Fuego,  
Antártida e Islas del Atlántico Sur.  
República Argentina.

PROVINCIA DE TIERRA DEL FUEGO  
ADMINISTRACIÓN PROVINCIAL

CARACTERÍSTICAS DE LOS AVALES Y/O GARANTÍAS OTORGADOS

Organismo: Instituto Provincial de Regulación de Apu Mes: 5 Año: 2020

| PERIODICIDAD | CANTIDAD DE CUOTAS | CONDICIONES FINANCIERAS |        |       | SALDO ADEUDADO | GARANTÍA DE CONTRAPARTE | MONEDA | MONTO DEL CONTRATO | PROGRAMA | PROYECTO | MARCO LEGAL | BENEFICIARIOS         |
|--------------|--------------------|-------------------------|--------|-------|----------------|-------------------------|--------|--------------------|----------|----------|-------------|-----------------------|
|              |                    | TASA                    | GRACIA | PLAZO |                |                         |        |                    |          |          |             |                       |
|              | 0                  | 0,00                    |        |       | 0,00           | 0,00                    | Peso   | 0,00               |          |          |             | Detallar (informar al |
|              | 0                  | 0,00                    |        |       | 0,00           | 0,00                    | Peso   | 0,00               |          |          |             | Detallar (informar al |
|              | 0                  | 0,00                    |        |       | 0,00           | 0,00                    | Peso   | 0,00               |          |          |             | Detallar (informar al |
|              | 0                  | 0,00                    |        |       | 0,00           | 0,00                    | Peso   | 0,00               |          |          |             | Detallar (informar al |
|              | 0                  | 0,00                    |        |       | 0,00           | 0,00                    | Peso   | 0,00               |          |          |             | Detallar (informar al |
|              | 0                  | 0,00                    |        |       | 0,00           | 0,00                    | Peso   | 0,00               |          |          |             | Detallar (informar al |
|              | 0                  | 0,00                    |        |       | 0,00           | 0,00                    | Peso   | 0,00               |          |          |             | Detallar (informar al |
|              | 0                  | 0,00                    |        |       | 0,00           | 0,00                    | Peso   | 0,00               |          |          |             | Detallar (informar al |
|              | 0                  | 0,00                    |        |       | 0,00           | 0,00                    | Peso   | 0,00               |          |          |             | Detallar (informar al |

OBSERVACIONES

Número: 1 Usuario: ASIVILA

Fecha: 13/04/20 00:27

La entidad no otorgó avales ni garantías.

Armando A. Arosteguichar  
Presidente  
IPRA



Provincia de Tierra del Fuego,  
Antártida e Islas del Atlántico Sur

PLANILLA EN ETAPA: Ninguno

UNIDAD ORGANIZATIVA: 224 Instituto Provincial de Regulación de Apuestas

MES 5 DE 2020

AVANCE FISICO Y FINANCIERO DE OBRAS EN EJECUCION

PROVINCIA DE TIERRA DEL FUEGO

| Código    | Fuente Financiamiento - Denominación de la Obra | Código Obra | Código BAPIN | Fecha Inicio | Fecha Fin | Clase | Avance Físico (%) | Ubicación Geográfica | Costo Total | Ejecución Acumulada | Estimación a Cierre de Ejercicio |
|-----------|---|-------------|--------------|--------------|-----------|-------|-------------------|----------------------|-------------|---------------------|----------------------------------|
| 100000000 | Fuentes Internas                                |             |              |              |           |       | 0,00              |                      | 0,00        | 0,00                | 0,00                             |
| 101000000 | Tesoro Provincial                               |             |              |              |           |       | 0,00              |                      | 0,00        | 0,00                | 0,00                             |
| 102000000 | Recursos Propios                                |             |              |              |           |       | 0,00              |                      | 0,00        | 0,00                | 0,00                             |
| 103000000 | Recursos con Afectación Específica              |             |              |              |           |       | 0,00              |                      | 0,00        | 0,00                | 0,00                             |
| 104000000 | Transferencias Internas                         |             |              |              |           |       | 0,00              |                      | 0,00        | 0,00                | 0,00                             |
| 200000000 | Fuente Externas                                 |             |              |              |           |       | 0,00              |                      | 0,00        | 0,00                | 0,00                             |
| TOTALES:  |   |             |              |              |           |       |                   |                      | 0,00        | 0,00                | 0,00                             |

OBSERVACIONES

Número: 1 Usuario: ASIVILA Fecha: 13/04/20 00:27

No se realizan obras en el periodo.

Armando A. Arosleguisar  
Presidente  
IPRA



Provincia de Tierra del Fuego,  
Antártida e Islas del Atlántico Sur  
República Argentina

PROVINCIA DE TIERRA DEL FUEGO

ESQUEMA AHORRO - INVERSION - FINANCIAMIENTO



ORGANISMO: Instituto Provincial de Regulación de Apuestas  
ETAPA: Crédito Vigente  
MES 4 DE 2020  
TRIMESTRE 2

En Pesos

| COD      | CONCEPTO  | IMPORTE        |
|----------|---|----------------|
| 10000000 | I. INGRESOS CORRIENTES                                    | 514.854.087,91 |
| 10100000 | TRIBUTARIOS   | 0,00           |
| 10101000 | De Origen Provincial                                      | 0,00           |
| 10101010 | Ingresos Brutos   | 0,00           |
| 10102000 | De Origen Nacional  | 0,00           |
| 10102190 | Otros   | 0,00           |
| 10103000 | Afectados a Obras Públicas                                | 0,00           |
| 10104000 | CONTRIBUCIONES A LA SEGURIDAD SOCIAL                      | 0,00           |
| 10200000 | NO TRIBUTARIOS  | 65.623.087,91  |
| 10201000 | Recursos No Tributarios                                   | 0,00           |
| 10201010 | Tasas Retributivas de Servicios                           | 0,00           |
| 10201250 | Regalías Hidrocarburíferas                                | 0,00           |
| 10202000 | Otros No Tributarios                                      | 65.623.087,91  |
| 10300000 | VENTA DE BS. Y SERV. DE LA ADMIN. PUBLICA/ ING. OPERACION | 413.231.000,00 |
| 10313000 | Otros   | 413.231.000,00 |
| 10400000 | RENTAS DE LA PROPIEDAD                                    | 0,00           |
| 10500000 | TRANSFERENCIAS CORRIENTES                                 | 36.000.000,00  |
| 10502000 | del Sector Público Nacional                               | 0,00           |
| 10503000 | del Sector Público Provincial y Municipal                 | 36.000.000,00  |
| 10503010 | del Sector Público Provincial                             | 36.000.000,00  |
| 20000000 | II. GASTOS CORRIENTES                                     | 476.190.823,87 |
| 20100000 | GASTOS DE CONSUMO   | 424.530.823,87 |
| 20101000 | Personal  | 90.480.000,00  |
| 20102000 | Bienes de Consumo   | 1.877.400,00   |
| 20103000 | Servicios   | 105.373.423,87 |
| 20104000 | Otros Gastos  | 226.800.000,00 |
| 20200000 | RENTAS DE LA PROPIEDAD                                    | 1.260.000,00   |
| 20201000 | Intereses y Gastos de la Deuda                            | 1.260.000,00   |
| 20300000 | PRESTACIONES DE LA SEGURIDAD SOCIAL                       | 0,00           |
| 20400000 | TRANSFERENCIAS CORRIENTES                                 | 50.400.000,00  |
| 20401000 | Al Sector Privado   | 50.400.000,00  |
| 20401080 | Otros   | 50.400.000,00  |
| 20402000 | Al Sector Público   | 0,00           |
| 20402010 | Municipios  | 0,00           |
| 30000000 | III. RESULTADO ECONOMICO (I-II)                           | 38.663.264,04  |
| 40000000 | IV. INGRESOS DE CAPITAL                                   | 0,00           |
| 40100000 | RECURSOS PROPIOS DE CAPITAL                               | 0,00           |
| 40200000 | TRANSFERENCIAS DE CAPITAL                                 | 0,00           |
| 40202000 | del Sector Público Nacional                               | 0,00           |
| 40202010 | de la Adm. Central Nacional                               | 0,00           |
| 40204000 | del Sector Externo  | 0,00           |
| 40300000 | DISMINUCIÓN DE LA INVERSION FINANCIERA                    | 0,00           |
| 40302000 | Recupero de Prestamos de Corto Plazo                      | 0,00           |
| 40303000 | Recupero de Prestamos de Largo Plazo                      | 0,00           |

Fecha de Impresión: 15/07/20 09:03:35

REYNA, LORENA ANDREA

Página 1

Armando A. Arostegui  
Presidente  
I.P.R.A.



Provincia de Tierra del Fuego,  
Antártida e Islas del Atlántico Sur  
República Argentina

PROVINCIA DE TIERRA DEL FUEGO

ESQUEMA AHORRO - INVERSION - FINANCIAMIENTO



ORGANISMO: Instituto Provincial de Regulación de Apuestas  
ETAPA: Crédito Vigente  
MES 4 DE 2020  
TRIMESTRE 2

En Pesos

| COD        | CONCEPTO  | IMPORTE        |
|------------|---|----------------|
| 403030100  | del Sector Privado  | 0,00           |
| 403030200  | del Sector Publico Nacional                                     | 0,00           |
| 403030400  | del Sector Publico Municipal                                    | 0,00           |
| 500000000  | V. GASTOS DE CAPITAL  | 38.663.264,04  |
| 501000000  | INVERSION REAL DIRECTA  | 38.663.264,04  |
| 501010000  | Maquinaria y Equipo   | 2.638.064,04   |
| 501020000  | Construcciones  | 36.000.000,00  |
| 501020100  | Con Rentas Generales  | 36.000.000,00  |
| 501040000  | Otros   | 25.200,00      |
| 502000000  | TRANSFERENCIAS DE CAPITAL                                       | 0,00           |
| 502010000  | Al Sector Privado   | 0,00           |
| 502010200  | a Empresas  | 0,00           |
| 502020000  | Al Sector Público   | 0,00           |
| 502020100  | Municipios  | 0,00           |
| 503000000  | INVERSION FINANCIERA  | 0,00           |
| 600000000  | VI. INGRESOS TOTALES (I+IV)                                     | 514.854.087,91 |
| 700000000  | VII. GASTOS TOTALES (II+V)                                      | 514.854.087,91 |
| 800000000  | VIII. GASTOS PRIMARIOS (VII-Rentas de la Propiedad)             | 513.594.087,91 |
| 900000000  | IX. RESULTADO FINANCIERO PREVIO A EROG. FIGUR.(VI-VII)          | 0,00           |
| 1100000000 | XI. GASTOS FIGURATIVOS  | 0,00           |
| 1101000000 | Gastos Figurativos de la Adm. Prov. p/ transacciones corrientes | 0,00           |
| 1102000000 | Gastos Figurativos de la Adm. Prov.p/ transacciones de capital  | 0,00           |
| 1200000000 | XII. RESULTADO PRIMARIO (VI-VIII)                               | 1.260.000,00   |
| 1300000000 | XIII. RESULTADO FINANCIERO (IX+X-XI)                            | 0,00           |
| 1400000000 | XIV. FUENTES FINANCIERAS  | 0,00           |
| 1401000000 | DISMINUCION DE LA INVERSION FINANCIERA                          | 0,00           |
| 1402000000 | ENDEUDAMIENTO PUBLICO E INCREMENTO DE OTROS PASIVOS             | 0,00           |
| 1500000000 | XV. APLICACIONES FINANCIERAS                                    | 0,00           |
| 1501000000 | INVERSION FINANCIERA  | 0,00           |
| 1502000000 | AMORTIZACION DE DEUDA Y DISMINUCION DE OTROS PASIVOS            | 0,00           |
| 1503000000 | GASTOS FIGURATIVOS PARA APLICACIONES FINANCIERAS                | 0,00           |
| 1600000000 | OTROS CONCEPTOS NO INFORMADOS                                   | 0,00           |

94

Armando A. Arosteguichar  
Presidente  
I.P.R.A.



Provincia de Tierra del Fuego,  
Antártida e Islas del Atlántico Sur  
República Argentina

PROVINCIA DE TIERRA DEL FUEGO


ESQUEMA AHORRO - INVERSION - FINANCIAMIENTO



ORGANISMO: Instituto Provincial de Regulación de Apuestas  
ETAPA: Devengado  
MES 4 DE 2020  
TRIMESTRE 2

En Pesos

| COD       | CONCEPTO  | IMPORTE        |
|-----------|---|----------------|
| 10000000  | I. INGRESOS CORRIENTES                                    | 98.451.373,22  |
| 10100000  | TRIBUTARIOS   | 0,00           |
| 10200000  | NO TRIBUTARIOS  | 15.788.724,29  |
| 10201000  | Recursos No Tributarios                                   | 0,00           |
| 10202000  | Otros No Tributarios                                      | 15.788.724,29  |
| 10300000  | VENTA DE BS. Y SERV. DE LA ADMIN. PUBLICA/ ING. OPERACION | 82.662.648,93  |
| 10313000  | Otros   | 82.662.648,93  |
| 10400000  | RENTAS DE LA PROPIEDAD                                    | 0,00           |
| 10500000  | TRANSFERENCIAS CORRIENTES                                 | 0,00           |
| 10502000  | del Sector Público Nacional                               | 0,00           |
| 10503000  | del Sector Público Provincial y Municipal                 | 0,00           |
| 10503010  | del Sector Público Provincial                             | 0,00           |
| 20000000  | II. GASTOS CORRIENTES                                     | 113.135.689,86 |
| 20100000  | GASTOS DE CONSUMO   | 100.790.740,26 |
| 20101000  | Personal  | 29.207.839,56  |
| 20102000  | Bienes de Consumo   | 352.407,64     |
| 20103000  | Servicios   | 25.928.514,81  |
| 20104000  | Otros Gastos  | 45.301.978,25  |
| 20200000  | RENTAS DE LA PROPIEDAD                                    | 0,00           |
| 20201000  | Intereses y Gastos de la Deuda                            | 0,00           |
| 20300000  | PRESTACIONES DE LA SEGURIDAD SOCIAL                       | 0,00           |
| 20400000  | TRANSFERENCIAS CORRIENTES                                 | 12.344.949,60  |
| 20401000  | Al Sector Privado   | 12.344.949,60  |
| 20401030  | Jubilaciones y Pensiones                                  | 0,00           |
| 20401080  | Otros   | 12.344.949,60  |
| 20402000  | Al Sector Público   | 0,00           |
| 20402010  | Municipios  | 0,00           |
| 30000000  | III. RESULTADO ECONOMICO (I-II)                           | -14.684.316,64 |
| 40000000  | IV. INGRESOS DE CAPITAL                                   | 0,00           |
| 40100000  | RECURSOS PROPIOS DE CAPITAL                               | 0,00           |
| 40200000  | TRANSFERENCIAS DE CAPITAL                                 | 0,00           |
| 40300000  | DISMINUCIÓN DE LA INVERSION FINANCIERA                    | 0,00           |
| 50000000  | V. GASTOS DE CAPITAL                                      | 136.617,60     |
| 50100000  | INVERSION REAL DIRECTA                                    | 136.617,60     |
| 50101000  | Maquinaria y Equipo                                       | 136.617,60     |
| 50102000  | Construcciones  | 0,00           |
| 50200000  | TRANSFERENCIAS DE CAPITAL                                 | 0,00           |
| 50300000  | INVERSION FINANCIERA                                      | 0,00           |
| 60000000  | VI. INGRESOS TOTALES (I+IV)                               | 98.451.373,22  |
| 70000000  | VII. GASTOS TOTALES (II+V)                                | 113.272.307,46 |
| 80000000  | VIII. GASTOS PRIMARIOS (VII-Rentas de la Propiedad)       | 113.272.307,46 |
| 90000000  | IX. RESULTADO FINANCIERO PREVIO A EROG. FIGUR.(VI-VII)    | -14.820.934,24 |
| 110000000 | XI. GASTOS FIGURATIVOS                                    | 0,00           |
| 120000000 | XII. RESULTADO PRIMARIO (VI-VIII)                         | -14.820.934,24 |

  
Fdo. A. Aróstegui  
Presidente  
I.P.R.A.



Provincia de Tierra del Fuego,  
Antártida e Islas del Atlántico Sur  
República Argentina

PROVINCIA DE TIERRA DEL FUEGO

ESQUEMA AHORRO - INVERSION - FINANCIAMIENTO



ORGANISMO: Instituto Provincial de Regulación de Apuestas  
ETAPA: Devengado  
MES 4 DE 2020  
TRIMESTRE 2

En Pesos

| COD        | CONCEPTO   | IMPORTE        |
|------------|--|----------------|
| 1300000000 | XIII. RESULTADO FINANCIERO (IX+X-XI)                 |                |
| 1400000000 | XIV. FUENTES FINANCIERAS                             | -14.820.934,24 |
| 1401000000 | DISMINUCION DE LA INVERSION FINANCIERA               | 24.352.083,27  |
| 1401010000 | Disminución de Disponibilidades                      | 14.264.935,45  |
| 1401040000 | Disminución de Otros Activos Financieros             | 14.264.935,45  |
| 1402000000 | ENDEUDAMIENTO PUBLICO E INCREMENTO DE OTROS PASIVOS  | 0,00           |
| 1402040000 | Incremento de la Deuda Flotante                      | 10.087.147,82  |
| 1500000000 | XV. APLICACIONES FINANCIERAS                         | 10.087.147,82  |
| 1501000000 | INVERSION FINANCIERA                                 | 9.531.149,03   |
| 1501010000 | Incremento de Disponibilidades                       | 0,00           |
| 1502000000 | AMORTIZACION DE DEUDA Y DISMINUCION DE OTROS PASIVOS | 0,00           |
| 1502040000 | Disminucion de la Deuda Flotante                     | 9.531.149,03   |
| 1503000000 | GASTOS FIGURATIVOS PARA APLICACIONES FINANCIERAS     | 9.531.149,03   |
| 1509000000 | PENDIENTES DE CONCILIACION                           | 0,00           |
| 1600000000 | OTROS CONCEPTOS NO INFORMADOS                        | 0,00           |

*Handwritten signature*

Juanjo A. Aróstegui  
Presidente  
I.P.R.A.



Provincia de Tierra del Fuego,  
Antártida e Islas del Atlántico Sur  
República Argentina

PROVINCIA DE TIERRA DEL FUEGO

ESQUEMA AHORRO - INVERSION - FINANCIAMIENTO



ORGANISMO: Instituto Provincial de Regulación de Apuestas  
ETAPA: Pagado de Ejercicios Anteriores  
MES 4 DE 2020  
TRIMESTRE 2

En Pesos

| COD        | CONCEPTO  | IMPORTE       |
|------------|---|---------------|
| 10000000   | I. INGRESOS CORRIENTES                                  | 0,00          |
| 20000000   | II. GASTOS CORRIENTES                                   | 9.531.149,03  |
| 20100000   | GASTOS DE CONSUMO                                       | 9.101.976,97  |
| 201010000  | Personal  | 2.684.735,25  |
| 201020000  | Bienes de Consumo                                       | 0,00          |
| 201030000  | Servicios   | 2.067.487,89  |
| 201040000  | Otros Gastos  | 4.349.753,83  |
| 202000000  | RENTAS DE LA PROPIEDAD                                  | 0,00          |
| 202010000  | Intereses y Gastos de la Deuda                          | 0,00          |
| 203000000  | PRESTACIONES DE LA SEGURIDAD SOCIAL                     | 0,00          |
| 204000000  | TRANSFERENCIAS CORRIENTES                               | 429.172,06    |
| 204010000  | Al Sector Privado                                       | 429.172,06    |
| 204010300  | Jubilaciones y Pensiones                                | 0,00          |
| 204010800  | Otros   | 429.172,06    |
| 300000000  | III. RESULTADO ECONOMICO (I-II)                         | -9.531.149,03 |
| 400000000  | IV. INGRESOS DE CAPITAL                                 | 0,00          |
| 500000000  | V. GASTOS DE CAPITAL                                    | 0,00          |
| 501000000  | INVERSION REAL DIRECTA                                  | 0,00          |
| 501010000  | Maquinaria y Equipo                                     | 0,00          |
| 501020000  | Construcciones  | 0,00          |
| 502000000  | TRANSFERENCIAS DE CAPITAL                               | 0,00          |
| 503000000  | INVERSION FINANCIERA                                    | 0,00          |
| 600000000  | VI. INGRESOS TOTALES (I+IV)                             | 0,00          |
| 700000000  | VII. GASTOS TOTALES (II+V)                              | 9.531.149,03  |
| 800000000  | VIII. GASTOS PRIMARIOS (VII-Rentas de la Propiedad)     | 9.531.149,03  |
| 900000000  | IX. RESULTADO FINANCIERO PREVIO A EROG. FIGUR. (VI-VII) | -9.531.149,03 |
| 1100000000 | XI. GASTOS FIGURATIVOS                                  | 0,00          |
| 1200000000 | XII. RESULTADO PRIMARIO (VI-VIII)                       | -9.531.149,03 |
| 1300000000 | XIII. RESULTADO FINANCIERO (IX+X-XI)                    | -9.531.149,03 |
| 1400000000 | XIV. FUENTES FINANCIERAS                                | 0,00          |
| 1500000000 | XV. APLICACIONES FINANCIERAS                            | 0,00          |
| 1600000000 | OTROS CONCEPTOS NO INFORMADOS                           | -9.531.149,03 |

Ermando A. Arosteguichar  
Presidente  
I.P.R.A.



Provincia de Tierra del Fuego,  
Antártida e Islas del Atlántico Sur  
República Argentina

PROVINCIA DE TIERRA DEL FUEGO

ESQUEMA AHORRO - INVERSION - FINANCIAMIENTO



ORGANISMO: Instituto Provincial de Regulación de Apuestas  
ETAPA: Pagado  
MES 4 DE 2020  
TRIMESTRE 2

En Pesos

| COD       | CONCEPTO  | IMPORTE        |
|-----------|---|----------------|
| 10000000  | I. INGRESOS CORRIENTES                                    |                |
| 10100000  | TRIBUTARIOS   | 98.451.373,22  |
| 10200000  | NO TRIBUTARIOS  | 0,00           |
| 102010000 | Recursos No Tributarios                                   | 15.788.724,29  |
| 102020000 | Otros No Tributarios                                      | 0,00           |
| 10300000  | VENTA DE BS. Y SERV. DE LA ADMIN. PUBLICA/ ING. OPERACION | 15.788.724,29  |
| 103130000 | Otros   | 82.662.648,93  |
| 10400000  | RENTAS DE LA PROPIEDAD                                    | 82.662.648,93  |
| 10500000  | TRANSFERENCIAS CORRIENTES                                 | 0,00           |
| 105020000 | del Sector Público Nacional                               | 0,00           |
| 105030000 | del Sector Público Provincial y Municipal                 | 0,00           |
| 105030100 | del Sector Público Provincial                             | 0,00           |
| 20000000  | II. GASTOS CORRIENTES                                     | 103.083.651,64 |
| 20100000  | GASTOS DE CONSUMO   | 91.436.142,24  |
| 201010000 | Personal  | 22.215.419,87  |
| 201020000 | Bienes de Consumo   | 277.266,24     |
| 201030000 | Servicios   | 24.573.726,95  |
| 201040000 | Otros Gastos  | 44.369.729,18  |
| 20200000  | RENTAS DE LA PROPIEDAD                                    | 0,00           |
| 202010000 | Intereses y Gastos de la Deuda                            | 0,00           |
| 20300000  | PRESTACIONES DE LA SEGURIDAD SOCIAL                       | 0,00           |
| 20400000  | TRANSFERENCIAS CORRIENTES                                 | 11.647.509,40  |
| 204010000 | Al Sector Privado   | 11.647.509,40  |
| 204010300 | Jubilaciones y Pensiones                                  | 0,00           |
| 204010800 | Otros   | 11.647.509,40  |
| 204020000 | Al Sector Público   | 0,00           |
| 30000000  | III. RESULTADO ECONOMICO (I-II)                           | -4.632.278,42  |
| 40000000  | IV. INGRESOS DE CAPITAL                                   | 0,00           |
| 40100000  | RECURSOS PROPIOS DE CAPITAL                               | 0,00           |
| 40200000  | TRANSFERENCIAS DE CAPITAL                                 | 0,00           |
| 40300000  | DISMINUCIÓN DE LA INVERSION FINANCIERA                    | 0,00           |
| 50000000  | V. GASTOS DE CAPITAL                                      | 101.508,00     |
| 50100000  | INVERSION REAL DIRECTA                                    | 101.508,00     |
| 501010000 | Maquinaria y Equipo                                       | 101.508,00     |
| 501020000 | Construcciones  | 0,00           |
| 50200000  | TRANSFERENCIAS DE CAPITAL                                 | 0,00           |
| 50300000  | INVERSION FINANCIERA                                      | 0,00           |
| 60000000  | VI. INGRESOS TOTALES (I+IV)                               | 98.451.373,22  |
| 70000000  | VII. GASTOS TOTALES (II+V)                                | 103.185.159,64 |
| 80000000  | VIII. GASTOS PRIMARIOS (VII-Rentas de la Propiedad)       | 103.185.159,64 |
| 90000000  | IX. RESULTADO FINANCIERO PREVIO A EROG. FIGUR.(VI-VII)    | -4.733.786,42  |
| 110000000 | XI. GASTOS FIGURATIVOS                                    | 0,00           |
| 120000000 | XII. RESULTADO PRIMARIO (VI-VIII)                         | -4.733.786,42  |
| 130000000 | XIII. RESULTADO FINANCIERO (IX+X-XI)                      | -4.733.786,42  |

Fecha de Impresión: 15/07/20 09:05:27

REYNA, LORENA ANDREA

Página 1

Armando A. Arosteguichar  
Presidente  
I.P.R.A.



Provincia de Tierra del Fuego,  
Antártida e Islas del Atlántico Sur  
República Argentina

PROVINCIA DE TIERRA DEL FUEGO

ESQUEMA AHORRO - INVERSION - FINANCIAMIENTO



ORGANISMO: Instituto Provincial de Regulación de Apuestas  
ETAPA: Pagado  
MES 4 DE 2020  
TRIMESTRE 2

En Pesos

| COD        | CONCEPTO   | IMPORTE       |
|------------|--|---------------|
| 1400000000 | XIV. FUENTES FINANCIERAS                             |               |
| 1401000000 | DISMINUCION DE LA INVERSION FINANCIERA               | 14.264.935,45 |
| 1401010000 | Disminución de Disponibilidades                      | 14.264.935,45 |
| 1401040000 | Disminución de Otros Activos Financieros             | 14.264.935,45 |
| 1402000000 | ENDEUDAMIENTO PUBLICO E INCREMENTO DE OTROS PASIVOS  | 0,00          |
| 1500000000 | XV. APLICACIONES FINANCIERAS                         | 0,00          |
| 1501000000 | INVERSION FINANCIERA                                 | 0,00          |
| 1501010000 | Incremento de Disponibilidades                       | 0,00          |
| 1502000000 | AMORTIZACION DE DEUDA Y DISMINUCION DE OTROS PASIVOS | 0,00          |
| 1503000000 | GASTOS FIGURATIVOS PARA APLICACIONES FINANCIERAS     | 0,00          |
| 1509000000 | PENDIENTES DE CONCILIACION                           | 0,00          |
| 1600000000 | OTROS CONCEPTOS NO INFORMADOS                        | 0,00          |
|            |  | 9.531.149,03  |

*Handwritten signature*

Armando A. Arosteguichar  
Presidente  
I.P.R.A.



Provincia de Tierra del Fuego,  
Antártida e Islas del Atlántico Sur.  
República Argentina.

ADMINISTRACIÓN PROVINCIAL  
EJECUCIÓN DE RECURSOS POR RUBRO

Organismo: Instituto Provincial de Regulación de Apu Mes: 4 Año: 2020

| COD. RECURSO | RECURSOS                          | FORMULADO      | AUMENTOS | DISMINUCIONES | DEFINITIVO     | EJECUTADO     | SALDO          |
|--------------|-----------------------------------|----------------|----------|---------------|----------------|---------------|----------------|
| 100000000    | RECURSOS                          | 478.854,087,91 | 0,00     | 0,00          | 478.854,087,91 | 98.451,373,22 | 380.402,714,69 |
| 101000000    | INGRESOS TRIBUTARIOS              | 0,00           | 0,00     | 0,00          | 0,00           | 0,00          | 0,00           |
| 102000000    | INGRESOS NO TRIBUTARIOS           | 65.623,087,91  | 0,00     | 0,00          | 65.623,087,91  | 15.788,724,29 | 49.834,363,62  |
| 102020000    | Derechos                          | 0,00           | 0,00     | 0,00          | 0,00           | 0,00          | 0,00           |
| 102020700    | Canon IPRA                        | 0,00           | 0,00     | 0,00          | 0,00           | 0,00          | 0,00           |
| 102030000    | Primas                            | 0,00           | 0,00     | 0,00          | 0,00           | 0,00          | 0,00           |
| 102090000    | Otros Ingresos No Tributarios     | 65.623,087,91  | 0,00     | 0,00          | 65.623,087,91  | 15.788,724,29 | 49.834,363,62  |
| 102090900    | Otros                             | 65.623,087,91  | 0,00     | 0,00          | 65.623,087,91  | 15.788,724,29 | 49.834,363,62  |
| 102090909    | Otros No Tributarios              | 65.623,087,91  | 0,00     | 0,00          | 65.623,087,91  | 15.788,724,29 | 49.834,363,62  |
| 103000000    | CONTRIBUCIONES                    | 0,00           | 0,00     | 0,00          | 0,00           | 0,00          | 0,00           |
| 104000000    | VENTA DE BS. Y SERV. DE LA AD     | 0,00           | 0,00     | 0,00          | 0,00           | 0,00          | 0,00           |
| 105000000    | INGRESOS DE OPERACIÓN             | 413.231,000,00 | 0,00     | 0,00          | 413.231,000,00 | 82.662,648,93 | 330.568,351,07 |
| 105020000    | Venta Bruta de Servicios          | 413.231,000,00 | 0,00     | 0,00          | 413.231,000,00 | 82.662,648,93 | 330.568,351,07 |
| 106000000    | RENTAS DE LA PROPIEDAD            | 0,00           | 0,00     | 0,00          | 0,00           | 0,00          | 0,00           |
| 107000000    | TRANSFERENCIAS CORRIENTES         | 0,00           | 0,00     | 0,00          | 0,00           | 0,00          | 0,00           |
| 107020000    | Del sector público Nacional       | 0,00           | 0,00     | 0,00          | 0,00           | 0,00          | 0,00           |
| 107020400    | De Otras Instituciones Publicas   | 0,00           | 0,00     | 0,00          | 0,00           | 0,00          | 0,00           |
| 107050000    | De Sector Publico Provincial y M  | 0,00           | 0,00     | 0,00          | 0,00           | 0,00          | 0,00           |
| 107050400    | Otras instituciones publicas p    | 0,00           | 0,00     | 0,00          | 0,00           | 0,00          | 0,00           |
| 200000000    | RECURSOS DE CAPITAL               | 0,00           | 0,00     | 0,00          | 0,00           | 0,00          | 0,00           |
| 300000000    | FUENTES FINANCIERAS               | 0,00           | 0,00     | 0,00          | 0,00           | 0,00          | 0,00           |
| 401000000    | CONTRIBUCIONES FIGURATIVAS        | 36.000,000,00  | 0,00     | 0,00          | 36.000,000,00  | 0,00          | 36.000,000,00  |
| 401020000    | CONTRIBUCIONES FIGURATIVAS        | 36.000,000,00  | 0,00     | 0,00          | 36.000,000,00  | 0,00          | 36.000,000,00  |
| 401020100    | Contr. de la Adm Central para fin | 36.000,000,00  | 0,00     | 0,00          | 36.000,000,00  | 0,00          | 36.000,000,00  |
| 1000000000   | TOTALES                           | 514.854,087,91 | 0,00     | 0,00          | 514.854,087,91 | 98.451,373,22 | 416.402,714,69 |

Armando A. Arosteguichar  
Presidente  
IPRA





Provincia de Tierra del Fuego,  
Antártida e Islas del Atlántico Sur.  
República Argentina.

EJECUCIÓN DE GASTOS POR OBJETO A NIVEL DE PARCIAL

ADMINISTRACIÓN PROVINCIAL

Organismo: Instituto Provincial de Regulación de Apu Mes: 4 Año: 2020

| COD. GASTO | GASTOS   | CRED ORIGINAL | AUMENTOS | DISMINUCIONES | CRED VIGENTE  | COMPROMISO    | DEVENGADO     | MAND A PAGAR  | PAGADO        | NO EJECUTADO  |
|------------|--|---------------|----------|---------------|---------------|---------------|---------------|---------------|---------------|---------------|
| 10000      | GASTOS EN PERSONAL                                 | 90 480 000,00 | 0,00     | 0,00          | 90 480 000,00 | 29 207 839,56 | 29 207 839,56 | 22 517 720,17 | 22 215 419,87 | 61 272 160,44 |
| 10100      | Personal permanente                                | 88 210 356,14 | 0,00     | 0,00          | 88 210 356,14 | 29 095 751,66 | 29 095 751,66 | 22 431 825,74 | 22 161 556,74 | 59 114 604,48 |
| 10101      | Retribuciones del Cargo                            | 72 595 442,97 | 0,00     | 0,00          | 72 595 442,97 | 23 945 861,51 | 23 945 861,51 | 18 484 543,96 | 18 355 771,54 | 48 649 581,46 |
| 10105      | Otros gastos en personal                           | 6 086 277,70  | 0,00     | 0,00          | 6 086 277,70  | 1 569 432,72  | 1 569 432,72  | 1 203 421,49  | 1 160 357,31  | 4 516 844,98  |
| 10106      | Contribuciones patronales                          | 9 528 635,47  | 0,00     | 0,00          | 9 528 635,47  | 3 580 457,43  | 3 580 457,43  | 2 743 860,29  | 2 645 427,89  | 5 948 178,04  |
| 10200      | Personal Temporario                                | 1 500 000,00  | 0,00     | 0,00          | 1 500 000,00  | 0,00          | 0,00          | 0,00          | 0,00          | 1 500 000,00  |
| 10201      | Retribuciones del cargo                            | 1 200 000,00  | 0,00     | 0,00          | 1 200 000,00  | 0,00          | 0,00          | 0,00          | 0,00          | 1 200 000,00  |
| 10205      | Contribuciones patronales                          | 300 000,00    | 0,00     | 0,00          | 300 000,00    | 0,00          | 0,00          | 0,00          | 0,00          | 300 000,00    |
| 10300      | Servicios extraordinarios                          | 0,00          | 0,00     | 0,00          | 0,00          | 0,00          | 0,00          | 0,00          | 0,00          | 0,00          |
| 10400      | Asignaciones familiares                            | 0,00          | 0,00     | 0,00          | 0,00          | 0,00          | 0,00          | 0,00          | 0,00          | 0,00          |
| 10500      | Asistencia social al personal                      | 769 643,86    | 0,00     | 0,00          | 769 643,86    | 112 087,90    | 112 087,90    | 85 894,43     | 85 863,13     | 657 555,96    |
| 10501      | Seguros de Riesgo del Trabajo                      | 249 643,86    | 0,00     | 0,00          | 249 643,86    | 0,00          | 0,00          | 0,00          | 0,00          | 249 643,86    |
| 10502      | ###  | 520 000,00    | 0,00     | 0,00          | 520 000,00    | 112 087,90    | 112 087,90    | 85 894,43     | 85 863,13     | 407 912,10    |
| 10600      | Beneficios y compensaciones                        | 0,00          | 0,00     | 0,00          | 0,00          | 0,00          | 0,00          | 0,00          | 0,00          | 0,00          |
| 20000      | BIENES DE CONSUMO                                  | 1 877 400,00  | 0,00     | 0,00          | 1 877 400,00  | 352 407,64    | 352 407,64    | 318 607,64    | 277 266,24    | 1 524 992,36  |
| 20100      | Productos alimenticios, agropecuarios y forestales | 415 967,32    | 0,00     | 0,00          | 415 967,32    | 10 668,28     | 10 668,28     | 10 668,28     | 10 668,28     | 405 299,04    |
| 20101      | Alimentos para personas                            | 189 167,32    | 0,00     | 0,00          | 189 167,32    | 10 668,28     | 10 668,28     | 10 668,28     | 10 668,28     | 178 499,04    |
| 20105      | Madera, corcho y sus manufacturas                  | 226 800,00    | 0,00     | 0,00          | 226 800,00    | 0,00          | 0,00          | 0,00          | 0,00          | 226 800,00    |
| 20200      | Textiles y vestuario                               | 110 938,00    | 0,00     | 0,00          | 110 938,00    | 0,00          | 0,00          | 0,00          | 0,00          | 110 938,00    |
| 20201      | Hilados y telas                                    | 34 032,60     | 0,00     | 0,00          | 34 032,60     | 0,00          | 0,00          | 0,00          | 0,00          | 34 032,60     |
| 20202      | Prendas de vestir                                  | 76 905,40     | 0,00     | 0,00          | 76 905,40     | 0,00          | 0,00          | 0,00          | 0,00          | 76 905,40     |
| 20300      | Productos de papel, cartón e impresos              | 511 661,51    | 0,00     | 0,00          | 511 661,51    | 4 587,90      | 4 587,90      | 4 587,90      | 4 587,90      | 507 073,61    |
| 20301      | Papel de escritorio y cartón                       | 325 320,42    | 0,00     | 0,00          | 325 320,42    | 3 587,90      | 3 587,90      | 3 587,90      | 3 587,90      | 321 732,52    |
| 20303      | Productos de artes gráficas                        | 175 185,05    | 0,00     | 0,00          | 175 185,05    | 1 000,00      | 1 000,00      | 1 000,00      | 1 000,00      | 174 185,05    |
| 20304      | Productos de papel y cartón                        | 0,00          | 0,00     | 0,00          | 0,00          | 0,00          | 0,00          | 0,00          | 0,00          | 0,00          |
| 20305      | Libros revistas y periódicos                       | 11 156,04     | 0,00     | 0,00          | 11 156,04     | 0,00          | 0,00          | 0,00          | 0,00          | 11 156,04     |
| 20400      | Productos de cuero y caucho                        | 60 800,00     | 0,00     | 0,00          | 60 800,00     | 60 930,00     | 60 930,00     | 60 930,00     | 60 930,00     | -130,00       |
| 20404      | Cubiertas y cámaras de aire                        | 60 800,00     | 0,00     | 0,00          | 60 800,00     | 60 930,00     | 60 930,00     | 60 930,00     | 60 930,00     | -130,00       |
| 20500      | Productos químicos, combustibles y lubricantes     | 234 102,91    | 0,00     | 0,00          | 234 102,91    | 13 774,14     | 13 774,14     | 13 774,14     | 13 774,14     | 220 328,77    |
| 20502      | Productos farmacéuticos y medicinales              | 12 242,69     | 0,00     | 0,00          | 12 242,69     | 5 874,48      | 5 874,48      | 5 874,48      | 5 874,48      | 6 368,21      |
| 20505      | Tintas pinturas y colorantes                       | 77 941,00     | 0,00     | 0,00          | 77 941,00     | 0,00          | 0,00          | 0,00          | 0,00          | 77 941,00     |

Armando A. Arosteguihar  
Presidente  
IPRA





Provincia de Tierra del Fuego,  
Antártida e Islas del Atlántico Sur.  
República Argentina

EJECUCION DE GASTOS POR OBJETO A NIVEL DE PARCIAL

ADMINISTRACION PROVINCIAL

Organismo: Instituto Provincial de Regulacion de Apu Mes: 4 Año: 2020

| COD. GASTO | GASTOS                                    | CRED ORIGINAL  | AUMENTOS | DISMINUCIONES | CRED VIGENTE   | COMPROMISO    | DEVENGADO     | MAND A PAGAR  | PAGADO        | NO EJECUTADO  |
|------------|---|----------------|----------|---------------|----------------|---------------|---------------|---------------|---------------|---------------|
| 20506      | Combustibles y lubricantes                | 142.608,82     | 0,00     | 0,00          | 142.608,82     | 7.899,66      | 7.899,66      | 7.899,66      | 7.899,66      | 134.709,16    |
| 20507      | Específicos veterinarios                  | 0,00           | 0,00     | 0,00          | 0,00           | 0,00          | 0,00          | 0,00          | 0,00          | 0,00          |
| 20508      | Productos de material plástico            | 1.310,40       | 0,00     | 0,00          | 1.310,40       | 0,00          | 0,00          | 0,00          | 0,00          | 1.310,40      |
| 20600      | Productos de minerales no metálicos       | 2.857,02       | 0,00     | 0,00          | 2.857,02       | 0,00          | 0,00          | 0,00          | 0,00          | 2.857,02      |
| 20602      | Productos de vidrio                       | 2.520,00       | 0,00     | 0,00          | 2.520,00       | 0,00          | 0,00          | 0,00          | 0,00          | 2.520,00      |
| 20603      | Productos de loza y porcelana             | 337,02         | 0,00     | 0,00          | 337,02         | 0,00          | 0,00          | 0,00          | 0,00          | 337,02        |
| 20604      | Productos de cemento, asbesto y yeso      | 0,00           | 0,00     | 0,00          | 0,00           | 0,00          | 0,00          | 0,00          | 0,00          | 0,00          |
| 20700      | Productos metálicos                       | 58.010,28      | 0,00     | 0,00          | 58.010,28      | 170,58        | 170,58        | 170,58        | 170,58        | 57.839,70     |
| 20703      | Material de guerra                        | 2.038,68       | 0,00     | 0,00          | 2.038,68       | 0,00          | 0,00          | 0,00          | 0,00          | 2.038,68      |
| 20705      | Herramientas menores                      | 39.308,57      | 0,00     | 0,00          | 39.308,57      | 170,58        | 170,58        | 170,58        | 170,58        | 39.137,99     |
| 20709      | Otros n.e.p.                              | 16.663,03      | 0,00     | 0,00          | 16.663,03      | 0,00          | 0,00          | 0,00          | 0,00          | 16.663,03     |
| 20900      | Otros bienes de consumo                   | 0,00           | 0,00     | 0,00          | 0,00           | 0,00          | 0,00          | 0,00          | 0,00          | 0,00          |
| 20901      | Elementos de limpieza                     | 483.062,96     | 0,00     | 0,00          | 483.062,96     | 262.276,74    | 228.476,74    | 187.135,34    | 220.786,22    | 220.786,22    |
| 20902      | Utiles de escritorio, oficina y enseñanza | 115.142,66     | 0,00     | 0,00          | 115.142,66     | 30.231,30     | 30.231,30     | 30.231,30     | 30.231,30     | 84.911,36     |
| 20903      | Utiles y materiales eléctricos            | 144.375,22     | 0,00     | 0,00          | 144.375,22     | 107.415,40    | 107.415,40    | 107.415,40    | 66.074,00     | 36.959,82     |
| 20904      | Utensilios de cocina y comedor            | 32.413,32      | 0,00     | 0,00          | 32.413,32      | 10.464,25     | 10.464,25     | 10.464,25     | 10.464,25     | 21.949,07     |
| 20906      | Repuestos y accesorios                    | 13.999,60      | 0,00     | 0,00          | 13.999,60      | 5.878,17      | 5.878,17      | 5.878,17      | 5.878,17      | 8.121,43      |
| 20909      | Otros n.e.p.                              | 136.799,40     | 0,00     | 0,00          | 136.799,40     | 108.037,52    | 74.237,52     | 74.237,52     | 28.761,88     | 40.082,66     |
| 30000      | SERVICIOS NO PERSONALES                   | 40.332,76      | 0,00     | 0,00          | 40.332,76      | 250,10        | 250,10        | 250,10        | 250,10        | 40.082,66     |
| 30100      | Servicios básicos                         | 105.373.423,87 | 0,00     | 0,00          | 105.373.423,87 | 48.702.021,34 | 25.928.514,81 | 24.573.726,96 | 79.444.909,06 | 79.444.909,06 |
| 30101      | Energía eléctrica                         | 3.574.961,16   | 0,00     | 0,00          | 3.574.961,16   | 633.361,42    | 516.098,87    | 514.611,62    | 2.941.599,74  | 2.941.599,74  |
| 30102      | Agua                                      | 800.004,39     | 0,00     | 0,00          | 800.004,39     | 960.264,86    | 140.358,68    | 140.358,68    | 612.512,99    | 949.682,48    |
| 30103      | Gas                                       | 1.183.828,78   | 0,00     | 0,00          | 1.183.828,78   | 850.499,90    | 234.146,30    | 175.734,70    | 949.682,48    | 949.682,48    |
| 30104      | Telefonos, telex y telefax                | 189.608,97     | 0,00     | 0,00          | 189.608,97     | 351.054,83    | 100.173,51    | 31.635,06     | 98.686,26     | 89.435,46     |
| 30105      | correos y telegramo                       | 100.775,00     | 0,00     | 0,00          | 100.775,00     | 159.335,00    | 11.135,00     | 11.135,00     | 98.686,26     | 89.640,00     |
| 30109      | Otros n.e.p.                              | 924.226,15     | 0,00     | 0,00          | 924.226,15     | 608.701,92    | 57.061,92     | 57.061,92     | 867.164,23    | 867.164,23    |
| 30200      | Alquileres y derechos                     | 22.954.016,14  | 0,00     | 0,00          | 22.954.016,14  | 22.289.094,90 | 5.620.636,55  | 5.620.636,55  | 4.567.461,50  | 17.333.379,59 |
| 30201      | Alquileres de edificios y locales         | 0,00           | 0,00     | 0,00          | 0,00           | 0,00          | 0,00          | 0,00          | 0,00          | 0,00          |
| 30203      | Alquileres de equipos de computación      | 22.424.942,14  | 0,00     | 0,00          | 22.424.942,14  | 21.959.094,90 | 5.564.236,55  | 5.564.236,55  | 4.527.030,50  | 16.860.705,59 |
| 30204      | Alquileres de fotocopiadoras              | 334.404,00     | 0,00     | 0,00          | 334.404,00     | 73.500,00     | 29.400,00     | 29.400,00     | 14.038,50     | 305.004,00    |

Armando A. Arosteguichar  
Presidente  
I.P.R.A.





EJECUCIÓN DE GASTOS POR OBJETO A NIVEL DE PARCIAL

ADMINISTRACIÓN PROVINCIAL

Organismo: Instituto Provincial de Regulación de Apu Mes: 4 Año: 2020

| COD. GASTO | GASTOS  | CRED ORIGINAL | AUMENTOS | DISMINUCIONES | CRED VIGENTE  | COMPROMISO    | DEVENGADO     | MAND A PAGAR  | PAGADO        | NO EJECUTADO  |
|------------|---|---------------|----------|---------------|---------------|---------------|---------------|---------------|---------------|---------------|
| 30209      | Otros n.e.p.                                      | 194.670,00    | 0,00     | 0,00          | 194.670,00    | 256.500,00    | 27.000,00     | 27.000,00     | 26.392,50     | 167.670,00    |
| 30300      | Mantenimiento, reparación y limpieza              | 3.214.299,80  | 0,00     | 0,00          | 3.214.299,80  | 3.723.230,00  | 2.631.564,50  | 2.586.564,50  | 2.586.564,50  | 582.735,30    |
| 30301      | Mantenimiento y reparación de edificios y locales | 1.000.000,00  | 0,00     | 0,00          | 1.000.000,00  | 3.448.730,00  | 2.447.064,50  | 2.447.064,50  | -1.447.064,50 | -1.447.064,50 |
| 30302      | Mantenimiento y reparación de vehículos           | 55.099,80     | 0,00     | 0,00          | 55.099,80     | 0,00          | 0,00          | 0,00          | 0,00          | 55.099,80     |
| 30303      | Mantenimiento y reparación de maquinaria y equipo | 6.930,00      | 0,00     | 0,00          | 6.930,00      | 2.500,00      | 2.500,00      | 2.500,00      | 2.500,00      | 4.430,00      |
| 30305      | Limpieza, aseo y fumigación                       | 2.038.870,00  | 0,00     | 0,00          | 2.038.870,00  | 272.000,00    | 182.000,00    | 137.000,00    | 137.000,00    | 1.856.870,00  |
| 30309      | Otros n.e.p.                                      | 113.400,00    | 0,00     | 0,00          | 113.400,00    | 0,00          | 0,00          | 0,00          | 0,00          | 113.400,00    |
| 30400      | Servicios técnicos y profesionales                | 3.161.304,77  | 0,00     | 0,00          | 3.161.304,77  | 1.612.096,00  | 595.852,00    | 595.852,00    | 495.204,00    | 2.565.452,77  |
| 30405      | De capacitación                                   | 0,00          | 0,00     | 0,00          | 0,00          | 0,00          | 0,00          | 0,00          | 0,00          | 0,00          |
| 30406      | De informática y sistemas computarizados          | 1.515.622,50  | 0,00     | 0,00          | 1.515.622,50  | 1.020.000,00  | 378.000,00    | 378.000,00    | 283.850,00    | 1.137.622,50  |
| 30409      | Otros n.e.p.                                      | 1.645.682,27  | 0,00     | 0,00          | 1.645.682,27  | 592.096,00    | 217.852,00    | 217.852,00    | 211.354,00    | 1.427.830,27  |
| 30500      | Servicios comerciales y financieros               | 2.385.913,42  | 0,00     | 0,00          | 2.385.913,42  | 1.536.200,10  | 564.897,69    | 564.897,69    | 560.682,69    | 1.821.015,73  |
| 30501      | Transporte  | 60.589,39     | 0,00     | 0,00          | 60.589,39     | 9.324,50      | 9.324,50      | 9.324,50      | 9.324,50      | 51.264,89     |
| 30502      | Almacenamiento                                    | 8.719,20      | 0,00     | 0,00          | 8.719,20      | 400,00        | 400,00        | 400,00        | 400,00        | 8.319,20      |
| 30503      | Imprenta, publicaciones y reproducciones          | 1.785.234,59  | 0,00     | 0,00          | 1.785.234,59  | 1.059.250,00  | 145.750,00    | 145.750,00    | 141.535,00    | 1.639.484,59  |
| 30504      | Prmas y gastos de seguros                         | 531.093,04    | 0,00     | 0,00          | 531.093,04    | 467.225,60    | 409.423,19    | 409.423,19    | 409.423,19    | 121.669,85    |
| 30509      | Otros n.e.p.                                      | 277,20        | 0,00     | 0,00          | 277,20        | 0,00          | 0,00          | 0,00          | 0,00          | 277,20        |
| 30600      | Publicidad y propaganda                           | 4.000.000,00  | 0,00     | 0,00          | 4.000.000,00  | 58.000,00     | 58.000,00     | 58.000,00     | 25.000,00     | 3.942.000,00  |
| 30700      | Pasajes y viáticos                                | 636.117,04    | 0,00     | 0,00          | 636.117,04    | 90.274,81     | 90.274,81     | 90.274,81     | 90.274,81     | 545.842,23    |
| 30701      | Pasajes   | 526.674,57    | 0,00     | 0,00          | 526.674,57    | 79.774,81     | 79.774,81     | 79.774,81     | 79.774,81     | 446.899,76    |
| 30702      | Viáticos  | 109.442,47    | 0,00     | 0,00          | 109.442,47    | 10.500,00     | 10.500,00     | 10.500,00     | 10.500,00     | 98.942,47     |
| 30800      | Impuestos, derechos y tasas                       | 3.320.765,99  | 0,00     | 0,00          | 3.320.765,99  | 847.053,67    | 538.062,67    | 538.062,67    | 538.062,67    | 2.782.703,32  |
| 30803      | Derechos y tasas                                  | 2.561.559,08  | 0,00     | 0,00          | 2.561.559,08  | 840.943,15    | 531.952,15    | 531.952,15    | 531.952,15    | 2.029.606,93  |
| 30804      | Multas, recargos y gastos judiciales              | 41.892,43     | 0,00     | 0,00          | 41.892,43     | 6.110,52      | 6.110,52      | 6.110,52      | 6.110,52      | 35.781,91     |
| 30806      | Juicios y Mediaciones                             | 500.000,00    | 0,00     | 0,00          | 500.000,00    | 0,00          | 0,00          | 0,00          | 0,00          | 500.000,00    |
| 30809      | Otros n.e.p.                                      | 217.314,48    | 0,00     | 0,00          | 217.314,48    | 0,00          | 0,00          | 0,00          | 0,00          | 217.314,48    |
| 30900      | Otros Servicios                                   | 62.126.045,55 | 0,00     | 0,00          | 62.126.045,55 | 15.195.865,17 | 15.195.865,17 | 15.195.865,17 | 15.195.865,17 | 46.930.180,38 |
| 30901      | Servicios de ceremonial                           | 604.016,73    | 0,00     | 0,00          | 604.016,73    | 108.632,00    | 108.632,00    | 108.632,00    | 108.632,00    | 495.384,73    |
| 30903      | Servicios de vigilancia                           | 46.641,17     | 0,00     | 0,00          | 46.641,17     | 0,00          | 0,00          | 0,00          | 0,00          | 46.641,17     |
| 30909      | Otros n.e.p.                                      | 61.475.387,65 | 0,00     | 0,00          | 61.475.387,65 | 15.087.233,17 | 15.087.233,17 | 15.087.233,17 | 15.087.233,17 | 46.388.154,48 |
| 40000      | BIENES DE USO                                     | 38.663.264,04 | 0,00     | 0,00          | 38.663.264,04 | 151.132,80    | 136.617,60    | 136.617,60    | 101.508,00    | 38.526.646,44 |

Armando A. Arostequichar  
Presidente  
IPRA



Provincia de Tierra del Fuego  
Antártida e Islas del Atlántico Sur  
República Argentina

EJECUCIÓN DE GASTOS POR OBJETO A NIVEL DE PARCIAL

ADMINISTRACIÓN PROVINCIAL

Organismo: Instituto Provincial de Regulación de Apu Mes: 4 Año: 2020

| COD GASTO | GASTOS  | CRED ORIGINAL  | AUMENTOS | DISMINUCIONES | CRED VIGENTE   | COMPROMISO    | DEVENGADO     | MAND A PAGAR  | PAGADO        | NO EJECUTADO   |
|-----------|---|----------------|----------|---------------|----------------|---------------|---------------|---------------|---------------|----------------|
| 40100     | Bienes Preexistentes  | 0,00           | 0,00     | 0,00          | 0,00           | 0,00          | 0,00          | 0,00          | 0,00          | 0,00           |
| 40200     | Construcciones  | 36.000.000,00  | 0,00     | 0,00          | 36.000.000,00  | 0,00          | 0,00          | 0,00          | 0,00          | 0,00           |
| 40201     | Construcciones en bienes de dominio privado                     | 36.000.000,00  | 0,00     | 0,00          | 36.000.000,00  | 0,00          | 0,00          | 0,00          | 0,00          | 0,00           |
| 40202     | Construcciones en bienes de dominio público                     | 0,00           | 0,00     | 0,00          | 0,00           | 0,00          | 0,00          | 0,00          | 0,00          | 0,00           |
| 40300     | Maquinaria y equipo   | 0,00           | 0,00     | 0,00          | 0,00           | 0,00          | 0,00          | 0,00          | 0,00          | 0,00           |
| 40302     | Equipo de transporte, tracción y elevación                      | 2.638.064,04   | 0,00     | 0,00          | 2.638.064,04   | 151.132,80    | 136.617,60    | 136.617,60    | 101.508,00    | 2.501.446,44   |
| 40304     | Equipo de comunicación y señalamiento                           | 756.000,00     | 0,00     | 0,00          | 756.000,00     | 0,00          | 0,00          | 0,00          | 0,00          | 756.000,00     |
| 40305     | Equipo educacional y recreativo                                 | 387.199,66     | 0,00     | 0,00          | 387.199,66     | 44.452,80     | 29.937,60     | 29.937,60     | 0,00          | 357.262,06     |
| 40306     | Equipo para computación   | 126.000,00     | 0,00     | 0,00          | 126.000,00     | 0,00          | 0,00          | 0,00          | 0,00          | 126.000,00     |
| 40307     | Equipo de oficina y muebles                                     | 616.088,84     | 0,00     | 0,00          | 616.088,84     | 30.000,00     | 30.000,00     | 30.000,00     | 28.500,00     | 586.088,84     |
| 40308     | Herramientas y repuestos mayores                                | 592.008,48     | 0,00     | 0,00          | 592.008,48     | 0,00          | 0,00          | 0,00          | 0,00          | 592.008,48     |
| 40309     | Equipos varios  | 7.306,14       | 0,00     | 0,00          | 7.306,14       | 0,00          | 0,00          | 0,00          | 0,00          | 7.306,14       |
| 40800     | Activos intangibles   | 153.460,92     | 0,00     | 0,00          | 153.460,92     | 76.680,00     | 76.680,00     | 76.680,00     | 73.008,00     | 76.780,92      |
| 40801     | Programas de computación  | 25.200,00      | 0,00     | 0,00          | 25.200,00      | 0,00          | 0,00          | 0,00          | 0,00          | 25.200,00      |
| 50000     | TRANSFERENCIAS  | 50.400.000,00  | 0,00     | 0,00          | 50.400.000,00  | 0,00          | 0,00          | 0,00          | 0,00          | 25.200,00      |
| 50100     | Transferencias al Sector Privado p/ financiar Gastos Corrientes | 50.400.000,00  | 0,00     | 0,00          | 50.400.000,00  | 12.344.949,60 | 12.344.949,60 | 12.344.949,60 | 11.647.509,40 | 38.055.050,40  |
| 50102     | Pensiones   | 50.400.000,00  | 0,00     | 0,00          | 50.400.000,00  | 12.344.949,60 | 12.344.949,60 | 12.344.949,60 | 11.647.509,40 | 38.055.050,40  |
| 50109     | Transferencias a empresas privadas                              | 377.999,07     | 0,00     | 0,00          | 377.999,07     | 0,00          | 0,00          | 0,00          | 0,00          | 377.999,07     |
| 50200     | Transferencias al Sector Privado p/ financiar Gastos de Capital | 50.022.000,93  | 0,00     | 0,00          | 50.022.000,93  | 12.344.949,60 | 12.344.949,60 | 12.344.949,60 | 11.647.509,40 | 37.677.051,33  |
| 60000     | ACTIVOS FINANCIEROS   | 0,00           | 0,00     | 0,00          | 0,00           | 0,00          | 0,00          | 0,00          | 0,00          | 0,00           |
| 70000     | SERVICIO DE LA DEUDA Y DISMINUCIÓN DE OTROS PASIVOS             | 1.260.000,00   | 0,00     | 0,00          | 1.260.000,00   | 0,00          | 0,00          | 0,00          | 0,00          | 0,00           |
| 70100     | Servicio de la deuda interna                                    | 1.260.000,00   | 0,00     | 0,00          | 1.260.000,00   | 0,00          | 0,00          | 0,00          | 0,00          | 0,00           |
| 70101     | Intereses de la deuda interna a corto plazo                     | 1.260.000,00   | 0,00     | 0,00          | 1.260.000,00   | 0,00          | 0,00          | 0,00          | 0,00          | 0,00           |
| 70102     | Amortización de la deuda interna a corto plazo                  | 12.892,69      | 0,00     | 0,00          | 12.892,69      | 0,00          | 0,00          | 0,00          | 0,00          | 12.892,69      |
| 80000     | OTROS GASTOS  | 1.247.107,31   | 0,00     | 0,00          | 1.247.107,31   | 0,00          | 0,00          | 0,00          | 0,00          | 1.247.107,31   |
| 80100     | Intereses de Instituciones Publicas Financieras                 | 226.800.000,00 | 0,00     | 0,00          | 226.800.000,00 | 45.301.978,25 | 45.301.978,25 | 44.473.968,82 | 44.369.729,18 | 181.498.021,75 |
| 80200     | Depreciación y amortización                                     | 0,00           | 0,00     | 0,00          | 0,00           | 0,00          | 0,00          | 0,00          | 0,00          | 0,00           |
| 80300     | Descuentos y bonificaciones                                     | 0,00           | 0,00     | 0,00          | 0,00           | 0,00          | 0,00          | 0,00          | 0,00          | 0,00           |
| 80400     | Otras pérdidas  | 0,00           | 0,00     | 0,00          | 0,00           | 0,00          | 0,00          | 0,00          | 0,00          | 0,00           |
| 80406     | Otras pérdidas de operación                                     | 226.800.000,00 | 0,00     | 0,00          | 226.800.000,00 | 45.301.978,25 | 45.301.978,25 | 44.473.968,82 | 44.369.729,18 | 181.498.021,75 |
| 80500     | Disminución del patrimonio                                      | 0,00           | 0,00     | 0,00          | 0,00           | 0,00          | 0,00          | 0,00          | 0,00          | 0,00           |

Fecha de Impresión: 15/07/20 09:08:24  
REYNA, LORENA ANDREA

Ido A. Arósteguichar  
Presidente  
I.P.R.A.





Provincia de Tierra del Fuego,  
Antártida e Islas del Atlántico Sur.  
República Argentina.

ADMINISTRACIÓN PROVINCIAL

EJECUCIÓN DE GASTOS POR OBJETO A NIVEL DE PARCIAL

Organismo: Instituto Provincial de Regulación de Apu      Mes: 4      Año: 2020

| COD. GASTO | GASTOS   | CRED ORIGINAL  | AUMENTOS | DISMINUCIONES | CRED VIGENTE   | COMPROMISO     | DEVENGADO      | MANDA PAGAR    | PAGADO         | NO EJECUTADO   |
|------------|--|----------------|----------|---------------|----------------|----------------|----------------|----------------|----------------|----------------|
| 90000      | GASTOS FIGURATIVOS   | 0,00           | 0,00     | 0,00          | 0,00           | 0,00           | 0,00           | 0,00           | 0,00           | 0,00           |
| 90100      | Gastos Figurativos de la Adm. Prov. para transacciones ctes. | 0,00           | 0,00     | 0,00          | 0,00           | 0,00           | 0,00           | 0,00           | 0,00           | 0,00           |
| 90109      | Otros n.e.p.   | 0,00           | 0,00     | 0,00          | 0,00           | 0,00           | 0,00           | 0,00           | 0,00           | 0,00           |
| 990000     | TOTAL DE GASTOS  | 514.854.087,91 | 0,00     | 0,00          | 514.854.087,91 | 136.060.329,19 | 113.272.307,46 | 105.558.116,09 | 103.185.159,65 | 401.581.780,45 |

Armando A. Arosteguihar  
Presidente  
I.P.R.A.





Provincia de Tierra del Fuego,  
Antártida e Islas del Atlántico Sur  
República Argentina.

ADMINISTRACIÓN PROVINCIAL

EJECUCIÓN DE GASTOS POR OBJETO A NIVEL DE PARCIAL

Organismo: Instituto Provincial de Regulación de Apu Mes: 4 Año: 2020

TOTALES POR FINANCIAMIENTO

| COD. GASTO | GASTOS  | CRED ORIGINAL  | AUMENTOS | DISMINUCIONES | CRED VIGENTE   | COMPROMISO     | DEVENGADO      | MAND A PAGAR   | PAGADO         | NO EJECUTADO   |
|------------|---|----------------|----------|---------------|----------------|----------------|----------------|----------------|----------------|----------------|
| 10000      | GASTOS EN PERSONAL                                  | 90.480.000,00  | 0,00     | 0,00          | 90.480.000,00  | 29.207.839,56  | 29.207.839,56  | 22.517.720,17  | 22.215.419,87  | 61.272.160,44  |
| 990000     | 001002001001 Recursos Propios                       | 90.480.000,00  | 0,00     | 0,00          | 90.480.000,00  | 29.207.839,56  | 29.207.839,56  | 22.517.720,17  | 22.215.419,87  | 61.272.160,44  |
| 20000      | BIENES DE CONSUMO                                   | 1.877.400,00   | 0,00     | 0,00          | 1.877.400,00   | 352.407,64     | 352.407,64     | 318.607,64     | 277.266,24     | 1.524.992,36   |
| 990000     | 001002001001 Recursos Propios                       | 1.877.400,00   | 0,00     | 0,00          | 1.877.400,00   | 352.407,64     | 352.407,64     | 318.607,64     | 277.266,24     | 1.524.992,36   |
| 30000      | SERVICIOS NO PERSONALES                             | 105.373.423,87 | 0,00     | 0,00          | 105.373.423,87 | 48.702.021,34  | 25.928.514,81  | 25.766.252,26  | 24.573.726,96  | 79.444.909,06  |
| 990000     | 001002001001 Recursos Propios                       | 105.373.423,87 | 0,00     | 0,00          | 105.373.423,87 | 48.702.021,34  | 25.928.514,81  | 25.766.252,26  | 24.573.726,96  | 79.444.909,06  |
| 40000      | BIENES DE USO                                       | 38.663.264,04  | 0,00     | 0,00          | 38.663.264,04  | 151.132,80     | 136.617,60     | 136.617,60     | 101.508,00     | 38.526.646,44  |
| 990000     | 001002001001 Recursos Propios                       | 38.663.264,04  | 0,00     | 0,00          | 38.663.264,04  | 151.132,80     | 136.617,60     | 136.617,60     | 101.508,00     | 38.526.646,44  |
| 50000      | TRANSFERENCIAS                                      | 50.400.000,00  | 0,00     | 0,00          | 50.400.000,00  | 12.344.949,60  | 12.344.949,60  | 12.344.949,60  | 11.647.509,40  | 38.055.050,40  |
| 990000     | 001002001001 Recursos Propios                       | 50.400.000,00  | 0,00     | 0,00          | 50.400.000,00  | 12.344.949,60  | 12.344.949,60  | 12.344.949,60  | 11.647.509,40  | 38.055.050,40  |
| 70000      | SERVICIO DE LA DEUDA Y DISMINUCIÓN DE OTROS PASIVOS | 1.260.000,00   | 0,00     | 0,00          | 1.260.000,00   | 0,00           | 0,00           | 0,00           | 0,00           | 1.260.000,00   |
| 990000     | 001002001001 Recursos Propios                       | 1.260.000,00   | 0,00     | 0,00          | 1.260.000,00   | 0,00           | 0,00           | 0,00           | 0,00           | 1.260.000,00   |
| 80000      | OTROS GASTOS  | 226.800.000,00 | 0,00     | 0,00          | 226.800.000,00 | 45.301.978,25  | 45.301.978,25  | 44.473.968,82  | 44.369.729,18  | 181.498.021,75 |
| 990000     | 001002001001 Recursos Propios                       | 226.800.000,00 | 0,00     | 0,00          | 226.800.000,00 | 45.301.978,25  | 45.301.978,25  | 44.473.968,82  | 44.369.729,18  | 181.498.021,75 |
| 990000     | TOTAL   | 514.854.087,91 | 0,00     | 0,00          | 514.854.087,91 | 136.060.329,19 | 113.272.307,46 | 105.558.116,09 | 103.185.159,65 | 401.581.780,45 |

Armando A. Arosteguihar  
Presidente  
I.P.R.A.





Provincia de Tierra del Fuego,  
Antártida e Islas del Atlántico Sur.  
República Argentina.

ADMINISTRACIÓN PROVINCIAL

EVOLUCIÓN DE LA DEUDA PÚBLICA

MES 4 DE 2020

UNIDAD ORGANIZATIVA: Instituto Provincial de Regulación de Apuestas

ETAPA: Ninguno

| CÓDIGO     | CONCEPTO                | STOCK<br>al Inicio Ejercicio | INCREMENTOS   |               |             | DISMINUCIONES |               |              | STOCK<br>a Fin de Mes |
|------------|-------------------------|------------------------------|---------------|---------------|-------------|---------------|---------------|--------------|-----------------------|
|            |                         |                              | PRESUPUEST    | NO PRESUPUEST | TOTAL       | PRESUPUEST    | NO PRESUPUEST | TOTAL        |                       |
| 1000000000 | GOBIERNO NACIONAL       | 0,00                         | 0,00          | 0,00          | 0,00        | 0,00          | 0,00          | 0,00         | 0,00                  |
| 2000000000 | PRESTAMOS DEL SECTOR    | 0,00                         | 0,00          | 0,00          | 0,00        | 0,00          | 0,00          | 0,00         | 0,00                  |
| 3000000000 | PRESTAMOS DEL SECTOR    | 0,00                         | 0,00          | 0,00          | 0,00        | 0,00          | 0,00          | 0,00         | 0,00                  |
| 4000000000 | TÍTULOS PÚBLICOS        | 0,00                         | 0,00          | 0,00          | 0,00        | 0,00          | 0,00          | 0,00         | 0,00                  |
| 5000000000 | OTROS PASIVOS           | 18.092.201,74                | 10.087.147,82 | 0,00          | 10.087.147, | 0,00          | 9.531.149,03  | 9.531.149,03 | 18.648.200,53         |
| 5020000000 | DEUDA FLOTANTE          | 18.092.201,74                | 10.087.147,82 | 0,00          | 10.087.147, | 0,00          | 9.531.149,03  | 9.531.149,03 | 18.648.200,53         |
| 5020100000 | Personal                | 6.956.645,65                 | 6.992.419,69  | 0,00          | 6.992.419,6 | 0,00          | 2.684.735,25  | 2.684.735,25 | 11.264.330,09         |
| 5020200000 | Bienes de Consumo       | 0,00                         | 75.141,40     | 0,00          | 75.141,40   | 0,00          | 0,00          | 0,00         | 75.141,40             |
| 5020300000 | Servicios no Personales | 3.182.948,58                 | 1.354.787,86  | 0,00          | 1.354.787,8 | 0,00          | 2.067.487,89  | 2.067.487,89 | 2.470.248,55          |
| 5020400000 | Bienes de Uso           | 18.038,80                    | 35.109,60     | 0,00          | 35.109,60   | 0,00          | 0,00          | 0,00         | 53.148,40             |
| 5020409000 | Otros Bs de Uso         | 18.038,80                    | 35.109,60     | 0,00          | 35.109,60   | 0,00          | 0,00          | 0,00         | 53.148,40             |
| 5020500000 | Transferencias          | 1.760.163,63                 | 697.440,20    | 0,00          | 697.440,20  | 0,00          | 429.172,06    | 429.172,06   | 2.028.431,77          |
| 5020600000 | Otros Gastos            | 6.174.405,08                 | 932.249,07    | 0,00          | 932.249,07  | 0,00          | 4.349.753,83  | 4.349.753,83 | 2.756.900,32          |
| 5020700000 | Gastos Figurativos      | 0,00                         | 0,00          | 0,00          | 0,00        | 0,00          | 0,00          | 0,00         | 0,00                  |
| 5020800000 | Servicios de la Deuda   | 0,00                         | 0,00          | 0,00          | 0,00        | 0,00          | 0,00          | 0,00         | 0,00                  |
| 8000000000 | TOTAL                   | 18.092.201,74                | 10.087.147,82 | 0,00          | 10.087.147, | 0,00          | 9.531.149,03  | 9.531.149,03 | 18.648.200,53         |

Armando A. Arosteguihar  
Presidente  
I.P.R.A.





Provincia de Tierra del Fuego,  
Antártida e Islas del Atlántico Sur

PROVINCIA DE TIERRA DEL FUEGO

CUENTAS BANCARIAS

MES 4 DE 2020

PLANILLA EN ETAPA: Ninguno

UNIDAD ORGANIZATIVA: 224 Instituto Provincial de Regulación de Apuestas

| Nº Cuenta  | Tipo de Cuenta   | Moneda | Banco                 | Saldo Libro Banco | Saldo Extracto | Firmantes                      | Instrumento Legal | Fondo Tipo             |
|------------|------------------|--------|-----------------------|-------------------|----------------|--------------------------------|-------------------|------------------------|
| 0001       | Plazo Fijo       | Peso   | Bco. Tierra del Fuego | 0,00              | 0,00           | 0,0Arzamendia, Soria           |                   | Recursos de Afectación |
| 109119-0   | Cuenta Corriente | Peso   | Bco. Tierra del Fuego | 961.191,59        | 1.357.991,59   | García, Sanch, Sivil           |                   | Recursos de Afectación |
| 109487-0   | Cuenta Corriente | Peso   | Bco. Tierra del Fuego | 0,00              | 0,00           |                                |                   | Recursos de Afectación |
| 1403330    | Cuenta Corriente | Peso   | Bco. Tierra del Fuego | 318.051,00        | 238.938,56     | Gar, Vidal, Peres, Sanc,Sivila |                   | Fondos Permanentes     |
| 1710251/1  | Cuenta Corriente | Peso   | Bco. Tierra del Fuego | 0,00              | 0,00           |                                |                   | Recursos de Afectación |
| 1710283/2  | Cuenta Corriente | Peso   | Bco. Tierra del Fuego | 0,00              | 0,00           | Sanchez, Sivila                |                   | Fondos Permanentes     |
| 1710415/9  | Cuenta Corriente | Peso   | Bco. Tierra del Fuego | -9.758.392,61     | 4.588.263,26   | Sanchez.Sivila.Gar.Ac          |                   | Libre disponibilidad   |
| 1710439/5  | Cuenta Corriente | Peso   | Bco. Tierra del Fuego | 0,00              | 0,00           |                                |                   | Recursos de Afectación |
| 1710451/7  | Cuenta Corriente | Peso   | Bco. Tierra del Fuego | 168.468,30        | 177.947,30     | Pier.Sanch.Sivila              |                   | Libre disponibilidad   |
| 1710519/0  | Cuenta Corriente | Peso   | Bco. Tierra del Fuego | 0,00              | 0,00           | García,Lezcano,Sanchez,Sivila  |                   | Recursos de Afectación |
| 1710694/0  | Cuenta Corriente | Peso   | Bco. Tierra del Fuego | 0,00              | 0,00           |                                |                   | Recursos de Afectación |
| 1710695/7  | Cuenta Corriente | Peso   | Bco. Tierra del Fuego | 1.949.024,58      | 1.949.024,58   | García,Lezcano,Sanchez,Sivila  |                   | Recursos de Afectación |
| 1710723/3  | Cuenta Corriente | Peso   | Bco. Tierra del Fuego | 147.633,33        | 4.913.684,41   | García,Lezcano,Sanchez,Sivila  |                   | Recursos de Afectación |
| 2710081/8  | Cuenta Corriente | Peso   | Bco. Tierra del Fuego | 12.979.745,05     | 1.671.270,70   | Arzamendia, Canalis, Pacheco,  |                   | Libre disponibilidad   |
| 317748-00  | Cuenta Corriente | Peso   | Bco. Tierra del Fuego | 207.724,77        | 300.000,00     | Gar, Vidal, Perez, Sanch,Sivil |                   | Fondos Permanentes     |
| 358910     | Cuenta Corriente | Peso   | Bco. Tierra del Fuego | 0,00              | 0,00           |                                |                   | Recursos de Afectación |
| 37100015   | Cuenta Corriente | Dólar  | Bco. Tierra del Fuego | 139,09            | 139,09         | Lezcano,Sanchz,Sivila          |                   | Libre disponibilidad   |
| 3710078/8  | Cuenta Corriente | Peso   | Bco. Tierra del Fuego | 0,00              | 0,00           |                                |                   | Recursos de Afectación |
| 37101835-0 | Cuenta Corriente | Peso   | Bco. Tierra del Fuego | 107.045,92        | 111.045,92     | Rios.Pot.Can.Arzam.Sor.Siv.    |                   | Fondos Permanentes     |

TOTALES

Por Banco

|                       | Moneda | Saldo Libro Banco | Saldo Extracto |
|-----------------------|--------|-------------------|----------------|
| Bco. Tierra del Fuego | Peso   | 7.080.491,93      | 15.308.166,32  |
|                       | Dólar  | 139,09            | 139,09         |

Por Tipo de Cuenta

|                  | Moneda | Saldo Libro Banco | Saldo Extracto |
|------------------|--------|-------------------|----------------|
| Cuenta Corriente | Peso   | 7.080.491,93      | 15.308.166,32  |
|                  | Dólar  | 139,09            | 139,09         |

Armando A. Arosteguichar  
Presidente  
I.P.R.A.





Provincia de Tierra del Fuego,  
Antártida e Islas del Atlántico Sur

PROVINCIA DE TIERRA DEL FUEGO

CUENTAS BANCARIAS

MES 4 DE 2020

PLANILLA EN ETAPA: Ninguno

UNIDAD ORGANIZATIVA: 224 Instituto Provincial de Regulación de Apuestas

|            | Moneda | Saldo Libro Banco | Saldo Extracto |
|------------|--------|-------------------|----------------|
| Plazo Fijo | Peso   | 0,00              | 0,00           |
|            | Dólar  | 0,00              | 0,00           |


Totales Generales

| TOTALES GENERALES | Moneda | Saldo Libro Banco | Saldo Extracto |
|-------------------|--------|-------------------|----------------|
|                   | Peso   | 7.080.491,93      | 15.308.166,32  |
|                   | Dólar  | 139,09            | 139,09         |

OBSERVACIONES

Número: 1 Usuario: DAFERREYRA Fecha: 19/05/20 01:54

Dolar TC BNA \$ 63.75 fecha 30/04/20

  
Armando A. Arosteguichar  
Presidente  
I.P.R.A.





Provincia de Tierra del Fuego,  
Antártida e Islas del Atlántico Sur  
República Argentina

PROVINCIA DE TIERRA DEL FUEGO

NOMINA DE PERSONAL

ORGANISMO: Instituto Provincial de Regulación de Apuestas  
ETAPA: Ninguno  
MES 4 DE 2020

En Pesos

| COD | ESCALAFONES                 | APORTES PATRONALES (a) | REMUNERACIONES (b) | ADICIONALES (c) | SUB TOTAL (a+b+c)(d) | ASIGNACIONES FAMILIARES (e) | TOTAL (f=d+e) | APORTES PERSONALES (g) | SUELDO LÍQUIDO (f-a-g) |
|-----|-----------------------------|------------------------|--------------------|-----------------|----------------------|-----------------------------|---------------|------------------------|------------------------|
| 5   | Vial                        | 0,00                   | 0,00               | 0,00            | 0,00                 | 0,00                        | 0,00          | 0,00                   | 0,00                   |
| 10  | Autoridades Superiores      | 87.275,14              | 371.130,45         | 0,00            | 458.405,59           | 11.770,80                   | 470.176,39    | 136.052,52             | 246.848,73             |
| 11  | Otros - Escalafones Propios | 1.287.717,43           | 4.922.133,80       | 550.670,00      | 6.760.521,23         | 224.806,55                  | 6.985.327,78  | 1.103.847,81           | 4.593.762,5            |
| 12  | SUBTOTAL I                  | 1.374.992,57           | 5.293.264,25       | 550.670,00      | 7.218.926,82         | 236.577,35                  | 7.455.504,17  | 1.239.900,33           | 4.840.611,2            |
| 13  | DOCENTES                    | 0,00                   | 0,00               | 0,00            | 0,00                 | 0,00                        | 0,00          | 0,00                   | 0,00                   |
| 17  | SUBTOTAL (sin S.A.C.)       | 1.374.992,57           | 5.293.264,25       | 550.670,00      | 7.218.926,82         | 236.577,35                  | 7.455.504,17  | 1.239.900,33           | 4.840.611,2            |
| 18  | SAC - Autoridades Superior  | 0,00                   | 0,00               | 0,00            | 0,00                 | 0,00                        | 0,00          | 0,00                   | 0,00                   |
| 19  | SAC - Resto                 | 0,00                   | 0,00               | 0,00            | 0,00                 | 0,00                        | 0,00          | 0,00                   | 0,00                   |
| 20  | SUBTOTAL (incluido el SAC   | 1.374.992,57           | 5.293.264,25       | 550.670,00      | 7.218.926,82         | 236.577,35                  | 7.455.504,17  | 1.239.900,33           | 4.840.611,2            |

Armando A. Aróstegui  
Presidente  
I.P.R.A.





COMPOSICION DEL GASTO POR FINALIDAD-FUNCION Y CARACTER ECONOMICO

ORGANISMO Instituto Provincial de Regulación de Apuestas  
ETAPA Devengado  
MES 4 DE 2020  
TRIMESTRE 2

En Pesos

| CODIGO    | CONCEPTO                      | TOTAL GENERAL (a)+(b)+(c) | GASTOS CORRIENTES |                    |                   |                          |               |                        |                      |                |       | GASTOS DE CAPITAL |                       |                      |       |                |                          |           |                     |                       |      |      |      |      |
|-----------|-------------------------------|---------------------------|-------------------|--------------------|-------------------|--------------------------|---------------|------------------------|----------------------|----------------|-------|-------------------|-----------------------|----------------------|-------|----------------|--------------------------|-----------|---------------------|-----------------------|------|------|------|------|
|           |                               |                           | GASTOS DE CONSUMO |                    |                   |                          |               | RENTAS DE LA PROPIEDAD | PRESTAC. SEG. SOCIAL | TRANSFERENCIAS | OTROS | TOTAL (b)         | BIENES DE USO         |                      |       |                | APLICACIONES FINANCIERAS |           |                     |                       |      |      |      |      |
|           |                               |                           | TOTAL (a)         | GASTOS EN PERSONAL | BIENES DE CONSUMO | SERVICIOS NO. PERSONALES | CONSTRUCIONES |                        |                      |                |       |                   | BIENES PRE-EXISTENTES | MAQUINARIA Y EQUIPOS | OTROS | TRANSFERENCIAS | INVERSION FINANCIERA     | TOTAL (c) | ACTIVOS FINANCIEROS | SERVICIOS DE LA DEUDA |      |      |      |      |
| 10000000  | ADMINISTRACION GUBERNAMENTAL  | 0,00                      | 0,00              | 0,00               | 0,00              | 0,00                     | 0,00          | 0,00                   | 0,00                 | 0,00           | 0,00  | 0,00              | 0,00                  | 0,00                 | 0,00  | 0,00           | 0,00                     | 0,00      | 0,00                | 0,00                  | 0,00 | 0,00 | 0,00 |      |
| 20000000  | SERVICIOS DE SEGURIDAD        | 0,00                      | 0,00              | 0,00               | 0,00              | 0,00                     | 0,00          | 0,00                   | 0,00                 | 0,00           | 0,00  | 0,00              | 0,00                  | 0,00                 | 0,00  | 0,00           | 0,00                     | 0,00      | 0,00                | 0,00                  | 0,00 | 0,00 | 0,00 | 0,00 |
| 30000000  | SERVICIOS SOCIALES            | 113.272.307,46            | 113.135.689,86    | 29.207.839,56      | 352.407,64        | 25.928.514,81            | 0,00          | 0,00                   | 0,00                 | 0,00           | 0,00  | 0,00              | 0,00                  | 0,00                 | 0,00  | 0,00           | 0,00                     | 0,00      | 0,00                | 0,00                  | 0,00 | 0,00 | 0,00 | 0,00 |
| 302000000 | Promoción y Asistencia Social | 113.272.307,46            | 113.135.689,86    | 29.207.839,56      | 352.407,64        | 25.928.514,81            | 0,00          | 0,00                   | 0,00                 | 0,00           | 0,00  | 0,00              | 0,00                  | 0,00                 | 0,00  | 0,00           | 0,00                     | 0,00      | 0,00                | 0,00                  | 0,00 | 0,00 | 0,00 | 0,00 |
| 400000000 | SERVICIOS ECONOMICOS          | 0,00                      | 0,00              | 0,00               | 0,00              | 0,00                     | 0,00          | 0,00                   | 0,00                 | 0,00           | 0,00  | 0,00              | 0,00                  | 0,00                 | 0,00  | 0,00           | 0,00                     | 0,00      | 0,00                | 0,00                  | 0,00 | 0,00 | 0,00 | 0,00 |
| 500000000 | DEUDA PUBLICA                 | 0,00                      | 0,00              | 0,00               | 0,00              | 0,00                     | 0,00          | 0,00                   | 0,00                 | 0,00           | 0,00  | 0,00              | 0,00                  | 0,00                 | 0,00  | 0,00           | 0,00                     | 0,00      | 0,00                | 0,00                  | 0,00 | 0,00 | 0,00 | 0,00 |
| 600000000 | TOTAL                         | 113.272.307,46            | 113.135.689,86    | 29.207.839,56      | 352.407,64        | 25.928.514,81            | 0,00          | 0,00                   | 0,00                 | 0,00           | 0,00  | 0,00              | 0,00                  | 0,00                 | 0,00  | 0,00           | 0,00                     | 0,00      | 0,00                | 0,00                  | 0,00 | 0,00 | 0,00 | 0,00 |

Armando A. Arosteguihar  
Presidente  
I.P.R.A.







| CÓDIGO     | DESCRIPCIÓN                               | S/ LEY PRESUP. APROBADA |                  | S/ MODIFIC. PRESUP. |         | S/ EJECUCIÓN PRESUPUESTARIA |            |       |                |               |            |
|------------|---|-------------------------|------------------|---------------------|---------|-----------------------------|------------|-------|----------------|---------------|------------|
|            |   | CARGOS APROBADOS        | CRÉDITO APROBADO | AUM/DISM            | VIGENTE | CANTIDAD DE CARGOS          |            |       | COSTO SALARIAL |               |            |
|            |   |                         |                  |                     |         | PERMANENTE                  | TEMPORARIA | TOTAL | VACANTE        | PERMANENTE    | TEMPORARIA |
| 1000000000 | ENCUADRAMIENTO GENERAL                    | 111                     | 0,00             | 0                   | 111     | 84                          | 0          | 84    | 27             | 29.207.839,56 | 0,00       |
| 1010000000 | AUTORIDADES SUPERIORES                    | 4                       | 0,00             | 0                   | 4       | 3                           | 0          | 3     | 1              | 2.299.553,20  | 0,00       |
| 1010400000 | Presidente                                | 1                       | 0,00             | 0                   | 1       | 1                           | 0          | 1     | 0              | 756.549,25    | 0,00       |
| 1010600000 | Secretario                                | 2                       | 0,00             | 0                   | 2       | 2                           | 0          | 2     | 0              | 1.346.908,57  | 0,00       |
| 1011100000 | Gerente                                   | 1                       | 0,00             | 0                   | 1       | 0                           | 0          | 0     | 1              | 196.095,38    | 0,00       |
| 1020000000 | PERSONAL DE GABINETE                      | 7                       | 0,00             | 0                   | 7       | 6                           | 0          | 6     | 1              | 1.773.902,31  | 0,00       |
| 1021200000 | Coordinador                               | 0                       | 0,00             | 0                   | 0       | 1                           | 0          | 1     | -1             | 260.000,60    | 0,00       |
| 1021300000 | Categoría A                               | 3                       | 0,00             | 0                   | 3       | 2                           | 0          | 2     | 1              | 727.620,53    | 0,00       |
| 1021400000 | Categoría B                               | 4                       | 0,00             | 0                   | 4       | 3                           | 0          | 3     | 1              | 786.281,18    | 0,00       |
| 1030000000 | PERSONAL DIRECTIVO                        | 0                       | 0,00             | 0                   | 0       | 0                           | 0          | 0     | 0              | 428.293,62    | 0,00       |
| 1030100000 | Director General                          | 0                       | 0,00             | 0                   | 0       | 0                           | 0          | 0     | 0              | 34.791,16     | 0,00       |
| 1030400000 | Director                                  | 0                       | 0,00             | 0                   | 0       | 0                           | 0          | 0     | 0              | 393.502,46    | 0,00       |
| 1040000000 | PERSONAL SUPERIOR                         | 0                       | 0,00             | 0                   | 0       | 0                           | 0          | 0     | 0              | 676.867,96    | 0,00       |
| 1040100000 | Jefe de Departamento                      | 0                       | 0,00             | 0                   | 0       | 0                           | 0          | 0     | 0              | 610.609,96    | 0,00       |
| 1040200000 | Jefe de División                          | 0                       | 0,00             | 0                   | 0       | 0                           | 0          | 0     | 0              | 66.258,00     | 0,00       |
| 1040300000 | Jefe de Grupo                             | 0                       | 0,00             | 0                   | 0       | 0                           | 0          | 0     | 0              | 0,00          | 0,00       |
| 1050000000 | PERSONAL ADMINISTRATIVO Y TECNICO         | 88                      | 0,00             | 0                   | 88      | 73                          | 0          | 73    | 15             | 23.408.400,90 | 0,00       |
| 1050100000 | Categoría 24                              | 8                       | 0,00             | 0                   | 8       | 4                           | 0          | 4     | 4              | 1.521.804,26  | 0,00       |
| 1050200000 | Categoría 23                              | 15                      | 0,00             | 0                   | 15      | 10                          | 0          | 10    | 5              | 3.394.374,63  | 0,00       |
| 1050300000 | Categoría 22                              | 20                      | 0,00             | 0                   | 20      | 19                          | 0          | 19    | 1              | 6.188.460,51  | 0,00       |
| 1050400000 | Categoría 21                              | 13                      | 0,00             | 0                   | 13      | 6                           | 0          | 6     | 7              | 2.111.401,02  | 0,00       |
| 1050600000 | Categoría 19                              | 19                      | 0,00             | 0                   | 19      | 6                           | 0          | 6     | 13             | 1.654.721,58  | 0,00       |
| 1050700000 | Categoría 18                              | 8                       | 0,00             | 0                   | 8       | 12                          | 0          | 12    | -4             | 3.925.879,56  | 0,00       |
| 1050900000 | Categoría 16                              | 0                       | 0,00             | 0                   | 0       | 0                           | 0          | 0     | 0              | 0,00          | 0,00       |
| 1051300000 | Categoría 12                              | 0                       | 0,00             | 0                   | 0       | 0                           | 0          | 0     | 0              | 0,00          | 0,00       |
| 1051500000 | Categoría 10                              | 5                       | 0,00             | 0                   | 5       | 16                          | 0          | 16    | -11            | 4.611.759,34  | 0,00       |
| 1060000000 | PERSONAL DE OBRAS, MAESTRANZA Y SERVICIOS | 12                      | 0,00             | 0                   | 12      | 2                           | 0          | 2     | 10             | 620.821,57    | 0,00       |
| 1060100000 | Categoría 19                              | 6                       | 0,00             | 0                   | 6       | 0                           | 0          | 0     | 6              | 0,00          | 0,00       |
| 1061000000 | Categoría 10                              | 6                       | 0,00             | 0                   | 6       | 2                           | 0          | 2     | 4              | 620.821,57    | 0,00       |
| 2000000000 | ENCUADRAMIENTO PARTICULAR                 | 0                       | 0,00             | 0                   | 0       | 0                           | 0          | 0     | 0              | 0,00          | 0,00       |
| 2060000000 | ESCALAFON PROFESIONAL UNIVERSITARIO       | 0                       | 0,00             | 0                   | 0       | 0                           | 0          | 0     | 0              | 0,00          | 0,00       |
| 2060300000 | PERSONAL ADMINISTRATIVO Y TECNICO         | 0                       | 0,00             | 0                   | 0       | 0                           | 0          | 0     | 0              | 0,00          | 0,00       |
| 2060302000 | Categoría B                               | 0                       | 0,00             | 0                   | 0       | 0                           | 0          | 0     | 0              | 0,00          | 0,00       |
| 3000000000 | TOTAL                                     | 111                     | 0,00             | 0                   | 111     | 84                          | 0          | 84    | 27             | 29.207.839,56 | 0,00       |

OBSERVACIONES

Número: 1 Usuario: DAFERREYRA Fecha: 19/05/20 02:17

No se presupuestan las vacantes de personal por categoría al 30/04/2020. Cargos aprobados 111 mediante Decreto N° 3054/16.  
Se presupuestó \$ 90.480.000,00 de forma global para la partida

*[Handwritten signature]*

mando A. Arosteguichar  
Presidente  
I.P.R.A.





Provincia de Tierra del Fuego,  
Antártida e Islas del Atlántico Sur  
República Argentina

PROVINCIA DE TIERRA DEL FUEGO

ADMINISTRACION PROVINCIAL  
ESTADO DE MOVIMIENTO DEL TESORO



MES 4 DE 2020

UNIDAD ORGANIZATIVA: Instituto Provincial de Regulación de Apuestas


En Pesos

| CÓDIGO      | CONCEPTO  | IMPORTE        |
|-------------|---|----------------|
| 1000000000  | SALDOS INICIALES                                | 29.744.839,76  |
| 1010000000  | Fondos Propios                                  | 29.744.839,76  |
| 1010100000  | Caja  | 200.000,00     |
| 1010200000  | Bancos  | 29.544.839,76  |
| 10102010000 | Cuentas a la Vista                              | 29.544.839,76  |
| 10102020000 | Plazos Fijos                                    | 0,00           |
| 1020000000  | Fondos de Terceros                              | 0,00           |
| 2000000000  | INGRESOS  | 98.451.373,22  |
| 2010000000  | Fondos Propios                                  | 98.451.373,22  |
| 20101000000 | Tributarios                                     | 0,00           |
| 20102000000 | No Tributarios                                  | 15.788.307,02  |
| 20104000000 | Venta de Bs y Servicios                         | 82.662.648,93  |
| 20108000000 | Otros   | 0,00           |
| 20109000000 | Diferencia de Cambio Positiva (Mon. Extranjera) | 417,27         |
| 3000000000  | EGRESOS   | 112.716.308,67 |
| 30100000000 | Gastos en Personal                              | 24.900.155,12  |
| 30101000000 | Remuneraciones                                  | 24.900.155,12  |
| 30102000000 | Aportes y Cont. a la Seg. Social                | 0,00           |
| 30200000000 | Bienes y Servicios                              | 26.918.481,08  |
| 30300000000 | Bienes de Uso                                   | 101.508,00     |
| 30400000000 | Transferencias                                  | 12.076.681,46  |
| 30402000000 | Otros   | 12.076.681,46  |
| 30600000000 | Otros Egresos                                   | 48.719.483,01  |
| 30800000000 | Diferidos Presupuestariamente                   | 0,00           |
| 30801000000 | Fondos Permanentes                              | 0,00           |
| 40000000000 | SALDOS FINALES                                  | 15.479.904,31  |
| 40100000000 | Fondos Propios                                  | 15.479.904,31  |
| 40101000000 | Caja  | 162.871,00     |
| 40102000000 | Bancos  | 15.317.033,31  |
| 40102010000 | Cuentas a la Vista                              | 15.317.033,31  |
| 40102020000 | Plazos Fijos                                    | 0,00           |
| 40200000000 | Fondos de Terceros                              | 0,00           |
| 50000000000 | DIFERENCIAS                                     | 0,00           |

OBSERVACIONES

Número: 1 Usuario: DAFERREYRA Fecha: 19/05/20 02:38

Los valores informados en SALDOS FINALES son los correspondientes a los montos de extracto bancario (según planilla n° 5) . Se observa -1 centavo de diferencia , corresponde a redondeos realizados.

  
Fernando A. Arosteguichar  
Presidente  
I.P.R.A.



Provincia de Tierra del Fuego,  
Antártida e Islas del Atlántico Sur  
República Argentina

PROVINCIA DE TIERRA DEL FUEGO  
ADMINISTRACION PROVINCIAL  
SITUACION DEL TESORO



MES 4 DE 2020

UNIDAD ORGANIZATIVA: Instituto Provincial de Regulación de Apuestas

En Pesos

| CÓDIGO      | CONCEPTO                              | IMPORTE       |
|-------------|---------------------------------------|---------------|
| 10000000000 | VALORES ACTIVOS                       |               |
| 10100000000 | Caja                                  | 15.479.904,31 |
| 10200000000 | Bancos                                | 162.871,00    |
| 10201000000 | Libre Disponibilidad                  | 15.317.033,31 |
| 10300000000 | Inversiones Financieras               | 15.317.033,31 |
| 10302000000 | Plazos Fijos                          | 0,00          |
| 10400000000 | Créditos                              | 0,00          |
| 10401000000 | Tesorería General de la Provincia     | 0,00          |
| 10401020000 | Ejercicios Anteriores                 | 0,00          |
| 20000000000 | VALORES PASIVOS                       | 0,00          |
| 20100000000 | Personal                              | 10.087.147,82 |
| 20101000000 | Remuneraciones a Pagar                | 6.992.419,69  |
| 20200000000 | Proveedores                           | 6.992.419,69  |
| 20400000000 | Beneficiarios de la Seg. Social       | 1.465.038,86  |
| 20700000000 | Instituto Prov. Seguridad Social      | 0,00          |
| 21200000000 | Obligaciones de Ejercicios Anteriores | 0,00          |
| 21400000000 | Otros                                 | 0,00          |
| 30000000000 | DIFERENCIA (1-2)                      | 1.629.689,27  |
|             |                                       | 5.392.756,49  |

Armando A. Arosteguichar  
Presidente  
I.P.R.A.



Provincia de Tierra del Fuego,  
Antártida e Islas del Atlántico Sur  
República Argentina

PROVINCIA DE TIERRA DEL FUEGO  
ADMINISTRACION PROVINCIAL

STOCK DE DEUDA, USO DEL CRÉDITO Y SERVICIOS DE DEUDA

ORGANISMO: 224 Instituto Provincial de Regulación de Apuestas  
ETAPA: Devengado  
MES 4 DE 2020

En Pesos

| CÓDIGO     | PRESTAMISTA (*)                            | MONEDA<br>(\$ o US\$) | STOCK         | DATOS DEL PERIODO |           | MONTO ORIGINAL | GARANTÍA | FECHA OPERACIÓN | TASA ANUAL | PLAZO |
|------------|--|-----------------------|---------------|-------------------|-----------|----------------|----------|-----------------|------------|-------|
|            |  |                       |               | AMORTIZACIÓN      | INTERESES |                |          |                 |            |       |
| 1000000000 | GOBIERNO NACIONAL                          | Peso                  | 0,00          | 0,00              | 0,00      | 0,00           |          | //              | 0,00       |       |
| 2000000000 | ENTIDADES BANCARIAS Y FINANCIERAS          | Peso                  | 0,00          | 0,00              | 0,00      | 0,00           |          | //              | 0,00       |       |
| 3000000000 | PRESTAMOS DIRECTOS CON ORG. INTERNACIONALE | Peso                  | 0,00          | 0,00              | 0,00      | 0,00           |          | //              | 0,00       |       |
| 4000000000 | DEUDA CONSOLIDADA                          | Peso                  | 0,00          | 0,00              | 0,00      | 0,00           |          | //              | 0,00       |       |
| 5000000000 | TITULOS PUBLICOS PROVINCIALES              | Peso                  | 0,00          | 0,00              | 0,00      | 0,00           |          | //              | 0,00       |       |
| 7000000000 | OTROS                                      | Peso                  | 0,00          | 0,00              | 0,00      | 0,00           |          | //              | 0,00       |       |
| 8000000000 | TOTAL DEUDA PROVINCIAL                     | Peso                  | 0,00          | 0,00              | 0,00      | 0,00           |          | //              | 0,00       |       |
| 9000000000 | DEUDA FLOTANTE                             | Peso                  | 10.087.147,82 | 0,00              | 0,00      | 0,00           |          | //              | 0,00       |       |
| 9010000000 | Personal                                   | Peso                  | 6.992.419,69  | 0,00              | 0,00      | 0,00           |          | //              | 0,00       |       |
| 9020000000 | Proveedores                                | Peso                  | 1.465.038,86  | 0,00              | 0,00      | 0,00           |          | //              | 0,00       |       |
| 9040000000 | Transferencias                             | Peso                  | 697.440,20    | 0,00              | 0,00      | 0,00           |          | //              | 0,00       |       |
| 9060000000 | Otros                                      | Peso                  | 932.249,07    | 0,00              | 0,00      | 0,00           |          | //              | 0,00       |       |
| 9060100000 | Servicios de la Deuda                      | Peso                  | 0,00          | 0,00              | 0,00      | 0,00           |          | //              | 0,00       |       |
| 9060900000 | Otros                                      | Peso                  | 932.249,07    | 0,00              | 0,00      | 0,00           |          | //              | 0,00       |       |

Armando A. Argstequichar  
Presidente  
I.P.R.A.





ORGANISMO: 224 Instituto Provincial de Regulación de Apuestas

ETAPA: Pagado

MES 4 DE 2020

STOCK DE DEUDA, USO DEL CRÉDITO Y SERVICIOS DE DEUDA

PROVINCIA DE TIERRA DEL FUEGO  
ADMINISTRACION PROVINCIAL



Provincia de Tierra del Fuego,  
Antártida e Islas del Atlántico Sur  
Republica Argentina

En Pesos

| CÓDIGO     | PRESTAMISTA (*)                            | MONEDA (\$ o US\$) | STOCK         | DATOS DEL PERIODO |           | MONTO ORIGINAL | GARANTÍA | FECHA OPERACION | TASA ANUAL | PLAZO |
|------------|--|--------------------|---------------|-------------------|-----------|----------------|----------|-----------------|------------|-------|
|            |  |                    |               | AMORTIZACIÓN      | INTERESES |                |          |                 |            |       |
| 1000000000 | GOBIERNO NACIONAL                          | Peso               | 0,00          | 0,00              | 0,00      | 0,00           |          | //              | 0,00       |       |
| 2000000000 | ENTIDADES BANCARIAS Y FINANCIERAS          | Peso               | 0,00          | 0,00              | 0,00      | 0,00           |          | //              | 0,00       |       |
| 3000000000 | PRESTAMOS DIRECTOS CON ORG. INTERNACIONALE | Peso               | 0,00          | 0,00              | 0,00      | 0,00           |          | //              | 0,00       |       |
| 4000000000 | DEUDA CONSOLIDADA                          | Peso               | 0,00          | 0,00              | 0,00      | 0,00           |          | //              | 0,00       |       |
| 5000000000 | TITULOS PUBLICOS PROVINCIALES              | Peso               | 0,00          | 0,00              | 0,00      | 0,00           |          | //              | 0,00       |       |
| 7000000000 | OTROS                                      | Peso               | 0,00          | 0,00              | 0,00      | 0,00           |          | //              | 0,00       |       |
| 8000000000 | TOTAL DEUDA PROVINCIAL                     | Peso               | 0,00          | 0,00              | 0,00      | 0,00           |          | //              | 0,00       |       |
| 9000000000 | DEUDA FLOTANTE                             | Peso               | 10.087.147,82 | 0,00              | 0,00      | 0,00           |          | //              | 0,00       |       |
| 9010000000 | Personal                                   | Peso               | 6.992.419,69  | 0,00              | 0,00      | 0,00           |          | //              | 0,00       |       |
| 9020000000 | Proveedores                                | Peso               | 1.465.038,86  | 0,00              | 0,00      | 0,00           |          | //              | 0,00       |       |
| 9040000000 | Transferencias                             | Peso               | 697.440,20    | 0,00              | 0,00      | 0,00           |          | //              | 0,00       |       |
| 9060000000 | Otros                                      | Peso               | 932.249,07    | 0,00              | 0,00      | 0,00           |          | //              | 0,00       |       |
| 9060100000 | Servicios de la Deuda                      | Peso               | 0,00          | 0,00              | 0,00      | 0,00           |          | //              | 0,00       |       |
| 9060900000 | Otros                                      | Peso               | 932.249,07    | 0,00              | 0,00      | 0,00           |          | //              | 0,00       |       |

Armando A. Arbstequichar  
Presidente  
IPRA



PROVINCIA DE TIERRA DEL FUEGO

ADMINISTRACIÓN PROVINCIAL

Provincia de Tierra del Fuego,  
Antártida e Islas del Atlántico Sur  
República Argentina.

CARACTERÍSTICAS DE LOS AVALES Y/O GARANTÍAS OTORGADOS

Organismo: Instituto Provincial de Regulación de Apu      Mes: 4      Año: 2020

| BENEFICIARIOS         | MARCO LEGAL | PROYECTO | PROGRAMA | MONTO DEL CONTRATO | MONEDA | GARANTÍA DE CONTRAPARTE | SALDO ADEUDADO | CONDICIONES FINANCIERAS |        |      | CANTIDAD DE CUOTAS | PERIODICIDAD |
|-----------------------|-------------|----------|----------|--------------------|--------|-------------------------|----------------|-------------------------|--------|------|--------------------|--------------|
|                       |             |          |          |                    |        |                         |                | PLAZO                   | GRACIA | TASA |                    |              |
| Detallar (informar al |             |          |          | 0,00               | Peso   | 0,00                    | 0,00           |                         |        | 0,00 | 0                  |              |
| Detallar (informar al |             |          |          | 0,00               | Peso   | 0,00                    | 0,00           |                         |        | 0,00 | 0                  |              |
| Detallar (informar al |             |          |          | 0,00               | Peso   | 0,00                    | 0,00           |                         |        | 0,00 | 0                  |              |
| Detallar (informar al |             |          |          | 0,00               | Peso   | 0,00                    | 0,00           |                         |        | 0,00 | 0                  |              |
| Detallar (informar al |             |          |          | 0,00               | Peso   | 0,00                    | 0,00           |                         |        | 0,00 | 0                  |              |
| Detallar (informar al |             |          |          | 0,00               | Peso   | 0,00                    | 0,00           |                         |        | 0,00 | 0                  |              |
| Detallar (informar al |             |          |          | 0,00               | Peso   | 0,00                    | 0,00           |                         |        | 0,00 | 0                  |              |
| Detallar (informar al |             |          |          | 0,00               | Peso   | 0,00                    | 0,00           |                         |        | 0,00 | 0                  |              |
| Detallar (informar al |             |          |          | 0,00               | Peso   | 0,00                    | 0,00           |                         |        | 0,00 | 0                  |              |

OBSERVACIONES

Número: 1      Usuario: ASIVILA      Fecha: 13/04/20 00:27

La entidad no otorgó avales ni garantías.

Armando A. Arosteguichar  
Presidente  
I.P.R.A.



PLANILLA EN ETAPA: Ninguno

UNIDAD ORGANIZATIVA: 224 Instituto Provincial de Regulación de Apuestas

| Código          | Fuente Financiamiento - Denominación de la Obra | Código Obra | Código BAPIN | Fecha Inicio | Fecha Fin | Clase | Avance Físico (%) | Ubicación Geográfica | Costo Total | Ejecución Acumulada | Estimación a Cierre de Ejercicio |
|-----------------|---|-------------|--------------|--------------|-----------|-------|-------------------|----------------------|-------------|---------------------|----------------------------------|
| 100000000       | Fuentes Internas                                |             |              |              |           |       | 0,00              |                      | 0,00        | 0,00                | 0,00                             |
| 101000000       | Tesoro Provincial                               |             |              |              |           |       | 0,00              |                      | 0,00        | 0,00                | 0,00                             |
| 102000000       | Recursos Propios                                |             |              |              |           |       | 0,00              |                      | 0,00        | 0,00                | 0,00                             |
| 103000000       | Recursos con Afectación Especifica              |             |              |              |           |       | 0,00              |                      | 0,00        | 0,00                | 0,00                             |
| 104000000       | Transferencias Internas                         |             |              |              |           |       | 0,00              |                      | 0,00        | 0,00                | 0,00                             |
| 200000000       | Fuente Externas                                 |             |              |              |           |       | 0,00              |                      | 0,00        | 0,00                | 0,00                             |
| <b>TOTALES:</b> |   |             |              |              |           |       |                   |                      | 0,00        | 0,00                | 0,00                             |

OBSERVACIONES

Número: 1 Usuario: ASIVILA Fecha: 13/04/20 00:27

No se realizan obras en el periodo.

*Mando A. Arosteguihar*  
Presidente  
I.P.R.A.

